



DIÁRIO DA REPÚBLICA

ÓRGÃO OFICIAL DA REPÚBLICA DE ANGOLA**Preço deste número - Kz: 15.810,00**

| Toda a correspondência, quer oficial, quer relativa a anúncio e assinaturas do «Diário da República», deve ser dirigida à Imprensa Nacional - E.P., em Luanda, Rua Henrique de Carvalho n.º 2, Cidade Alta, Caixa Postal 1306, www.impresnanacional.gov.ao - End. teleg.: «Imprensa». | ASSINATURA | O preço de cada linha publicada nos Diários da República 1.ª e 2.ª série é de Kz: 75.00 e para a 3.ª série Kz: 95.00, acrescido do respectivo imposto do selo, dependendo a publicação da 3.ª série de depósito prévio a efectuar na tesouraria da Imprensa Nacional - E. P. |
|---|-------------------------------------|--|
| | Ano | |
| | As três séries Kz: 734 159.40 | |
| | A 1.ª série Kz: 433 524.00 | |
| | A 2.ª série Kz: 226 980.00 | |
| | A 3.ª série Kz: 180 133.20 | |

Assembleia Nacional

Lei n.º 31/20:

Que aprova a revisão do Orçamento Geral do Estado para o Exercício Económico de 2020, doravante designado por OGE/2020 Revisto. — Derroga os artigos 1.º, 2.º, alíneas a) e b) do n.º 3 do artigo 8.º, todos da Lei n.º 30/19, de 27 de Dezembro, o Anexo I a que se refere a alínea a) do n.º 1 do artigo 12.º do Código do Imposto sobre o Valor Acrescentado, aprovado pela Lei n.º 7/19, de 24 de Abril, e a Pauta Aduaneira aprovada pelo Decreto Legislativo Presidencial n.º 10/19, de 29 de Novembro.

Resolução n.º 32/20:

Adopta as recomendações resultantes da apreciação e discussão da Proposta do Orçamento Geral do Estado Revisto para o Exercício Económico de 2020.

Rectificação n.º 10/20:

Rectifica o artigo 2.º da Lei n.º 19/20, de 2 de Junho, publicado no *Diário da República* n.º 75, I Série, de Autorização Legislativa sobre a Dedução do Prémio de Investimento em Sede do Imposto sobre o Rendimento do Petróleo no Contrato de Serviços com Risco para o Bloco Centro da Zona Terrestre de Cabinda.

2020, aprovado pela Lei n.º 30/19, de 27 de Dezembro, com vista a proceder a ajustamentos à receita estimada e à despesa fixada;

A Assembleia Nacional aprova, por mandato do povo, nos termos das disposições combinadas dos n.ºs 1 e 2 do artigo 104.º, alínea e) do artigo 161.º e alínea d) do n.º 2 do artigo 166.º da Constituição da República de Angola, a seguinte:

LEI QUE APROVA A REVISÃO DO ORÇAMENTO GERAL DO ESTADO PARA O EXERCÍCIO ECONÓMICO DE 2020

ARTIGO 1.º

(Aprovação da revisão do Orçamento)

1. É aprovada a Revisão do Orçamento Geral do Estado para o Exercício Económico de 2020, doravante designado por OGE/2020 Revisto.

2. O limite de Receita e Despesa do Orçamento Geral do Estado/2020, aprovado pela Lei n.º 30/19, de 27 de Dezembro, no valor de Kz: 15 970 605 826 135,00 (quinze biliões, novecentos e setenta mil milhões, seiscentos e cinco milhões, oitocentos e vinte e seis mil e cento e trinta e cinco Kwanzas) é ajustado no OGE/2020 Revisto e comporta receitas estimadas em Kz: 13 455 305 790 365,00 (treze biliões, quatrocentos e cinquenta e cinco mil milhões, trezentos e cinco milhões, setecentos e noventa mil, trezentos e sessenta e cinco Kwanzas) e despesas fixadas, em igual montante, para o mesmo período, de acordo com os quadros orçamentais respectivos e sem prejuízo do disposto na presente Lei, em matéria de ajustamento e execução orçamental, em respeito aos princípios orçamentais da universalidade e do equilíbrio entre a despesa e a receita.

3. O OGE 2020 Revisto integra os orçamentos dos Órgãos de Soberania, da Administração Central e Local do Estado, da Administração Independente, dos Institutos Públicos, dos Serviços e Fundos Autónomos, da Segurança Social e dos subsídios e transferências a realizar para as Empresas Públicas e para as Instituições de Utilidade Pública.

ASSEMBLEIA NACIONAL

Lei n.º 31/20 de 11 de Agosto

Considerando que as alterações do comportamento do preço do barril de petróleo no mercado internacional impactam significativamente nas contas fiscais do Estado, uma vez que este produto constitui a principal mercadoria de exportação nacional;

Tendo ainda em conta que o cuidado e o rigor com que são elaboradas e projectadas as contas nacionais, nem sempre permitem atenuar o carácter instável e imprevisível dos mercados internacionais;

Convindo garantir a existência de condições financeiras para implementar os Projectos de Investimentos Públicos com impacto directo na vida das populações, prossequindo, deste modo, o interesse público, torna-se imperioso proceder à revisão do Orçamento Geral do Estado para o Exercício

4. O Presidente da República, enquanto Titular do Poder Executivo, é autorizado a cobrar os impostos, as taxas e as contribuições previstas na presente Lei, nos códigos e demais legislação em vigor, durante o exercício económico de 2020, devendo adoptar os mecanismos necessários para a efectiva cobrança dos referidos tributos.

5. As receitas provenientes de doações em espécie e em bens e serviços integram obrigatoriamente o OGE 2020 Revisto.

ARTIGO 2.º
(Peças integrantes)

Integram o OGE 2020 Revisto os seguintes quadros orçamentais:

- a) Resumo da Receita por Natureza Económica;
- b) Resumo da Receita por Fonte de Recursos;
- c) Resumo da Despesa por Natureza Económica;
- d) Resumo da Despesa por Função;
- e) Resumo da Despesa por Local;
- f) Resumo da Despesa por Programa; e
- g) Dotações Orçamentais por Órgãos.

ARTIGO 3.º
(Alteração da taxa do Imposto Especial de Consumo)

É fixada em 30% a taxa única do Imposto Especial de Consumo para o tabaco e seus derivados, e 10% para os veículos automóveis, previstos no Anexo I do Código do Imposto Especial de Consumo, aprovado pela Lei n.º 8/19, de 24 de Abril, com as alterações introduzidas pela Lei n.º 18/19, de 13 de Agosto.

ARTIGO 4.º
(Afectação de receitas fiscais)

Em conformidade com o disposto no n.º 3 do artigo 52.º do Código do Imposto sobre o Valor Acrescentado, aprovado pela Lei n.º 7/19, de 24 de Abril, no Exercício Económico de 2020, as receitas fiscais resultantes da cobrança do Imposto sobre o Valor Acrescentado são distribuídas nos seguintes termos:

- a) 75% na Conta Única do Tesouro; e
- b) Os restantes 25% na conta de reembolso.

ARTIGO 5.º
(Alterações do Código do Imposto sobre o Valor Acrescentado)

1. É fixada em 5% a taxa do Imposto sobre o Valor Acrescentado que incide sobre as seguintes operações:

- a) A importação e a transmissão dos bens diversos constantes da tabela Anexo I do Código do Imposto sobre o Valor Acrescentado;
- b) A reimportação de bens por quem os exportou, no mesmo estado em que foram exportados, quando beneficiem de isenção de direitos aduaneiros.

2. O Imposto sobre o Valor Acrescentado incide sobre o valor aduaneiro, determinado nos termos da legislação aduaneira, adicionado dos elementos a seguir indicados, na medida em que nele não estejam compreendidos:

- a) Direitos de importação, impostos ou taxas efectivamente devidos na importação, com excepção do próprio Imposto sobre o Valor Acrescentado;
- b) Despesas acessórias tais como embalagem, transporte, seguro e outros encargos, incluindo as despesas portuárias ou aeroportuárias a que haja

lugar, que se verifiquem até ao primeiro lugar de destino dos bens no interior do País, considerando-se para o efeito o destino constante no documento de transporte ao abrigo do qual os bens são introduzidos no território nacional ou, na sua falta, o lugar da primeira ruptura da carga.

3. Está sujeito ao Imposto sobre o Valor Acrescentado, à taxa de 14%, a exploração e prática de jogos de fortuna ou azar e de diversão social, bem como as respectivas comissões e todas as operações relacionadas, quando as mesmas estejam sujeitas a Imposto Especial sobre o Jogo, nos termos da legislação aplicável.

4. É fixada em 5% a taxa do Imposto sobre o Valor Acrescentado que incide sobre a importação de insumos agrícolas, constantes do Anexo I da presente Lei.

ARTIGO 6.º
(Alterações à Pauta Aduaneira aprovada pelo Decreto Legislativo Presidencial n.º 10/19, de 29 de Novembro)

1. Os produtos das posições pautais constantes do Anexo II da presente Lei ficam sujeitos ao pagamento dos direitos aduaneiros e das taxas aí previstos.

2. A exportação de mercadoria nacionalizada, mormente bens alimentares, medicamentos e equipamentos médicos, está sujeita ao pagamento de Direitos Aduaneiros à taxa de 70%, calculado sobre o valor aduaneiro.

ARTIGO 7.º
(Regime excepcional para cumprimento de obrigações tributárias)

1. A regularização de dívidas tributárias em litígio judicial, cujos processos tenham iniciado até 31 de Março de 2020, pode ser efectuada sem pagamento de juros e multas, bem como uma redução de 30% do montante do tributo, desde que o autor da acção desista do processo judicial e efectue o pagamento da dívida no prazo de 60 dias, contados da data de entrada em vigor da presente Lei.

2. Para acesso ao benefício referido no número anterior deve ser apresentado à Repartição Fiscal competente o requerimento de desistência da lide dirigida ao Tribunal, com o respectivo carimbo de recepção, bem como cópia do Documento de Cobrança de pagamento do remanescente da dívida.

3. O pagamento da dívida em prestações é concedido mediante requerimento dirigido à Repartição Fiscal, devendo ser anexo o requerimento mencionado no número anterior, bem como o Documento de Cobrança a comprovar o pagamento da primeira prestação que não pode ser inferior a 50% do remanescente da dívida.

4. Os contribuintes que optarem pela adesão mediante planos prestacionais devem efectuar o pagamento no prazo máximo de 6 meses, sob pena de cobrança coerciva da totalidade da dívida fiscal, incluindo juros e multas.

5. A adesão ao regime dá lugar à dispensa de garantias, bem como ao levantamento de quaisquer penhoras que eventualmente existam em virtude da cobrança coerciva da dívida objecto da adesão.

6. Não há lugar a adesão ao presente regime mediante compensação.

7. O presente Regime não abrange os processos em litígio, cujo valor em causa já tenha sido pago.

ARTIGO 8.º

(Prazo excepcional para cumprimento de obrigações tributárias)

O prazo de caducidade de obrigações tributárias referentes ao Exercício de 2015 vigora, excepcionalmente, até 31 de Dezembro de 2021.

ARTIGO 9.º

(Financiamentos)

O Presidente da República, enquanto Titular do Poder Executivo, é autorizado a emitir, nos termos do artigo 31.º e do n.º 1 do artigo 33.º, ambos da Lei n.º 16/10, de 15 de Julho, Lei do Banco Nacional de Angola, uma carteira de títulos à favor do Banco Nacional de Angola, mediante termos e condições a acordar, cujo valor não pode ser superior a 13% da média anual de receitas correntes do Estado, relativas aos três últimos exercícios financeiros.

ARTIGO 10.º

(Derrogações)

São derogados os artigos 1.º (Composição do orçamento), 2.º (Peças integrantes), alíneas a) e b) do n.º 3 do artigo 8.º (Afectação de receitas fiscais), todos da Lei n.º 30/19, de 27 de

Dezembro, o Anexo I a que se refere a alínea a) do n.º 1 do artigo 12.º (Transmissões de bens e prestações de serviços isentos), do Código do Imposto sobre o Valor Acrescentado, aprovado pela Lei n.º 7/19, de 24 de Abril, e a Pauta Aduaneira, aprovada pelo Decreto Legislativo Presidencial n.º 10/19, de 29 de Novembro, mantendo-se em vigor as demais disposições normativas que não contrariem o disposto na presente Lei.

ARTIGO 11.º

(Dúvidas e omissões)

As dúvidas e as omissões resultantes da interpretação e da aplicação da presente Lei são resolvidas pela Assembleia Nacional.

ARTIGO 12.º

(Entrada em vigor)

A presente Lei entra em vigor à data da sua publicação.

Vista e aprovada pela Assembleia Nacional, em Luanda, aos 28 de Julho de 2020.

O Presidente da Assembleia Nacional, *Fernando da Piedade Dias dos Santos*.

Promulgada aos 31 de Julho de 2020.

Publique-se.

O Presidente da República, JOÃO MANUEL GONÇALVES LOURENÇO.

ANEXO I

À Lei do Orçamento de 2020 Revisto

Alteração da Taxa do Imposto sobre o Valor Acrescentado sobre a Importação de Insumos Agrícolas

| Insumos agrícolas -- desagravamento do IVA para 5% | | |
|---|---|---------------|
| Código Pautal | Descrição da mercadoria | IV A % |
| 01.01 | Cavalos, asininos e muares, vivos. | |
| | - Cavalos: | |
| 0101.21.00 | Reprodutores de raça pura..... | 5 |
| 0101.29.00 | Outros..... | 5 |
| 0101.30.00 | Asininos | 5 |
| 0101.90.00 | Outros..... | 5 |
| 01.02 | Animais vivos da espécie bovina. | |
| | - Bovinos domésticos: | |
| 0102.21.00 | Reprodutores de raça pura..... | 5 |
| 0102.29.00 | Outros..... | 5 |
| | - Búfalos: | |
| 0102.31.00 | Reprodutores de raça pura..... | 5 |
| 0102.39.00 | Outros..... | 5 |
| 0102.90.00 | Outros..... | 5 |
| 01.03 | Animais vivos da espécie suína. | |
| 0103.10.00 | Reprodutores de raça pura..... | 5 |

| Insumos agrícolas -- desagravamento do IVA para 5% | | |
|---|---|---------------|
| Código Pautal | Descrição da mercadoria | IV A % |
| | - Outros: | |
| 0103.91.00 | De peso inferior a 50 kg..... | 5 |
| 0103.92.00 | De peso igual ou superior a 50 kg. | 5 |
| 01.04 | Animais vivos das espécies ovina e caprina. | |
| 0104.10 | - Ovinos: | |
| 0104.10.12 | Reprodutores de raça pura..... | 5 |
| 0104.10.19 | Outros..... | 5 |
| 0104.20 | - Caprinos: | |
| 0104.20.21 | Reprodutores de raça pura..... | 5 |
| 0104.20.29 | Outros..... | 5 |
| 01.05 | Aves da espécie <i>Gallus domesticus</i>, patos, gansos, perus, peruas e galinhas-d'angola (pintadas), das espécies domésticas, vivos. | |
| | - De peso não superior a 185 g: | |
| 0105.11.00 | Aves da espécie <i>Gallus domesticus</i> | 5 |
| 0105.12.00 | Peruas e perus..... | 5 |
| 0105.13.00 | Patos..... | 5 |
| 0105.14.00 | Gansos..... | 5 |
| 0105.15.00 | Galinhas-d'angola (Pintadas)..... | 5 |
| | -Outros: | |
| 0105.94.00 | Aves da espécie <i>Gallus domesticus</i> | 5 |

| Insumos agrícolas -- desagramento do IVA para 5% | | |
|---|--|---------------|
| Código Pautal | Descrição da mercadoria | IV A % |
| 0105.99.00 | Outros..... | 5 |
| 0106.13.00 | -- Camelos e outros camelídeos (Camelidae)..... | 5 |
| 0106.14.00 | Coelhos e Lebres..... | 5 |
| 0106.19.00 | Outros..... | 5 |
| 0106.41.00 | Abelhas..... | 5 |
| 0511.10.00 | - Sémen de bovino..... | 5 |
| 0601.10.00 | - Bolbos, tubérculos, raízes tuberosas, rebentos e rizomas, em repouso vegetativo..... | 5 |
| 0601.20.00 | - Bolbos, tubérculos, raízes tuberosas, rebentos e rizomas, em vegetação ou em flor; mudas, plantas e raízes de chicória.... | 5 |
| 0602.10.00 | Estacas não enraizadas e enxertos | 5 |
| 0602.20.00 | Árvores, arbustos e silvados, de fruta, enxertados ou não... | 5 |
| 0602.30.00 | Rododendros e azáleas, enxertados ou não.... | 5 |
| 0602.40.00 | Rosceiras, enxertadas ou não..... | 5 |
| 0602.90.00 | - Outros..... | 5 |
| 0701.10.00 | Batata-semente..... | 5 |
| | - Sementes de coentro: | |
| 0909.21.00 | -- Não trituradas nem em pó | 5 |
| 0909.22.00 | Trituradas ou em pó..... | 5 |
| | - Sementes de cominho: | |
| 0909.31.00 | Não trituradas nem em pó... | 5 |
| 0909.32.00 | Trituradas ou em pó... | 5 |
| | Sementes de anis (erva-doce), badiana (anis-estrelado), funcho ou alcaravia; bagas de zimbro | |
| 0909.61.00 | Não trituradas nem em pó | 5 |
| 0909.62.00 | Trituradas ou em pó..... | 5 |
| 10.01 | Trigo e mistura de trigo com centeio | |
| 1001.11.00 | -- Para sementeira..... | 5 |
| 1001.91.00 | -- Para sementeira... | 5 |
| 10.02 | Centeio. | |
| 1002.10.00 | - Para sementeira..... | 5 |
| 10.03 | Cevada. | |
| 1003.10.00 | - Para sementeira..... | 5 |
| 10.04 | Avcia. | |
| 1004.10.00 | - Para sementeira..... | 5 |
| 10.05 | Milho. | |
| 1005.10.00 | - Para sementeira..... | 5 |
| 10.07 | Sorgo de grão. | |
| 1007.10.00 | - Para sementeira..... | 5 |
| | - Painço: | |
| 1008.21.00 | -- Para sementeira..... | 5 |
| 1201 | Soja, mesmo triturada. | |
| 1201.10.00 | - Para sementeira..... | 5 |
| 12.02 | Amendoins não torrados nem de outro modo cozidos, mesmo descascados ou triturados. | |
| 1202.30.00 | - Para sementeira..... | 5 |

| Insumos agrícolas -- desagramento do IVA para 5% | | |
|---|--|---------------|
| Código Pautal | Descrição da mercadoria | IV A % |
| 12.05 | Sementes de nabo silvestre ou de colza, mesmo trituradas. | |
| 1205.10.00 | - Sementes de nabo silvestre ou de colza com baixo teor de ácido erúico..... | 5 |
| 1205.90.00 | - Outras..... | 5 |
| 12.07 | Outras sementes e frutos oleaginosos, mesmo triturados. | |
| 12.09 | Sementes, frutos e esporos, para sementeira | |
| 12.11 | Plantas, partes de plantas, sementes e frutos, das espécies utilizadas principalmente em perfumaria, medicina ou como insecticidas, parasiticidas e semelhantes, frescos, refrigerados, congelados ou secos, mesmo cortados, triturados ou em pó. | |
| 1206.00.00 | Sementes de girassol, mesmo trituradas. | 5 |
| 1207.21.00 | -- Para sementeira..... | 5 |
| 1207.29.00 | -- Outras..... | 5 |
| 1207.30.00 | - Sementes de rícino..... | 5 |
| 1207.40.00 | - Sementes de gergelim..... | 5 |
| 1207.50.00 | - Sementes de mostarda..... | 5 |
| 1207.60.00 | - Sementes de cártamo (<i>Carthamus tinctorius</i>)..... | 5 |
| 1207.70.00 | - Sementes de melão..... | 5 |
| 1207.91.00 | -- Sementes de dormideira ou papoula | 5 |
| 1207.99.00 | -- Outros..... | 5 |
| 1209.10.00 | - Sementes de beterraba sacarina | 5 |
| 1209.21.00 | --Sementes de luzerna (alfafa)... | 5 |
| 1209.22.00 | --Sementes de trevo (<i>Trifolium spp.</i>) | 5 |
| 1209.23.00 | -- Sementes de festuca..... | 5 |
| 1209.24.00 | -- Sementes de pasto dos prados do Kentucky (<i>Poa pratensis</i> L.)..... | 5 |
| 1209.25.00 | --Sementes de azevém (<i>Lolium multiflorum Lam., Lolium perenne L.</i>) | 5 |
| 1209.29.00 | -- Outras..... | 5 |
| 1209.30.00 | - Sementes de plantas herbáceas cultivadas especialmente pelas suas flores..... | 5 |
| 1209.91.00 | --Sementes de produtos hortícolas... | 5 |
| 1209.99.00 | -- Outros..... | 5 |
| 1211.20.00 | - Raízes de ginseng..... | 5 |
| 1211.90.00 | - Outros..... | 5 |
| 1212.91.00 | -- Beterraba sacarina..... | 5 |
| 1212.92.00 | -- Alfarroba..... | 5 |
| 1212.93.00 | -- Cana-de-açúcar..... | 5 |
| 1212.94.00 | -- Raízes de chicória..... | 5 |
| 1521.10.00 | Ceras vegetais..... | 5 |
| 1521.90.00 | Outros..... | 5 |
| 23.02 | Sêmeas, farelos e outros resíduos, mesmo em pellets, da peneiração, moagem ou de outros tratamentos de cereais ou de leguminosas. | |
| 2302.10.00 | De milho..... | 5 |
| 2302.30.00 | De trigo..... | 5 |
| 2302.40.00 | De outros cereais..... | 5 |

| Insumos agrícolas -- desagravamento do IVA para 5% | | |
|---|--|---------------|
| Código Pautal | Descrição da mercadoria | IV A % |
| 2302.50.00 | De leguminosas..... | 5 |
| 2309.90.10 | Para peixes e Aves..... | 5 |
| 2309.90.90 | Outras..... | 5 |
| 3002.30.00 | Vacinas para medicina veterinária | 5 |
| 3006.50.00 | - Estojos e caixas de primeiros socorros, guarnecidos..... | 0 |
| 3101.00.00 | Adubos (Fertilizantes) de origem animal ou vegetal, mesmo misturados entre si ou tratados quimicamente; adubos (fertilizantes) resultantes da mistura ou do tratamento químico de produtos de origem animal ou vegetal..... | 5 |
| 3102.10.00 | -Ureia, mesmo em solução aquosa..... | 5 |
| 3102.21.00 | Sulfato de amónio..... | 5 |
| 3102.29.00 | Outros..... | 5 |
| 3102.30.00 | -Nitrato de amónio, mesmo em solução aquosa..... | 5 |
| 3102.40.00 | -Misturas de nitrato de amónio com carbonato de cálcio ou com outras matérias inorgânicas desprovidas de poder fertilizante..... | 5 |
| 3102.50.00 | Nitrato de sódio..... | 5 |
| 3102.60.00 | Sais duplos e misturas de nitrato de cálcio e nitrato de amónio | 5 |
| 3102.80.00 | Misturas de ureia com nitrato de amónio em soluções aquosas ou amoniacaís... | 5 |
| 3102.90.00 | Outros, incluindo as misturas não mencionadas nas subposições precedentes | 5 |
| 3103.11.00 | Que contenham, em peso, 35% ou mais de pentóxido de difósforo (P ₂ O ₅)..... | 5 |
| 3103.19.00 | Outros..... | 5 |
| 3103.90.00 | Outros..... | 5 |
| 3104.20.00 | Cloreto de potássio..... | 5 |
| 3104.30.00 | Sulfato de potássio..... | 5 |
| 3104.90.00 | Outros..... | 5 |
| 31.05 | Adubos (Fertilizantes) minerais ou químicos que contenham dois ou três dos seguintes elementos fertilizantes: azoto (nitrogénio), fósforo e potássio; outros adubos (fertilizantes); produtos do presente Capítulo apresentados em tabletes ou formas semelhantes, ou ainda em embalagens de peso bruto não superior a 10 kg: | |
| 3105.10.00 | Produtos do presente Capítulo apresentados em tabletes ou formas semelhantes, ou ainda em embalagens de peso bruto não superior a 10 kg.... | 5 |
| 3105.20.00 | Adubos (fertilizantes) minerais ou químicos, que contenham os três elementos fertilizantes: azoto (nitrogénio), fósforo e potássio..... | 5 |
| 3105.30.00 | Hidrogéneo-ortofosfato de diamónio (fosfato diamónico ou diamoniacaí)... | 5 |
| 3105.40.00 | -Diidrogéneo-ortofosfato de amónio (fosfato monoamónico ou monoamoniacaí), mesmo misturado com hidrogéneo-ortofosfato de diamónio (fosfato diamónico ou diamoniacaí)..... | 5 |
| 3105.51.00 | Que contenham nitratos e fosfatos. | 5 |
| 3105.59.00 | Outros..... | 5 |

| Insumos agrícolas -- desagramento do IVA para 5% | | |
|---|--|---------------|
| Código Pautal | Descrição da mercadoria | IV A % |
| 3105.60.00 | Adubos (fertilizantes) minerais ou químicos, que contenham os dois elementos fertilizantes: fósforo e potássio | 5 |
| 3105.90.00 | Outros..... | 5 |
| 3808.91.00 | Insecticidas..... | 5 |
| 3808.92.00 | Fungicidas..... | 5 |
| 3808.93.00 | Herbicidas, inibidores de germinação e reguladores de crescimento para plantas..... | 5 |
| 3808.94.00 | Desinfectantes..... | 5 |
| 3808.99.00 | Outros..... | 5 |
| 3917.39.10 | --- Fita e mangueira de rega gota a gota... | 5 |
| 3923.10.00 | -Caixas, caixotes, engradados e artigos semelhantes..... | 5 |
| 3923.21.90 | --- Outros | 5 |
| 3923.30.90 | --Outros | 5 |
| 4011.70.00 | -Do tipo utilizado em veículos e máquinas agrícolas ou florestais..... | 5 |
| 5906.10.00 | -Fitas adesivas de largura não superior a 20 cm..... | 5 |
| 7010.90.90 | Outros..... | 5 |
| 7310.10.00 | De capacidade igual ou superior a 50 l | 5 |
| 7310.10.00 | De capacidade igual ou superior a 50 l | 5 |
| 7314.49.00 | Outras..... | 5 |
| 7323.99.00 | Outros..... | 5 |
| 7313.00.00 | Arame farpado, de ferro ou aço; arames ou tiras, retorcidos, mesmo farpados, de ferro ou aço, do tipo utilizado em cercas..... | 5 |
| 7314.20.00 | -Grades e redes, soldadas nos pontos de intersecção, de fios com, pelo menos, 3 mm na maior dimensão da secção transversal e com malhas de 100 cm ² ou mais, de superfície..... | 5 |
| 82.01 | Pás, alviões, picaretas, enxadas, sachos, forcados, forquilhas, ancinhos e raspadeiras; machados, podões e ferramentas semelhantes com gume; tesouras de podar de todos os tipos; foices e foicinhas, facas para feno ou para palha, tesouras para sebes, cunhas e outras ferramentas manuais para a agricultura, horticultura ou silvicultura. | |
| 8201.10.00 | Pás..... | 5 |
| 8201.30.00 | Alviões, picaretas, enxadas, sachos, ancinhos e raspadeiras..... | 5 |
| 8201.40.00 | Machados, podões e ferramentas semelhantes com gume..... | 5 |
| 8201.50.00 | Tesouras de podar (incluindo as tesouras para aves) manipuladas com uma das mãos... | 5 |
| 8201.60.00 | Tesouras para sebes, tesouras de podar e ferramentas semelhantes, manipuladas com as duas mãos. | 5 |
| 8201.90.00 | Outras ferramentas manuais para agricultura, horticultura e silvicultura | 5 |
| 8208.40.00 | - Para máquinas de agricultura, horticultura ou silvicultura..... | 5 |
| 8211.93.00 | Facas, excepto as de lâmina fixa, incluindo as podadeiras de lâmina móvel... | 5 |
| 8215.99.00 | Outros..... | 5 |
| 8419.31.00 | --Para produtos agrícolas..... | 5 |

| Insumos agrícolas -- desagravamento do IVA para 5% | | |
|---|---|---------------|
| Código Pautal | Descrição da mercadoria | IV A % |
| 8421.19.00 | Outros..... | 5 |
| 8423.89.00 | Outros..... | 5 |
| 8424.41.00 | Pulverizadores portáteis..... | 5 |
| 8424.49.00 | Outros..... | 5 |
| 8424.49.00 | Outros..... | 5 |
| 8424.82.00 | Para agricultura ou horticultura..... | 5 |
| 8424.90.00 | Partes..... | 5 |
| 8429.11.00 | De lagartas..... | 5 |
| 8429.51.00 | --Carregadoras e pás carregadoras, de carregamento frontal... | 5 |
| 8429.59.00 | Outros..... | 5 |
| 8432.10.00 | Arados e charruas..... | 5 |
| 8432.29.00 | Outros..... | 5 |
| 8432.31.00 | Semeadores, plantadores e transplantadores, de plantio directo | 5 |
| 8432.39.00 | Outros..... | 5 |
| 8432.41.00 | Espalhadores de estrume..... | 5 |
| 8432.42.00 | Distribuidores de adubos (fertilizantes) | 5 |
| 8432.80.00 | Outras máquinas e aparelhos.... | 5 |
| 8432.90.00 | Partes..... | 5 |
| 8433.30.00 | - Outras máquinas e aparelhos para colher e dispor o feno..... | 5 |
| 8433.40.00 | Enfardadeiras de palha ou de forragem, incluindo as enfardadeiras – apanhadeiras..... | 5 |
| 8433.51.00 | Ceifeiras debulhadoras..... | 5 |
| 8433.52.00 | Outras máquinas e aparelhos para debulha..... | 5 |
| 8433.53.00 | Máquinas para colheita de raízes ou tubérculos..... | 5 |
| 8433.59.00 | Outros..... | 5 |
| 8433.60.00 | Máquinas para limpar ou seleccionar ovos, fruta ou outros produtos agrícolas..... | 5 |
| 8433.90.00 | Partes..... | 5 |
| 8436.10.00 | Máquinas e aparelhos para preparação de alimentos ou rações para animais | 5 |
| 8436.21.00 | Chocadeiras e criadeiras..... | 5 |
| 8436.29.00 | Outros..... | 5 |
| 8436.80.00 | Outras máquinas e aparelhos..... | 5 |
| 8436.91.00 | --De máquinas ou aparelhos para avicultura..... | 5 |
| 8436.99.00 | Outras..... | 5 |
| 8467.81.00 | Serras de corrente..... | 5 |
| 8467.91.00 | De serras de corrente..... | 5 |
| 8526.91.00 | Aparelhos de radionavegação.... | 5 |
| 87.01 | Tractores (excepto os carros-tractores da posição 87.09). | |
| 8701.10.00 | Tractores de eixo único..... | 5 |
| 8701.30.00 | Tractores de lagartas..... | 5 |
| 8701.91.00 | Não superior a 18 kW..... | 5 |
| 8701.92.00 | Superior a 18 kW, mas não superior a 37 kW..... | 5 |
| 8701.93.00 | Superior a 37 kW, mas não superior a 75 kW..... | 5 |
| 8701.94.00 | Superior a 75 kW, mas não superior a 130 kW..... | 5 |
| 8701.95.00 | Superior a 130 kW..... | 5 |

| Insumos agrícolas -- desagravamento do IVA para 5% | | |
|---|---|---------------|
| Código Pautal | Descrição da mercadoria | IV A % |
| 8708.10.10 | Novos (Parachoques e suas partes) | 5 |
| 8708.21.00 | Cintos de segurança..... | 5 |
| 8708.30.10 | Novos (travões e servo freios) | 5 |
| 8708.40.10 | Novas(caixas de velocidade). | 5 |
| 8708.50.10 | Novos..... | 5 |
| 8708.70.10 | Novas..... | 5 |
| 8708.80.10 | Novos (sistemas de suspensão). | 5 |
| 8708.91.10 | Novos..... | 5 |
| 8708.93.00 | Embriagens e suas partes..... | 5 |
| 8708.94.10 | Novos..... | 5 |
| 8708.99.00 | Outros..... | 5 |
| 8716.20.00 | -Reboques e semi-reboques auto-carregáveis ou auto-descarregáveis, para usos agrícolas..... | 5 |
| 9005.10.00 | Binóculos..... | 5 |
| 9005.10.00 | Binóculos..... | 5 |
| 9014.10.00 | Bússolas, incluindo as agulhas de marear | 5 |
| 9015.10.00 | Telémetros..... | 5 |
| 9017.80.00 | Outros instrumentos..... | 5 |
| 9018.31.00 | Seringas, mesmo com agulhas..... | 5 |
| 9018.32.00 | Agulhas tubulares de metal e agulhas para suturas | 5 |
| 9031.80.00 | Outros instrumentos, aparelhos e máquinas | 5 |
| 9106.90.00 | Outros..... | 5 |
| 9406.10.10 | -- Estufas para a agricultura..... | 5 |
| 9406.90.10 | -- Estufas para a agricultura..... | 5 |

ANEXO II

À Lei do Orçamento de 2020 Revisto

Proposta de Alterações à Pauta Aduaneira em Vigor (Decreto Legislativo Presidencial n.º 10/19, de 29 de Novembro)

| Código | Designação das mercadorias | UQ | DIREITOS DE IMPORTAÇÃO (%) |
|--------------|---|----|----------------------------|
| 02.09 | Toucinho sem partes magras, gorduras de porco e de aves, não fundidas, nem extraídas de outro modo, frescos, refrigerados, congelados, salgados ou em salmoura, secos ou fumados (defumados) | | |
| 0209.10.00 | - De porco..... | Kg | 30 |
| 0209.90.00 | -Outros..... | Kg | 30 |
| 02.10 | Carnes e miudezas, comestíveis, salgadas ou em salmoura, secas ou fumadas (defumados); farinhas e pós, comestíveis, de carnes ou de miudezas. | | |
| | - Carnes da espécie suína: | | |
| 0210.11.00 | --Pernas, pês e respectivos pedaços, não desossados..... | Kg | 30 |
| 0210.12.00 | -- Entremeadas (Barrigas) e seus pedaços..... | Kg | 30 |
| 0210.19.00 | -- Outras..... | Kg | 30 |
| 0210.20.00 | - Carnes da espécie bovina..... | Kg | 30 |
| 04.01 | Leite e nata, não concentrados nem adicionados de açúcar ou de outros edulcorantes. | | |
| 0401.10 | - Com um teor, em peso, de matérias gordas, não superior a 1 %: | | |
| 0401.10.20 | -- Nata..... | Kg | 20 |
| 0401.10.90 | -- Outros..... | Kg | 20 |
| 0401.20 | - Com um teor, em peso, de matérias gordas, superior a 1 %, mas não superior a 6 %: | | |
| 0401.20.10 | -- Nata..... | Kg | 20 |
| 0401.20.90 | -- Outros..... | Kg | 20 |
| 0401.40 | - Com um teor, em peso, de matérias gordas, superior a 6 %, mas não superior a 10 %: | | 20 |
| 0401.40.10 | -- Nata..... | Kg | 20 |
| 0401.40.90 | -- Outros..... | Kg | 20 |
| 0401.50 | - Com um teor, em peso, de matérias gordas, superior a 10 %: | | |
| 0401.50.10 | -- Nata..... | Kg | 20 |
| 0401.50.90 | -- Outros..... | Kg | 20 |
| 04.02 | Leite e nata, concentrados ou adicionados de açúcar ou de outros edulcorantes. | | |
| 0402.10 | - Em pó, grânulos ou outras formas sólidas, com um teor, em peso, de matérias gordas, não superior a 1,5 %..... | | |
| 0402.10.10 | -- Leite em embalagens de peso inferior ou igual a 25 kg..... | Kg | 20 |
| 0402.10.20 | -- Nata..... | Kg | 20 |
| 0402.10.90 | -- Outros..... | Kg | |
| 0402.21 | -- Sem adição de açúcar ou de outros edulcorantes: | | |
| 0402.21.10 | --- Leite em embalagens de peso inferior ou igual a 25 kg..... | Kg | 20 |
| 0402.21.20 | --- Nata..... | Kg | 20 |
| 0402.29 | -- Outros: | | |
| 0402.29.10 | --- Leite em embalagens de peso inferior ou igual a 25 kg..... | Kg | 20 |
| 0402.29.20 | ---Nata..... | Kg | 20 |

| Código | Designação das mercadorias | UQ | DIREITOS DE IMPORTAÇÃO (%) |
|--------------|---|----|----------------------------|
| | | | |
| 0402.29.90 | --- Outros..... | Kg | |
| | - Outros: | | |
| 0402.91 | --Sem adição de açúcar ou de outros edulcorantes: | | |
| 0402.91.10 | --- Leite em embalagens de peso inferior ou igual a 25 kg..... | Kg | 20 |
| 0402.91.20 | ---Nata..... | Kg | 20 |
| 0402.99 | --Outros: | | |
| 0402.99.10 | --- Leite em embalagens de peso inferior ou igual a 25 kg..... | Kg | 20 |
| 0402.99.20 | ---Nata..... | Kg | 20 |
| 0402.99.30 | --- Leite condensado..... | | 50 |
| 0402.99.90 | -Outros..... | Kg | 20 |
| 04.03 | Leitelho, leite e nata coalhados, iogurte, quefir e outros leites e natas fermentados ou acidificados, mesmo concentrados ou adicionados de açúcar ou de outros edulcorantes, ou aromatizados ou adicionados de fruta ou de cacau. | | |
| 0403.10.00 | - Iogurte..... | Kg | 30 |
| 0403.90.00 | - Outros..... | Kg | 30 |
| 04.05 | Manteiga e outras matérias gordas provenientes do leite; pasta de barrar (espalhar) de produtos provenientes do leite. | | |
| 0405.10 | - Manteiga: | | |
| 0405.10.90 | -Outros..... | Kg | 20 |
| 0405.20.00 | - Pasta de barrar (espalhar) de produtos provenientes do leite..... | Kg | 20 |
| 0405.90.00 | - Outras..... | Kg | 20 |
| 06.03 | Flores e botões de flores, cortados, para ramos (buquês) ou para ornamentação, frescos, secos, branqueados, tingidos, impregnados ou preparados de outro modo. | | |
| | - Frescos: | | |
| 0603.11.00 | - Rosas..... | Kg | 30 |
| 0603.12.00 | -- Cravos..... | Kg | 30 |
| 0603.13.00 | -- Orquídeas..... | Kg | 30 |
| 0603.14.00 | -- Crisântemos..... | Kg | 30 |
| 0603.15.00 | -- Lírios (<i>Lilium</i> spp.)..... | Kg | 30 |
| 0603.19.00 | -- Outros..... | Kg | 30 |
| 0603.90.00 | - Outros..... | Kg | 30 |
| 07.13 | Legumes de vagem, secos, em grão, mesmo pelados ou partidos. | | |
| 0713.31.00 | -- Feijões das espécies <i>Vigna mungo</i> (L.) Hepper ou <i>Vigna radiata</i> (L.) Wilczek..... | Kg | 40 |
| 0713.32.00 | -- Feijão-adzuki (<i>Phaseolus</i> ou <i>Vigna angularis</i>)..... | Kg | 40 |
| 0713.33.00 | -- Feijão comum (<i>Phaseolus vulgaris</i>)..... | Kg | 40 |
| 0713.34.00 | -- Feijão - bambara (<i>Vigna subterranea</i> ou <i>Voandzeia subterranea</i>)... | Kg | 40 |
| 0713.35.00 | -- Feijão-liradinho (<i>Vigna unguiculata</i>)..... | Kg | 40 |
| 0713.39.00 | -- Outros..... | Kg | 40 |
| 10.06 | Arroz. | | |
| 1006.30.00 | - Arroz semi-branqueado ou branqueado, mesmo polido ou glaceado..... | Kg | 20 |
| 1006.40.00 | - Arroz partido (Trincas de arroz)..... | Kg | 20 |

| Código | Designação das mercadorias | UQ | DIREITOS DE IMPORTAÇÃO (%) |
|----------------|--|----|----------------------------|
| | | | |
| 1101.00 | Farinhas de trigo ou de mistura de trigo com centeio (<i>méteil</i>). | | |
| 1101.00.10 | - Em embalagens de peso inferior ou igual a 25 kg..... | Kg | 50 |
| 1101.00.20 | - Outros..... | Kg | 50 |
| 11.02 | Farinha de cereais, excepto de trigo ou de misturas de trigo com centeio (<i>méteil</i>). | | |
| 1102.20 | - Farinha de milho: | | |
| 1102.20.10 | - Em embalagens de peso inferior ou igual a 25 kg..... | Kg | 50 |
| 1102.20.90 | - Outros..... | Kg | 50 |
| 1102.90 | - Outras: | | |
| 1102.90.10 | - Em embalagens de peso inferior ou igual a 25 kg..... | Kg | 50 |
| 1102.90.90 | - Outros..... | Kg | 50 |
| 11.03 | Grãos, sêmola e pallets, de cereais | | |
| | - Grãos, sêmola: | | |
| 1103.11.00 | -- De trigo..... | Kg | 50 |
| 1103.13.00 | -- De milho..... | Kg | 50 |
| 1103.19.00 | -- De outros cereais..... | Kg | 50 |
| 1103.20.00 | -- Pallets..... | Kg | 50 |
| 15.07 | Óleo de soja e respectivas fracções, mesmo refinados, mas não quimicamente modificados. | | |
| 1507.90.00 | - Outros..... | Kg | 20 |
| 15.08 | Óleo de amendoim e respectivas fracções, mesmo refinados, mas não quimicamente modificados. | | |
| 1508.90.00 | - Outros..... | Kg | 20 |
| 15.11 | Óleo de palma e respectivas fracções, mesmo refinados, mas não quimicamente modificados. | | |
| 1511.90.00 | - Outros..... | Kg | 20 |
| 15.12 | Óleos de girassol, de cártamo ou de algodão e respectivas fracções, mesmo refinados, mas não quimicamente modificados. | | |
| 1512.19.00 | -- Outros..... | Kg | 20 |
| | - Óleo de algodão e respectivas fracções: | | |
| 1512.29.00 | -- Outros..... | Kg | 20 |
| 15.13 | Óleos de coco (copra), de coconote ou de babaçu, e respectivas fracções, mesmo refinados, mas não quimicamente modificados. | | |
| | - Óleos de nabo silvestre ou de colza com baixo teor de ácido erúico e respectivas fracções: | | |
| 1514.19.00 | -- Outros..... | Kg | 20 |

| Código | Designação das mercadorias | UQ | DIREITOS DE IMPORTAÇÃO (%) |
|--------------|--|----|----------------------------|
| | | | |
| 1514.99.00 | -- Outros..... | Kg | 20 |
| 15.17 | Margarina; misturas ou preparações alimentícias de gorduras ou de óleos animais ou vegetais ou de fracções das diferentes gorduras ou óleos do presente Capítulo, excepto as gorduras e óleos alimentícios e respectivas fracções da posição 15.16. | | |
| 1517.10.00 | - Margarina, excepto a margarina líquida..... | Kg | 30 |
| 1517.90.00 | - Outras..... | Kg | 30 |
| 16.02 | Outras preparações e conservas de carne, miudezas ou de sangue. | | |
| 1602.10.00 | - Preparações homogeneizadas..... | Kg | 40 |
| 1602.20.00 | - De fígados de quaisquer animais..... | Kg | 40 |
| | - De aves da posição 01.05: | | |
| 1602.31.00 | -- De peruas e de perus..... | Kg | 40 |
| 1602.32.00 | -- De aves da espécie <i>Gallus domesticus</i> | Kg | 40 |
| 1602.39.00 | -- Outras..... | Kg | 40 |
| | - Da espécie suína: | | |
| 1602.41.00 | -- Pernas e respectivos pedaços..... | Kg | 40 |
| 1602.42.00 | -- Pás e respectivos pedaços..... | Kg | 40 |
| 1602.49.00 | -- Outras, incluindo as misturas..... | Kg | 40 |
| 1602.50.00 | - Da espécie bovina..... | Kg | 40 |
| 1602.90.00 | - Outras, incluindo as preparações de sangue de quaisquer animais..... | Kg | 40 |
| 17.01 | Açúcares de cana ou de beterraba e sacarose quimicamente pura, no estado sólido. | | |
| | - Açúcares brutos, sem adição de aromatizantes ou de corantes: | | |
| 1701.12 | -- De beterraba: | | |
| 1701.12.10 | --- Em embalagens de peso inferior ou igual a 25 kg..... | Kg | 20 |
| 1701.12.90 | --- Outros..... | Kg | 20 |
| 1701.13 | -- Açúcar de cana mencionado na Nota de subposição 2 do presente Capítulo: | | |
| 1701.13.10 | --- Em embalagens de peso inferior ou igual a 25 kg..... | Kg | 20 |
| 1701.13.90 | --- Outros..... | Kg | 20 |
| 1701.14 | -- Outros açúcares de cana: | | |
| 1701.14.10 | --- Em embalagens de peso inferior ou igual a 25 kg..... | Kg | 20 |
| 1701.14.90 | --- Outros..... | Kg | 20 |
| | - Outros: | | |
| 1701.91 | -- Adicionados de aromatizantes ou de corantes: | | |
| 1701.91.10 | --- Açúcares de cana..... | Kg | 20 |
| 1701.91.19 | --- Outros..... | Kg | 20 |
| 1701.99 | -- Outros: | | |
| 1701.99.10 | --- Açúcares de cana..... | Kg | 20 |
| 1701.99.19 | --- Outros..... | Kg | 20 |
| 17.04 | Produtos de confeitaria sem cacau (incluindo o chocolate branco). | | |
| 1704.90 | - Outros: | | |
| 1704.90.10 | -- Rebuçados..... | Kg | 50 |
| 1704.90.90 | -- Outros..... | Kg | 10 |
| 1901.90.90 | -- Outros..... | Kg | 30 |
| 19.02 | Massas alimentícias, mesmo cozidas ou recheadas (de carne ou de | | |

| Código | Designação das mercadorias | UQ | DIREITOS DE IMPORTAÇÃO (%) |
|--------------|--|----|----------------------------|
| | | | |
| | outras substâncias) ou preparadas de outro modo, tais como esparquete, macarrão, aletria, lasanha, nhoque, raviole e canclone; cuscuz, mesmo preparado. | | |
| | - Massas alimentícias não cozidas, nem recheadas, nem preparadas de outro modo: | | |
| 1902.11.00 | -- Que contenham ovos..... | Kg | 50 |
| 1902.19.00 | -- Outras..... | Kg | 50 |
| 1902.20.00 | - Massas alimentícias recheadas (mesmo cozidas ou preparadas de outro modo)..... | Kg | 50 |
| 1902.30.00 | - Outras massas alimentícias..... | Kg | 50 |
| 1902.40.00 | - Cuscuz..... | Kg | 50 |
| 19.04 | Produtos à base de cereais, obtidos por expansão ou por torrefacção (flocos de milho (<i>corn flakes</i>), por exemplo); cereais (excepto milho) em grãos ou sob a forma de flocos ou de outros grãos trabalhados (com excepção da farinha, do grumo e da sêmola), pré-cozidos ou preparados de outro modo, não especificados nem compreendidos noutras posições. | | |
| 1904.10.00 | - Prodliteutos à base de cereais, obtidos por expansão ou por torrefacção..... | Kg | 40 |
| 1904.20.00 | - Preparações alimentícias obtidas a partir de flocos de cereais não torrados ou de misturas de flocos de cereais não torrados com flocos de cereais torrados ou expandidos..... | Kg | 40 |
| 1904.30.00 | - Trigo <i>bulgur</i> | Kg | 40 |
| 1904.90.00 | - Outros..... | Kg | 40 |
| 19.05 | Produtos de padaria, pastelaria ou da indústria de bolachas e biscoitos, mesmo adicionados de cacau; hóstias, cápsulas vazias para medicamentos, obreias, pastas secas de farinha, amido ou fécula, em folhas, e produtos semelhantes. | | |
| 1905.10.00 | - Pão crocante denominado <i>knäckebröt</i> | Kg | 40 |
| 1905.20.00 | - Pão de especiarias..... | Kg | 40 |
| | - Bolachas e biscoitos, adicionados de edulcorantes; <i>waffles</i> e <i>wafers</i> : | | |
| 1905.31.00 | -- Bolachas e biscoitos, adicionados de edulcorantes..... | Kg | 50 |
| 1905.32.00 | -- <i>Waffles</i> e <i>wafers</i> | Kg | 50 |
| 1905.40.00 | - Tostas (torradas), pão torrado e produtos semelhantes torrado.... | Kg | 50 |
| 1905.90 | - Outros: | | |
| 1905.90.20 | -- Obreias..... | Kg | 50 |
| 1905.90.30 | -- Pasta seca de farinha, amido ou de fécula, em folhas, e produtos semelhantes..... | Kg | 50 |
| 1905.90.90 | -- Outros..... | Kg | 50 |
| 21.03 | Preparações para molhos e molhos preparados; condimentos e temperos compostos; farinha de mostarda e mostarda preparada. | | |
| 2103.90 | - Outros | | |
| 2103.90.20 | -- Maionese..... | Kg | 50 |
| 2103.90.90 | -- Outros..... | Kg | 20 |
| 22.04 | Vinhos de uvas frescas, incluindo os vinhos enriquecidos com álcool; mostos de uvas, excluindo os da posição 20.09. | | |

| Código | Designação das mercadorias | UQ | DIREITOS DE IMPORTAÇÃO (%) |
|----------------|--|----|----------------------------|
| | | | |
| 2204.10 | - Vinhos espumantes e vinhos espumosos: | | |
| 2204.10.10 | -- Champanhe..... | L | 50 |
| 2204.10.90 | -- Outros..... | L | 50 |
| | - Outros vinhos; mostos de uvas cuja fermentação tenha sido impedida ou interrompida por adição de álcool: | | |
| 2204.21.00 | -- Em recipientes de capacidade não superior a 2 l..... | L | 50 |
| 2204.22.00 | -- Em recipientes de capacidade superior a 2 l, mas não superior a 10 l... | L | 50 |
| 2204.29.00 | -- Outros..... | L | 50 |
| 22.05 | Vermutes e outros vinhos de uvas frescas aromatizados por plantas ou substâncias aromáticas. | | |
| 2205.10.00 | - Em recipientes de capacidade não superior a 2 l..... | L | 50 |
| 2205.90.00 | - Outros..... | L | 50 |
| 2209.00.00 | Vinagres e seus sucedâneos obtidos a partir do ácido acético, para usos alimentares..... | L | 40 |
| 23.09 | Preparações do tipo utilizado na alimentação de animais. | | |
| 2309.90 | - Outras: | | |
| 2309.90.10 | -- Para peixes e Aves..... | Kg | 20 |
| 2309.90.90 | -- Outras..... | Kg | 50 |
| 2501.00 | Sal (incluindo o sal de mesa e o sal desnaturado) e cloreto de sódio puro, mesmo em solução aquosa ou adicionados de agentes antiaglomerantes ou de agentes que assegurem uma boa fluidez; água do mar. | | |
| 2501.00.10 | - Sal iodizado..... | Kg | 50 |
| 2501.00.90 | - Outros..... | Kg | 50 |
| 30.05 | Pastas (ouates), gazes, ataduras e artigos análogos (por exemplo, pensos (curativos), esparadrapos, sinapismos), impregnados ou recobertos de substâncias farmacêuticas ou acondicionados para venda a retalho para usos medicinais, cirúrgicos, dentários ou veterinários. | | |
| 3005.90 | - Outros: | | |
| 3005.90.90 | --Outros..... | Kg | 40 |
| 32.08 | Tintas e vernizes, à base de polímeros sintéticos ou de polímeros naturais modificados, dispersos ou dissolvidos em meio não aquoso; soluções definidas na Nota 4 do presente Capítulo. | | |
| 3208.10.00 | -À base de poliésteres..... | Kg | 50 |
| 3208.20.00 | -À base de polímeros acrílicos ou vinílicos..... | Kg | 50 |
| 3208.90.00 | -Outros..... | Kg | 50 |
| 32.09 | Tintas e vernizes, à base de polímeros sintéticos ou de polímeros naturais modificados, dispersos ou dissolvidos num meio aquoso. | | |
| 3209.10.00 | -À base de polímeros acrílicos ou vinílicos..... | Kg | 50 |
| 3209.90.00 | -Outros..... | Kg | 50 |
| 34.01 | Sabões; produtos e preparações orgânicos tensoactivos utilizados como sabão, em barras, pães, pedaços ou figuras moldadas, mesmo que contenham sabão; produtos e preparações orgânicos tensoactivos para lavagem da pele, em forma de líquido ou de creme, acondicionados para venda a retalho, mesmo que contenham sabão; papel, pastas (ouates), feltros e falsos tecidos, impregnados, revestidos, ou recobertos de sabão ou de detergentes. | | |
| 3401.11.10 | ---De toucador..... | Kg | 50 |

| Código | Designação das mercadorias | UQ | DIREITOS DE IMPORTAÇÃO (%) |
|--------------|---|----|----------------------------|
| | | | |
| 34.02 | Agentes orgânicos de superfície (excepto sabões); preparações tensoactivas, preparações para lavagem (incluindo as preparações auxiliares para lavagem) e preparações para limpeza, mesmo que contenham sabão, excepto as da posição 34.01. | | |
| | -Agentes orgânicos de superfície, mesmo acondicionados para venda a retalho: | | |
| 3402.11.00 | --Aniónicos..... | Kg | 50 |
| 3402.12.00 | --Catiónicos..... | Kg | 50 |
| 3402.13.00 | --Não iónicos..... | Kg | 50 |
| 3402.19.00 | --Outros..... | Kg | 50 |
| 35.06 | Colas e outros adesivos preparados, não especificados nem compreendidos noutras posições; produtos de qualquer espécie utilizados como colas ou adesivos, acondicionados para venda a retalho como colas ou adesivos, de peso líquido não superior a 1 kg: | | |
| 3506.10.00 | -Produtos de qualquer espécie utilizados como colas ou adesivos, acondicionados para venda a retalho como colas ou adesivos, de peso líquido não superior a 1 kg..... | Kg | 30 |
| | - Outros: | | |
| 39.19 | Chapas, folhas, tiras, fitas, películas e outras formas planas, auto-adesivas, de plástico, mesmo em rolos. | | |
| 3919.10.00 | -Em rolos de largura não superior a 20 cm..... | Kg | 30 |
| 3919.90.00 | -Outras..... | Kg | 30 |
| 39.20 | Outras chapas, folhas, películas, tiras e lâminas, de plástico não alveolar, não reforçadas nem estratificadas, sem suporte, nem associadas de forma semelhante a outras matérias. | | |
| | -De polímeros de cloreto de vinilo: | | |
| 3920.43.00 | --Que contenham, em peso, pelo menos 6 % de plastificante..... | Kg | 10 |
| 3920.49.00 | --Outras..... | Kg | 10 |
| | -De polímeros acrílicos: | | |
| 3920.51.00 | --De poli(metacrilato de metilo)..... | Kg | 10 |
| 3920.59.00 | --Outras..... | Kg | 10 |
| | -De policarbonatos, de resinas alquídicas, de poliésteres alílicos ou de outros poliésteres: | | |
| 3920.61.00 | --De policarbonatos..... | Kg | 10 |
| 3920.62.00 | --De poli(tereftalato de etileno)..... | Kg | 10 |
| 3920.63.00 | --De poliésteres não saturados..... | Kg | 10 |
| 3920.69.00 | --De outros poliésteres..... | Kg | 10 |
| | -De celulose ou dos seus derivados químicos: | | |
| 3920.71.00 | --De celulose regenerada..... | Kg | 10 |
| 3920.73.00 | --De acetatos de celulose..... | Kg | 10 |
| 3920.79.00 | --De outros derivados da celulose..... | Kg | 10 |
| | -De outro plástico: | | |
| 3920.91.00 | --De poli(butiral de vinilo)..... | Kg | 10 |
| 3920.92.00 | --De poliamidas..... | Kg | 10 |
| 3920.93.00 | --De resinas amínicas..... | Kg | 10 |
| 3920.94.00 | --De resinas fenólicas..... | Kg | 10 |
| 3920.99.00 | --De outro plástico..... | Kg | 10 |
| 39.21 | Outras chapas, folhas, películas, tiras e lâminas, de plástico. | | |
| | -Produtos alveolares: | | |
| 3921.12.00 | --De polímeros de cloreto de vinilo..... | Kg | 10 |
| 3921.13.00 | --De poliuretanos..... | Kg | 10 |

| Código | Designação das mercadorias | UQ | DIREITOS DE IMPORTAÇÃO (%) |
|--------------|---|----------------|----------------------------|
| 3921.14.00 | --De celulose regenerada..... | Kg | 10 |
| 3921.19.00 | --De outro plástico..... | Kg | 10 |
| 39.23 | Artigos de transporte ou de embalagem, de plástico; rolhas, tampas, cápsulas e outros dispositivos para fechar recipientes, de plástico. | | |
| | -Sacos de quaisquer dimensões, bolsas e cartuchos: | | |
| 3923.21 | --De polímeros de etileno: | | |
| 3923.21.10 | --- Sacos de quaisquer dimensões destinados exclusivamente para embalar produtos, excepto os de transporte..... | Kg | 50 |
| 3923.29.10 | ---Sacos de quaisquer dimensões destinados exclusivamente para embalar produtos, excepto os de transporte..... | Kg | 50 |
| 3923.30.20 | -- Garrações e Garrafas de capacidade superior a 15 litros... | Kg | 50 |
| 3923.30.90 | --Outros | Kg | 50 |
| 3923.50.00 | -Rolhas, tampas, cápsulas e outros dispositivos para fechar recipientes..... | Kg | 30 |
| 3923.90.00 | - Outros..... | Kg | 30 |
| 39.26 | Outras obras de plástico e obras de outras matérias das posições 39.01 a 39.14. | | |
| 3926.20 | -Vestuário e seus acessórios (incluindo as luvas, mitenes e semelhantes): | | |
| 3926.20.10 | --Aventais, batas e protectores para sapatos descartáveis para uso hospitalar..... | Kg | 10 |
| 3926.90 | -Outras: | | |
| 3926.90.10 | -- Bolsas e mascaras para uso hospitalar | Kg | 10 |
| 44.02 | Carvão vegetal (incluindo o carvão de cascas ou de caroços), mesmo aglomerado. | | |
| 4402.10.00 | -De bambu..... | Kg | 40 |
| 4402.90.00 | -Outros..... | Kg | 40 |
| 44.03 | Madeira em bruto, mesmo descascada, desalburnada ou esquadriada. | | |
| 4403.10.00 | -Tratada com tinta, creosoto ou com outros agentes de conservação..... | m ³ | 30 |
| 4403.20.00 | -Outras, de coníferas..... | m ³ | 30 |
| | - Outras, de madeiras tropicais: | | |
| 4403.41.00 | --Dark Red Meranti, Light Red Meranti e Meranti Bakau..... | m ³ | 30 |
| 4403.49.00 | --Outras..... | m ³ | 30 |
| | -Outras: | | |
| 4403.91.00 | --De carvalho (<i>Quercus</i> spp.)..... | m ³ | 30 |
| 4403.92.00 | --De faia (<i>Fagus</i> spp.)..... | m ³ | 30 |
| 4403.99.00 | --Outras..... | m ³ | 30 |
| 44.18 | Obras de marcenaria ou de carpintaria para construções, incluindo os painéis celulares, os painéis montados para revestimento de pavimentos (pisos) e as fasquias para telhados (<i>shingles</i> e <i>shakes</i>), de madeira. | | |
| 4418.10.00 | -Janelas, janelas de sacada e respectivos caixilhos e alizares | Kg | 50 |
| 4418.20.00 | -Portas e respectivos caixilhos, alizares e soleiras..... | Kg | 50 |
| 4418.40.00 | -Cofragens para betão..... | Kg | 50 |
| 4418.50.00 | -Fasquias para telhados (<i>shingles</i> e <i>shakes</i>)..... | Kg | 50 |
| 4418.60.00 | -Postes e vigas..... | Kg | 50 |
| | -Painéis montados para revestimento de pavimentos (pisos): | | |
| 4418.73.00 | --De bambu ou com, pelo menos, a camada superior de bambu..... | Kg | 50 |
| 4418.74.00 | -- Outros, para pavimentos (pisos) em mosaico..... | Kg | 50 |
| 4418.75.00 | --Outros, de camadas múltiplas..... | Kg | 50 |
| 4418.79.00 | --Outros..... | Kg | 50 |

| Código | Designação das mercadorias | UQ | DIREITOS DE IMPORTAÇÃO (%) |
|--------------|--|----|----------------------------|
| | -Outras: | | |
| 4418.91.00 | -- De bambu..... | Kg | 50 |
| 4418.99.00 | --Outras..... | Kg | 50 |
| 44.20 | Madeira marchetada e madeira incrustada; estojos e guarda-jóias, para joalharia e ourivesaria, e obras semelhantes, de madeira; estatuetas e outros objectos de ornamentação, de madeira; artigos de mobiliário, de madeira, que não se incluam no Capítulo 94. | | |
| 4420.10.00 | -Estatuetas e outros objectos de ornamentação, de madeira..... | Kg | 50 |
| 4420.90.00 | -Outros..... | Kg | 50 |
| 44.21 | Outras obras de madeira. | | |
| 4421.10.00 | -Cabides para vestuário..... | Kg | 50 |
| | -Outras: | | |
| 4421.91.00 | -- De bambu..... | Kg | 50 |
| 4421.99.00 | -- Outras..... | Kg | 50 |
| 48.08 | Papel e cartão canelados (mesmo recobertos por colagem), encrespados, plissados, gofrados, estampados ou perfurados, em rolos ou em folhas, excepto o papel do tipo descrito no texto da posição 48.03. | | |
| 4808.10.00 | -Papel e cartão canelados, mesmo perfurados..... | Kg | 50 |
| 4808.40.00 | -Papéis <i>Kraft</i> , encrespados ou plissados, mesmo gofrados, estampados ou perfurados..... | Kg | 50 |
| 4808.90.00 | -Outros..... | Kg | 50 |
| 48.14 | Papel de parede e revestimentos de parede semelhantes; papel para vitrais. | | |
| 4814.20.00 | -Papel de parede e revestimentos de parede semelhantes, constituídos por papel revestido ou recoberto, no lado da face, por uma camada de plástico granada, gofrada, colorida, impressa com desenhos ou decorada de qualquer outra forma..... | Kg | 20 |
| 4814.90.00 | -Outros..... | Kg | 20 |
| 48.17 | Envelopes, aerogramas, bilhetes-postais não ilustrados e cartões para correspondência, de papel ou cartão; caixas, sacos e semelhantes, de papel ou cartão, que contenham um sortido de artigos para correspondência. | | |
| 4817.10.00 | -Envelopes..... | Kg | 50 |
| 4817.20.00 | -Aerogramas, bilhetes-postais não ilustrados e cartões para correspondência..... | Kg | 50 |
| 4817.30.00 | -Caixas, sacos e semelhantes, de papel ou cartão, que contenham um sortido de artigos para correspondência..... | Kg | 50 |
| 48.19 | Caixas, sacos, bolsas, cartuchos e outras embalagens, de papel, cartão, pasta (<i>ouate</i>) de celulose ou de mantas de fibras de celulose; cartonagens para escritórios, lojas e estabelecimentos semelhantes. | | |
| 4819.10.00 | -Caixas de papel ou cartão, canelados..... | Kg | 50 |
| 4819.20.00 | -Caixas e cartonagens, dobráveis, de papel ou cartão, não canelados..... | Kg | 50 |
| 4819.30.00 | -Sacos cuja base tenha largura igual ou superior a 40 cm..... | Kg | 50 |
| 4819.40.00 | -Outros sacos; bolsas e cartuchos..... | Kg | 50 |
| 4819.50 | -Outras embalagens, incluindo as capas para discos..... | | |
| 4819.50.10 | --Embalagens para ovo (cartões para ovo)..... | Kg | 50 |
| 4819.50.90 | --Outras embalagens, incluindo as capas para discos | Kg | 50 |
| 4819.60.00 | -Cartonagens para escritórios, lojas e estabelecimentos semelhantes..... | Kg | 50 |
| 49.01 | Livros, brochuras e impressos semelhantes, mesmo em folhas soltas. | | |

| Código | Designação das mercadorias | UQ | DIREITOS DE IMPORTAÇÃO (%) |
|--------------|---|----|----------------------------|
| | | | |
| 4901.99 | --Outros: | | |
| 4901.99.40 | ---Livros contendo conteúdo indecente (obsceno)..... | | 50 |
| 56.03 | Falsos tecidos, mesmo impregnados, revestidos, recobertos ou estratificados. | | |
| | -De filamentos sintéticos ou artificiais: | | |
| 5603.11.00 | --De peso não superior a 25 g/m ² | Kg | 30 |
| 5603.12.00 | --De peso superior a 25 g/m ² , mas não superior a 70 g/m ² | Kg | 30 |
| 5603.13.00 | --De peso superior a 70 g/m ² , mas não superior a 150 g/m ² . | Kg | 30 |
| | -Outros: | | |
| 5603.91.00 | --De peso não superior a 25 g/m ² | Kg | 30 |
| 5603.92.00 | --De peso superior a 25 g/m ² , mas não superior a 70 g/m ² | Kg | 30 |
| 5603.93.00 | --De peso superior a 70 g/m ² mas não superior a 150 g/m ² | Kg | 30 |
| 63.02 | Roupas de cama, mesa, toucador ou cozinha. | | |
| 6302.10.00 | -Roupas de cama, de malha..... | Kg | 50 |
| | -Outras roupas de cama, estampadas: | | |
| 6302.21.00 | --De algodão..... | Kg | 50 |
| 6302.22.00 | --De fibras sintéticas ou artificiais..... | Kg | 50 |
| 6302.29.00 | --De outras matérias têxteis..... | Kg | 50 |
| | -Outras roupas de cama: | | |
| 6302.31.00 | --De algodão..... | Kg | 50 |
| 6302.32 | --De fibras sintéticas ou artificiais: | | |
| 6302.32.10 | -- Lençóis descartáveis para uso hospitalar | Kg | |
| 6302.32.90 | -- Outras | Kg | 50 |
| 6302.39.00 | --De outras matérias têxteis..... | Kg | 50 |
| 6302.40.00 | -Roupas de mesa, de malha..... | Kg | 50 |
| | -Outras roupas de mesa: | | |
| 6302.51.00 | --De algodão..... | Kg | 50 |
| 6302.53.00 | --De fibras sintéticas ou artificiais..... | Kg | 50 |
| 6302.59.00 | --De outras matérias têxteis..... | Kg | 50 |
| 6302.60.00 | -Roupas de toucador ou de cozinha, de tecidos turcos de algodão.... | Kg | 50 |
| | -Outras: | | |
| 6302.91.00 | --De algodão..... | Kg | 50 |
| 6302.93.00 | --De fibras sintéticas ou artificiais..... | Kg | 50 |
| 6302.99.00 | --De outras matérias têxteis..... | Kg | 50 |
| 63.03 | Cortinados, cortinas, reposteiros e estores; sanefas. | | |
| | - De malha: | | |
| 6303.12.00 | --De fibras sintéticas..... | Kg | 50 |
| 6303.19.00 | --De outras matérias têxteis..... | Kg | 50 |
| | -Outros: | | |
| 6303.91.00 | --De algodão..... | Kg | 50 |
| 6303.92.00 | --De fibras sintéticas..... | Kg | 50 |
| 6303.99.00 | --De outras matérias têxteis..... | Kg | 50 |
| 63.04 | Outros artigos para guarnição de interiores, excepto os da posição 94.04. | | |
| | -Colchas: | | |
| 6304.11.00 | --De malha..... | Kg | 50 |
| 6304.19.00 | --Outras..... | Kg | 50 |
| | -Outros: | | |
| 6304.91.00 | --De malha..... | Kg | 50 |

| Código | Designação das mercadorias | UQ | DIREITOS DE IMPORTAÇÃO (%) |
|-------------------|--|----|----------------------------|
| | | | |
| 6304.92.00 | -- De algodão, excepto de malha..... | Kg | 50 |
| 6304.93.00 | -- De fibras sintéticas, excepto de malha..... | Kg | 50 |
| 6304.99.00 | -- De outras matérias têxteis, excepto de malha..... | Kg | 50 |
| 63.05 | Sacos de quaisquer dimensões, para embalagem. | | |
| 6305.20.00 | -De algodão..... | Kg | 50 |
| | -De matérias têxteis sintéticas ou artificiais: | | |
| 6305.32.00 | --Recipientes flexíveis para produtos a granel..... | Kg | 20 |
| 63.07 | Outros artigos confeccionados, incluindo os moldes para vestuário. | | |
| 6307.10.00 | -Rodilhas, esfregões, panos de prato ou de cozinha, flanelas e artigos de limpeza semelhantes..... | Kg | 20 |
| 6307.20.00 | -Cintos e coletes salva-vidas..... | Kg | 20 |
| 6307.90.00 | -Outros..... | Kg | 20 |
| | II.- SORTIDOS | | |
| | III.- ARTIGOS DE MATÉRIAS TÊXTEIS E ARTIGOS DE USO SEMELHANTE, USADOS; TRAPOS | | |
| 6309.00.00 | Artigos de matérias têxteis e artigos de uso semelhante, usados..... | Kg | 20 |
| 63.10 | Traços, cordéis, cordas e cabos, de matérias têxteis, em forma de desperdícios ou de artigos inutilizados. | | |
| 6310.10.00 | -Escolhidos..... | Kg | 20 |
| 6310.90.00 | -Outros..... | Kg | 20 |
| 70.10 | Garrafas, garrafas, frascos, boiões, vasos, embalagens tubulares, ampolas e outros recipientes de vidro próprios para transporte ou embalagem; boiões de vidro para conserva; rolhas, tampas e outros dispositivos para fechar recipientes, de vidro. | | |
| 7010.90.10 | -- Garrafas de peso superior a 145g mas inferiores a 950g. | Kg | 30 |
| 71.17 | Bijutarias. | | |
| | - De metais comuns, mesmo prateados, dourados ou platinados: | | |
| 7117.11.00 | --Botões de punho e artigos semelhantes..... | Kg | 20 |
| 7117.19.00 | --Outras..... | Kg | 20 |
| 7117.90.00 | - Outras..... | Kg | 20 |
| 72.09 | Produtos laminados planos, de ferro ou aço não ligado, de largura igual ou superior a 600 mm, laminados a frio, não folheados ou chapeados, nem revestidos. | | |
| | - Não enrolados, simplesmente laminados a frio: | | |
| 7209.25.00 | --De espessura igual ou superior a 3 mm..... | Kg | 40 |
| 7209.26.00 | --De espessura superior a 1 mm, mas inferior a 3 mm..... | Kg | 40 |
| 7209.27.00 | --De espessura igual ou superior a 0,5 mm, mas não superior a 1mm..... | Kg | 40 |
| 7209.28.00 | --De espessura inferior a 0,5 mm..... | Kg | 40 |
| 7209.90.00 | - Outros..... | Kg | 40 |
| 72.10 | Produtos laminados planos, de ferro ou aço não ligado, de largura igual ou superior a 600 mm, folheados ou chapeados, ou revestidos. | | |
| | - Estanhados: | | |
| 7210.30 | - Galvanizados electroliticamente..... | | |
| 7210.30.90 | -- Outros | Kg | 40 |
| | - Galvanizados por outro processo: | | |
| 7210.41.00 | --Ondulados..... | Kg | 40 |
| 7210.49 | -- Outros..... | | |
| 7210.49.90 | --- Outros | Kg | 40 |
| 7210.50 | - Revestidos de óxidos de cromo, ou de cromo e óxidos de cromo..... | | |
| 7210.50.90 | -- Outros | Kg | 40 |

| Código | Designação das mercadorias | UQ | DIREITOS DE IMPORTAÇÃO (%) |
|--------------|---|----|----------------------------|
| | - Revestidos de alumínio: | | |
| 7210.61 | --Revestidos de ligas de alumínio-zinco..... | | |
| 7210.61.90 | --- Outros | Kg | 40 |
| 7210.69 | --Outros..... | | |
| 7210.69.90 | --- Outros | Kg | 40 |
| 7210.70 | - Pintados, envernizados ou revestidos de plástico..... | | |
| 7210.70.90 | -- Outros | Kg | 40 |
| 7210.90.00 | - Outros..... | Kg | 40 |
| 72.12 | Produtos laminados planos, de ferro ou aço não ligado, de largura inferior a 600 mm, folheados ou chapeados, ou revestidos. | | |
| 7212.20 | - Galvanizados electroliticamente..... | | |
| 7212.20.90 | -- Outros | Kg | 40 |
| 7212.30 | - Galvanizados por outro processo..... | | |
| 7212.30.90 | -- Outros | Kg | 40 |
| 7212.40 | - Pintados, envernizados ou revestidos de plástico..... | | |
| 7212.40.90 | -- Outros | Kg | 40 |
| 72.13 | Fio -máquina de ferro ou aço não ligado. | | |
| 7213.10.00 | - Dentados, com nervuras, sulcos ou relevos, obtidos durante a laminagem..... | Kg | 30 |
| 7213.20.00 | - Outros, de aços para tornear..... | Kg | 30 |
| | - Outros: | | |
| 7213.91 | --De secção circular, de diâmetro inferior a 14 mm: | | |
| 7213.91.10 | --- De secção circular, de diâmetro inferior a 8 mm..... | Kg | 20 |
| 72.14 | Barras de ferro ou aço não ligado, simplesmente forjadas, laminadas, estiradas ou extrudadas, a quente, incluindo as que tenham sido submetidas a torção após laminagem. | | |
| 7214.10 | - Forjadas..... | | |
| 7214.10.10 | --- De secção circular, de diâmetro inferior a 8 mm..... | Kg | 20 |
| 7214.20 | - Dentadas, com nervuras, sulcos ou relevos, obtidos durante a laminagem, ou torcidas após laminagem..... | | |
| 7214.20.10 | --- De secção circular, de diâmetro inferior a 8 mm..... | Kg | 20 |
| 7214.30 | - Outras, de aços para tornear..... | | |
| 7214.30.10 | --- De secção circular, de diâmetro inferior a 8 mm..... | Kg | 20 |
| 72.15 | Outras barras de ferro ou aço não ligado. | | |
| 7215.10 | - De aços para tornear, simplesmente obtidas ou completamente acabadas a frio..... | | |
| 7215.10.11 | --- De secção circular, de diâmetro inferior a 8 mm..... | Kg | 20 |
| 72.28 | Barras e perfis, de outras ligas de aço; barras ocas para perfuração, de ligas de aço ou de aço não ligado. | | |
| 7228.10.00 | - Barras de aços de corte rápido..... | Kg | 30 |
| 7228.20.00 | - Barras de aços silício-manganés..... | Kg | 30 |
| 7228.30.00 | -Outras barras, simplesmente laminadas, estiradas ou extrudadas, a quente | Kg | 30 |
| 7228.40.00 | - Outras barras, simplesmente forjadas..... | Kg | 30 |
| 7228.50.00 | -Outras barras, simplesmente obtidas ou completamente acabadas a frio | Kg | 30 |
| 7228.60.00 | - Outras barras..... | Kg | 30 |
| 7228.70.00 | - Perfis..... | Kg | 30 |
| 7228.80.00 | - Barras ocas para perfuração..... | Kg | 30 |
| 72.29 | Fios de outras ligas de aço. | | |
| 7229.20.00 | - De aços silício-manganés..... | Kg | 30 |
| 7229.90.00 | - Outros..... | Kg | 30 |

| Código | Designação das mercadorias | UQ | DIREITOS DE IMPORTAÇÃO (%) |
|------------|---|----|----------------------------|
| 73.06 | Outros tubos e perfis ocos (por exemplo, soldados, rebitados, agrafados ou com os bordos simplesmente aproximados), de ferro ou aço. | | |
| | -Tubos para revestimento de poços, de produção ou suprimento, do tipo utilizado na extração de petróleo ou de gás: | | |
| 7306.29.00 | --Outros..... | Kg | 30 |
| 7306.30.00 | -Outros, soldados, de secção circular, de ferro ou aço não ligado.... | Kg | 50 |
| 7306.40.00 | -Outros, soldados, de secção circular, de aço inoxidável..... | Kg | |
| 7306.50.00 | - Outros, soldados, de secção circular, de outras ligas de aço... | Kg | 50 |
| | - Outros, soldados, de secção não circular: | | |
| 7306.61.00 | --De secção quadrada ou rectangular..... | Kg | 50 |
| 7306.69.00 | --De outras secções..... | Kg | 50 |
| 7306.90.00 | - Outros | Kg | 50 |
| 73.08 | Construções e suas partes (por exemplo, pontes e elementos de pontes, comportas, torres, pórticos, pilares, colunas, armações, estruturas para telhados, portas e janelas, e seus caixilhos, alizares e soleiras, portas de correr, balaustradas), de ferro fundido, ferro ou aço, excepto as construções pré-fabricadas da posição 94.06; chapas, barras, perfis, tubos e semelhantes, de ferro fundido, ferro ou aço, próprios para construções. | | |
| 7308.10.00 | - Pontes e elementos de pontes..... | Kg | 50 |
| 7308.20.00 | - Torres e pórticos..... | Kg | 50 |
| 7308.30.00 | -Portas e janelas, e seus caixilhos, alizares e soleiras..... | Kg | 50 |
| 7308.90.00 | - Outros..... | Kg | 50 |
| 73.12 | Cordas, cabos, entrançados, ligas e artigos semelhantes, de ferro ou aço, não isolados para usos eléctricos. | | |
| 7312.10.00 | -Cordas e cabos..... | Kg | 50 |
| 7312.90.00 | -Outros..... | Kg | 50 |
| 7313.00.00 | Arame farpado, de ferro ou aço; arames ou tiras, retorcidos, mesmo farpados, de ferro ou aço, do tipo utilizado em cercas..... | Kg | 30 |
| 73.14 | Telas metálicas (incluindo as telas contínuas ou sem fim), grades e redes, de fios de ferro ou aço; chapas e tiras, distendidas, de ferro ou aço. | | |
| 7314.20.00 | -Grades e redes, soldadas nos pontos de intersecção, de fios com, pelo menos, 3 mm na maior dimensão da secção transversal e com malhas de 100 cm ² ou mais, de superfície..... | Kg | 50 |
| | -Outras grades e redes, soldadas nos pontos de intercepção: | | |
| 7314.31.00 | --Galvanizadas..... | Kg | 30 |
| 7314.39.00 | --Outras..... | Kg | 50 |
| | -Outras telas metálicas, grades e redes: | | |
| 7314.41.00 | --Galvanizadas..... | Kg | 30 |
| 7314.42.00 | --Revestidas de plástico..... | Kg | 30 |
| 7314.49.00 | --Outras..... | Kg | 30 |
| 7314.50.00 | -Chapas e tiras, distendidas..... | Kg | 30 |
| 73.21 | Fogões de sala, (aquecedores de ambiente), caldeiras de fornalha, fogões de cozinha (incluindo os que possam ser utilizados acessoriamente no aquecimento central), grelhadores (churrasqueiras), braseiros, fogareiros a gás, aquecedores de pratos, e aparelhos não eléctricos semelhantes, de uso doméstico, e suas partes, de ferro fundido, ferro ou aço. | | |
| | -Aparelhos para cozinhar e aquecedores de pratos: | | |

| Código | Designação das mercadorias | UQ | DIREITOS DE IMPORTAÇÃO (%) |
|-------------------|--|----|----------------------------|
| | | | |
| 7321.11.00 | --A combustíveis gasosos, ou a gás e outros combustíveis... | U | 20 |
| 7321.12.00 | --A combustíveis líquidos..... | U | 20 |
| 7321.19.00 | --Outros, incluindo os aparelhos a combustíveis sólidos... | U | 20 |
| | -Outros aparelhos: | | |
| 7321.81.00 | --A combustíveis gasosos, ou a gás e outros combustíveis..... | U | 20 |
| 7321.82.00 | --A combustíveis líquidos..... | U | 20 |
| 7321.89.00 | --Outros, incluindo os aparelhos a combustíveis sólidos.... | U | 20 |
| 76.12 | Reservatórios, barris, tambores, latas, caixas e recipientes semelhantes (incluindo os recipientes tubulares, rígidos ou flexíveis) para quaisquer matérias (excepto gases comprimidos ou liquefeitos), de alumínio, de capacidade não superior a 300 l, sem dispositivos mecânicos ou térmicos, mesmo com revestimento interior ou calorífugo. | | |
| 7612.10.00 | - Recipientes tubulares, flexíveis..... | Kg | |
| 7612.90 | - Outros: | | |
| 7612.90.10 | -- Latas de tipo <i>standart</i> , com a capacidade de 330 ml para quaisquer bebidas..... | Kg | 50 |
| 7612.90.20 | -- Latas de tipo <i>sleek</i> , para quaisquer bebidas..... | Kg | 50 |
| 7612.90.90 | -- Outros..... | Kg | 50 |
| 76.14 | Cordas, cabos, entrançados e semelhantes, de alumínio, não isolados para usos eléctricos. | | |
| 7614.10.00 | - Com alma de aço..... | Kg | 50 |
| 7614.90.00 | - Outros..... | Kg | 50 |
| 8310.00.00 | Placas indicadoras, placas sinalizadoras, placas-endereços e placas semelhantes, números, letras e sinais diversos, de metais comuns, excepto os da posição 94.05..... | Kg | 20 |
| 84.15 | Máquinas e aparelhos de ar condicionado que contenham um ventilador motorizado e dispositivos próprios para modificar a temperatura e a humidade, incluindo as máquinas e aparelhos em que a humidade não seja regulável separadamente. | | |
| 8415.10 | - Do tipo concebido para ser fixado numa janela, parede, tecto ou pavimento (piso), formando um corpo único ou do tipo <i>split-system</i> (sistema com elementos separados): | | |
| 8415.10.10 | --Novos..... | U | 30 |
| 8415.20.00 | - Do tipo utilizado para o conforto dos passageiros nos veículos automóveis..... | U | |
| 84.18 | Refrigeradores, congeladores (<i>freezers</i>) e outros materiais, máquinas e aparelhos, para a produção de frio, com equipamento eléctrico ou outro; bombas de calor, excluindo as máquinas e aparelhos de ar condicionado da posição 84.15. | | |
| 8418.10 | - Combinações de refrigeradores e congeladores (<i>freezers</i>), munidos de portas exteriores separadas: | | |
| 8418.10.10 | --Novos..... | U | 30 |
| 8418.10.90 | --Outros..... | U | |
| | - Refrigeradores do tipo doméstico: | | |
| 8418.21.00 | --De compressão..... | U | 30 |
| 8418.29.00 | --Outros..... | U | 30 |
| 8418.30 | -Congeladores (<i>freezers</i>) horizontais tipo arca, de capacidade não superior a 800 l: | | |
| 8418.30.10 | --Novos..... | U | 30 |
| 8418.40 | - Congeladores (<i>freezers</i>) verticais tipo armário, de capacidade não superior a 900 l | | |

| Código | Designação das mercadorias | UQ | DIREITOS DE IMPORTAÇÃO (%) |
|------------|--|----|----------------------------|
| | | | |
| 8418.40.10 | --Novos..... | U | 30 |
| 8418.50 | - Outros móveis (arcas, armários, vitrinas, balcões e móveis semelhantes) para a conservação e exposição de produtos, que incorporem um equipamento para a produção de frio: | | |
| 8418.50.10 | --Novos..... | U | 30 |
| 8507.10.00 | -De chumbo, do tipo utilizado para arranque dos motores de pistão... | U | 40 |
| 85.37 | Quadros, painéis, consolas, cabinas, armários e outros suportes com dois ou mais aparelhos das posições 85.35 ou 85.36, para comando eléctrico ou distribuição de energia eléctrica, incluindo os que incorporem instrumentos ou aparelhos do Capítulo 90, bem como os aparelhos de comando numérico, excepto os aparelhos de comutação da posição 85.17. | | |
| 8537.10.00 | -Para uma tensão não superior a 1 000 V..... | Kg | 20 |
| 8537.20.00 | -Para uma tensão superior a 1 000 V..... | Kg | 20 |
| 85.44 | Fios, cabos (incluindo os cabos coaxiais) e outros condutores, isolados para usos eléctricos (incluindo os envernizados ou oxidados anodicamente), mesmo com peças de conexão; cabos de fibras ópticas, constituídos por fibras embainhadas individualmente, mesmo com condutores eléctricos ou munidos de peças de conexão. | | |
| | - Outros condutores eléctricos, para uma tensão não superior a 1 000 V: | | |
| 8544.42.00 | --Munidos de peças de conexão..... | Kg | 30 |
| 8544.49.00 | --Outros..... | Kg | 40 |
| 8544.60 | - Outros condutores eléctricos, para uma tensão superior a 1 000 V | | |
| 8544.60.10 | --Para uma tensão superior a 1000V, mas não superior a 3000V... | Kg | 50 |
| 8544.60.90 | -- Outros | kg | 30 |
| 87.01 | Tractores (excepto os carros-tractores da posição 87.09). | | |
| 8701.10 | - Tractores de eixo único: | | |
| 8701.10.10 | -- De potencial não superior a 75 Kw..... | U | 10 |
| 8701.10.90 | -- Outros | U | 0 |
| 8701.30 | -Tractores de lagartas: | | |
| 8701.30.10 | -- De potencial não superior a 75 Kw | U | 10 |
| 8701.30.90 | -- Outros | U | 0 |
| | - Outros, com uma potência de motor: | | |
| 8701.91.00 | -- Não superior a 18 kW..... | U | 10 |
| 8701.92.00 | -- Superior a 18 kW, mas não superior a 37 kW..... | U | 10 |
| 8701.93.00 | -- Superior a 37 kW, mas não superior a 75 kW..... | U | 10 |
| 94.01 | Assentos (excepto os da posição 94.02), mesmo transformáveis em camas, e suas partes. | | |
| 9401.40.00 | -Assentos (excepto de jardim ou de acampamento) transformáveis em camas..... | U | 30 |
| | - Assentos de rotim, vime, bambu ou de matérias semelhantes: | | |
| 9401.52.00 | --De bambu..... | U | 30 |
| 9401.53.00 | -- De rotim..... | U | 30 |
| 9401.59.00 | --Outros..... | U | 30 |
| | - Outros assentos, com armação de madeira: | | |
| 9401.61.00 | --Estofados..... | U | 30 |
| 9401.69.00 | --Outros..... | U | 30 |
| | - Outros assentos, com armação de metal: | | |
| 9401.71.00 | --Estofados..... | U | 30 |
| 9401.79.00 | --Outros..... | U | 30 |

| Código | Designação das mercadorias | UQ | DIREITOS DE IMPORTAÇÃO (%) |
|--------------|--|----|----------------------------|
| | | | |
| 9401.80.00 | - Outros assentos..... | U | 30 |
| 94.03 | Outros móveis e suas partes. | | |
| 9403.10.00 | - Móveis de metal, do tipo utilizado em escritórios..... | Kg | 30 |
| 9403.20.00 | - Outros móveis de metal..... | Kg | 30 |
| 9403.30.00 | - Móveis de madeira, do tipo utilizado em escritórios..... | U | 30 |
| 9403.40.00 | - Móveis de madeira, do tipo utilizado em cozinhas..... | U | 30 |
| 9403.50.00 | - Móveis de madeira, do tipo utilizado em quartos de dormir | U | 30 |
| 9403.60.00 | - Outros móveis de madeira..... | U | 30 |
| 9403.70.00 | - Móveis de plástico..... | Kg | 30 |
| | - Móveis de outras matérias, incluindo o rotim, vime, bambu ou matérias semelhantes: | | |
| 9403.82.00 | --De bambu..... | U | 30 |
| 9403.83.00 | -- De rotim..... | U | 30 |
| 9403.89.00 | --Outros..... | Kg | 30 |
| 94.04 | Suportes para camas (<i>sommiers</i>); colchões, edredões, almofadas, pufes, travessieiros e artigos semelhantes, equipados com molas ou guarnecidos interiormente de quaisquer matérias, compreendendo esses artigos de borracha alveolar ou de plástico alveolar, mesmo recobertos. | | |
| 9404.10.00 | - Suportes para camas (<i>sommiers</i>)..... | Kg | 50 |
| | - Colchões: | | |
| 9404.21.00 | --De borracha alveolar ou de plástico alveolar, mesmo recobertos..... | U | 50 |
| 9404.29.00 | --De outras matérias..... | U | 50 |
| 9404.30.00 | - Sacos de dormir..... | U | 20 |
| 9404.90.00 | - Outros..... | Kg | 50 |
| 94.06 | Construções pré-fabricadas. | | |
| 9406.10 | - De madeira | | |
| 9406.10.90 | -- Outras..... | Kg | 50 |
| 9406.90 | - Outras: | | |
| 9406.90.20 | -- Construções industriais | Kg | 50 |
| 9406.90.90 | -- Outras..... | Kg | 50 |
| 96.09 | Lápis, minas, pastéis, carvões, gizos para escrever ou desenhar e gizos de alfaiate. | | |
| 9609.10.00 | - Lápis..... | Kg | 20 |
| 9619 | Pensos e tampões higiénicos, cueiros e fraldas para bebés e artigos higiénicos semelhantes, de qualquer matéria..... | | |
| 9619.00.10 | - Pensos e tampões higiénicos | Kg | 50 |
| 9619.00.20 | - Cueiros e fraldas para bebés | Kg | 50 |
| 9619.00.90 | - Outros artigos higiénicos semelhantes | Kg | 50 |

SIGLAS E ABREVIATURAS

| | |
|---------|---|
| AGT | — Administração Geral Tributária |
| BCE | — Banco Central Europeu |
| BoE | — Banco Central da Inglaterra (<i>Bank of England</i>) |
| BoJ | — Banco Central do Japão (<i>Bank of Japan</i>) |
| BCI | — Banco de Comércio e Indústria |
| BDA | — Banco de Desenvolvimento de Angola |
| BPC | — Banco de Poupança e Crédito |
| BNA | — Banco Nacional de Angola |
| BRICS | — Brasil, Rússia, Índia, China e África do Sul |
| EFF | — <i>Extended Fund Facility</i> |
| EUA | — Estados Unidos da América |
| FED | — Reserva Federal dos Estados Unidos da América |
| FMI | — Fundo Monetário Internacional |
| GEE | — Gabinete de Estudos e Estatísticas do Ministério das Finanças |
| IPU | — Imposto Predial Urbano |
| INE | — Instituto Nacional de Estatística |
| IPC | — Índice de Preços ao Consumidor |
| Kz | — Kwanzas |
| LIBOR | — <i>London Interbank Offered Rate</i> |
| LNG | — <i>Liquefied Natural Gas</i> |
| MINFIN | — Ministério das Finanças |
| M2 | — Massa Monetária |
| MN | — Moeda Nacional |
| MEP | — Ministério da Economia e Planeamento |
| OGE | — Orçamento Geral do Estado |
| OMA | — Operações de Mercado Aberto |
| OMC | — Organização Mundial do Comércio |
| OPEP | — Organização dos Países Exportadores de Petróleo |
| PAC | — Programa de Apoio ao Crédito |
| PDN | — Plano de Desenvolvimento Nacional |
| PIB | — Produto Interno Bruto |
| PIIM | — Plano Integrado de Intervenção nos Municípios |
| PIP | — Programa de Investimento Público |
| PDN | — Plano Desenvolvimento de Nacional |
| pp | — Pontos Percentuais |
| PRODESI | — Programa de Diversificação das Exportações e Substituição das Importações |
| RIL | — Reservas Internacionais Líquidas |
| UGD | — Unidade de Gestão da Dívida Pública |
| USD | — Dólares dos Estados Unidos da América |
| WEO | — <i>World Economic Outlook</i> |
| WTI | — <i>West Texas Intermediate</i> |

CAPÍTULO I
Introdução

1. O ano de 2020 está a ser assolado pelo surto do Novo Coronavírus, denominado COVID-19, que se tem revelado uma grande ameaça à vida humana e um factor de perturbação à economia global, como resultado da:

i) Queda abrupta da procura, com a redução do consumo a nível mundial, em decorrência da

adopção de medidas de confinamento e isolamento social, voluntários ou compulsórios;

ii) Contração da oferta, com a redução da capacidade produtiva dos agentes económicos, gerada pelas restrições ao exercício de actividade económica imposta pelos Governos e por interrupções na cadeia de suprimento globais, com impacto significativo sobre o comércio internacional.

2. Com os choques descritos, bens e serviços foram afectados de maneira distinta, sendo que alguns escassearam e outros registaram queda significativa do preço, devido a escassez da procura. O petróleo destaca-se, sobretudo, pela segunda razão.

3. O efeito da COVID-19 sobre o mercado petrolífero, que se caracterizou pela contração da procura, foi reforçado pela guerra de preços do petróleo entre a Arábia Saudita e a Rússia, pressionando o preço para mínimo das últimas duas décadas.

4. Ao longo dos primeiros quatro meses do ano, o preço do barril de Brent, cotação de referência para o petróleo de Angola, contraiu 61,7%, ao passado de USD 66,00 para USD 25,2. O preço do barril de WTI, petróleo de referência no mercado americano, por sua vez, contraiu cerca de 69,1%, tendo atingido USD 18,84.

5. Para Angola, cuja economia é fortemente dependente das exportações de petróleo (cerca de 90% das exportações totais) e das receitas fiscais provenientes das actividades petrolíferas (dois terços das receitas fiscais totais), o facto das recentes projecções indicarem um preço médio anual do Brent abaixo de USD 40/bbl, afigura-se razão suficiente para a proposta de revisão do Orçamento Geral do Estado, cujo preço do barril de petróleo está fixado em USD 55,00, adequando-o à nova realidade.

6. Outros pressupostos que deverão ser condicionados pelo actual contexto económico e que também compelem à Revisão do OGE 2020 são a alteração dos níveis de produção petrolífera e não petrolífera, bem como as alterações ao nível das condições de acesso aos mercados financeiros.

7. Além disso, o Executivo precisa garantir medidas de saúde pública efectivas e munidas de eficientes recursos para prevenir excessivos níveis de contágio da COVID-19, bem como no tratamento dos casos positivos. Em paralelo, por forma a prevenir significativa degradação das condições sociais, o Executivo pretende criar condições para implementar políticas de apoio aos sectores económicos específicos, e garantir um rendimento mínimo para as famílias mais vulneráveis e apoiar segmentos de empresas consideradas estratégicas na fase da recuperação económica.

8. Neste sentido, a revisão do OGE 2020 afigura-se como solução primordial para a prossecução dos objectivos macroeconómicos preconizados pelo Executivo e para fazer face às necessidades advindas da Pandemia da COVID-19.

9. Importa sublinhar que a presente Proposta de Revisão do OGE 2020 propõe um preço de referência das ramas angolanas de USD 33/bbl, sendo este preço mais realista e em linha com o processo em curso de consolidação fiscal e de asseguramento da estabilidade e sustentabilidade das finanças públicas, previstos no Programa de Melhoria de Gestão das Finanças Públicas do Plano de Desenvolvimento Nacional 2018-2022.

10. O presente Relatório de Fundamentação do OGE 2020 Revisto mantém a estrutura do Relatório de Fundamentação do OGE 2020, sendo entretanto incluído um capítulo dedicado aos fundamentos para uma proposta de revisão. Deste modo, para além deste capítulo introdutório, comporta as seguintes partes:

CAPÍTULO II — Fundamentos da Revisão OGE 2020. Apresenta os fundamentos para a proposta de revisão do OGE 2020.

CAPÍTULO III — Contexto Económico Intemacional. Aborda a conjuntura macroeconómica mundial dos dois últimos anos, nomeadamente as perspectivas mais actualizadas dos principais indicadores macroeconómicos com influência sobre a economia nacional.

CAPÍTULO IV — Desempenho Recente da Economia Nacional. Passa em revista os principais desenvolvimentos económicos que marcaram a economia nacional nos anos de 2019 e 2020.

CAPÍTULO V — Objectivos de Médio Prazo e o Plano de Desenvolvimento Nacional PDN 2018-2022. Apresenta os objectivos nacionais, de acordo com a orientação política do Executivo, traduzidos no Plano de Desenvolvimento Nacional 2018-2022.

CAPÍTULO VI — Acções de Política Económica para 2020. Destaca as políticas económicas que serão implementadas ao longo do ano fiscal de 2019, por forma a concretizar os Objectivos Estratégicos de Governação.

CAPÍTULO VII — Quadro Macroeconómico para 2020. Apresenta o contexto de referência para a política macroeconómica, definindo algumas variáveis determinantes das mais recentes projecções fiscais, nomeadamente as estimativas para a taxa de inflação, a taxa de câmbio e preço e a produção de petróleo, bem como outras que constituem metas ou objectivos para a política económica.

CAPÍTULO VIII — Proposta de Orçamento Geral do Estado 2020 Revisto. Apresenta os fluxos globais da proposta de revisão orçamental para o exercício financeiro de 2020, incluindo as distribuições funcional e territorial do Orçamento Geral do Estado 2020.

CAPÍTULO IX — Principais Riscos para a Execução do Orçamento Geral do Estado 2020 Revisto. Expõe os principais riscos para a realização da despesa pública inscrita no Orçamento Geral do Estado de 2020 Revisto.

Notas Finais. Destaca algumas notas essenciais para a boa compreensão da revisão do orçamento.

11. O detalhe da proposta de Orçamento Geral do Estado 2020 Revisto contém os seguintes anexos:

ANEXO 1 — Resumo da Receita por Natureza Económica

ANEXO 2 — Resumo da Receita por Fonte de Recursos

ANEXO 3 — Resumo da Despesa por Natureza Económica

ANEXO 4 — Resumo da Despesa por Função

ANEXO 5 — Resumo da Despesa por Local

ANEXO 6 — Resumo da Despesa por Programa

ANEXO 7 — Dotações Orçamentais por Órgãos

CAPÍTULO II

Fundamentos da Revisão do OGE 2020

12. A revisão do OGE 2020 é uma medida essencial para ajustar as decisões de despesa e projecções da receita às condicionantes impostas pelo actual contexto económico mundial.

13. A Pandemia da COVID-19 incidiu com bastante severidade sobre a economia mundial, em geral, e angolana, em particular, estando a traduzir-se em custo humano considerável, o que ainda tem pressionado os sistemas de saúde em todo mundo e condicionado a interacção social e as transacções económicas entre pessoas e países.

14. A nova dinâmica económica mundial levou à contracção da procura e oferta agregadas, traduzindo-se numa escassez de procura, em alguns casos, e excesso de oferta, em outros, influenciando os preços de diversos bens nos mercados internacionais, com realce para o preço do petróleo, que diminuiu drasticamente.

15. Por outro lado, também tem condicionado a actividade produtiva interna, sendo que as medidas de isolamento social e distanciamento desincentivam o consumo, o que tem efeitos perversos sobre a rendibilidade e oferta das empresas, com potencial para aumentar o desemprego em grande escala.

16. O quadro dos pressupostos técnicos das projecções macroeconómicas de suporte ao OGE 2020 registou importantes alterações face ao inicialmente programado. Nos pontos que se seguem olhamos para os mais relevantes.

17. *Preço do Petróleo:* as novas estimativas apontam para um preço médio do barril de petróleo em USD 33,00, no ano em curso, o que representa uma revisão em baixa comparativamente ao preço de USD 55,00 previsto no orçamento inicial, o que terá efeito nos diferentes sectores da economia.

18. *Produção do Petróleo:* a produção petrolífera diária em 2020 passou de 1.436,9 mil Bbl/dia, inicialmente previstas, para cerca de 1.283,5 mil Bbl/dia, em resultado do Acordo entre a OPEP e seus aliados, com vista a contrariar a tendência de queda do preço do petróleo.

19. *Crescimento da Economia Nacional:* as novas projecções apontam para uma contracção do PIB real na ordem de 3,6% em 2020, que contrasta com a expansão de 1,8% previsto no OGE 2020. O PIB dos Sectores de Hidrocarbonetos

(Petrolífero + Gás) irá contrair em 7,0%, enquanto a taxa de crescimento média projectada para os demais sectores situou-se em -2,1%.

20. *Inflação*: o OGE 2020 Revisto projecta para 2020 uma taxa de inflação média de 25,0%.

21. *Saldo Fiscal*: as projecções fiscais do OGE 2020 Revisto apontam para um défice fiscal equivalente a 4,0% do PIB, um agravamento de 5,2 pontos percentuais (pp) face ao valor previsto no OGE 2020 Inicial. O saldo primário deverá estar em torno dos 2,2% do PIB, um valor inferior ao inicialmente projectado em 4,9 pp.

22. Os saldos referidos acima resultam da redução dos fluxos globais de Receitas Fiscais, em cerca de 28,9%, fixando-se a um nível igual a Kz: 6 125,0 mil milhões (19,2% do PIB).

23. Os juros foram projectados em Kz: 1 967,4 mil milhões (6,2% do PIB), o que contribui para uma Despesa Fiscal Total de Kz: 7 392,6 (23,2% do PIB).

24. *Saldo Orçamental*: o total de Origens e de Aplicações do Orçamento Geral do Estado Revisto para 2020 (OGE 2020 Revisto) está avaliado em Kz: 13 455,3 mil milhões, reflectindo uma situação de equilíbrio orçamental. O actual valor do Orçamento reflecte uma redução de 15,7% relativamente ao OGE 2020 Inicial (Kz: 15 970,6 mil milhões).

25. *Dívida Pública*: a dívida pública atingiu cerca de 113% do PIB em 2019 e poderá ascender os 123% em 2020, caso as condições económicas internacionais não melhorem substancialmente. As taxas de crescimento económicas negativas sucessivas que marcam o período recessivo mais prolongado da história do País, colocam a dívida numa trajetória de insustentabilidade, tornando imperativo a adopção de medidas para reverter a tendência. Por esta razão, os esforços de consolidação fiscal não deixarão de ser imprescindíveis para o Governo.

CAPÍTULO III

Contexto Económico Internacional

26. O presente capítulo relata os desenvolvimentos mais recentes no contexto macroeconómico mundial. São apresentadas projecções actualizadas do Fundo Monetário Internacional para o crescimento do PIB mundial e das economias com maior relevância internacional e regional, assim como os prognósticos da evolução do comércio mundial, da taxa de inflação e das principais taxas de juros internacionais.

Produto Mundial

27. O mundo tem sido assolado pela Pandemia da COVID-19, provocada pelo Novo Coronavírus (SARS-COV-2) e está a atravessar uma das piores crises da história da humanidade.

28. O aspecto mais crucial das pandemias é a perda de vidas humanas. No entanto, são cada vez mais importantes as repercussões sobre a economia, que neste caso tem tido maior impacto nos sectores de prestação de serviços, turismo, comércio, transporte e indústria.

29. O Sector da Saúde enfrenta uma pressão particularmente elevada, dada a rapidez com que o vírus se propaga, o que tem exigido um esforço financeiro e humano considerável para que se esteja em condições de dar resposta à doença.

30. O facto de o mundo estar mais globalizado, inclusive na cadeia de produção de vários bens, faz com que quebras na produção de um país signifiquem falta de factores de produção em outro país. Portanto, quebras de produção na China significam, inevitavelmente, quebras de produção em outros países nos diferentes continentes.

31. De acordo com as projecções mais recentes do Fundo Monetário Internacional (FMI), publicadas no *World Economic Outlook* (WEO) de Junho de 2020, a economia global irá contrair 4,9% em 2020, que representa uma revisão em baixa de 4,0 p.p. face ao WEO de Abril, o que demonstra a dimensão do efeito económico mundial da Pandemia da COVID-19, já considerado superior ao verificado durante a crise financeira de 2008 e 2009.

Tabela 1 – Taxas de Crescimento do Produto Mundial

| Economia | Estrutura do PIB Mundial em 2019 | Taxa de Crescimento Mundial | | | |
|---|----------------------------------|-----------------------------|------|------------|------------|
| | | 2017 | 2018 | Proj. 2019 | Proj. 2020 |
| Mundo | 100 | 3,8 | 3,6 | 3,0 | -4,9 |
| Economias Avançadas | 40,8 | 2,5 | 2,3 | 1,7 | -8,0 |
| E.U.A. | 15,2 | 2,4 | 2,9 | 2,4 | -8,0 |
| Zona Euro | 13,1 | 2,5 | 1,9 | 1,2 | -10,2 |
| Alemanha | 3,2 | 2,5 | 1,5 | 0,7 | -7,8 |
| França | 2,2 | 2,3 | 1,7 | 1,2 | -12,5 |
| Portugal ¹ | 0,2 | 3,5 | 2,4 | 1,9 | -8,0 |
| Japão | 4,2 | 1,9 | 0,8 | 0,9 | -14,7 |
| Reino Unido | 2,2 | 1,8 | 1,4 | 1,2 | -12,7 |
| Economias Emergentes e em Desenvolvimento | 59,2 | 4,8 | 4,5 | 3,9 | -10,6 |
| BRICS ² | 32,6 | 3,6 | 3,5 | 3,0 | -12,1 |
| Brasil | 2,5 | 1,1 | 1,1 | 0,9 | -16,0 |
| Rússia | 3,1 | 1,6 | 2,3 | 1,1 | -5,5 |
| Índia | 7,7 | 7,2 | 6,8 | 6,1 | -12,1 |
| China | 18,7 | 6,8 | 6,6 | 6,1 | -12,1 |
| África do Sul | 0,6 | 1,4 | 0,8 | 0,7 | -14,8 |
| África Subsariana | 3,0 | 2,9 | 3,1 | 3,1 | 3,2 |
| Nigéria | 0,9 | 0,8 | 1,9 | 2,3 | -7,3 |

Fonte: WEO Junho de 2020, FMI.

¹ A taxa de crescimento de Portugal não foi actualizada no WEO de Junho de 2020, são mantidos os dados do WEO de Abril de 2020.

² As taxas de crescimento resultam da média das taxas de crescimento dos países que compõem o BRICS.

32. Pela primeira vez, desde a Grande Depressão, as economias avançadas, os mercados emergentes e as economias em desenvolvimento estarão em recessão ao mesmo tempo, com taxas de crescimento projectadas que chegam a atingir dois dígitos, o que denota elevado risco de efeitos de segunda ordem da actual contracção económica global.

33. Destacamos que a economia da África Subsaariana deverá contrair apenas 3,2% em 2020, sendo uma das regiões com a menor queda do produto prevista. Este facto resulta também da menor dependência da economia desta região relativamente ao turismo, aos serviços de transportes, e do comércio internacional, em geral.

Comércio Internacional

34. Segundo a Organização Mundial do Comércio (OMC)³, o comércio internacional começou a contrair em 2019, antes mesmo da disseminação do Vírus da COVID-19, sobrecarregado pelas tensões comerciais entre os Estados Unidos, a China, a Europa e o Reino Unido. O comércio internacional de mercadorias apresentou uma redução em 2019 de -0,1%, em termos de volume, depois de crescer 2,9%, no ano anterior. Enquanto isso, o valor em dólar das exportações mundiais de mercadorias, em 2019, caiu 3%, para USD 18,89 biliões.

35. Ainda de acordo com a OMC, o desempenho futuro do comércio é melhor compreendido em termos de dois cenários distintos, um optimista e outro pessimista. O cenário relativamente optimista tem como pressuposto uma queda acentuada no comércio, seguido de uma recuperação a partir do segundo semestre de 2020. O cenário mais pessimista tem como pressuposto um declínio inicial mais acentuado, e uma recuperação mais prolongada e incompleta.

36. A Tabela 2 apresenta as projecções do comércio internacional em 2020 e 2021. Em ambos os cenários, todas as regiões sofrerão um declínio de dois dígitos nas exportações e importações em 2020, excepto as Outras regiões.⁴

37. Esse declínio estimado relativamente pequeno nas exportações decorre do facto de que países dessas regiões dependem fortemente de exportações de matérias-primas energéticas, cuja procura é menos sensível à flutuação dos preços.

38. As estimativas da recuperação esperada para 2021 são igualmente incertas, com os resultados dependendo amplamente da duração do surto e da eficácia das respostas políticas.

Tabela 2 – Volume do Comércio Mundial de Mercadorias (variação anual em %)

| Região | Histórico | | Cenário Optimista | | Cenário Pessimista | |
|--|-----------|------|-------------------|------|--------------------|------|
| | 2018 | 2019 | 2020 | 2021 | 2020 | 2021 |
| Volume do Comércio Mundial de Mercadorias ⁵ | 2,9 | -0,1 | -12,9 | 21,3 | -31,9 | 24 |
| Exportações | | | | | | |
| América do Norte | 3,8 | 1 | -17,1 | 23,7 | -40,9 | 19,3 |
| América Central e do Sul | 0,1 | -2,2 | -12,9 | 18,6 | -31,3 | 14,3 |
| Europa | 2 | 0,1 | -17,1 | 23,7 | -40,9 | 19,3 |
| Ásia | 3,7 | 0,9 | -13,5 | 24,9 | -36,2 | 36,1 |
| Outras regiões | 0,7 | -2,9 | -8 | 8,6 | -8 | 9,3 |
| Importações | | | | | | |
| América do Norte | 5,2 | -0,4 | -14,5 | 27,3 | -33,8 | 29,5 |
| América do Central e do Sul | 5,3 | -2,1 | -22,2 | 23,2 | -43,8 | 19,5 |
| Europa | 1,5 | 0,5 | -10,3 | 19,9 | -28,9 | 4,5 |
| Ásia | 4,9 | -0,6 | -11,8 | 23,1 | -31,5 | 25,1 |
| Outras regiões | 0,3 | 1,5 | -10 | 13,6 | -22,6 | 18 |

Fonte: Organização Mundial do Comércio

Preço do Petróleo

39. O FMI reviu em baixa a previsão do preço do barril de petróleo para USD 35,61 em 2020, que representa uma contracção de 42% comparativamente a média registada no ano 2019. Estas estimativas resultam da média aritmética simples das projecções feitas para os preços do petróleo UK Brent, Dubai Fateh e WTI.

40. Desde o início do ano de 2020 que o preço do petróleo assumiu uma tendência de diminuição. Os choques da procura e da oferta geradas pela Pandemia da COVID-19

e as medidas de isolamento social adoptadas pelos países assolados e em risco de contágio, particularmente no início do segundo trimestre, contraiu bastante o uso de meios de transporte e o consumo de combustíveis, o que reduziu drasticamente a procura e o preço das matérias-primas energéticas.

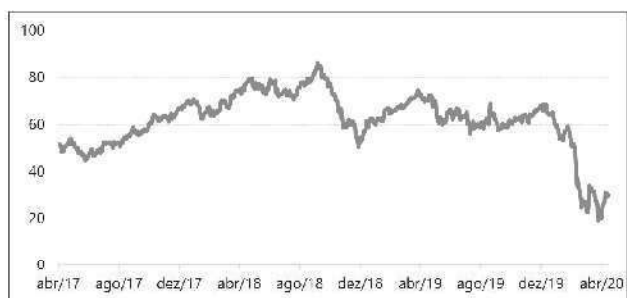
41. O encerramento de fronteiras, que restringiu a mobilidade de pessoas, a redução da oferta de bens de capital e o preço mais baixo desta *commodity*, diminuem a atractividade e investimento no sector, reduzem a oferta de petróleo, ainda que em menor proporção face à procura, o que deve afectar a capacidade produtiva de petróleo dos países com custos mais altos de produção nos anos subsequentes.

³ OMC, 2020 press release, 8 de Abril de 2020.

⁴ Inclui África, Oriente Médio e Comunidade de Estados Independentes, incluindo Estados associados e ex-membros

⁵ Média das exportações e importações

Gráfico 1 Evolução do Preço do Barril de Brent (USD)



Fonte: Bloomberg

42. Em resposta à redução acentuada do preço do petróleo, a Organização dos Países Exportadores de Petróleo (OPEP) e os países aliados, que inclui a Rússia e o México, comprometeram-se ao acordo de corte de produção de aproximadamente 9,7 milhões barris/dia em Abril do corrente ano, o maior acordo de corte de produção na história do Sector Petrolífero, após a tentativa falhada em Março do mesmo ano.

43. Ainda assim, o preço do barril de Brent chegou a atingir o mínimo dos últimos 18 anos, ao encerrar o dia 21 de Abril cotado a USD 19,33, tendo chegado a ser transaccionado *intraday* a USD 15,98 no dia seguinte, mas tendo encerrado a USD 20,37.

44. O preço do barril manteve-se abaixo de USD 30,00 ao longo do mês de Abril, mas dando sinais de recuperação ligeira em Maio.

45. Os países que aderiram o acordo deverão ajustar a sua produção a partir de Maio, entretanto, os esforços podem ser minados pelo aumento da produção e quota de mercado pelos países não aderentes.

Taxas de Juro

46. O actual contexto impacta severamente as condições financeiras dos agentes económicos, nomeadamente famílias, empresas e Estado, sendo esperado que os agentes económicos adoptassem posturas mais conservadoras nas suas decisões de consumo, poupança e investimento e que a necessidade de liquidez dos agentes económicos pressione as taxas de juro para cima nos mercados internacionais.

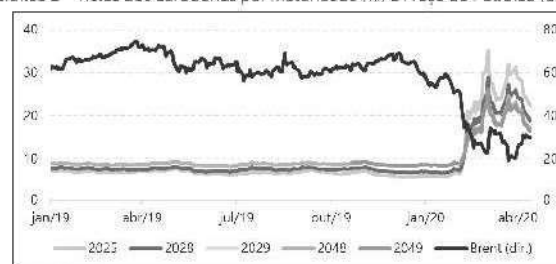
47. Portanto, antecipa-se a adopção generalizada de pacotes de estímulos fiscais e monetários nas economias avançadas e emergentes. Os bancos centrais adoptarão medidas de injeção de liquidez na economia e redução das taxas de juro, sempre que se verificar margem financeira para a sua implementação.

48. Entretanto, no que refere aos países em vias de desenvolvimento, deverão concorrer pela disponibilidade mais limitada de recursos no mercado de capital, sendo certo que suportarão taxas de juro mais elevadas, por se tratarem de destinos considerados mais arriscados.

49. Como consequência, é de esperar que Angola venha a ter menos liquidez disponível nos mercados internacionais, tanto pela via do investimento directo quanto de investimentos em carteira, enquanto prevalecer a pandemia.

50. Portanto, caso o Governo decidisse recorrer à emissão de Eurobonds, deveria estar preparado para encontrar taxas de juro significativamente mais altas, não só devido à pandemia, mas sobretudo pela baixa do preço do petróleo, como se pode ver pela representação gráfica da correlação entre o preço do petróleo e as taxas de juro (*yields*) dos *Eurobonds* angolanos.

Gráfico 2 – Yields dos Eurobonds por Maturidade (%) e Preço do Petróleo (Brent)



Fonte: Bloomberg

CAPÍTULO IV

Desempenho Recente da Economia Nacional

51. Este capítulo expõe a performance da economia, segmentada em sectores, dando ênfase aos resultados alcançados a nível dos principais indicadores macroeconómicos e as perspectivas de fecho para o ano, sem descuidar os efeitos negativos da actual Pandemia da COVID-19 para a economia angolana.

52. Importa destacar que o impacto sobre a economia angolana ocorre por diversas vias, em que as principais são:

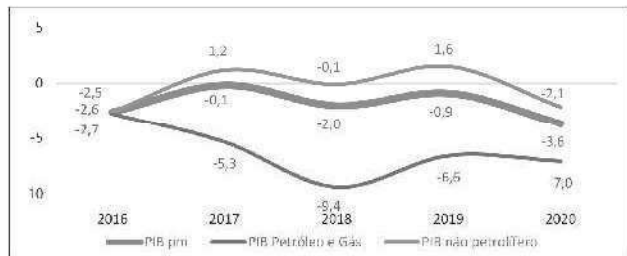
- i) Redução das receitas petrolíferas e diamantíferas, por via do preço e da produção;
- ii) Encarecimento das importações e/ou diminuição das importações;
- iii) Choques de produção e de consumo, gerados pelas medidas de isolamento social, compulsivas e voluntárias, com potencial para culminar numa redução acentuada das receitas não-petrolíferas;
- iv) Aumento das despesas públicas e isenções fiscais para fazer face ao surto;
- v) Pressão sobre a taxa de câmbio e sobre os preços, gerada sobretudo pela menor disponibilidade de moeda estrangeira e pela contracção da oferta de bens e serviços;
- vi) Aumento do custo de financiamento externo e interno para os Sectores Público e Privado.

53. A actividade económica em Angola, ainda muito dependente do Sector Petrolífero e com uma reforma estrutural em curso, enfrenta um longo período recessivo, sendo que o PIB real não cresce há quatro anos.

54. A baixa do preço do petróleo e o actual nível do *stock* e serviço de dívida limitam a capacidade do Executivo de adoptar políticas contra-cíclicas para reverter a actual trajectória de crescimento, situação que se deve agravar em

período de pandemia e com as medidas de isolamento adoptadas desde a Declaração de Estado de Emergência, em Abril de 2020.

Gráfico 3 – Taxas de crescimento do PIB (%)



Fonte: Ministério da Economia e Planeamento

Tabela 3 – Taxas de Crescimento Sectoriais do PIB (%)

| Indicadores | 2018 | 2019 Est. | 2020 Proj. |
|---|-------|-----------|------------|
| 1. Agricultura | -2,0 | 0,8 | -1,2 |
| 2. Pescas e derivados | -17,1 | -18,0 | -1,3 |
| 3. Extracção de Diamantes, de Minerais Metálicos e de Outros Minerais | -6,3 | 8,5 | -12,3 |
| 5. Indústria transformadora | 4,8 | 0,2 | -1,0 |
| 6. Construção | 0,4 | 4,9 | -1,4 |
| 7. Energia | 22,3 | 5,3 | 7,8 |
| 8. Serviços mercantis | -0,2 | 1,0 | -1,9 |
| 9. Outros (inclui Sector Público Administrativo) | 2,3 | 2,3 | -2,3 |

Fonte: Ministério da Economia e Planeamento

59. A generalidade dos sectores de actividade que compõem o PIB não petrolífero deverão contrair em 2020, à excepção do Sector da Energia, penalizados pela pandemia que assola o mundo, que motivaram a declaração de Estado de Emergência e as consequentes medidas de isolamento social impostas.

60. Nesta senda, o Sector da Extracção de Diamantes, de Minerais Metálicos e de Outros Minerais deverá contrair 12,3%, tornando-se no sector que a maior redução em 2020, significativamente condicionado pelas restrições de mobilidade transfronteiriça.

61. Em relação aos demais sectores, destaca-se que o Sector da Agricultura contrai 1,2%; «Pescas e Derivados» 1,3%, «Indústria Transformadora» 1,0%, «Construção» 1,4%, «Serviços Mercantis» 1,9% e «Outros» 2,3%.

62. Antecipa-se que o Sector da Energia deverá manter a tendência expansionista em 2020, com um crescimento de 7,8%.

63. Em termos de capital humano, em 2019, a população com mais de 15 anos com capacidade e pretensão de trabalhar, denominada população economicamente activa, situou-se em 14,55 milhões de pessoas, sendo que 31,8% corresponde à proporção de desempregados e os restantes 68,2%, às pessoas em situação de empregadas.

64. O Executivo continua empenhado na adopção de medidas para a melhoria do ambiente de negócios e de atracção de investimento estrangeiro. O Executivo está também

55. Entre 2018 e 2019, o PIB real contraiu 2,0% e 0,9%, respectivamente, principalmente determinado pela performance negativa do Sector Petrolífero e Gás Natural.

56. Em relação ao PIB não petrolífero, apesar de ter contraído ligeiramente em 0,1% em 2018, expandiu 1,6% em 2019, crescimento que mostrou-se insuficiente para reverter a tendência recessiva do PIB global.

57. Para 2020, projecta-se a maior contracção da economia angolana dos últimos 38 anos, com o PIB a contrair -3,6%. O PIB do Sector de Hidrocarbonetos (Petrolífero + Gás) irá contrair em 7,0%, enquanto a taxa de crescimento média projectada para os demais sectores situou-se em -2,1%.

58. A Tabela 3, que se segue, mostra a evolução do crescimento das várias actividades do Sector Não Petrolífero.

65. muito empenhado na capacitação dos cidadãos, preparando-os para o mercado de trabalho e para o empreendedorismo, apesar das adversidades do actual contexto económico.

65. Em 2020, o Executivo levou à Assembleia Nacional a proposta de redução da taxa de imposto industrial, com o objectivo de gerar recursos financeiros adicionais às empresas e contribuir para a viabilidade de projectos e decisões de investimento, reconhecendo assim o papel indispensável do Sector Privado no novo modelo económico do País.

66. Foi aprovado o Plano de Acção de Promoção da Empregabilidade (PAPE), que visa capacitar mais de 250 mil jovens em 3 anos. O PAPE tem como base de sustentação o microcrédito, os cursos de empreendedorismo e a formação profissional, bem como a distribuição de kits profissionais.

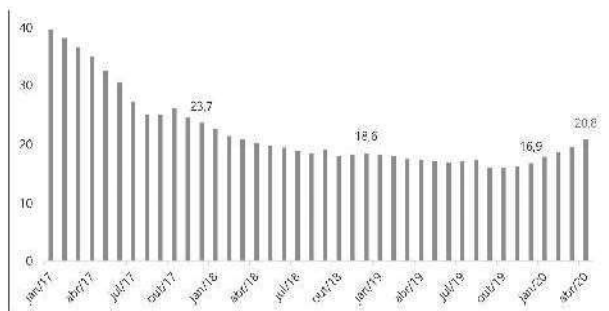
67. Por outro lado, para o combate à informalidade, o Programa de Reconversão da Economia Informal (PREI), enquadrado no PDN 2018-2022, pretende reduzir o fosso entre a formalidade e a informalidade na economia angolana.

68. O programa pretende aproximar as autoridades e os agentes económicos que exercem actividades no sector informal de modo a integrá-los na economia formal. A integração será materializada pela facilitação na criação de empresas, que será precedida por facilitação na obtenção de bilhetes de identidade e contas bancárias.

Inflação

69. Em 2020, a meta de inflação situa-se em 25,0%. O nível geral de preços tem mantido uma trajectória relativamente estável, situando-se em 18,6%, em 2018, e 16,9%, em 2019, conforme a representação gráfica que se segue.

Gráfico 4 – Taxa de Inflação Nacional em termos homólogos (%)



Fonte: Instituto Nacional de Estatística

70. A desaceleração da inflação nos últimos anos resulta da adopção de medidas de estabilização macroeconómica e de políticas coordenadas, inscritas no Plano de Estabilização Macroeconómica, e replicadas no Programa de Financiamento Ampliado (EFF) em curso com o Fundo Monetário Internacional.

71. Recentemente, apesar de vários factores pressionarem o aumento do nível geral de preços, como a adopção do regime de taxa de câmbio flexível, a entrada em vigor do IVA, ambos implementados em Outubro de 2019, e o aumento dos preços dos bens durante o período que antecedeu à Declaração de Estado de Emergência pelo Estado Angolano, a taxa de inflação manteve-se significativamente abaixo do nível apurado em 2016.

72. Algumas medidas contribuíram para conter a aceleração da inflação, com destaque para o aumento do coeficiente de reservas obrigatórias em moeda nacional, de 17% para 22%, e a isenção do pagamento de IVA aos bens da cesta básica, que são efectivamente os bens utilizados para efeito de cálculo do IPC.

Sector Externo

73. A nível do sector externo, as contas externas do País evidenciaram melhorias importantes nos anos de 2018 e 2019.

74. Contudo, no ano corrente, com a actual situação pandémica que determina a nova dinâmica económica mundial, garantir o equilíbrio externo torna-se mais desafiante, sendo que se antecipa uma forte redução do valor das exportações, que pode não ser acompanhada pelo mesmo efeito do lado das importações.

75. A expectativa de diminuição do valor das exportações pode ser justificada pela redução do preço e produção do petróleo, restrições impostas pelo efeito da Pandemia da COVID-19 nos mercados internacionais e nas medidas de biossegurança adoptadas pelos países.

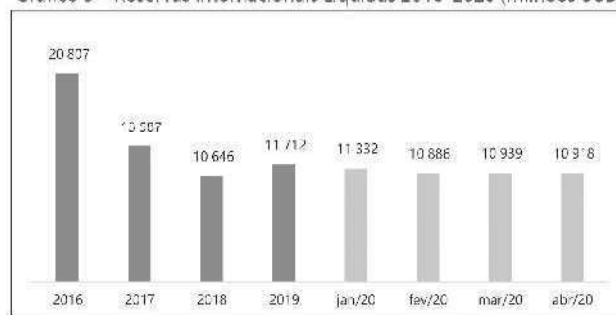
76. A balança de pagamentos atingiu um saldo positivo de USD 988,8 milhões em 2019, contrariando dois défices consecutivos, de USD 4 902,7 em 2017 e USD 519,6 milhões em 2018.

77. Os saldos positivos da balança corrente em 2018 e 2019, estimados em USD 7 402,6 milhões e USD 5 137,4 milhões, respectivamente, que foram possíveis graças às reformas económicas em curso, com destaque para a mudança do regime cambial, suportaram a recuperação da balança de pagamentos.

78. A conta de Capital e Financeira tem apresentado saldos deficitários desde 2017, sendo que atingiu USD 4 151,4 milhões em 2017, USD 7 764,2 milhões em 2018 e USD 3 216,7 milhões em 2019.

79. Os desequilíbrios na conta externa em 2020 têm como principais consequências a pressão sobre o valor do Kwanza no mercado cambial e sobre a Reserva Internacional Líquida (RIL). O Gráfico 7, que se segue, mostra a evolução da RIL entre 2014 e 2019.

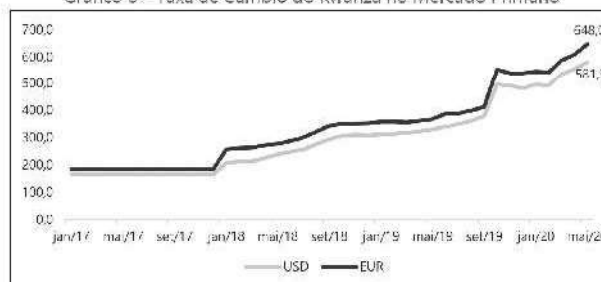
Gráfico 5 – Reservas Internacionais Líquidas 2016-2020 (Milhões USD)



Fonte: Banco Nacional de Angola

80. O Kwanza perdeu cerca de 22% do seu valor face ao dólar no IV Trimestre de 2019. A depreciação do valor do Kwanza é resultado do contínuo processo de consolidação da política cambial, na sequência da reforma progressiva do mercado cambial iniciada em Janeiro de 2018, com destaque para a implementação em Outubro de 2019 do regime de câmbio flutuante, em que a taxa de câmbio é livremente definida pelo mercado, isto é, de acordo com a procura e oferta de Moeda Estrangeira (ME).

Gráfico 6 – Taxa de Câmbio do Kwanza no Mercado Primário



Fonte: Banco Nacional de Angola

81. No âmbito da consolidação da política cambial, em 2019 removeu-se os limites máximos de pagamentos antecipados de importação de mercadorias, de EUR 25.000,00 mensal e USD 250.000,00 anual, para USD 50.000,00 mensal e sem limite anual, respectivamente.

82. No mesmo ano, as transferências privadas, com excepção dos pagamentos ao abrigo de Saúde e Educação passaram a beneficiar da definição de um limite anual de USD 120.000,00.

83. As instituições financeiras participantes dos leilões passaram a ser obrigadas a inserir até quatro (4) propostas com taxas de câmbio diferente e superior a USD 1 000 000,00 e, por conseguinte, inseriu-se os limites máximos para as comissões e despesas cobradas nas transacções em ME.

84. Foi reduzido o limite de posição cambial global diária, de 5% para 2,5% dos Fundos Próprios Regulamentares.

85. Para o ano de 2020, iniciou-se a 1 de Abril a utilização da Plataforma Bloomberg para as operações de venda de moeda estrangeira pelas companhias petrolíferas e Agência Nacional de Petróleo e Gás (ANPG), aos bancos comerciais, com o objectivo de se ter uma maior dinamização e completa flexibilização do mercado cambial.

86. Como resultado, observou-se no I Trimestre de 2020 uma redução do diferencial entre a taxa de Câmbio de Referência e a do Mercado Informal que passou de 22,97% em Dezembro de 2019, para 11,24% em Março de 2020.

Sector Fiscal

87. A consolidação fiscal é um dos principais pilares da reforma de estabilização macroeconómica do Executivo Angolano, mas que deverá ser condicionado pelos efeitos negativos da actual Pandemia da COVID-19.

88. Após um período prolongado de acumulação de défices fiscais (2014 a 2017), o ano de 2018 marcou a alteração da trajectória conducente à insustentabilidade das finanças públicas. Nos anos de 2018 e 2019, registou-se saldo fiscal superavitário, em cerca de 2,1% e 0,8% do PIB, respectivamente. No mesmo período, o saldo primário situou-se em 6,9% e 6,5% do PIB, respectivamente. O gráfico que se segue mostra a evolução do equilíbrio fiscal.



Fonte: Ministério das Finanças.

89. A degradação das condições económicas actuais torna improvável a materialização da estimativa de *superavit* de 1,2%, espelhada no orçamento em vigor. Prevê-se, assim, para 2020, um cenário deficitário, devendo-se fundamentalmente à redução significativa da receita petrolífera.

90. A proposta de revisão do OGE 2020 aponta para uma receita fiscal de cerca de Kz: 6 125,0 mil milhões em 2020, face aos Kz: 8 614,7 mil milhões previstos no OGE 2020 em vigor, que representa uma redução da receita em 29%.

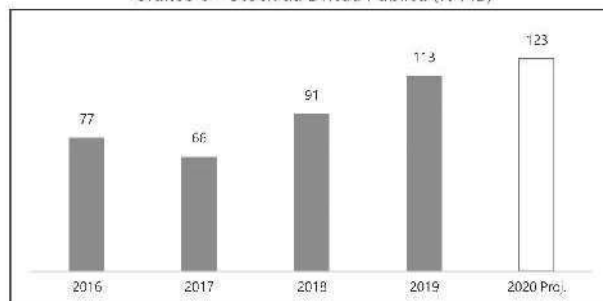
91. A receita fiscal petrolífera está estimada em cerca de Kz: 2 951,8 mil milhões, que diverge da estimativa inicial de Kz: 5 580,5 mil milhões. Já a receita não-petrolífera está estimada em Kz: 2 328,6 mil milhões, o que corresponde a uma variação negativa de 7,0%, em comparação com o OGE 2020 original. Esta variação negativa é explicada pela perda de receita fiscal esperada durante o período em que vigorar o surto da COVID-19, com destaque para as perdas de arrecadação do Imposto de Valor Acrescentado (IVA).

92. O OGE 2020 Revisto contempla uma despesa fiscal avaliada em Kz: 7 392,6 mil milhões, inferior que o registo de Kz: 8 091,7 mil milhões previsto no OGE 2020, o que representa uma diminuição de 9,0%. Não obstante as inúmeras medidas no sentido de maior racionalização da despesa, a redução deste agregado será muito inferior ao registado no caso das receitas, também devido ao carácter inelásticos de algumas categorias de despesa, bem como da necessidade de reforço das despesas de carácter social.

93. Assim, em 2020, as estimativas apontam para um défice fiscal avaliado em 4,0% do PIB, com um saldo primário superavitário equivalente a 2,2% do PIB, muito determinado pela revisão do preço médio do barril de petróleo de referência no OGE, de USD 55,00 para USD 33,00.

94. O *stock* da dívida pública poderá evoluir para aproximadamente 123% do PIB, como resultado da contracção do PIB e maior necessidade de financiamento do orçamento, influenciado pela queda da receita, e a depreciação do kwanza no mercado cambial.

Gráfico 8 – Stock da Dívida Pública (% PIB)



Fonte: Unidade de Gestão da Dívida.

95. Em 2020, a dinâmica do *stock* da dívida deverá também ser influenciado pelas iniciativas no sentido de alcance de acordos de reestruturação do perfil do serviço da dívida com os principais credores externos. O alcance deste objectivo

levaria a redução do volume de amortizações previsto para o ano, resultando num ritmo mais lento de redução do *stock*.

96. Abaixo é apresentada a evolução recente do Quadro Fiscal.

Tabela 4 – Quadro Fiscal 2017-2019

| N.º | Quadro Fiscal Médio Prazo (expressas em mil milhões de Kwanzas, excepto onde indicado em contrário) | 2017 exec. | 2018 est.. | 2019 | | Porcentagem do PIB | | | | |
|-----------|---|---------------|---------------|----------|----------------|------------------------------|--------------|--------------|------|---------|
| | | | | OGE | OGE Revisto | Var. % OGE vs. Revisto | 2017 exec | 2018 est. | 2019 | |
| | | | | | | | | | OGE | Revisto |
| 1.0 | Receitas | 3 543,0 | 5 860,0 | 7 423,9 | 5 986,1 | -19,4 | 17,0 | 23,1 | 21,3 | 19,3 |
| 1.1 | Receitas correntes | 3 542,3 | 5 859,3 | 7 423,9 | 5 986,1 | -19,4 | 17,0 | 23,1 | 21,3 | 19,3 |
| 1.1.1 | Impostos | 3 202,7 | 5 408,0 | 7 032,9 | 5 563,9 | -20,9 | 15,4 | 21,3 | 20,2 | 18,0 |
| 1.1.1.1 | Petrolíferos | 2 009,2 | 3 714,9 | 5 319,1 | 3 567,6 | -32,9 | 9,7 | 14,6 | 15,3 | 11,5 |
| 1.1.1.1.1 | Dos quais: Direitos da concessionária | 1 142,8 | 2 443,8 | 3 027,2 | 2 061,2 | -31,9 | 5,5 | 9,6 | 8,7 | 6,7 |
| 1.1.1.2 | Não petrolíferos | 1 193,5 | 1 693,1 | 1 713,8 | 1 996,2 | 16,5 | 5,7 | 6,7 | 4,9 | 6,5 |
| 1.1.2 | Contribuições sociais | 165,8 | 194,1 | 180,9 | 180,9 | 0,0 | 0,8 | 0,8 | 0,5 | 0,6 |
| 1.1.3 | Doações | 4,6 | 1,5 | 0,0 | 0,0 | 0,0 | 0,0 | 0,0 | 0,0 | 0,0 |
| 1.1.4 | Outras receitas | 169,9 | 255,7 | 210,0 | 241,3 | 14,9 | 0,8 | 1,0 | 0,6 | 0,8 |
| 1.2 | Receitas de capital | 0,7 | 0,7 | 0,0 | 3,8 | 0,0 | 0,0 | 0,0 | 0,0 | 0,0 |
| 2.0 | Despesas | 4 822,5 | 5 318,6 | 6 918,9 | 5 986,2 | -13,5 | 23,2 | 20,9 | 19,9 | 19,3 |
| 2.1 | Despesas correntes | 3 499,2 | 4 130,1 | 5 623,4 | 4 944,5 | -12,0 | 16,8 | 16,2 | 16,2 | 16,0 |
| 2.1.1 | Remuneração dos Empregados | 1 507,1 | 1 538,7 | 1 792,6 | 1 792,9 | 0,0 | 7,2 | 6,1 | 5,2 | 5,8 |
| 2.1.2 | Bens e Serviços | 840,7 | 883,5 | 1 399,5 | 835,2 | -40,0 | 4,0 | 3,5 | 4,0 | 2,7 |
| 2.1.3 | Juros | 677,3 | 1 212,4 | 1 626,4 | 1 599,2 | -1,7 | 3,3 | 4,8 | 4,7 | 5,2 |
| 2.1.3.1 | Externos | 294,7 | 620,3 | 807,6 | 857,7 | 6,2 | 1,4 | 2,4 | 2,3 | 2,8 |
| 2.1.3.2 | Internos | 382,6 | 592,1 | 818,9 | 741,5 | -9,4 | 1,8 | 2,3 | 2,4 | 2,4 |
| 2.1.4 | Transferências | 474,2 | 495,5 | 804,9 | 717,2 | -10,9 | 2,3 | 1,9 | 2,3 | 2,3 |
| 2.1.4.1 | Subsídios | 93,7 | 86,4 | 274,6 | 172,1 | -37,3 | 0,5 | 0,3 | 0,8 | 0,6 |
| 2.2 | Despesas de Capital | 1 322,8 | 1 188,5 | 1 295,5 | 1 041,7 | -20,0 | 6,3 | 4,7 | 3,7 | 3,4 |
| 3.0 | Saldo Global (compromisso) | -1 279,1 | 541,4 | 504,9 | -0,1 | -100,0 | -6,1 | 2,1 | 1,5 | 0,0 |
| 4.0 | Restos a pagar e a receber | 103,9 | -729,9 | 0,0 | 0,0 | 0,0 | 0,5 | -2,9 | 0,0 | 0,0 |
| 5.0 | Saldo global (caixa) | -1 175,2 | -188,6 | 504,9 | -0,1 | -100,0 | -5,6 | -0,7 | 1,5 | 0,0 |
| 6.0 | Financiamento líquido | 1 175,2 | 212,4 | -504,9 | 0,1 | -100,0 | 5,6 | 0,8 | -1,5 | 0,0 |
| 6.1 | Financiamento interno (líquido) | 627,2 | -559,6 | -415,4 | -500,0 | 20,4 | 3,0 | -2,2 | -1,2 | -1,6 |
| 6.1.1 | Activos | -85,2 | -583,6 | -591,2 | -529,4 | 10,5 | -0,4 | -2,3 | -1,7 | -1,7 |
| 6.1.2 | Passivos | 712,5 | 24,0 | 175,8 | 29,3 | -83,3 | 3,4 | 0,1 | 0,5 | 0,1 |
| 6.1.2.1 | Crédito Líquido Obtido | 712,5 | 24,0 | 175,8 | 29,3 | -83,3 | 3,9 | 0,1 | 0,5 | 0,1 |
| 6.1.2.1.1 | Desembolsos | 1 991,0 | 3 200,4 | 1 934,0 | 1 677,9 | -13,2 | 10,0 | 12,6 | 5,6 | 5,4 |
| 6.1.2.1.2 | Amortizações | -1 278,5 | -3 176,4 | -1 758,2 | -1 648,6 | -6,2 | -6,1 | -12,5 | -5,1 | -5,3 |
| 6.2 | Financiamento externo (líquido) | 547,9 | 772,0 | -89,5 | 500,1 | -659,1 | 2,6 | 3,0 | -0,3 | 1,6 |
| 6.2.1 | Activos | 0,0 | 0,0 | 0,0 | 0,0 | 0,0 | 0,0 | 0,0 | 0,0 | 0,0 |
| 6.2.2 | Passivos | 547,9 | 772,0 | -89,5 | 500,1 | -659,1 | 2,6 | 3,0 | -0,3 | 1,6 |
| 6.2.2.1 | Crédito Líquido Obtido | 547,9 | 772,0 | -89,5 | 500,1 | -659,1 | 2,6 | 3,0 | -0,3 | 1,6 |
| 6.2.2.1.1 | Desembolsos | 1 126,7 | 2 227,4 | 1 995,7 | 2 585,3 | 29,5 | 5,4 | 8,8 | 5,7 | 8,4 |
| 6.2.2.1.2 | Amortizações | -578,8 | -1 455,3 | -2 085,1 | -2 085,1 | 0,0 | -2,8 | -5,7 | -6,0 | -6,7 |

| Indicadores: | 2017 | 2018 | 2019 | |
|--|----------|----------|-------------|--------------|
| | | | OGE Revisto | Fecho do Ano |
| Inflação média (%) | 22,9 | 18,6 | 15,0 | 25,0 |
| Produção de petróleo bruto (milhões de barris) | 597,6 | 539,8 | 523,7 | 504,8 |
| Produção Petrolífera (Mil Bbl)/dia | 1 637,3 | 1 478,9 | 1 434,7 | 1 376,3 |
| Preço do petróleo bruto (USD/barril) | 52,0 | 70,6 | 55,0 | 65,2 |
| Produção de LNG Anual | 125,0 | 118,4 | | 133,9 |
| Preço Médio do LNG (USD/BOE) | 29,0 | 47,9 | | 29,2 |
| Produto Interno Bruto (mil milhões de Kz) | 20 815,0 | 25 627,7 | 30 945,2 | 30 517 |
| PIB petrolífero (incluindo LNG) | 4 222,4 | 7 652,7 | 7 740,9 | 9 454,6 |
| PIB não petrolífero | 16 592,6 | 17 975,0 | 23 204,3 | 21 062,8 |
| Produto Interno Bruto (Taxas de Crescimento %) | -2,5 | -2,0 | 0,3 | -0,9 |
| Petrolífero + LNG | -5,3 | -9,4 | -3,5 | -6,6 |
| Petróleo | -5,2 | -9,7 | -2,6 | -7,6 |
| Não Petrolífero | -1,8 | -0,1 | 1,6 | 1,6 |

Fonte: *Ministério das Finanças.*

Sector Monetário

97. O Comité de Política Monetária (CPM) do BNA decidiu ajustar o coeficiente de reservas obrigatórias em moeda nacional para o nível de 22% no final de Outubro de 2019. O aumento foi de 5 p.p quando comparado aos anteriores 17%, o que reflectiu a necessidade do BNA alinhar o nível de liquidez disponível das instituições bancárias à luz dos seus objectivos.

98. No I Trimestre de 2020, a Base Monetária (BM) em moeda nacional, variável operacional da política monetária,

contraiu em Kz: 47,88 mil milhões, representando uma redução do passivo monetário de cerca de 3,02% face ao trimestre anterior (IV Trimestre 2019).

99. A gestão da liquidez da economia contou igualmente com a habitual coordenação fina das políticas fiscal e monetária, em sede do Comité de Liquidez, veiculadas nos instrumentos da Programação Financeira do Tesouro e da Programação Monetária do BNA, por forma a garantir o controlo da evolução dos determinantes da base monetária.

Tabela 5 – Evolução da Base Monetária no I Trimestre de 2020

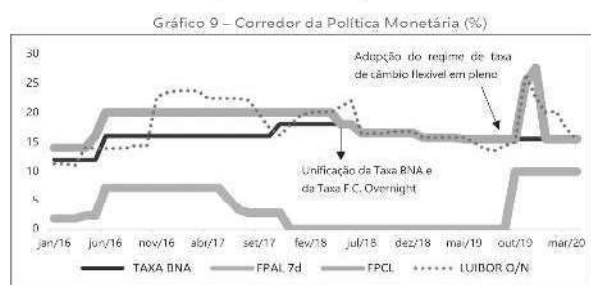
| Kz Milhões | 2019 | | 2020 | | | | | Efeito sobre a Base Monetária |
|--|-----------------|-----------------|-----------------|-----------------|-----------------|-----------------|-----------------|-------------------------------|
| | IV Trimestre | | I Trimestre | | | | | |
| | Executado | Programado | Jan | Fev | Mar | Executado | Programado | |
| 1. Efeito Líquido Fiscal | 994 107 | 856 889 | 128 625 | 395 194 | 256 078 | 779 898 | 986 776 | 50,7% |
| 1.1. Efeito Gestão da Dívida Tributária | 467 571 | 349 413 | 62 273 | 56 805 | 147 401 | 266 479 | 437 465 | 17,3% |
| 1.2. Efeito Gestão da Dívida Tributária | 526 536 | 507 476 | 66 352 | 338 389 | 108 677 | 513 419 | 549 311 | 33,4% |
| 2. Efeito Líquido Monetário | 14 044 | -326 898 | 124 669 | -24 703 | 40 468 | 59 318 | 210 214 | 3,9% |
| 2.1. Efeito Título do Banco Central | - | - | - | - | - | - | - | 0,0% |
| 2.2. Efeito Operações Compromissadas | 13 944 | -326 898 | 124 669 | -24 703 | 40 468 | 59 318 | 210 214 | 3,9% |
| 2.2.1. Efeito OMA | 27 762 | -388 098 | 122 669 | -48 750 | 47 006 | 26 913 | 203 214 | 1,7% |
| 2.2.2. Efeito Operações Estruturais | 8 473 | - | - | - | - | - | - | 0,0% |
| 2.2.3. Efeito Facilidade. Perm. de Liquidez | -22 291 | 61 200 | 2 000 | 24 047 | 6 358 | 32 405 | 7 000 | 2,1% |
| 2.3. Efeito Redesconto | 100 | - | - | - | - | - | - | 0,0% |
| 3. Efeito Líquido Cambial | -798 582 | -347 226 | -398 300 | -236 006 | -259 917 | -894 222 | -687 616 | -58,1% |
| 3.1. Compra | 370 199 | 356 735 | 5 577 | - | - | 5 577 | - | 0,4% |
| 3.2. Venda | -1 168 781 | -703 961 | -403 877 | -236 006 | -259 917 | -899 799 | -687 616 | -58,5% |
| 4. Efeito Combinado das Políticas 1+2+3 | 209 569 | 182 765 | -145 006 | 134 485 | 36 629 | -55 006 | 509 374 | -3,5% |
| 5. Efeito Líquido Outras Operações BNA | 15 016 | 4 645 | 859 | -998 | 7 311 | 7 173 | 9 658 | 0,5% |
| 5.1. Efeito Recebimentos Líquidos | 17 796 | 4 645 | 623 | 3 457 | 4 848 | 8 929 | 9 658 | 0,6% |
| 5.2. Efeitos Outras Contas | -2 780 | - | 236 | -4 455 | 2 463 | -1 756 | - | -0,1% |
| 6. Efeito Combinado das Políticas (4+5) | 224 585 | 187 410 | -144 147 | 133 487 | 43 940 | -47 833 | 519 032 | -3,0% |

Fonte: *Banco Nacional de Angola e Ministério das Finanças*

100. A contracção da Base Monetária observada no período, foi fortemente influenciada pela execução das operações cambiais, com uma contribuição de 59,58%. Contudo, as operações fiscais expansionista (51,98%), o que contribui para uma menor contracção da BM.

101. No que concerne aos instrumentos de política monetária, o BNA tem mantido a Taxa BNA inalterada em 15,50%, conforme o gráfico que se segue.

102. Apesar do ritmo crescente da inflação durante o I Trimestre de 2020, o CPM manteve inalterados os coeficientes de reservas obrigatórias em moeda estrangeira e nacional, em 15% e 22%, por forma a acomodar a gestão da liquidez estrutural da economia.



Fonte: Banco Nacional de Angola

103. O *spread* entre as Taxas BNA e a Luibor *Overnight* situou-se no final do I Trimestre de 2020 em -1,70%, mantendo deste modo a predominância de obtenção de liquidez a baixo custo junto do BNA iniciada no mês de Novembro de 2019, em detrimento do mercado monetário interbancário.

104. O crédito ao Sector Privado em moeda nacional registou incremento trimestral de 7,4% durante 2019. A variação anual homóloga atingiu 21,33%, tendo se fixado em Kz: 3 829 mil milhões no final de 2019.

105. Relativamente ao primeiro trimestre de 2020, o crédito ao Sector Privado em moeda nacional situou-se em Kz: 4 665 mil milhões, o equivalente a um aumento de 0,428% face ao último trimestre do ano anterior.

106. O aumento do crédito ao Sector Privado em moeda nacional reflecte a estratégia de promoção do crédito adoptada pelo Executivo, com destaque para o Aviso n.º 7/19, do BNA, em vigor desde 30 de Setembro de 2019, que visa estimular a concessão de crédito para promoção da produção de bens essenciais que representam défices na oferta nacional. Por outro lado, o Aviso n.º 4/19, de 26 de Abril, define as condições de financiamento para projectos de investimento que contribuam directa ou indirectamente para a produção dos 54 bens definidos no PRODESI (Programa de Apoio à Diversificação das Exportações e Substituição de Importações).

107. O Sector Bancário encontra-se globalmente robusto, segundo o resultado da análise da qualidade dos activos do Sector Bancário (AQA) de Dezembro último, que incidiu sobre 13 instituições que representavam 92,8% do total de activo do sistema financeiro nacional.

108. Com efeito, os bancos públicos BPC (Banco de Poupança e Crédito) e BCI (Banco de Comércio e Indústria) foram responsáveis por uma necessidade de recapitalização total de aproximadamente Kz: 1 013 118 milhões.

109. Como forma de redução do risco do balanço, está a ser implementado um plano de reestruturação e recapitalização do BPC, contando com um aumento de capital de cerca de Kz: 559 735 milhões, Kz: 108 150 milhões e Kz: 80 407 milhões, nos anos de 2020, 2021 e 2022, respectivamente.

110. Por outro lado, a partir de meados de 2019, o Instituto de Gestão de Activos e Participação do Estado (IGAPE), passou a ser parte integrante da estrutura accionista o BPC. Adicionalmente, a Recredit foi transformada de sociedade unipessoal anónima para pluripessoal, e passou a dedicar-se exclusivamente a gestão de activos financeiros do BPC, adquirindo-os pelo seu justo valor de mercado.

CAPÍTULO V

Objectivos de Médio Prazo e Plano de Desenvolvimento Nacional (PDN) 2018-2022

111. Este capítulo apresenta a orientação para a execução da política de desenvolvimento do Executivo estabelecida no Plano de Desenvolvimento Nacional 2018-2022.

112. O Plano de Desenvolvimento Nacional para o período 2018-2022 (PDN 2018-2022), elaborado com base na Estratégia Nacional de Desenvolvimento de Longo Prazo «Angola 2025», constituiu o segundo exercício de planeamento de médio prazo realizado no âmbito do Sistema de Nacional de Planeamento (SNP) em vigor, após o Plano Nacional de Desenvolvimento (PND) 2013-2017.

113. O PDN 2018-2022 estabelece como objectivos restaurar a estabilidade macroeconómica e projectar para Angola um futuro com confiança e previsibilidade, em termos de crescimento económico inclusivo, diversificação económica sustentável e melhoria do bem-estar dos angolanos, através da redução da pobreza e da desigualdade.

114. O PDN 2018-2022 é composto por seis eixos de intervenção, nomeadamente:

- i) Desenvolvimento Humano e Bem-Estar;
- ii) Desenvolvimento Económico Sustentável, Diversificado e Inclusivo;
- iii) Infra-Estruturas Necessárias ao Desenvolvimento;
- iv) Consolidação da Paz, Reforço do Estado Democrático e de Direito, Boa Governação, Reforma do Estado e Descentralização;
- v) Desenvolvimento Harmonioso do Território;
- vi) Garantia da Estabilidade e Integridade Territorial de Angola e Reforço do seu Papel no Contexto Internacional e Regional.

115. O grau execução do PDN 2018-2022 tem sido condicionado pela modesta arrecadação de receitas, resultado do actual contexto económico. Contudo, o Executivo continua a concentrar esforços para o cumprimento dos objectivos

previstos nos 6 eixos ou áreas estrategicamente prioritárias, estando em processo a revisão intercalar do PDN 2018-2022 que deverá ajustar o plano à nova realidade económica.

116. A revisão intercalar do PDN 2018-2022, tem como objectivo primordial, actualizar os programas e acções do PDN, com base nos novos pressupostos macroeconómicos, de modo a tornar o acompanhamento e balanço do PDN 2018-2022 mais adequado à nova conjuntura macroeconómica nacional e internacional.

117. O PDN 18-22 foi elaborado com base num cenário macroeconómico que diverge consideravelmente do cenário que observamos actualmente. Em 2017, a taxa de câmbio situava-se em USD/Kz: 165,9, a inflação média foi de 23,7%, a produção petrolífera diária era de 1 637,3 mil Bbl/dia e registou-se um preço médio do barril de USD 53,9. Já para o ano corrente, muito influenciado pela Pandemia da COVID-19, a taxa de câmbio depreciou significativamente, sendo que já ascende a mais de USD/Kz: 500, a produção diária de petróleo diminuiu para aproximadamente 1,2 milhões barris e projecta-se um preço médio do barril de petróleo de USD 33,00.

CAPÍTULO VI

Acções de Política Económica para 2020

118. Em 2020, o Governo dará sequência às políticas que visam a restauração da estabilidade macroeconómica, reanimação do sector produtivo e diversificação da economia, denominadas medidas estruturais de política económica, apesar dos constrangimentos gerados pela COVID-19, e adoptará medidas pontuais de estímulos à actividade económica para contrariar os efeitos negativos da COVID-19.

Medidas Estruturais de Política Económica

119. A implementação das medidas de estabilização macroeconómica conta com o apoio financeiro e técnico do Fundo Monetário Internacional, no âmbito do Programa de Financiamento Ampliado (*Extended Fund Facility* — EFF).

120. A perspectiva é de que nos próximos anos se consiga melhorar significativamente a trajectória fiscal, monetária e real que estava a ser seguida pelo País, apesar do freio resultante dos efeitos negativos da actual Pandemia da COVID-19.

121. Entretanto, o Governo viu-se obrigado também a adoptar um conjunto de medidas pontuais de política fiscal e monetária com o intuito de minimizar ou colmatar os efeitos negativos da Pandemia no País, elencadas nos Decretos Presidenciais n.ºs 96/20 e 98/20.

122. A consolidação fiscal e a reanimação do Sector Produtivo têm um papel essencial na materialização dos objectivos de estabilização macroeconómica, ao reduzir as vulnerabilidades fiscais, conduzir a dívida para níveis mais moderados e criar bases para o desenvolvimento sustentável da economia.

123. Assim sendo, as principais acções que têm sido levadas a cabo estão voltadas para:

- i) Melhoria da qualidade da despesa pública;
- ii) Reforma dos instrumentos fiscais e aumento da base tributária;
- iii) Descentralização das Finanças Públicas;
- iv) Maior eficiência das políticas monetária e cambial;
- v) Reanimação do sector produtivo e diversificação da economia.

Melhoria da Qualidade da Despesa Pública

124. A nível da despesa pública estão em curso várias medidas, nomeadamente:

- i) Reforma do Sector Empresarial Público;
- ii) Alteração do perfil das despesas com subsídios, de subsídio de preço para transferência directa às famílias;
- iii) Melhoria do processo de contratação pública.

125. *Reforma do Sector Empresarial Público.* O Sector Empresarial Público angolano é amplo. O Estado intervém em todos os sectores de actividade económica e a gestão pouco eficiente das empresas públicas acarreta custos fiscais. Por isso, a reforma deste Sector é de capital importância para a melhoria da gestão das finanças públicas.

126. Neste domínio, as principais medidas em curso são a privatização de um leque significativo de activos e empresas públicas, bem como a reestruturação dos modelos de governação e de gestão das empresas que ficarem na esfera pública.

127. Em relação às privatizações, em Maio de 2019 foi aprovada a nova Lei das Privatizações e de seguida em Agosto do mesmo ano o Executivo aprovou e apresentou publicamente o Programa de Privatizações (PROPRIV), que será executado com o apoio do Banco Mundial.

128. O PROPRIV deverá vigorar de 2019 a 2021 e prevê a privatização de 195 activos, dos quais 32 estão classificadas como empresas de referência nacional. A alienação dos activos no âmbito do Programa obedecerá a várias modalidades e procedimentos.

129. No que se refere à reestruturação do modelo de governação e de gestão das empresas não alienadas, estão em curso um conjunto de acções que levarão à melhoria do funcionamento das empresas que se manterão na esfera do Estado.

130. A SONANGOL-E.P. está a implementar um Programa de Reestruturação (Regeneração) que levará à redução de custos e aumento da eficiência das suas Unidades de Negócios. Por outro lado, para reduzir o conflito de interesses entre a Sonangol operadora e a gestão da Concessionária Nacional, criou-se a Agência Nacional de Petróleo, Gás e Biocombustíveis (ANPG).

131. A nível do Sector Financeiro foi aprovado o Plano de Reestruturação do Banco de Poupança e Crédito (BPC) e foi nomeada uma nova Administração para este Banco. Estas

iniciativas visam assegurar que o Banco siga um rumo de maior eficiência e se posicione como uma ferramenta estratégica para o cumprimento dos objectivos do Executivo.

132. A RECREDIT viu o seu modelo de gestão redesenhado, por via da actualização do seu estatuto orgânico, que prevê a dedicação exclusiva à compra e recuperação do crédito malparado do BPC.

133. A reestruturação do Sector Empresarial Público trará benefícios directos no processo de consolidação fiscal e na economia real, dado que o objectivo é que as empresas sejam privatizadas a favor de investidores com propostas creíveis de viabilização dos negócios.

134. *Alteração do perfil das despesas com subsídios, de subsídio de preço para transferência directa às famílias.* Em geral, os subsídios a preços têm incidência indirecta. Nessa medida, cumprem com deficiência a função de transferência de rendimento para as populações mais desfavorecidas. Frequentemente, os subsídios acabam por beneficiar mais os agentes económicos que mais consomem, que tendem a ser os de maior rendimento.

135. Portanto, pretende-se canalizar a poupança obtida pela reforma de ajustamento dos preços dos bens de utilidade pública para a promoção de subsídios directos para as famílias de menor rendimento, repondo o poder de compra perdido.

136. Os programas de transferência de rendimento «Projecto de Fortalecimento do Sistema de Protecção Social» e o «Programa de Transferências Sociais Monetárias — Valor Criança» têm particular relevância e serão executados ao longo do ano de 2020.

137. O Programa de Transferências Sociais Monetárias, denominado Kwenda, inscreve-se na política de transferência de rendimento para proteger as famílias com menores rendimentos e conta com um financiamento global de USD 420 milhões, sendo 320 milhões financiados pelo Banco Mundial e os restantes 100 milhões pelo Governo.

138. O Programa-Piloto de «Transferências Sociais Monetárias — Valor Criança», no quadro do Projecto de Apoio à Protecção Social (APROSOC), tem como objectivo principal reduzir a pobreza e a vulnerabilidade social das famílias angolanas carenciadas.

139. O projecto é liderado pelo Ministério da Acção Social, Família e Promoção da Mulher (MASFAMU), tem o apoio técnico na implementação do UNICEF (*The United Nations Children's Fund*), e contará com um financiamento de EUR 9 milhões da União Europeia.

140. Numa primeira fase, de Agosto de 2019 a Dezembro de 2020, o projecto alcançará um total de 20 mil crianças o equivalente a 14 mil famílias de 6 municípios: do Bié, Chinguar e Catabola; do Moxico, Luchazes e Camanongue; do Uíge, Uíge e Damba.

141. As transferências serão realizadas trimestralmente e beneficiarão até 3 crianças por família, desde que menores de 5 anos, com um valor mensal de Kz: 3.000,00 por criança.

142. As famílias beneficiarão de medidas de acompanhamento, no sentido de promover o acesso a serviços relacionados com o bem-estar das crianças, bem como o envolvimento das mesmas em acções de competências familiares que estimulem a mudança de comportamentos relacionados com, por exemplo, nutrição, vacinação, registo de nascimento, entre outros.

143. O programa pretende também ajudar a desenvolver as competências das famílias, estimular actividades a nível de micro-empendedorismo e revitalizar micronegócios nas áreas rurais do País.

144. Estas medidas visam também contribuir para o combate à pobreza, um programa de acção espelhado no «Eixo 1: Desenvolvimento e Bem-Estar» do PDN (2018-2022).

145. Melhoria do Processo de Contratação Pública. O Governo deverá continuar engajado na adopção de boas práticas de maior concorrência e mais competitividade, que contribuam para a simplificação, o dinamismo e a transparência da contratação pública, ajustando-a ao actual contexto económico.

146. A melhoria deverá ter como premissa a revisão da Lei de Contratação Pública (LCP), em vigor desde 2016. Esta revisão pretende conferir maior celeridade aos procedimentos, por forma a responder melhor aos anseios da actividade da Administração Pública.

147. Pretende-se igualmente capacitar os quadros das unidades de contratação pública, para garantir uma melhor qualidade da despesa pública.

148. Por outro lado, o Executivo reconhece o papel essencial da tecnologia para impulsionar a eficiência da Administração Pública, em geral, e melhorar o processo de contratação pública, em particular.

149. A implementação da Contratação Pública Electrónica tem sido positiva, permitindo ao Estado obter ganhos significativos de poupança, comparativamente ao passado recente.

150. Em alguns casos, com a implementação de meios electrónicos nos concursos públicos, o Executivo conseguiu poupar mais de um terço face à previsão inicial.

151. Por esse facto, o Executivo está comprometido e empenhado em que o projecto da Contratação Pública Electrónica se expanda para todas as compras do Estado.

152. Por outro lado, está em curso a Estratégia Integrada de Moralização na Contratação Pública, alinhada com as medidas de combate à corrupção, ao branqueamento de capitais e ao financiamento ao terrorismo. Esta estratégia visa promover a integridade dos gestores públicos, funcionários e agentes administrativos envolvidos no processo de contratação pública.

Reforma Estrutural do Sistema Tributário e Aumento da Base Tributária

153. A reforma tributária é uma ferramenta importante de promoção de eficiência, da redistribuição mais justa de rendimentos e de reequilíbrio das finanças públicas.

154. Em muitos casos, os instrumentos tributários em vigor encontram-se significativamente desajustados do actual estágio da economia do País. Muitos deles remontam ao século passado (Séc. XX), altura em que o País se caracterizava por uma estrutura social, económica e política diferente.

155. Além do desajuste histórico, também há aquele associado ao contexto mundial e as boas práticas internacionais. Por exemplo, o peso da receita fiscal não petrolífera sobre o PIB Não Petrolífero em Angola é de aproximadamente 11%, relativamente inferior à média dos países da região da SADC, que atinge os 15%.

156. Em 2019, a reforma atingiu o ponto mais alto com a introdução de novos impostos, como o Imposto sobre o Valor Acrescentado (IVA) e o Imposto Especial de Consumo (IEC), em substituição do Imposto de Consumo.

157. Em 2020, o Executivo dará sequência à reforma do sistema tributário, em que se destacam o corte da Taxa de Imposto Industrial, de 30% para 25%, e revisão da tabela de Imposto de Rendimento de trabalho, conferindo maior progressividade e justiça fiscal ao proteger os rendimentos mais baixos, exigindo, em contrapartida, uma contribuição maior a quem possa rendimentos considerados mais altos.

Descentralização das Finanças Públicas

158. A desconcentração financeira surge como antecâmara para a descentralização financeira que acontecerá com a institucionalização das autarquias locais.

159. A desconcentração financeira foi reforçada com a aprovação e operacionalização de vários diplomas legais, que visam conceder maior autonomia aos órgãos provinciais e municipais no processo da arrecadação da receitas e execução da despesa, sempre pautada pelos princípios de eficiência, transparência e de melhoria na qualidade da despesa, controlo e prestação de contas públicas.

160. Por outro lado, foi criado e implementado nos 164 municípios o Portal do Municípe. Esta plataforma permite de forma simples a prestação de mais de 490 serviços pelas Administrações Municipais.

161. O portal deverá permitir uma melhor prestação na arrecadação de receitas por parte dos Órgãos da Administração Local do Estado, com a garantia do seu retorno imediato para as respectivas Administrações e com um processo de execução de despesa totalmente desconcentrado.

162. Do mesmo modo, no âmbito dos esforços para a melhoria da qualidade de vida da população, o Executivo desenvolveu o Plano Integrado de Intervenção dos Municípios (PIIM).

163. O PIIM centrar-se-á, nomeadamente, nos Sectores de Acção Social, Agricultura, Agro-Pecuária, Águas, Educação, Energia, Infra-Estruturas Administrativas e Autárquicas, Pescas, Saneamento Básico, Segurança e Ordem Pública e Vias de Comunicação. O Executivo consignou cerca de USD 2 mil milhões para o PIIM.

164. O PIIM tem o objectivo de preparar as bases para a implementação das autarquias, para que os municípios tenham as condições mínimas para que os futuros autarcas possam dar seguimento aos trabalhos.

165. Neste sentido, o Plano tem como objectivo desconcentrar as responsabilidades administrativas e, conseqüentemente, aumentar a autonomia dos municípios, para que os mesmos tenham um papel chave na identificação e satisfação das suas necessidades prementes.

Maior Eficiência da Política Monetária e Cambial

166. No que se refere aos objectivos de estabilização macroeconómica, as políticas monetária e cambial têm um papel essencial a desempenhar, elencadas nos pontos que seguem.

167. *Orientações e Medidas de Política Monetária.* Tendo em vista a concretização do objectivo de inflação e a maior flexibilização do regime de taxa de câmbio, que deverá culminar na liberalização total do regime cambial em vigor, a política monetária deverá se manter restritiva.

168. Contudo, tendo em vista a concretização da necessária acomodação das intervenções da política fiscal nos mercados, a fim de viabilizar a normal execução do OGE 2020, será necessário observar uma sintonia fina entre as políticas monetária e fiscal, no que respeita a gestão de liquidez.

169. *Orientações e Medidas de Política Cambial.* Em 2020, a política cambial permanecerá orientada para o aprofundamento e consolidação da liberalização do regime cambial.

170. Pretende-se deste modo prosseguir os esforços de eliminação dos desequilíbrios que persistem no mercado cambial, criando condições mais eficientes e equilibradas de alocação de recursos cambiais, na base de uma maior previsibilidade da realização de leilões de divisas, protegendo assim as RIL.

Reanimação do Sector Produtivo e Diversificação da Economia

171. Com intuito de reanimar o Sector Privado e impulsionar a diversificação económica, no âmbito do PRODESI, o Executivo desenhou um conjunto de programas e medidas para melhorar o ambiente de negócios, em que se destacam:

- i) PAC — Programa de Apoio ao Crédito;
- ii) Estimulos do Banco Central para o Financiamento da Economia (Aviso n.º 4/19, de 3 de Abril do BNA);
- iii) PROPRIV — Programa de Privatizações;
- iv) PIIM — Plano Integrado de Intervenção nos Municípios;

- v) PAPE — Plano de Acção para a Promoção da Empregabilidade (PAPE);
- vi) Reforço do Processo de Regularização de Atrasados.

172. Em seguida, destacamos algumas das principais características de cada um dos programas e medidas supracitadas.

173. Programa de Apoio ao Crédito (PAC). Este programa vem dar corpo às linhas mestras do PRODESI. Com duração de 3 anos (2019-2022), aplica-se aos projectos de investimento que contribuam directa ou indirectamente na produção interna de bens essenciais. O programa visa viabilizar o acesso ao financiamento para os investimentos privados inseridos na cadeia de produção e comercialização de 54 bens da cesta básica e outros bens prioritários de origem nacional inscritos no PRODESI.

174. Para materialização deste programa, o Executivo assinou memorandos de implementação com oito Bancos Comerciais locais. Os bancos signatários comprometeram-se a disponibilizar Kz: 141 mil milhões de crédito à economia real.

175. O PAC irá substituir o mecanismo de bonificação de juros, que correspondia a um modelo de subsidiação, por um mecanismo de financiamento.

176. O BDA concederá crédito para uma parcela dos juros negociados (podendo atingir 75% da taxa acordada) com os bancos comerciais, mas pago apenas depois de ter sido regularizado o empréstimo feito ao banco comercial, em maturidades de longo prazo e a taxa de juro bonificada. O BDA irá também pagar uma parcela dos prémios de seguros, com a finalidade de reduzir o risco de crédito.

177. Neste processo, o Estado irá intervir por via do Banco de Desenvolvimento de Angola (BDA) e do Fundo de Garantia de Crédito (FGC).

178. *Estímulos do Banco Central para o Financiamento da Economia*. O BNA, no âmbito do seu mandato de garantia da estabilidade de preços e da solidez do sistema financeiro, aprovou o Aviso n.º 4/19, de 3 de Abril, e o Aviso n.º 7/19, de 7 de Outubro do mesmo ano, com o objectivo de estimular as instituições financeiras bancárias a concederem crédito aos produtores nacionais de bens considerados essenciais para a cesta básica e outros passíveis de exportação a curto prazo.

179. O Aviso n.º 4/19 visa sobretudo garantir que os produtores destes bens sejam privilegiados no acesso ao crédito bancário, tendo o Aviso n.º 7/19 alargado o leque de produtos nacionais considerados essenciais, o que vai contribuir positivamente para a redução da taxa de inflação e das importações, protegendo as RIL.

180. Os Avisos do BNA obrigam as instituições financeiras bancárias a dar prioridade à cobertura das necessidades cambiais que concorram, directa ou indirectamente, para a produção dos bens mencionados.

181. O valor global do crédito a conceder pelas instituições em 2019 deveria corresponder a, pelo menos, 2% do valor total do activo registado no seu balanço a 31 de Dezembro de 2018. O BNA deve estabelecer as metas para cada ano de calendário, no início do respectivo ano.

182. Os encargos financeiros a incorrer do crédito a conceder ao abrigo deste Aviso, incluindo a taxa de juro nominal anual e as comissões, não pode ser superior a 7,5%.

183. A totalidade do crédito concedido para a produção dos bens elencados será dedutível do valor das reservas obrigatórias a constituir por cada instituição financeira bancária. A dedução deverá ser feita no valor acumulado dos desembolsos a cada data de reporte das reservas obrigatórias.

184. *Programa de Privatizações (PROPRIV)*. O PROPRIV é um programa que está definido nas linhas orientadoras do Plano de Desenvolvimento Nacional 2018-2022, no seu «Eixo 2 — Melhoria da Gestão das Finanças Públicas».

185. O PROPRIV será conduzido com base na Lei n.º 10/19, de 14 de Maio, tendo em vista a promoção da estabilidade macroeconómica, o aumento da produtividade da economia nacional e o alcance de uma distribuição mais equitativa do rendimento nacional.

186. A implementação do PROPRIV com sucesso é um dos principais desafios do processo de mudança para um novo paradigma de desenvolvimento em curso no País, assente na presença activa do Sector Privado nos principais sectores da economia.

187. Neste sentido, os objectivos do programa assentam, sobretudo, na redução da participação do Estado na economia como produtor de bens e serviços, na promoção de condições favoráveis à iniciativa privada, ao investimento estrangeiro e aquisição de *know-how*, e no aumento da qualidade e diversidade de bens e serviços para a população.

188. O programa propõe não apenas a alienação de empresas, mas também a reestruturação do Sector Empresarial Público. De tal modo que, por meio deste processo, se possa não apenas promover a iniciativa privada, como também garantir que as empresas públicas sejam mais eficientes.

189. O PROPRIV prevê a privatização de um conjunto de 195 empresas, das quais 32 estão classificadas como empresas de referência.

190. A alienação desses activos no âmbito do programa será feita de três formas: Privatizações em Bolsa de Valores, Privatizações por Concurso Público e Privatizações por Concurso Limitado por Prévia Qualificação.

191. Os principais sectores em que o programa incidirá são os seguintes: financeiro, agro-pecuária, indústria, construção civil, telecomunicações e tecnologia de informação, recursos minerais e petróleo, transportes, imobiliário, turismo, saúde, energia, educação, agro-indústria e pescas.

192. O PROPRIV é um programa de grande importância, por abranger sectores estruturantes da nossa economia e por permitir que o Executivo se foque nos aspectos essenciais que promovam o bem-estar de todos.

193. *Plano de Acção para a Formação da Empregabilidade (PAPE)*. O PAPE é um projecto voltado para a juventude, os empreendedores (já estabelecidos e os emergentes) e às mulheres, sendo um dos instrumentos que se propõe a dar resposta ao problema do desemprego que afecta várias famílias, em particular os jovens. Fã-lo-á através de processos de geração de emprego e renda, nos mais variados sectores da economia e da facilitação da sua inserção no mercado de trabalho.

194. O objectivo primordial do PAPE é propiciar ferramentas que possam estimular a criação de emprego, na perspectiva de que os referidos empregos sejam criados e absorvidos pelo Sector Produtivo da economia e não propriamente pela Administração Pública.

195. Para implementação do PAPE, o Estado aprovou um orçamento de Kz: 21 mil milhões, correspondentes a USD 65,6 milhões, para ser implementado durante três anos, entre 2019-2021.

196. Perspectiva-se que o programa possa beneficiar de forma directa mais de 83 mil jovens e de forma indirecta mais de 240 mil jovens.

197. Regularização de atrasados. Esta iniciativa visa a redução das pressões de liquidez das empresas. Deverá também ter um impacto positivo para a economia real. O Executivo reconhece que o volume de atrasados internos, acumulados durante os últimos anos, constitui um grande fardo para a economia produtiva e representa uma fraqueza do sistema de gestão das finanças públicas, afectando negativamente a economia.

198. Só durante o ano de 2019, já foram regularizadas mais de Kz: 250 mil milhões de dívidas a fornecedores.

199. O Executivo tem o compromisso de até Dezembro de 2020 finalizar o pagamento das dívidas já inscritas no SIGFE (Sistema Integrado de Gestão Financeira do Estado) e tratar das não inscritas no SIGFE até Dezembro de 2021.

Medidas Pontuais de Política Económica

200. Para minimizar o impacto económico provocado pela Pandemia da COVID-19 sobre as empresas, as famílias e o sector informal da economia, o Governo aprovou os Decretos Presidenciais n.º 96/20 e n.º 98/20, com um conjunto de medidas, do lado da receita e despesa, de estímulo à actividade económica, em que se destacam:

Medidas Transitórias sobre o OGE de 2020

201. As principais medidas constam do Decreto Presidencial n.º 96/20, de 9 de Abril, e têm como objectivo adequar a trajectória de execução de despesas públicas, com destaque para a suspensão imediata de despesas consideradas não essenciais, e a estrutura de financiamento ao actual contexto, enquanto não se efectiva uma revisão do OGE para o ano de 2020.

202. Outra medida consta do Decreto Legislativo Presidencial n.º 5/20, de 15 de Abril, e teve como objectivo a alteração da orgânica do Executivo, fundindo

Departamentos Ministeriais, como sendo: Ministério das Telecomunicações, Tecnologias de Informação e Comunicação Social, Ministério da Indústria e Comércio, Ministério da Agricultura e Pescas, Ministério da Defesa Nacional e Veteranos da Pátria, Ministério da Cultura, Turismo e Ambiente, Ministério das Obras Públicas e Ordenamento do Território. Esta fusão resultou na redução de Departamentos Ministeriais de 28 para 21. Todavia, ainda estão presentes neste OGE Revisto os órgãos anteriores a fusão, por reflectir toda a execução orçamental destes órgãos até a sua extinção.

203. Estas medidas constam do Decreto Presidencial n.º 96/20, de 9 de Abril, e têm como objectivo adequar a trajectória de execução de despesas públicas, com destaque para a suspensão imediata de despesas consideradas não essenciais, e a estrutura de financiamento ao actual contexto, enquanto não se efectiva uma revisão do OGE para o ano de 2020.

204. Outras medidas relevantes são a aprovação da desmobilização de USD 1,5 mil milhões do Fundo Soberano e aceleração do processo de privatização de activos do Estado.

Medidas para a Economia Real

205. São medidas de suporte ao Sector Produtivo, incluindo O Sector Informal, e às famílias, elencadas no Decreto Presidencial n.º 98/20, igualmente de 9 de Abril, nomeadamente:

206. Do lado da receita:

- i)* Alargamento do prazo limite da liquidação final das obrigações declarativas do Imposto Industrial, para 29 de Maio para as empresas do Grupo B⁶ e 30 de Junho para as do Grupo A⁷;
- ii)* Atribuição do crédito fiscal de 12 meses para as empresas sobre o valor do Imposto sobre o Valor Acrescentado (IVA) a pagar na importação de bens de capital e de matéria-prima que sejam utilizados para a produção dos 54 bens que são referidos no Decreto Presidencial n.º 23/19, de 14 de Janeiro;
- iii)* Autorização de diferimento do pagamento da Contribuição para a Segurança Social (contribuição de 8% do total da folha salarial) referente ao II Trimestre de 2020, para pagamento em seis parcelas mensais, durante os meses de Julho a Dezembro de 2020, sem formação de juros;
- iv)* As entidades empregadoras do Sector Privado devem transferir para os salários dos trabalha-

⁶ Integram o Grupo B de tributação todos os contribuintes que pratiquem actos sujeitos ao Imposto Industrial, não abrangidos pelo Grupo A.

⁷ Integram o Grupo A de Tributação (i) as empresas públicas e entes equiparados, (ii) as sociedades constituídas nos termos da Lei das Sociedades Comerciais ou Lei das Sociedades Unipessoais, de capital social igual ou superior a Kz: 2 milhões, ou com proveitos totais anuais de valor igual ou superior a Kz: 500 milhões, Associações, Fundações e Cooperativas cuja actividade gere proveitos adicionais às dotações e subsídios recebidos dos seus associados, cooperantes ou mecenas; e as Sucursais de sociedades não residentes no território angolano.

dores o valor do desconto para a Segurança Social (desconto de 3% do salário do trabalhador) nos meses de Abril, Maio e Junho de 2020, para melhorar o rendimento proveniente dos salários;

- v) Para assegurar o fornecimento de energia e de água aos domicílios, as empresas do sector não devem efectuar cortes ao fornecimento de água e energia aos clientes com dificuldades de pagamento das contas durante o mês de Abril.

207. Do lado da despesa:

- i) O Fundo de Apoio ao Desenvolvimento Agrário, FADA, deve disponibilizar uma linha de crédito de Kz: 15 mil milhões, para o financiamento às explorações agro-pecuária familiares, com taxa de juros não superior a 3%;
- ii) O Banco de Desenvolvimento de Angola, BDA, deve disponibilizar até Kz: 39,9 mil milhões em linhas de crédito, com uma taxa de 9%, maturidade de 2 anos e carência de capital de 180 dias, para financiar a compra dos operadores do comércio e a distribuição aos produtores nacionais de mais de 50 bens alimentares identificados na lei (cerca de Kz: 26,4 mil milhões) e para financiar as compras das cooperativas de produtores familiares e dos empresários agro-pecuários de pequena e média dimensão, a fornecedores nacionais de sementes melhoradas de cereais, hortícolas e tubérculos, de fertilizantes, de pesticidas, de vacinas e de prestação de serviços de preparação e correcção de solos agrícolas, priorizando os produtos feitos em Angola (Kz: 13,5 mil milhões);
- iii) Adicionalmente, o BDA deve disponibilizar uma linha de crédito de Kz: 750 milhões para financiar projectos de modernização e de expansão das actividades de um número máximo de 15 cooperativas por cada província, nos Sectores da Agricultura e das Pescas, com um valor máximo de Kz: 50 milhões, com uma taxa de juro de 7,5% e maturidade equivalente ao ciclo operacional;
- iv) O Fundo Activo de Capital de Risco, FACRA, deve disponibilizar Kz: 3 mil milhões para realizar investimentos no capital próprio de cooperativas da agricultura, pecuária e pescas, participando no pagamento da parcela de capital próprio exigida na concessão dos empréstimos a serem disponibilizados pelo BDA;

- v) O FACRA deve disponibilizar uma linha de crédito no valor de Kz: 4 mil milhões para financiar sociedades de microfinanças, escolas de campo e caixas de crédito comunitárias, seleccionadas por meio de concurso público, que pretendam operacionalizar um processo de atribuição de microcréditos para mulheres e jovens empreendedores em diversas actividades, como a agricultura e a pesca;

- vi) Operacionalização das linhas de crédito externas, garantidas pelo Estado, nomeadamente USD 1 mil milhões de dólares do Deutsche Bank cedido ao BDA e USD 120 milhões do BAD cedidas ao BPC, que devem ser acompanhadas por um Comité de Supervisão, coordenado pelo Ministério da Economia e Planeamento, e integrado pelos Sectores da Produção Não Petrolífera, que devem beneficiar os empresários dos Sectores da Agricultura, das Pescas e da Indústria que pretendam realizar investimentos que tenham mais de 50% de incorporação de factores de produção nacionais e que promovam exportações;

- vii) Para garantir o consumo de bens alimentares da cesta básica para famílias mais vulneráveis, são disponibilizados recursos no total de Kz: 315 milhões para o Ministério da Acção Social, Família e Promoção da Mulher, que com os Governos Provinciais desenvolve as campanhas de distribuição de bens da cesta básica para este segmento da população;

- viii) Dar início em Maio de 2020 à primeira fase do Programa de Transferências Sociais Monetárias, denominado Kwenda, que visam beneficiar cerca de um milhão e seiscentas mil famílias, em Kz: 8.500,00 por mês.

Medidas Ligadas à Condução da Política Monetária e Cambial

208. São medidas implementadas pelo BNA que visam a expansão do acesso ao crédito às empresas e aos particulares e a garantia do funcionamento do mercado cambial, dado os constrangimentos impostos pela pandemia. Em seguida, destacam-se as medidas aprovadas:

- i) Estabelecer uma linha de liquidez com valor máximo de 100 mil milhões de Kwanzas para a aquisição de títulos públicos em posse de sociedades não-financeiras;
- ii) Alargamento da abrangência dos créditos com recurso a reservas obrigatórias e o número mínimo de operações de crédito a conceder por Bancos para os 54 produtos do PRODESI;

- iii) Isentar os limites de liquidação por instrumento para importação de bens da cesta básica alimentar e medicamentos;
- iv) Flexibilização de Prazos para o cumprimento de obrigações creditícias.

CAPÍTULO VII

Quadro Macroeconómico para 2020

209. Este capítulo visa descrever a evolução verificada nos pressupostos macroeconómicos para 2020, desde a aprovação do OGE 2020, desempenhando assim o papel de principal fundamento para a fundamentação da revisão ora proposta.

Pressupostos Técnicos

210. O cenário macroeconómico para 2020 assenta num conjunto de pressupostos técnicos sobre as envolventes externa e interna, sintetizados na tabela abaixo.

211. Destacamos as previsões relativas a: evolução do preço do petróleo nos mercados de futuros, produção petrolífera, taxa de câmbio e meta para a taxa de inflação definida. Passamos a abordar cada um desses pressupostos.

212. *Preço do Petróleo.* Para 2020, considerando a tendência dos principais determinantes da oferta e da procura (entre estes, o impacto das vagas da Pandemia do COVID-19 sobre a demanda agregada), projecta-se um preço médio do barril de petróleo em torno dos USD 33,00, revisto em baixa comparativamente ao OGE 2020 inicial, que projectava um preço médio de USD 55,00.

213. O preço considerado é, ainda assim, inferior à média usada por várias instituições financeiras de referência, em decorrência da necessidade de adopção de uma postura prudencial e conservadora, tendo em conta a volatilidade do comportamento do preço no mercado mundial.

214. *Taxa de Câmbio.* Em 2020, em linha com a meta definida para a taxa de inflação, vai-se continuar a aprofundar a reforma do mercado cambial, com vista à eliminação dos desequilíbrios e ineficiências que ainda prevaleçam. Com isso, procurar-se-á garantir a alocação eficiente as divisas geradas pelo País, e reforçar o ritmo de reconstituição das reservas internacionais.

Tabela 6 – Quadro Macroeconómico de Referência 2020

| Indicadores | 2017 | 2018 | 2019 | | 2020 | |
|---|---------|---------|-------------|---------|----------|-------------|
| | | | OGE Revisto | Est. | OGE | OGE Revisto |
| Taxa de Câmbio Média (Kz/USD) | 165,9 | 252,9 | - | 365,2 | - | - |
| Inflação média (%) | 23,7 | 18,6 | 17,5 | 17,1 | 25,0 | 25,0 |
| Produção de Diamantes (Mil quilates) | 8 964,1 | 9 433,9 | 9 547,3 | 9 121,5 | 10 175,0 | 8 000,0 |
| Preço Médio dos Diamantes (USD/quilate) | 115,1 | 144,1 | 154,4 | 142,3 | 162,1 | 103,0 |
| Produção de Petróleo Anual | 597,6 | 539,8 | 523,7 | 504,8 | 524,5 | 467,7 |
| Produção Petrolífera (MBbl)/dia | 1 637,3 | 1 478,9 | 1 434,7 | 1 376,3 | 1 436,9 | 1 283,5 |
| Preço Médio do Petróleo (USD/Bbl) | 53,9 | 70,6 | 55,0 | 65,2 | 55,0 | 33,0 |
| Produção de LNG Anual (Mil BOEPD) | 125,0 | 118,4 | 97,0 | 133,9 | 99,8 | 129,5 |
| Preço Médio do LNG (USD/BOE) | 29,0 | 47,9 | 29,0 | 49,2 | 50,9 | 19,0 |

Fonte: Ministério da Economia e Planeamento

215. *Taxa de Inflação.* Assumiu-se uma perspectiva de inflação média de 25,0% para 2020, em linha com as projecções do OGE inicial, justificado pela suavização do ritmo de ajustamento do preço dos produtos energéticos e dos serviços de transportes públicos.

Projeções para o Comportamento do Produto

216. As previsões sobre o desempenho do Produto, em 2020, deterioram-se desde o início do corrente ano, como resultado dos impactos da Pandemia da COVID-19, levando

a rever as projecções de crescimento do PIB Petrolífero (incluindo LNG) e Não Petrolífero para -7,0% e -2,1%, respectivamente. Em termos globais, projecta-se uma contracção em torno de -3,6%.

217. Como resultado do comportamento da produção real e dos preços, espera-se que o PIB Nominal se situa em Kz: 31 894,7 mil milhões (o que corresponderia a um crescimento de 4,5%, em relação ao PIB Nominal estimado para 2019).

Tabela 7 – Taxa de Crescimento do PIB 2017-2020

| PIB Real e Componentes (%) | 2017 | 2018 | 2019 Est. | OGE 2020 | OGE 2020 Revisto |
|--|-----------------|-----------------|-----------------|-----------------|------------------|
| PIB global a preços de mercado | -0,1 | -2,0 | -0,9 | 1,8 | -3,6 |
| (a) Petróleo e Gás Natural | -5,3 | -9,4 | -6,6 | 1,5 | -7,0 |
| Petróleo | -5,2 | -9,7 | -7,6 | 3,4 | -7,2 |
| Gás | 461,4 | -5,3 | 13,2 | -21,8 | -3,3 |
| (b) PIB não Petrolífero | 1,2 | -0,1 | 1,6 | 1,9 | -2,1 |
| Agricultura | 1,4 | -2,0 | 0,8 | 3,1 | -1,2 |
| Pescas e derivados | -1,1 | -17,1 | -18,0 | 4,0 | -1,3 |
| Extracção de Diamantes, de Minerais Metálicos e de Outros Minerais | -0,8 | -6,3 | 8,5 | 6,6 | -12,3 |
| Indústria transformadora | 1,2 | 4,8 | 0,2 | 1,2 | -1,0 |
| Construção | 2,5 | 0,4 | 4,9 | 1,3 | -1,4 |
| Energia | -1,7 | 22,3 | 5,3 | 0,5 | 7,8 |
| Serviços mercantis | 1,5 | -0,2 | 1,0 | 1,2 | -1,9 |
| Outros (Sector Público Administrativo) | 0,3 | 2,3 | 2,3 | 1,5 | -2,3 |
| PIB Nominal (mil milhões de Kz) | 20 262,3 | 25 627,7 | 30 517,4 | 42 126,5 | 31 894,7 |
| dos quais: Não Petrolífero | 16 022,3 | 17 975,0 | 21 062,9 | 28 869,4 | 24 918,1 |

Fonte: Ministério da Economia e Planeamento

218. *PIB Petrolífero*: a produção angolana deverá ser condicionada pelos limites impostos pelo acordo de corte de produção entre os países membros da OPEP e os seus aliados, após a queda abrupta da procura gerada pelo encerramento de fronteiras e isolamento social causado pela COVID-19, com o objectivo de reduzir a produção global em 10%. O acordo de corte de produção deverá vigorar por dois anos, com desagravamento gradual do nível de corte. Os sectores de petróleo e gás, combinados, deverão contrair em 7,0%.

219. *PIB Não Petrolífero*: antecipa-se uma contracção da generalidade dos sectores de actividade que compõem o PIB Não Petrolífero, à excepção da produção de electricidade. A seguir são abordados os prognósticos sectoriais da economia não petrolífera.

220. *Agricultura*: prevê-se a contracção deste sector em 2020, a uma taxa de 1,2%, contra o registo de 3,1% projectado no OGE inicial.

221. *Pescas*: em 2020 este sector deverá decrescer cerca de 1,3%, que contrasta com a expansão de 4,0% antecipada.

222. *Extracção de Diamantes, de Minerais Metálicos e de Outros Minerais*: as projecções para 2020 apontam para

uma taxa de crescimento negativa de 12,3%, valor muito distante da queda de 6,6% prevista no OGE 2020.

223. *Indústria Transformadora*: projecta-se um crescimento negativo de 1,0%, em 2020, diferente da expansão em 1,2% antecipada no OGE 2020 original.

224. *Construção*: em 2020, este sector deverá contrair 1,4%, que compara ao registo de 1,3% previsto no OGE inicial.

225. *Energia*: após a taxa de crescimento de 10,7%, em 2019, estima-se que em 2020 o sector apresente uma taxa de crescimento de 7,8%, com a expectativa de aumento da produção de algumas barragens, com destaque para Laúca.

226. *Serviços*: a classificação deste sector inclui os serviços de comércio, transportes, correios e telecomunicações, intermediação financeira, serviços imobiliários e aluguer, outros serviços mercantis - que integra o turismo. Prevê-se que em 2020 este sector contraia em 1,9%, quando no OGE inicial foi prevista uma expansão de 1,2%.

227. *Sector Público Administrativo*: as projecções para 2020 apontam para uma contracção de 1,9%, diferente da expansão projectada no OGE 2020 Inicial, de 1,5%.

CAPÍTULO VIII

Proposta de Orçamento Geral do Estado Revisto para 2020

228. No presente capítulo é apresentada a proposta orçamental revista, consolidada em termos financeiros, e as opções do Executivo em termos de alocação de despesas, bem como a estrutura da origem das receitas.

Fluxos Globais do Orçamento Geral do Estado

229. O Orçamento Geral do Estado Revisto para 2020 (OGE 2020 Revisto) está avaliado em Kz: 13 455,3 mil milhões, reflectindo uma redução de 15,7% relativamente ao OGE 2020 Inicial (Kz: 15 970,6 mil milhões).

230. As projecções fiscais do OGE 2020 Revisto apontam para um défice fiscal equivalente a 4,0% do PIB, uma

redução de 5,3% do PIB face ao valor previsto no OGE 2020 Inicial. O saldo primário deverá estar em torno dos 2,2% do PIB, um valor inferior ao inicialmente projectado em 4,9 pp.

231. Os saldos referidos acima resultam da redução dos fluxos globais de Receitas Fiscais, em cerca de 28,9%, fixando-se a um nível igual a esta que agora comporta Kz: 6 125,0 mil milhões (19,2% do PIB).

232. Os juros foram projectados em Kz: 1 967,4 mil milhões (6,2% do PIB), o que contribui para uma Despesa Fiscal Total de Kz: 7 392,6 (23,2% do PIB).

233. A Tabela 8 apresenta a evolução do Balanço Macro Fiscal entre 2018 e 2020.

Tabela 8 - Balanço Macro Fiscal 2018-2020

| N.º | Quadro Fiscal Médio Prazo (expressas em mil milhões de Kwanzas, excepto onde indicado em contrário) | 2018 est. | 2019 | | 2020 | | Percentagem do PIB | | | | |
|-----------|---|--------------|----------|----------|----------------|-------|--------------------|------|----------------|------|--|
| | | | Prel. | OGE | OGE Revisto | 2018 | | 2019 | | 2020 | |
| | | | | | | est. | Prel. | OGE | OGE Revisto | | |
| 1.0 | Receitas | 5 860,0 | 6 512,1 | 8 614,7 | 6 125,0 | 23,1 | 21,5 | 20,4 | 19,2 | | |
| 1.1 | Receitas correntes | 5 859,3 | 6 508,2 | 8 614,7 | 6 125,0 | 23,1 | 21,5 | 20,4 | 19,2 | | |
| 1.1.1 | Impostos | 5 408,0 | 6 056,9 | 8 097,1 | 5 280,4 | 21,3 | 20,0 | 19,2 | 16,6 | | |
| 1.1.1.1 | Petrolíferos | 3 714,9 | 3 952,5 | 5 580,5 | 2 951,8 | 14,6 | 13,0 | 13,2 | 9,3 | | |
| 1.1.1.1.1 | Dos quais: Direitos da concessionária | 2 443,8 | 2 592,0 | 3 098,7 | 1 968,8 | 9,6 | 8,5 | 7,4 | 6,2 | | |
| 1.1.1.1.2 | Não petrolíferos | 1 693,1 | 2 104,5 | 2 516,6 | 2 328,6 | 6,7 | 6,9 | 6,0 | 7,3 | | |
| 1.1.2 | Contribuições sociais | 194,1 | 311,4 | 281,3 | 281,3 | 0,8 | 1,0 | 0,7 | 0,9 | | |
| 1.1.3 | Doações | 1,5 | 2,9 | 0,4 | 7,9 | 0,0 | 0,0 | 0,0 | 0,0 | | |
| 1.1.4 | Outras receitas | 255,7 | 137,0 | 235,8 | 555,3 | 1,0 | 0,5 | 0,6 | 1,7 | | |
| 1.2 | Receitas de capital | 0,7 | 3,8 | 0,0 | 0,0 | 0,0 | 0,0 | 0,0 | 0,0 | | |
| 2.0 | Despesas | 5 318,6 | 6 269,6 | 8 096,2 | 7 392,6 | 20,9 | 20,7 | 19,2 | 23,2 | | |
| 2.1 | Despesas correntes | 4 130,1 | 5 142,9 | 6 758,7 | 5 930,5 | 16,2 | 17,0 | 16,0 | 18,6 | | |
| 2.1.1 | Remuneração dos Empregados | 1 538,7 | 1 999,2 | 2 217,5 | 2 181,8 | 6,1 | 6,6 | 5,3 | 6,8 | | |
| 2.1.2 | Bens e Serviços | 883,5 | 825,4 | 1 186,7 | 1 028,1 | 3,5 | 2,7 | 2,8 | 3,2 | | |
| 2.1.3 | Juros | 1 212,4 | 1 720,7 | 2 473,8 | 1 967,4 | 4,8 | 5,7 | 5,9 | 6,2 | | |
| 2.1.3.1 | Externos | 620,3 | 923,3 | 1 404,8 | 1 040,9 | 2,4 | 2,6 | 3,3 | 3,3 | | |
| 2.1.3.2 | Internos | 592,1 | 797,3 | 1 069,0 | 926,5 | 2,3 | 3,0 | 2,5 | 2,9 | | |
| 2.1.4 | Transferências | 495,5 | 597,6 | 880,8 | 753,1 | 1,9 | 2,0 | 2,1 | 2,4 | | |
| 2.1.4.1 | Subsídios | 86,4 | 78,6 | 250,9 | 216,7 | 0,3 | 0,3 | 0,6 | 0,7 | | |
| 2.2 | Despesas de capital | 1 188,5 | 1 126,7 | 1 337,4 | 1 462,2 | 4,7 | 3,7 | 3,2 | 4,6 | | |
| 2.2.1 | Aquisição de activos não financeiros | 1 188,5 | 1 126,7 | 1 337,4 | 1 462,2 | 4,7 | 3,7 | 3,2 | 4,6 | | |
| 3.0 | Saldo Global (compromisso) | 541,4 | 242,4 | 518,5 | -1 267,6 | 2,1 | 0,8 | 1,2 | -4,0 | | |
| 4.0 | Restos a pagar e a receber | -729,9 | -1 116,2 | 0,0 | 0,0 | -2,9 | -3,7 | 0,0 | 0,0 | | |
| 5.0 | Saldo global (caixa) | -188,6 | -873,7 | 518,5 | -1 267,6 | -0,7 | -2,9 | 1,2 | -4,0 | | |
| 6.0 | Financiamento líquido | 212,4 | 1 113,3 | -518,5 | 1 267,6 | 0,8 | 3,7 | -1,2 | 4,0 | | |
| 6.1 | Financiamento interno (líquido) | -559,6 | 122,2 | -2 238,5 | -140,1 | -2,2 | 0,4 | -5,3 | -0,4 | | |
| 6.1.1 | Activos | -583,6 | 317,4 | -637,2 | -504,3 | -2,3 | 1,0 | -1,5 | -1,6 | | |
| 6.1.2 | Passivos | 24,0 | -195,2 | -1 601,3 | 364,2 | 0,1 | -0,6 | -3,8 | 1,1 | | |
| 6.1.2.1 | Crédito Líquido Obtido | 24,0 | -195,5 | -1 601,3 | 364,2 | 0,1 | -0,6 | -3,8 | 1,1 | | |
| 6.1.2.1.1 | Desemboisos | 3 200,4 | 1 622,6 | 2 480,7 | 4 066,9 | 12,6 | 5,3 | 5,9 | 12,8 | | |
| 6.1.2.1.2 | Amortizações | -3 176,4 | -1 817,8 | -4 081,9 | -3 702,7 | -12,5 | -6,0 | -9,7 | -11,6 | | |
| 6.2 | Financiamento externo (líquido) | 772,0 | 991,1 | 1 719,9 | 1 407,7 | 3,0 | 3,3 | 4,1 | 4,4 | | |
| 6.2.1 | Activos | 0,0 | 0,0 | 0,0 | 0,0 | 0,0 | 0,0 | 0,0 | 0,0 | | |
| 6.2.2 | Passivos | 772,0 | 991,1 | 1 719,9 | 1 407,7 | 3,0 | 3,3 | 4,1 | 4,4 | | |
| 6.2.2.1 | Crédito Líquido Obtido | 772,0 | 991,1 | 1 719,9 | 1 407,7 | 3,0 | 3,3 | 4,1 | 4,4 | | |
| 6.2.2.1.1 | Desemboisos | 2 227,4 | 3 095,9 | 4 863,7 | 3 262,1 | 8,8 | 10,2 | 11,5 | 10,2 | | |
| 6.2.2.1.2 | Amortizações | -1 455,3 | -2 104,8 | -3 143,8 | -1 854,4 | -5,7 | -6,9 | -7,5 | -5,8 | | |
| 7.0 | Discrepâncias | 23,9 | 239,6 | 0,0 | 0,0 | 0,1 | 0,8 | 0,0 | 0,0 | | |

Memo:

| | | | | |
|--|-----------------|-----------------|-----------------|-----------------|
| Inflação média (%) | 18,6 | 17,1 | 25,0 | 25,0 |
| Produção Petrolífera (MBbl) | 539,8 | 504,8 | 524,5 | 469,7 |
| Produção Petrolífera (Mil Bbl)/dia | 1 478,9 | 1 376,3 | 1 436,9 | 1 283,5 |
| Preço do petróleo bruto (USD/barril) | 70,6 | 65,2 | 55,0 | 33,0 |
| Produção de LNG Anual (Mil BOEPD) | 118,4 | 133,9 | 99,8 | 129,5 |
| Preço Médio do LNG (USD/BOE) | 47,9 | 29,2 | 50,9 | 19,0 |
| Produto Interno Bruto (mil milhões de Kz) | 25 627,7 | 30 517,5 | 42 126,5 | 31 894,7 |
| PIB petrolífero (incluindo LNG) | 7 652,7 | 9 454,6 | 13 275,1 | 6 976,6 |
| PIB não petrolífero | 17 975,0 | 21 062,9 | 28 676,0 | 24 918,1 |
| Taxa de Cresc. Produto Real (% chg) | -2,0 | -0,9 | 1,8 | -3,6 |
| Petrolífero + LNG | -9,4 | -6,6 | 1,5 | -7,0 |
| Petróleo | -9,7 | -7,6 | 3,4 | -7,2 |
| Não Petrolífero | -0,1 | 1,6 | 1,9 | -2,1 |

Fonte: *Ministério das Finanças*.

Financiamento do Orçamento

234. A proposta de Orçamento Geral do Estado Revisto para 2020 comporta necessidades brutas de financiamento

de Kz: 7 330,3 mil milhões, 23,0% do PIB. Por sua vez, as necessidades líquidas estão avaliadas em Kz: 1 773,2 mil milhões, 5,6% do PIB.

Tabela 9 – Necessidades de Financiamento do Estado em 2020

| Necessidades Brutas de Financiamento | OGE 20 | OGE 20 Revisto | OGE 20 | OGE 20 Revisto | Δ % | Δ pp |
|---|----------------|----------------|-------------|----------------|----------------|------------|
| | Kz mil milhões | Kz mil milhões | % do PIB | % do PIB | | |
| Necessidades Brutas de Financiamento | 7 355,9 | 7 330,3 | 17,5 | 23,0 | -0,3 | 5,5 |
| Necessidades Líquidas de Financiamento | 130,3 | 1 773,2 | 0,3 | 5,6 | 1 261,4 | 5,3 |
| Défice Fiscal | -518,5 | 1 267,6 | -1,2 | 4,0 | -344,5 | 5,2 |
| Aquisição de Activos Financeiros | 648,8 | 505,6 | 1,5 | 1,6 | -22,1 | 0,0 |
| Receitas aplicadas na amortização da dívida | 0,0 | 0,0 | 0,0 | 0,0 | 0,0 | 0,0 |
| Amortizações de Dívida de CMLP | 7 225,7 | 5 557,1 | 17,2 | 17,4 | -23,1 | 0,3 |
| Internas | 4 081,9 | 3 702,7 | 9,7 | 11,6 | -9,3 | 1,9 |
| Externas | 3 143,8 | 1 854,4 | 7,5 | 5,8 | -41,0 | -1,6 |
| Fontes de Recursos do Estado | 7 355,9 | 7 330,3 | 17,5 | 23,0 | -0,3 | 5,5 |
| Venda de Activos | 11,6 | 1,3 | 0,0 | 0,0 | -88,7 | 0,0 |
| Financiamento no Ano | 7 344,3 | 7 329,0 | 17,4 | 23,0 | -0,2 | 5,5 |
| Interno | 2 480,7 | 4 066,9 | 5,9 | 12,8 | 63,9 | 6,9 |
| Externo | 4 863,7 | 3 262,1 | 11,5 | 10,2 | -32,9 | -1,3 |
| Reserva do Tesouro | 0,0 | 0,0 | 0,0 | 0,0 | 0,0 | 0,0 |

Fonte: *Ministério das Finanças*

235. Comparando com o previsto no OGE 2020, verifica-se uma redução de cerca de 0,3% das necessidades brutas de financiamento.

236. Em termos brutos, o plano de financiamento de suporte ao Orçamento Geral do Estado 2020 Revisto resume-se na Tabela 10, enquanto o plano de despesas do Orçamento Geral do Estado 2020 é resumido na Tabela 11.

Tabela 10 - Plano de Financiamento do OGE 2020 Revisto

| # | Descrição | Kz Mil Milhões | | | Percentagem do Total | | | Percentagem do PIB | | |
|-------|--------------------------|--------------------|-------------------------------|--------------|-----------------------|------------------------------|-------------|-----------------------|-------------------------------|-------------|
| | | OGE 2020 USD 55 | OGE 2020 Revisto USD 33 | Δ % | OGE 2020 USD 55 | OGE2020 Revisto USD 33 | Δ pp | OGE 2020 USD 55 | OGE 2020 Revisto USD 33 | Δ pp |
| 1. | Receitas Correntes | 8 614,7 | 6 125,0 | -28,9 | 53,9 | 45,5 | -8,4 | 20,4 | 19,2 | -1,2 |
| 1.1 | Impostos | 8 097,1 | 5 280,4 | -34,8 | 50,7 | 39,2 | -11,5 | 19,2 | 16,6 | -2,7 |
| 1.1.1 | Petrolíferos | 5 580,5 | 2 951,8 | -47,1 | 34,9 | 21,9 | -13,0 | 13,2 | 9,3 | -4,0 |
| 1.1.2 | Não Petrolíferos | 2 516,6 | 2 328,6 | -7,5 | 15,8 | 17,3 | 1,5 | 6,0 | 7,3 | 1,3 |
| 1.2 | Contribuições Sociais | 281,3 | 281,3 | 0,0 | 1,8 | 2,1 | 0,3 | 0,7 | 0,9 | 0,2 |
| 1.3 | Outras | 235,8 | 555,3 | 135,5 | 1,5 | 4,1 | 2,7 | 0,6 | 1,7 | 1,2 |
| 2. | Receita Patrimonial | 11,6 | 1,3 | -88,7 | 0,1 | 0,0 | -0,1 | 0,0 | 0,0 | 0,0 |
| 3. | Receita de Endividamento | 7 344,3 | 7 329,0 | -0,2 | 46,0 | 54,5 | 8,5 | 17,4 | 23,0 | 5,5 |
| 3.1 | Interno | 2 480,7 | 4 066,9 | 63,9 | 15,5 | 30,2 | 14,7 | 5,9 | 12,8 | 6,9 |
| 3.2 | Externo | 4 863,7 | 3 262,1 | -32,9 | 30,5 | 24,2 | -6,2 | 11,5 | 10,2 | -1,3 |
| 4.0 | Reserva do Tesouro | - | 0,0 | - | - | 0,0 | 0,0 | - | 0,0 | 0,0 |
| 5 | Total | 15 970,6 | 13 455,3 | -15,7 | 100,0 | 100,0 | 0,0 | 37,9 | 42,2 | 4,3 |

Fonte: Ministério das Finanças.

237. O plano de financiamento reflecte a redução significativa das receitas fiscais e receitas de endividamento, sendo que contraem 28,9% e 0,2%, respectivamente, face ao OGE 2020 inicial. A receita patrimonial reduz em cerca de 88,7%.

238. No que se refere à estrutura de aplicação de recursos no OGE 2020 Revisto, as despesas de operações fiscais representam 54,9% do total de despesa, que representam um aumento de 4,2 pp, compensada pela diminuição na mesma proporção das Despesas de Operações Financeiras, que representam 45,5% do total.

Tabela 11 - Estrutura de Aplicação de Recursos em 2020

| # | Descrição | Kz Mil Milhões | | | % do total | | | % do PIB | | |
|-------|---------------------------------------|--------------------|-------------------------------|--------------|-----------------------|----------------------------------|-------------|-----------------------|-------------------------|------------|
| | | OGE 2020 USD 55 | OGE 2020 Revisto USD 33 | Δ % | OGE 2020 USD 55 | OGE 2020 Revisto USD 33 | Δ pp | OGE 2020 USD 55 | OGE 2020 R USD 33 | Δ pp |
| 1. | Despesas Correntes | 8 096,2 | 7 392,6 | -8,7 | 50,7 | 54,9 | 4,2 | 19,2 | 23,2 | 4,0 |
| 1.1 | Pessoal | 2 217,5 | 2 181,8 | -1,6 | 13,9 | 16,2 | 2,3 | 5,3 | 6,8 | 1,6 |
| 1.1.1 | Dos quais vencimentos | 2 100,0 | 2 071,3 | -1,4 | 13,1 | 15,4 | 2,2 | 5,0 | 6,5 | 1,5 |
| 1.2 | Bens e Serviços | 1 186,7 | 1 028,1 | -13,4 | 7,4 | 7,6 | 0,2 | 2,8 | 3,2 | 0,4 |
| 1.3 | Juros | 2 473,8 | 1 967,4 | -20,5 | 15,5 | 14,6 | -0,9 | 5,9 | 6,2 | 0,3 |
| 1.3.1 | Externo | 1 404,8 | 1 040,9 | -25,9 | 8,8 | 7,7 | -1,1 | 3,3 | 3,3 | -0,1 |
| 1.3.2 | Interno | 1 069,0 | 926,5 | -13,3 | 6,7 | 6,9 | 0,2 | 2,5 | 2,9 | 0,4 |
| 1.4 | Transferências | 880,8 | 753,1 | -14,5 | 5,5 | 5,6 | 0,1 | 2,1 | 2,4 | 0,3 |
| 1.4.1 | Dos quais subsídios | 250,9 | 217,0 | -13,6 | 1,6 | 1,6 | 0,0 | 0,6 | 0,7 | 0,1 |
| 1.5 | Aquisição dos Activos Não Financeiros | 1 337,4 | 1 462,2 | 9,3 | 8,4 | 10,9 | 2,5 | 3,2 | 4,6 | 1,4 |
| 2. | Despesas de Operações Financeiras | 7 874,5 | 6 062,7 | -23,0 | 49,3 | 45,1 | -4,2 | 18,7 | 19,0 | 0,3 |
| 2.1 | Amortização da Dívida | 7 225,7 | 5 557,1 | -23,1 | 45,2 | 41,3 | -3,9 | 17,2 | 17,4 | 0,3 |
| 2.1.1 | Interna | 4 081,9 | 3 702,7 | -9,3 | 25,6 | 27,5 | 2,0 | 9,7 | 11,6 | 1,9 |
| 2.1.2 | Externo | 3 143,8 | 1 854,4 | -41,0 | 19,7 | 13,8 | -5,9 | 7,5 | 5,8 | -1,6 |
| 2.2 | Aquisição dos Activos Financeiros | 648,8 | 505,6 | -22,1 | 4,1 | 3,8 | -0,3 | 1,5 | 1,6 | 0,0 |
| 3.0 | Total | 15 970,6 | 13 455,3 | -15,7 | 100,0 | 100,0 | 0,0 | 37,9 | 42,2 | 4,3 |

Fonte: Ministério das Finanças.

Leitura Funcional do OGE 2020

239. A leitura funcional da despesa desagrega a despesa fiscal primária do orçamento pelos principais sectores de intervenção do Executivo — Social; Económica; Defesa, Segurança e Ordem Pública, e Serviços Público Gerais — excluindo a despesa financeira, isto é, a despesa referente à amortização da dívida pública, como pode ser analisado na tabela abaixo.

240. *Sector Social*. Absorverá 40,7% da despesa fiscal primária, que corresponde a 17,9% da despesa total e uma redução de 5,9% face ao OGE 2020.

241. Neste sector destaca-se o crescimento orçamental da despesa com Recreação, Cultura e Religião face ao OGE 2020 inicial, que deverá aumentar em cerca de 64,4%, e da despesa com Educação e Saúde, apesar das limitações de recursos impostas pelo actual contexto macroeconómico, aumentam 2,9% e 2,4%, respectivamente.

242. *Sector Económico*. Absorverá 15,9% da despesa fiscal primária e 7,0% da despesa total, o que corresponde a um aumento de 32,7% comparativamente à dotação orçamental atribuída no OGE 2020 inicial.

243. Este comportamento deve-se, em grande medida, à necessidade de garantir estímulos à economia devido aos efeitos negativos da Pandemia da COVID-19.

244. Para o aumento expressivo da despesa ao Sector Económico no OGE 2020 Revisto comparativamente ao OGE 2020 inicial concorrem os incrementos das dotações orçamentais para Combustíveis e Energia em 66,2%, Transportes em 43,7% e Agricultura, Silvicultura, Pesca e Caça em 18,8%.

245. *Sector da Defesa, Segurança e Ordem Pública*. Regista uma diminuição de 2,3%, atingindo cerca de 19,8% da despesa fiscal primária e 8,7% da despesa total, dando espaço para o aumento da despesa com o Sector Social e Económico.

246. *Serviços Públicos Gerais*. Representam 23,6% da despesa fiscal primária e 10,4% da despesa total. Este sector regista uma redução de 22,0% face ao OGE 2020 inicial. Este comportamento é suportado pela contracção da generalidade dos subsectores que a compõem, conforme a tabela abaixo.

Tabela 12 - Distribuição Funcional da Despesa

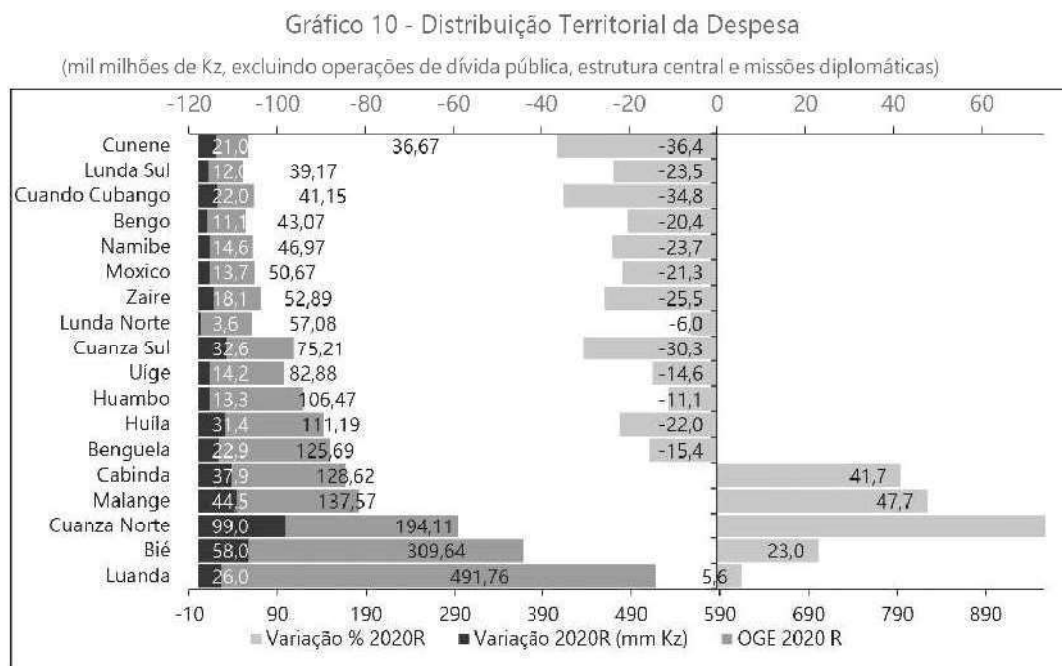
(Kz Mil Milhões, excepto onde indicado)

| Orçamento Geral do Estado | OGE 2020 | OGE 2020 Revisto | Variação OGE 2020 R. vs. 2020 | % Despesa Fiscal Primária | % Despesa Total | % PIB |
|---|-----------------|------------------|-------------------------------|---------------------------|-----------------|--------------|
| Sector Social | 2 564,0 | 2 413,6 | -5,9% | 40,7% | 17,9% | 7,6% |
| Educação | 845,9 | 870,2 | 2,9% | 14,7% | 6,5% | 2,7% |
| Saúde | 797,3 | 816,7 | 2,4% | 13,8% | 6,1% | 2,6% |
| Protecção Social | 531,5 | 422,7 | -20,5% | 7,1% | 3,1% | 1,3% |
| Habitação e Serviços Comunitários | 344,5 | 243,7 | -29,3% | 4,1% | 1,8% | 0,8% |
| Recreação, Cultura e Religião | 28,6 | 47,0 | 64,4% | 0,8% | 0,3% | 0,1% |
| Protecção Ambiental | 16,2 | 13,4 | -17,5% | 0,2% | 0,1% | 0,0% |
| Sector Económico | 711,2 | 943,6 | 32,7% | 15,9% | 7,0% | 3,0% |
| Agricultura, Silvicultura, Pesca e Caça | 216 | 256,6 | 18,8% | 4,3% | 1,9% | 0,8% |
| Transportes | 212,9 | 306,0 | 43,7% | 5,2% | 2,3% | 1,0% |
| Combustíveis e Energia | 183,8 | 305,5 | 66,2% | 5,2% | 2,3% | 1,0% |
| Indústria Extractiva, Transformadora e Construção | 45,3 | 37,9 | -16,4% | 0,6% | 0,3% | 0,1% |
| Assuntos Económicos Gerais, Comerciais e Laborais | 31,1 | 18,6 | -40,2% | 0,3% | 0,1% | 0,1% |
| Comunicações e Tecnologias de Informação | 20,9 | 18,3 | -12,5% | 0,3% | 0,1% | 0,1% |
| Investigação e Desenvolvimento em Assuntos Económicos | 0,5 | 0,3 | -47,3% | 0,0% | 0,0% | 0,0% |
| Outras Actividades Económicas | 0,6 | 0,4 | -38,7% | 0,0% | 0,0% | 0,0% |
| Defesa, Segurança e Ordem Pública | 1 203,3 | 1 175,4 | -2,3% | 19,8% | 8,7% | 3,7% |
| Defesa | 540,2 | 586,1 | 8,5% | 9,9% | 4,4% | 1,8% |
| Segurança e Ordem Pública | 663,1 | 589,2 | -11,1% | 9,9% | 4,4% | 1,8% |
| Serviços Público Gerais | 1 792,8 | 1 397,4 | -22,0% | 23,6% | 10,4% | 4,4% |
| Órgãos Legislativos | 31,8 | 27,7 | -13,0% | 0,5% | 0,2% | 0,1% |
| Órgãos Judiciais | 59,4 | 49,4 | -16,8% | 0,8% | 0,4% | 0,2% |
| Órgãos Executivos | 821,1 | 802,1 | -2,3% | 13,5% | 6,0% | 2,5% |
| Assuntos Financeiros e Fiscais | 530,8 | 225,9 | -57,4% | 3,8% | 1,7% | 0,7% |
| Relações Exteriores | 68,8 | 52,8 | -23,2% | 0,9% | 0,4% | 0,2% |
| Ajuda Económica Externa | 0,9 | 0,8 | -13,8% | 0,0% | 0,0% | 0,0% |
| Serviços Gerais | 252,8 | 217,1 | -14,1% | 3,7% | 1,6% | 0,7% |
| Outros Serviços Gerais da Administração Pública | 27,1 | 21,8 | -19,5% | 0,4% | 0,2% | 0,1% |
| Despesa Fiscal Primária | 6 271,40 | 5 930,4 | -5,4% | 44,1% | 44,1% | 18,6% |
| Despesa Financeira | 9 699,20 | 7 525,2 | -22,4% | 55,9% | 55,9% | 23,6% |
| Operações da Dívida Pública Interna | 5 150,70 | 4 629,9 | -10,1% | | 34,4% | 14,5% |
| Operações da Dívida Pública Externa | 4 548,50 | 2 895,3 | -36,3% | | 21,5% | 9,1% |
| Total Orçamento Geral do Estado | 15 970,6 | 13 455,3 | -15,7% | | 100,0% | 42,2% |

Fonte: *Ministério das Finanças*.

Leitura Territorial do OGE 2020

247. O Gráfico 10, que se segue, apresenta a distribuição da despesa por províncias em valores financeiros, enquanto o Gráfico 11 apresenta-a em percentagem.



Fonte: Ministério das Finanças.

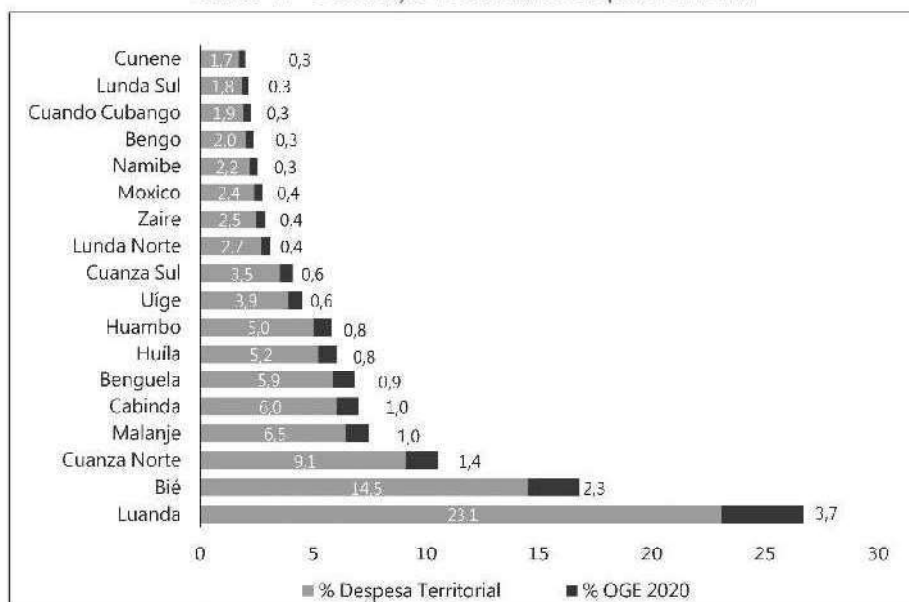
248. A distribuição territorial da despesa pelas províncias representa cerca de 15,8 % do OGE (Kz: 2 130,85 mil milhões). Este valor representa um aumento de 1,6% comparativamente ao apresentado no OGE 2020.

249. Esta distribuição territorial exclui as despesas com a Estrutura Central (cerca de Kz: 3 766,76 mil milhões; 28,0% do OGE), operações de dívida pública (cerca de Kz: 7 525,22

mil milhões; 55,9% do OGE) e despesa com o exterior para atendimento das missões diplomáticas (cerca de Kz: 32,78 mil milhões; 0,2% do OGE).

250. Como verificado nos anos anteriores, o grosso da despesa territorial centra-se na Província de Luanda (23,1% da despesa territorial), seguindo-se Bié (14,5%), Cuanza-Norte (9,1%), Malanje (6,5%), Cabinda (6,0%) e Benguela (5,9%).

Gráfico 11 – Distribuição Percentual da Despesa Territorial



Fonte: Ministério das Finanças.

251. Em contrapartida, com a revisão do OGE 2020, a Província de Cunene é a que menor dotação orçamental apresenta para o Exercício Económico de 2020 (1,7%), seguida pela Lunda-Sul (1,8%) e Cuando Cubango (1,9%), como demonstram os gráficos.

CAPÍTULO IX Principais Riscos para a Execução do Orçamento Geral do Estado 2020

252. As projecções fiscais estão envolvidas de factores de incertezas, que podem concorrer para uma maior pressão de financiamento, comprometendo desta forma a execução normal do OGE 2020 Revisto, conforme a tabela abaixo.

Tabela 13 - Riscos do OGE 2020 Revisto

| Risco | Vulnerabilidade | Resposta |
|--|--|---|
| Volatilidade de preço do petróleo Queda da produção petrolífera | · Alta necessidade de financiamento | · Reserva Fiscal (Reserva do Tesouro) · Queda de política sal da gestão do perfil de produção petrolífera · Aceleração de desembolsos |
| Crescimento do PIB | · Exposição da capacidade de arrecadação de impostos não petrolíferos | · Reforma tributária |
| Depreciação cambial acelerada | · Alta exposição da divisa | · Reserva em Moeda Externa · Aceleração do rollover |
| Sustentabilidade da dívida oficial | · Alto nível de stock de dívida · Alto nível dos serviços de dívida | · Fortalecimento dos instrumentos de gestão fiscal |
| Condições de liquidez mais apertadas no mercado interno | · Exposição da capacidade de captação de financiamento internos | · Coordenação fina das políticas fiscal e monetária no âmbito da gestão da liquidez fina e estrutural da economia |

Fonte: Ministério das Finanças.

253. De seguida comentamos cada uma das categorias de risco identificadas.

254. *Volatilidade do Preço do Petróleo.* O preço do petróleo é das principais variáveis determinantes da conjuntura macroeconómica e financeira da economia angolana, tomando em consideração os múltiplos canais de transmissão, sobretudo os canais fiscal, monetário e cambial.

255. No corrente ano, o preço do petróleo no mercado internacional registou uma queda acentuada, resultante da queda da procura gerada pela pandemia.

256. O OGE 2020 Revisto baseia-se num preço médio das ramas angolanas conservador, de USD 33,00, apesar do preço ter atingido níveis mais baixos em Abril, o preço tem dado sinais positivos de recuperação.

257. O Executivo tem dado continuidade aos planos de reforma dos instrumentos de gestão das finanças públicas e do processo de diversificação da economia, de modo a mobilizar um maior nível de arrecadação de receitas fiscais não petrolíferas e promover a racionalização e eficiência das despesas públicas.

258. Por outro lado, vem-se envidando esforços de modo a garantir maior flexibilização da taxa de câmbio, acompanhado de uma postura monetária mais restritiva.

259. Uma maior volatilidade do preço internacional do petróleo tornará a receita fiscal petrolífera mais volátil, com potencial impacto nas necessidades de financiamento.

260. Diminuição da Produção Petrolífera. Não obstante os esforços que têm sido feitos para contornar o cenário de queda acentuada dos níveis de produção, a tendência de queda dos

níveis de produção petrolífera apresenta um sério risco para a programação e execução financeira do País em 2020.

261. Para além da grande volatilidade do preço do petróleo, a contínua diminuição no nível de produção comprometerá o crescimento económico, as receitas fiscais, as necessidades de financiamento e a disponibilidade de divisas.

262. *Crescimento Lento do PIB:* O actual contexto económico, aliado ao fraco desempenho do Sector Petrolífero e a ainda débil estrutura produtiva da economia, condicionam a poupança pública, o rendimento disponível das famílias e a empregabilidade, inibindo desta forma o ritmo de crescimento do consumo, da produção e do investimento.

263. Face ao cenário de instabilidade da economia internacional, o Executivo vem reforçando o processo de diversificação da economia e implementando medidas de reforma de gestão das finanças públicas.

264. O Executivo pretende dinamizar a actividade do Sector Não Petrolífero e conferir maior nível de arrecadação de receitas fiscais não petrolíferas, sem ferir os objectivos de maior racionalização e eficiência da política de despesas públicas.

265. A maior flexibilização da taxa de câmbio e maior coordenação entre as políticas fiscal e monetária deverá reduzir a exposição da economia às vulnerabilidades provenientes da redução do crescimento económico mundial.

266. Depreciação Cambial Acelerada: O regime cambial flexível em vigor adequa-se a actual estrutura macroeconómica do País, sob pena de sobrevalorizar a nossa moeda face

às moedas estrangeiras e de reduzir drasticamente o nível das Reservas Internacionais Líquidas do País, pondo em perigo a capacidade de honrar com os seus compromissos externos.

267. Entretanto, uma redução abrupta das receitas em moeda estrangeira pode influenciar o comportamento da taxa de câmbio no mercado cambial, com o risco de gerar uma depreciação cambial acelerada e acima do programado, o que resultaria em um impacto significativo, particularmente, sobre as despesas financeiras ligadas ao serviço da dívida, quer seja de dívida indexada a moeda externa ou de dívidas denominada em moeda externa.

268. Este cenário agravaria as necessidades de financiamento do OGE, quando expressas no orçamento em moeda nacional.

269. A depreciação cambial acelerada deverá também impactar o actual nível de vulnerabilidade da posição de capital de alguns Bancos.

270. Em resposta, o Executivo vem implementado uma postura monetária mais restritiva. Por outro lado, procedeu a avaliações dos possíveis passivos contingentes implícitos dos bancos mais debilitados, procurando garantir uma melhor afectação de recursos financeiros, de modo a minimizar os riscos sobre o sistema financeiro.

271. Sustentabilidade da Dívida Pública: considerando a actual dinâmica do rácio do endividamento público em relação ao PIB, o contínuo crescimento do *stock* da dívida pública constitui de facto um risco estrutural à sustentabilidade das finanças públicas.

272. O Executivo pode ver-se impossibilitado de materializar várias metas de impacto real sobre a economia, dado que, por força de compromissos assumidos, teria que alocar recursos avultados para fazer face ao serviço da dívida, sob pena de pôr em causa a sustentabilidade da dívida.

273. O baixo crescimento económico, maior depreciação da taxa de câmbio, taxas de juros elevadas e eventualmente a materialização dos passivos contingentes, deverão afectar a trajectória da dívida pública negativamente.

274. Em resposta, o Executivo vem envidando esforços de modo a fortalecer o quadro de gestão da dívida pública e dos instrumentos de gestão das finanças públicas. Vem também garantindo uma melhor supervisão das empresas estatais, de modo a garantir a transparência das estatísticas da dívida pública.

275. *Condições de Liquidez mais Apertadas no Mercado Interno*: a óptima coordenação entre a política fiscal e a política monetária deverá assumir um papel crucial no âmbito da gestão cambial, com vista a garantir um melhor controlo do nível de liquidez da economia, sem pôr em causa a boa execução do Orçamento Geral do Estado 2020, evitando assim

qualquer dificuldade de captação de financiamento no mercado interno.

276. A falta de liquidez no sistema financeiro dificulta a captação de financiamento interno por parte da Unidade de Gestão da Dívida (UGD), com todas as restantes consequências em termos de minimização do custo do financiamento do Estado.

277. Esta situação impõe, certamente, que haja no sistema financeiro interno o nível de liquidez necessário que permita a execução do OGE. Tal situação demanda uma melhor articulação do desenho das políticas fiscal e monetária, em matéria de política de gestão da liquidez, tendo em consideração a estrutura do sistema financeiro nacional.

278. Pelo conjunto de riscos acima descritos, a execução do OGE 2020 será desafiante. Entretanto, tudo se fará para que se possa lidar convenientemente com esses riscos, se e quando eles se tomarem efectivos.

Notas Finais

Epílogo:

- i) A perspectiva da conjuntura económica mundial não é muito animadora, sobretudo em resultado da Pandemia da COVID-19 que ameaça inclusive o modo de interacção entre as pessoas no futuro;
- ii) Com o presente OGE, o Executivo pretende continuar a envidar esforços com vista ao alcance do equilíbrio das contas públicas;
- iii) O Executivo está seriamente empenhado em restaurar a estabilidade macroeconómica e projectar um crescimento económico sustentável, inclusivo e diversificado;
- iv) Apesar dos riscos apresentados acima e a contracção do PIB em 2020, o Executivo está seriamente empenhado em restaurar a estabilidade macroeconómica e projectar um crescimento económico sustentável, inclusivo e diversificado;
- v) Por via de programas como o PROPIV, o PAC e o PAPE, o Executivo visa na prática não apenas imprimir maior qualidade na gestão das finanças públicas, como também procura mais do que nunca dinamizar a actividade económica e permitir que o Sector Privado tenha progressivamente um papel activo em prol de um crescimento económico fortemente influenciado pela alavancagem do Sector Não Petrolífero;
- vi) Por outro lado, o Executivo desenhou um programa de transferências directas de rendimentos para famílias mais carenciadas, de

- forma a mitigar os efeitos dos níveis ainda relativamente altos de pobreza no País;
- vii) Deste modo, será possível promover maior racionalização de recursos e melhorar a eficiência das despesas públicas e, dessa forma, reduzir o nível de vulnerabilidade da economia nacional face à volatilidade do preço e queda no nível de produção de petróleo;
- viii) Por outro lado, é importante garantir que a taxa de inflação atinja níveis mais baixos do que aqueles que se têm verificado nos últimos anos e, por via disso, influenciar no mesmo sentido a taxa de juro;
- ix) Uma gestão mais equilibrada da política cambial é igualmente um factor importante, pois reduzirá as incertezas e dará conforto aos investidores sobre variáveis macroeconómicas relevantes para um bom ambiente de negócios, tais como as reservas internacionais líquidas e o *stock* da dívida;
- x) Só assim será possível alcançar as grandes metas de consolidação fiscal, destacando-se a redução do *stock* da dívida pública para níveis não superiores a 65% num horizonte temporal de médio/longo prazos;
- xi) O Executivo tem a plena confiança que, com os passos que têm sido dados e com as medidas que têm sido implementadas, será possível dentro de pouco tempo garantir mais qualidade de vida e melhores oportunidades para todos cidadãos.

ANEXO 1

| | | |
|--|---|--------------------------------|
|  REPÚBLICA DE ANGOLA MINISTÉRIO DAS FINANÇAS | Resumo Da Receita Por Natureza Económica | Exercício: 2020 |
| | | Emissão: 29/07/2020 - 12:10:59 |
| | | Página: 112 |

| Natureza | Valor | % |
|---|------------------------------|---------------|
| Total Geral: | 13.455.305.790.365,00 | 100,00 |
| 1 - Receitas Correntes | 6.010.144.701.397,00 | 44,67 |
| 11 - Receita Tributária | 3.782.141.235.600,00 | 28,11 |
| 111 - Impostos | 3.138.629.609.593,00 | 23,33 |
| 1111 - Impostos Sobre Rendimentos | 1.917.110.303.131,00 | 14,25 |
| 111101 - Impostos Sobre Rendimentos De Pessoas Singulares | 461.248.754.000,00 | 3,43 |
| 11110101 - Imposto Sobre Rendimentos Do Trabalho Por Conta De Outrem | 327.162.352.369,00 | 2,43 |
| 11110102 - Imposto Sobre Rendimentos Do Trabalho Por Conta Própria | 16.824.101.744,00 | 0,13 |
| 11110107 - Imposto Sobre Aplicação De Capitais - Dividendos | 22.970.936.680,00 | 0,17 |
| 11110112 - Imposto Sobre Aplicação De Capitais - Juros De Suprimentos | 308.554.071,00 | 0,00 |
| 11110114 - Imposto Sobre Aplicação De Capitais - Mais Valias | 93.982.809.136,00 | 0,70 |
| 111102 - Imposto Sobre Rendimentos De Pessoas Colectivas | 1.455.861.549.131,00 | 10,82 |
| 11110201 - Imposto Sobre Rendimento Das Indústrias Petrolíferas | 779.732.133.101,00 | 5,79 |
| 11110202 - Imposto Sobre Rendimento De Transação De Petróleo | 44.380.220.095,00 | 0,33 |
| 11110203 - Imposto Industrial | 618.110.590.159,00 | 4,59 |
| 11110204 - Imposto Sobre Rendimentos De Capital De Pessoas Colectivas | 2.844.857.201,00 | 0,02 |
| 11110205 - Imposto Industrial - Diamantes | 10.765.613.165,00 | 0,08 |
| 11110206 - Imposto Sobre Rendimento - Outros Mineiros | 28.135.410,00 | 0,00 |
| 1112 - Impostos Sobre O Património | 61.281.731.773,00 | 0,46 |
| 111201 - Imposto Predial Urbano - Património | 18.410.384.190,00 | 0,14 |
| 111202 - Imposto Sobre Sucessões E Doações | 1.360.956.711,00 | 0,01 |
| 111203 - Imposto Sobre Trans. Imobiliárias A Título Oneroso (Sisa) | 6.917.230.360,00 | 0,05 |
| 111204 - Imposto Predial Urbano - Renda | 34.593.160.512,00 | 0,26 |
| 1113 - Imposto Sobre A Produção | 181.573.300.673,00 | 1,35 |
| 111301 - Imposto S/Produção Da Indústria Petrolífera | 158.850.661.221,00 | 1,18 |
| 111304 - Imposto S/ Produção De Diamantes - Royalty | 21.532.826.746,00 | 0,16 |
| 111309 - Imposto S/Produção De Produtos Diversos | 1.189.812.706,00 | 0,01 |
| 1114 - Imposto Sobre O Consumo | 743.294.733.532,00 | 5,52 |
| 111401 - Imposto Sobre O Consumo De Bens | 32.575.668.485,00 | 0,24 |
| 11140101 - Imposto Sobre O Consumo De Derivados Do Petróleo | 3.164.991.694,00 | 0,02 |
| 11140104 - Imposto Sobre O Consumo De Cerveja Nacional | 26.527.965.546,00 | 0,20 |
| 11140106 - Imposto Sobre O Consumo De Outras Bebidas Alcolicas | 2.090.142.490,00 | 0,02 |
| 11140109 - Imposto S/ Consumo De Produtos Fiscais Diversos | 792.568.755,00 | 0,01 |
| 111402 - Imposto Sobre O Consumo De Serviços | 92.577.882.122,00 | 0,69 |
| 11140201 - Imposto Sobre O Consumo De Serviços Hoteleiros | 7.172.329.862,00 | 0,05 |
| 11140204 - Imposto S/Consumo De Serviços De Telecomunicações | 15.285.675.150,00 | 0,11 |
| 11140209 - Imposto Sobre O Consumo De Serviços Diversos | 2.556.673.405,00 | 0,02 |
| 111406 - Imposto Especial Sobre Consumo | 67.563.203.697,00 | 0,50 |
| 111405 - Imposto Sobre O Valor Acrescentado | 618.141.182.925,00 | 4,59 |
| 11140501 - Iva - Regime Geral | 618.141.182.925,00 | 4,59 |
| 1115 - Imposto Sobre Comércio Externo | 229.807.848.095,00 | 1,71 |
| 111501 - Imposto Sobre A Exportação | 32.400.975.017,00 | 0,24 |
| 111502 - Imposto Sobre A Importação | 197.406.873.078,00 | 1,47 |
| 1119 - Impostos Diversos | 5.561.692.389,00 | 0,04 |
| 111902 - Imposto De Farolagem | 1.018.557.880,00 | 0,01 |
| 111901 - Imposto De Solo | 4.320.293.335,00 | 0,03 |
| 111909 - Outras Receitas Tributárias | 222.841.174,00 | 0,00 |

| | | |
|--|---|--------------------------------|
|  REPÚBLICA DE ANGOLA MINISTÉRIO DAS FINANÇAS | Resumo Da Receita Por Natureza Económica | Exercício: 2020 |
| | | Emissão: 29/07/2020 - 12:10:59 |
| | | Página: 113 |

| Natureza | Valor | % |
|--|-----------------------------|--------------|
| 112 - Taxas Custas E Emolumentos | 270.936.822.696,00 | 2,01 |
| 1121 - Taxas | 117.820.308.874,00 | 0,88 |
| 112101 - Taxas De Serviços Aduaneiros | 93.156.300.472,00 | 0,69 |
| 112102 - Taxa Estatística | 13.203.317.113,00 | 0,10 |
| 112103 - Taxa De Circulação De Veículos Automóveis | 1.793.136.622,00 | 0,01 |
| 112104 - Taxa Da Juventude | 82.468.726,00 | 0,00 |
| 112108 - Taxas De Licenças Ambientais | 208.334.440,00 | 0,00 |
| 112191 - Taxas Emolumentos Idf | 315.497.500,00 | 0,00 |
| 112199 - Taxas Diversas | 9.061.254.001,00 | 0,07 |
| 1123 - Emolumentos | 153.116.513.822,00 | 1,14 |
| 112303 - Emolumentos Das Pescas | 14.475.692,00 | 0,00 |
| 112304 - Emolumentos Consulares | 3.613.831.216,00 | 0,03 |
| 112307 - Emolumentos E Taxas Dos Recursos Minerais | 12.004.077,00 | 0,00 |
| 112308 - Emolumentos E Taxas Licenciamentos Submetidos Ao Sicoex | 30.000.000,00 | 0,00 |
| 112309 - Emolumentos E Taxas Do Ministério Da Energia E Aguas | 78.866.928,00 | 0,00 |
| 112310 - Emolumentos E Taxas Da Comissão Do Mercado De Capitais | 150.000.000,00 | 0,00 |
| 112311 - Emolumentos E Taxas Do Instituto Dos Serviços Veterinário | 471.000.000,00 | 0,00 |
| 112312 - Emolumentos E Taxas De Serviços De Licenciamento | 19.166.105,00 | 0,00 |
| 112316 - Emolumentos E Taxas Do Inares | 160.000.000,00 | 0,00 |
| 112399 - Emolumentos E Taxas Diversas | 140.567.169.004,00 | 1,10 |
| 113 - Receita Parafiscal | 79.822.810.102,00 | 0,59 |
| 1131 - Multas E Penalidades | 37.929.282,00 | 0,00 |
| 1132 - Multas Fiscais | 9.359.466.108,00 | 0,07 |
| 1133 - Multas E Outras Penalidades Aduaneiras | 2.872.108.328,00 | 0,02 |
| 1134 - Multas De Trânsito | 597.540.879,00 | 0,00 |
| 1135 - Adicional De 10% S/ Multas | 262.549.242,00 | 0,00 |
| 1136 - Outras Multas E Penalidades | 2.099.866.941,00 | 0,02 |
| 1137 - Juros De Mora | 1.976.647.319,00 | 0,01 |
| 1139 - Juros Diversos | 62.616.702.003,00 | 0,47 |
| 114 - Contribuições | 292.751.993.209,00 | 2,18 |
| 1141 - Contribuições Sociais | 281.341.237.786,00 | 2,09 |
| 114102 - Contribuição Dos Trabalhadores | 76.920.323.517,00 | 0,57 |
| 114104 - Contribuição Entidades Empregadoras | 204.420.914.269,00 | 1,52 |
| 1142 - Contribuições Económicas | 11.410.755.423,00 | 0,08 |
| 114207 - Outras Receitas Tributárias | 11.173.286,00 | 0,00 |
| 114206 - Contribuições Especiais E Operações De Invisíveis | 11.100.000.000,00 | 0,08 |
| 114204 - Contribuição Para Formação Dos Quadros | 299.582.137,00 | 0,00 |
| 12 - Receita Patrimonial | 2.017.801.374.924,00 | 15,00 |
| 121 - Receitas Imobiliárias | 46.470.311.680,00 | 0,35 |
| 1211 - Rendas De Casa | 1.444.087.673,00 | 0,01 |
| 1219 - Outros Rendimentos Imobiliários | 45.026.224.007,00 | 0,33 |
| 122 - Rendimentos De Participações | 211.512.255,00 | 0,00 |
| 1221 - Dividendos | 211.512.255,00 | 0,00 |
| 125 - Rendimentos De Recursos Naturais | 1.968.803.177.003,00 | 14,63 |
| 1252 - Partilha Da Produção De Petróleo | 1.968.803.177.003,00 | 14,63 |
| 129 - Outras Receitas Patrimoniais | 2.316.373.986,00 | 0,02 |
| 13 - Receita De Serviços | 23.935.371.969,00 | 0,18 |

| | | |
|--|---|--------------------------------|
|  REPÚBLICA DE ANGOLA MINISTÉRIO DAS FINANÇAS | Resumo Da Receita Por Natureza Económica | Exercício: 2020 |
| | | Emissão: 29/07/2020 - 12:10:59 |
| | | Página: 114 |

| Natureza | Valor | % |
|---|-----------------------------|--------------|
| 131 - Receita De Serviços Comerciais | 545.704.478,00 | 0,00 |
| 132 - Receitas De Serviços De Conservatória E Notariado | 10.009.679.321,00 | 0,07 |
| 133 - Receitas De Serviços Comunitários | 4.402.856.683,00 | 0,03 |
| 139 - Receita De Serviços Diversos | 8.977.131.487,00 | 0,07 |
| 15 - Receita De Transferências Correntes | 7.937.000.000,00 | 0,06 |
| 155 - Doações E Ajudas | 7.937.000.000,00 | 0,06 |
| 19 - Receitas Correntes Diversas | 178.329.718.904,00 | 1,33 |
| 192 - Indemnizações | 160.236.547,00 | 0,00 |
| 199 - Outras Receitas Correntes | 178.169.482.357,00 | 1,32 |
| 2 - Receitas De Capital | 7.445.161.088.968,00 | 55,33 |
| 21 - Alienação | 116.146.805.047,00 | 0,86 |
| 212 - Alienação De Habitações | 1.165.525.911,00 | 0,01 |
| 213 - Alienação De Empresas | 145.798.889,00 | 0,00 |
| 219 - Alienação De Bens Diversos | 114.835.480.247,00 | 0,85 |
| 24 - Receita De Financiamentos | 7.329.014.283.921,00 | 54,47 |
| 241 - Financiamentos Internos | 4.066.903.229.630,00 | 30,23 |
| 2411 - Financiamentos Internos Diversos | 3.110.151.977.860,00 | 23,11 |
| 2413 - Financiamento Interno Da Economia | 956.751.251.770,00 | 7,11 |
| 242 - Financiamentos Externos | 3.262.111.054.291,00 | 24,24 |
| 2421 - Financiamento Externo Diverso | 3.262.111.054.291,00 | 24,24 |

ANEXO 2

| | | |
|--|---|--------------------------------|
|  REPÚBLICA DE ANGOLA MINISTÉRIO DAS FINANÇAS | Resumo Da Receita Por Fonte De Recurso | Exercício: 2020 |
| | | Emissão: 29/07/2020 - 12:12:00 |
| | | Página: 115 |

| Natureza | Valor | % |
|-----------------------------------|------------------------------|---------------|
| Total Geral: | 13.455.305.790.365,00 | 100,00 |
| Financiamentos Externos | 2.950.245.054.291,00 | 21,93 |
| Financiamentos Internos | 3.139.876.159.379,00 | 23,34 |
| Recursos Consignados - Diversos | 115.873.156.671,00 | 0,86 |
| Recursos Consignados - Local | 594.908.236.636,00 | 4,42 |
| Recursos Ordinários Do Tesouro | 5.762.513.542.879,00 | 42,83 |
| Recursos Próprios | 774.889.640.509,00 | 5,76 |
| Reversão De Exercícios Anteriores | 117.000.000.000,00 | 0,87 |

ANEXO 3

| | | |
|--|---|--------------------------------|
|  REPÚBLICA DE ANGOLA MINISTÉRIO DAS FINANÇAS | Resumo Da Despesa Por Natureza Económica | Exercício: 2020 |
| | | Emissão: 29/07/2020 - 12:08:47 |
| | | Página: 116 |

| Natureza | Valor | % |
|---|------------------------------|---------------|
| Total Geral: | 13.455.305.790.365,00 | 100,00 |
| 3 - Despesas Correntes | 5.920.885.506.037,00 | 44,00 |
| 31 - Despesas Com O Pessoal | 2.074.117.834.774,00 | 15,41 |
| 311 - Despesas Com O Pessoal Civil | 1.314.512.224.155,00 | 9,77 |
| 3111 - Vencimentos E Remuner. Permanentes Do Pessoal Civil | 1.284.486.113.087,00 | 9,55 |
| 311101 - Vencimentos Do Pessoal Civil Do Quadro | 962.206.536.498,00 | 7,15 |
| 311102 - Vencimentos De Outro Pessoal Civil | 91.696.333.830,00 | 0,68 |
| 311103 - Subsídios Do Pessoal Civil | 180.311.652.519,00 | 1,34 |
| 311104 - Décimo Terceiro Mês Do Pessoal Civil | 50.265.422.020,00 | 0,37 |
| 311109 - Outros Vencim. E Remun. Permanentes Do Pessoal Civil | 6.168.220,00 | 0,00 |
| 3112 - Remunerações Variáveis Ou Eventuais Do Pessoal Civil | 30.026.111.068,00 | 0,22 |
| 311201 - Horas Extraordinárias Do Pessoal Civil | 1.544.995.860,00 | 0,01 |
| 311202 - Trabalho Acrescido E Chamadas Do Pessoal Médico | 13.461.555.925,00 | 0,10 |
| 311203 - Subsídio De Exame | 1.565.743.929,00 | 0,01 |
| 311204 - Subsídio De Instalação E Reinstalação | 102.619.737,00 | 0,00 |
| 311209 - Outras Remunerações Variáveis Do Pessoal Civil | 13.351.195.617,00 | 0,10 |
| 312 - Despesas Com O Pessoal Militar | 322.779.100.858,00 | 2,40 |
| 3121 - Vencimentos E Remunerações Permanentes Do Pessoal Militar | 309.682.078.942,00 | 2,30 |
| 312101 - Vencimentos Do Pessoal Militar | 260.700.447.040,00 | 1,94 |
| 312102 - Subsídios Do Pessoal Militar | 45.103.321.093,00 | 0,34 |
| 312103 - Décimo Terceiro Mês Do Pessoal Militar | 861.077.558,00 | 0,01 |
| 312109 - Outros Vencimentos E Remun. Permanentes Do Pessoal Militar | 2.937.233.243,00 | 0,02 |
| 3122 - Remunerações Variáveis Ou Eventuais Do Pessoal Militar | 13.097.021.916,00 | 0,10 |
| 313 - Despesas Com O Pessoal Paramilitar | 436.826.509.761,00 | 3,25 |
| 3131 - Vencimentos E Remun. Permanentes Do Pessoal Paramilitar | 435.907.853.292,00 | 3,24 |
| 313101 - Vencimentos Do Pessoal Paramilitar | 275.489.022.526,00 | 2,05 |
| 313102 - Subsídios Do Pessoal Paramilitar | 133.203.288.302,00 | 0,99 |
| 313103 - Décimo Terceiro Mês Do Pessoal Paramilitar | 27.215.542.464,00 | 0,20 |
| 3132 - Remunerações Variáv. Ou Eventuais Do Pessoal Paramilitar | 918.656.469,00 | 0,01 |
| 32 - Contribuições Do Empregador | 110.569.163.167,00 | 0,82 |
| 321 - Contribuições Do Empregador Para A Segurança Social | 109.906.527.927,00 | 0,82 |
| 329 - Outras Contribuições Do Empregador | 662.635.240,00 | 0,00 |
| 33 - Despesas Em Bens E Serviços | 1.015.214.184.162,00 | 7,55 |
| 331 - Bens | 310.962.277.025,00 | 2,31 |
| 3311 - Materiais De Consumo | 280.633.737.821,00 | 2,09 |
| 331101 - Combustíveis E Lubrificantes | 13.774.146.460,00 | 0,10 |
| 331102 - Viveres E Géneros Alimentícios | 83.865.056.015,00 | 0,62 |
| 331103 - Material De Consumo Corrente Especializado | 115.527.226.248,00 | 0,86 |
| 331109 - Outros Materiais De Consumo Corrente | 67.467.309.098,00 | 0,50 |
| 3312 - Materiais E Utensílios Duradouros | 30.328.539.204,00 | 0,23 |
| 331201 - Materiais E Utensílios Duradouros De Especialidade | 22.137.432.495,00 | 0,16 |
| 331209 - Outros Materiais E Utensílios Duradouros | 8.191.106.709,00 | 0,06 |
| 332 - Serviços | 704.251.907.137,00 | 5,23 |
| 3321 - Serviços De Terceiros | 333.752.297.464,00 | 2,48 |
| 332101 - Serviços De Telecomunicação | 19.080.083.662,00 | 0,14 |
| 332102 - Serviços Do Saúde | 31.024.790.548,00 | 0,23 |
| 332103 - Serviços De Ensino E Formação | 58.565.197.234,00 | 0,44 |

| | | |
|--|---|--------------------------------|
|  REPÚBLICA DE ANGOLA MINISTÉRIO DAS FINANÇAS | Resumo Da Despesa Por Natureza Económica | Exercício: 2020 |
| | | Emissão: 29/07/2020 - 12:08:47 |
| | | Página: 117 |

| Natureza | Valor | % |
|--|-----------------------------|--------------|
| 332104 - Serviços De Água E Electricidade | 5.447.325.562,00 | 0,04 |
| 332105 - Serviço De Hospedagem E Alimentação | 4.949.717.805,00 | 0,04 |
| 332106 - Serviços De Estudo, Fiscalização E Consultoria | 205.478.896.707,00 | 1,53 |
| 332107 - Serviço De Protecção E Vigilância | 9.206.285.946,00 | 0,07 |
| 3322 - Outros Serviços De Terceiros | 370.499.609.673,00 | 2,75 |
| 332201 - Seguros | 4.159.754.087,00 | 0,03 |
| 332202 - Serviços Bancários | 7.944.388.420,00 | 0,06 |
| 332203 - Serviços De Processamento De Dados | 18.694.730.223,00 | 0,14 |
| 332204 - Serviços De Limpeza E Saneamento | 36.661.582.331,00 | 0,27 |
| 332205 - Serviços De Manutenção E Conservação | 63.758.104.894,00 | 0,47 |
| 332206 - Encargos Com Viagens Em Serviços E Transportação | 43.441.839.213,00 | 0,32 |
| 33220601 - Bilhetes De Passagem | 10.985.428.289,00 | 0,08 |
| 33220602 - Subsídios De Deslocação | 16.191.301.343,00 | 0,12 |
| 33220603 - Serviços De Transportação De Pessoas E Bens | 16.265.109.581,00 | 0,12 |
| 332207 - Encargos Aduaneiros E Portuários | 1.922.746.140,00 | 0,01 |
| 332208 - Rendas De Imóveis | 9.459.596.331,00 | 0,07 |
| 332209 - Outros Serviços | 184.456.868.034,00 | 1,37 |
| 34 - Juros | 1.967.413.790.099,00 | 14,62 |
| 342 - Juros Da Dívida Interna | 926.498.208.008,00 | 6,89 |
| 343 - Juros Da Dívida Externa | 1.040.915.582.091,00 | 7,74 |
| 35 - Subsídios E Transferências Correntes | 753.570.533.835,00 | 5,60 |
| 351 - Subsídios | 216.960.272.619,00 | 1,61 |
| 3511 - Subsídios A Emp. Públicas Não Financeiras | 192.037.751.920,00 | 1,43 |
| 351101 - Subsídio A Preços | 184.047.771.841,00 | 1,37 |
| 351102 - Subsídio Para Cobertura De Custos Operacionais | 7.989.980.079,00 | 0,06 |
| 35110201 - Subsídio P/Cobertura De Custos Com Pessoal | 79.080.122,00 | 0,00 |
| 35110202 - Subsídio P/Cobertura De Outros Custos Operacionais | 7.910.899.957,00 | 0,06 |
| 3512 - Subsídios A Instituições Financeiras | 24.922.520.699,00 | 0,19 |
| 351201 - Subsídio P/ Cobertura De Custos Com Pessoal | 24.839.922.500,00 | 0,18 |
| 351202 - Subsídio P/Cobert.De Outros Custos Operacionais | 82.598.199,00 | 0,00 |
| 352 - Transferências Correntes | 536.610.261.216,00 | 3,99 |
| 3521 - Transf. Corrente P/Out.Níveis Do Governo Nacional | 23.339.466.815,00 | 0,17 |
| 352101 - Transferências Correntes Para Fundos Autonomos | 12.171.041.207,00 | 0,09 |
| 352103 - Transferências Correntes Para Institutos Públicos | 11.168.425.608,00 | 0,08 |
| 3522 - Transferências P/Instituições Sem Fins Lucrativos | 13.671.961.545,00 | 0,10 |
| 3523 - Transferências Correntes Para Famílias | 476.942.025.198,00 | 3,54 |
| 352301 - Pensão De Reforma | 363.052.405.035,00 | 2,70 |
| 352302 - Abono De Família | 819.603.634,00 | 0,01 |
| 352303 - Bolsas De Estudos | 31.368.113.124,00 | 0,23 |
| 352304 - Subsídios As Autoridades Tradicionais | 5.732.205.692,00 | 0,04 |
| 352306 - Pensão Dos Antigos Combatentes | 41.497.828.451,00 | 0,31 |
| 352309 - Outras Transferências Correntes Para Famílias | 34.471.869.262,00 | 0,26 |
| 3526 - Transferências Correntes Para O Exterior | 22.656.807.658,00 | 0,17 |
| 352601 - Transf. Correntes P/Governos E Org. Internacionais | 22.656.807.658,00 | 0,17 |
| 4 - Despesas De Capital | 7.451.618.773.832,00 | 55,38 |
| 41 - Investimentos | 1.385.204.084.819,00 | 10,29 |
| 411 - Aquisição De Bens De Capital Fixo | 1.384.619.661.509,00 | 10,29 |

| | | |
|--|---|--------------------------------|
|  REPÚBLICA DE ANGOLA MINISTÉRIO DAS FINANÇAS | Resumo Da Despesa Por Natureza Económica | Exercício: 2020 |
| | | Emissão: 29/07/2020 - 12:08:47 |
| | | Página: 118 |

| Natureza | Valor | % |
|--|-----------------------------|--------------|
| 4111 - Construção De Imóveis | 161.647.113.755,00 | 1,20 |
| 4112 - Construção De Infra-Estruturas E Instalações | 728.099.605.361,00 | 5,41 |
| 4113 - Meios E Equipamentos De Transporte | 55.813.129.476,00 | 0,41 |
| 4114 - Equipamentos De Processamento De Dados | 56.563.853.188,00 | 0,42 |
| 4115 - Aquisição De Imóveis | 86.369.767.815,00 | 0,64 |
| 4116 - Aquisição De Mobiliário | 36.849.780.552,00 | 0,27 |
| 4117 - Aquisição De Máquinas, Equip.E Ferramentas | 120.746.047.862,00 | 0,90 |
| 4118 - Obras De Reab.De Imóveis, Infra-Estrut.E Instalações | 97.901.791.017,00 | 0,73 |
| 4119 - Outros Bens De Capital Fixo | 40.628.572.483,00 | 0,30 |
| 414 - Compra.De Activos Intangíveis | 584.423.310,00 | 0,00 |
| 42 - Transferências De Capital | 277.058.557.297,00 | 2,06 |
| 421 - Transferências De Capital Internas | 277.058.557.297,00 | 2,06 |
| 4211 - Transfer.De Capital Para Outros Níveis Do Governo Nacional | 215.637.900.000,00 | 1,60 |
| 421101 - Transf. De Capital Para Fundos Autonomos | 215.637.900.000,00 | 1,60 |
| 4213 - Transf. De Capital Para Instituições Financeiras | 1.768.526.514,00 | 0,01 |
| 4219 - Outras Transferências De Capital | 59.652.130.783,00 | 0,44 |
| 43 - Despesas De Capital Financeiro | 5.780.698.217.214,00 | 42,96 |
| 431 - Aplicação Em Activos Financeiros | 223.584.786.226,00 | 1,66 |
| 4313 - Aumento De Participação E Outras Aplicações Financeiras | 223.584.786.226,00 | 1,66 |
| 432 - Amortização De Passivos Financeiros | 5.557.113.430.988,00 | 41,30 |
| 4321 - Amortização Da Dívida | 5.441.952.637.732,00 | 40,44 |
| 432101 - Amortização Da Dívida Interna | 3.587.578.468.091,00 | 26,66 |
| 43210103 - Amort Da Dívida A Instituições Financeiras | 3.455.966.217.709,00 | 25,68 |
| 43210109 - Amortiz.Da Dívida A Out. Entidades E Inst.Internas | 131.612.250.382,00 | 0,98 |
| 432102 - Amortização Da Dívida Externa | 1.854.374.169.641,00 | 13,78 |
| 43210209 - Amortiz.Dívida A Out.Entidades/Instituições Externas | 1.854.374.169.641,00 | 13,78 |
| 4329 - Amortização De Outros Passivos Financeiros | 115.160.793.256,00 | 0,86 |
| 433 - Outros Passivos Financeiros | 115.160.793.256,00 | 0,86 |
| 49 - Outras Despesas De Capital | 8.657.914.502,00 | 0,06 |
| 9 - Reservas | 82.801.510.496,00 | 0,62 |
| 91 - Reserva Orçamental | 82.801.510.496,00 | 0,62 |

ANEXO 4

| | | |
|--|-------------------------------------|--------------------------------|
|  REPÚBLICA DE ANGOLA MINISTÉRIO DAS FINANÇAS | Resumo Da Despesa Por Função | Exercício: 2020 |
| | | Emissão: 29/07/2020 - 12:13:23 |
| | | Página: 119 |

| Função | Valor | % |
|--|------------------------------|---------------|
| Total Geral: | 13.455.305.790.365,00 | 100,00 |
| 01 - Serviços Públicos Gerais | 1.397.484.918.654,00 | 10,39 |
| 01.01.00 - Órgãos Legislativos | 31.810.424.922,00 | 0,24 |
| 01.02.00 - Órgãos Judiciais | 49.414.027.773,00 | 0,37 |
| 01.03.00 - Órgãos Executivos | 797.851.533.093,00 | 5,93 |
| 01.04.00 - Assuntos Financeiros E Fiscais | 225.898.881.109,00 | 1,68 |
| 01.05.00 - Relações Exteriores | 52.817.807.699,00 | 0,39 |
| 01.09.00 - Ajuda Económica Externa | 775.935.590,00 | 0,01 |
| 01.10.00 - Serviços Gerais | 217.091.730.329,00 | 1,61 |
| 01.19.00 - Outros Serviços Gerais Da Administ.Pública | 21.824.578.139,00 | 0,16 |
| 02 - Defesa | 586.130.113.137,00 | 4,36 |
| 02.01.00 - Defesa Militar | 573.920.006.441,00 | 4,27 |
| 02.02.00 - Protecção E Segurança | 12.210.106.696,00 | 0,09 |
| 03 - Segurança E Ordem Pública | 589.227.393.977,00 | 4,38 |
| 03.01.00 - Serviços Policiais | 472.860.526.192,00 | 3,51 |
| 03.02.00 - Serviços De Bombeiros | 826.900.519,00 | 0,01 |
| 03.04.00 - Prisões | 239.273.612,00 | 0,00 |
| 03.05.00 - Serviços De Protecção Civil | 23.819.779.985,00 | 0,18 |
| 03.06.00 - Investigação E Desenvolvimento Em Seg.E Ordem Pública | 91.410.991.591,00 | 0,68 |
| 03.09.00 - Outros Serviços De Segurança E Ordem Pública | 69.922.078,00 | 0,00 |
| 04 - Educação | 870.185.075.548,00 | 6,47 |
| 04.01.00 - Ensino Pré-Escolar | 505.497.928,00 | 0,00 |
| 04.02.00 - Ensino Primário | 318.639.042.581,00 | 2,37 |
| 04.03.00 - Ensino Secundário | 380.609.560.858,00 | 2,83 |
| 04.05.00 - Serviços Subsidiários A Educação | 70.314.981.647,00 | 0,52 |
| 04.06.00 - Ensino Técnico-Profissional | 18.470.191.804,00 | 0,14 |
| 04.07 - Ensino Superior | 72.440.379.921,00 | 0,54 |
| 04.07.01 - Ensino Superior De Graduação | 65.713.793.200,00 | 0,49 |
| 04.07.02 - Ensino Superior De Pós-Graduação | 6.726.586.721,00 | 0,05 |
| 04.09.00 - Educação De Adultos | 575.485.415,00 | 0,00 |
| 04.10.00 - Educação Especial | 1.055.919.593,00 | 0,01 |
| 04.11.00 - Outros Serviços De Educação | 7.506.029.559,00 | 0,06 |
| 04.08 - Formação | 67.986.242,00 | 0,00 |
| 05 - Saúde | 816.666.600.130,00 | 6,07 |
| 05.01.00 - Serviços Hospitalares Gerais | 124.062.861.182,00 | 0,92 |
| 05.02.00 - Serviços Hospitalares Especializados | 85.111.145.081,00 | 0,63 |
| 05.03.00 - Serviços De Centros Médicos E De Maternidade | 22.514.663.978,00 | 0,17 |
| 05.04.00 - Serviços De Saúde Pública | 577.079.074.889,00 | 4,29 |
| 05.05.00 - Produtos, Aparelhos E Equipamentos Médicos | 829.690.293,00 | 0,01 |
| 05.07.00 - Serviços De Saúde Ambulatórios | 7.069.164.707,00 | 0,05 |
| 06 - Protecção Social | 422.728.843.021,00 | 3,14 |
| 06.01.00 - Família E Infância | 2.353.616.930,00 | 0,02 |
| 06.02.00 - Velhice | 796.527.755,00 | 0,01 |
| 06.03.00 - Habitação | 813.243.935,00 | 0,01 |
| 06.04.00 - Sobrevivência | 10.100.538.302,00 | 0,08 |
| 06.06.00 - Doença E Incapacidade | 86.464.875,00 | 0,00 |
| 06.09.00 - Outros Serviços De Protecção Social | 408.578.451.224,00 | 3,04 |

| | | |
|--|-------------------------------------|--------------------------------|
|  REPÚBLICA DE ANGOLA MINISTÉRIO DAS FINANÇAS | Resumo Da Despesa Por Função | Exercício: 2020 |
| | | Emissão: 29/07/2020 - 12:13:23 |
| | | Página: 120 |

| Função | Valor | % |
|--|---------------------------|-------------|
| 07 - Habitação E Serviços Comunitários | 243.659.814.724,00 | 1,81 |
| 07.01.00 - Desenvolvimento Habitacional | 19.826.753.610,00 | 0,15 |
| 07.02.00 - Abastecimento De Água | 95.303.074.935,00 | 0,71 |
| 07.03.00 - Iluminação Das Vias Públicas | 337.722.782,00 | 0,00 |
| 07.04.00 - Desenvolvimento Comunitário | 26.324.004.236,00 | 0,20 |
| 07.05.00 - Saneamento Básico | 2.797.562.392,00 | 0,02 |
| 07.06.00 - Infra-Estrutura Urbana | 94.675.177.010,00 | 0,70 |
| 07.09.00 - Outros Serviços Comunitários | 4.395.519.759,00 | 0,03 |
| 08 - Recreação, Cultura E Religião | 47.008.305.473,00 | 0,35 |
| 08.01.00 - Serviços Culturais | 17.648.144.793,00 | 0,13 |
| 08.02.00 - Serviços Recreativos E Desportivos | 4.577.163.712,00 | 0,03 |
| 08.03.00 - Serviços Religiosos E Outros Serviços À Comunidade | 168.225.423,00 | 0,00 |
| 08.04.00 - Serviços De Difusão E Publicação | 24.597.065.063,00 | 0,18 |
| 08.05.00 - Investigação E Desenv.Em Recreação, Cultura E Religião | 17.706.482,00 | 0,00 |
| 09 - Assuntos Económicos | 943.625.787.940,00 | 7,01 |
| 09.01 - Agricultura, Sívicultura, Pesca E Caça | 256.629.884.433,00 | 1,91 |
| 09.01.01 - Agricultura | 250.415.275.614,00 | 1,86 |
| 09.01.02 - Sívicultura | 4.346.802,00 | 0,00 |
| 09.01.03 - Pesca E Caça | 6.210.262.017,00 | 0,05 |
| 09.02 - Transportes | 306.043.657.804,00 | 2,27 |
| 09.02.01 - Transporte Rodoviário | 94.191.317.321,00 | 0,70 |
| 09.02.02 - Transporte Fluvial | 71.674.886.252,00 | 0,53 |
| 09.02.03 - Transporte Ferroviário | 24.293.797.014,00 | 0,18 |
| 09.02.04 - Transporte Aéreo | 115.883.657.217,00 | 0,86 |
| 09.03 - Combustíveis E Energia | 305.481.957.404,00 | 2,27 |
| 09.03.02 - Petróleo E Gás Natural | 30.173.373.192,00 | 0,22 |
| 09.03.05 - Electricidade | 274.310.828.697,00 | 2,04 |
| 09.03.06 - Energia Não Eléctrica | 997.755.515,00 | 0,01 |
| 09.04 - Indústria Extractiva, Transformadora E Construção | 37.883.614.926,00 | 0,28 |
| 09.04.01 - Indústria Extractiva E Rec.Minerais, Except.Combustíveis | 1.746.366.368,00 | 0,01 |
| 09.04.02 - Indústria Transformadora | 25.519.011.133,00 | 0,19 |
| 09.04.03 - Construção | 10.618.237.425,00 | 0,08 |
| 09.05 - Assuntos Económicos Gerais, Comerciais E Laborais | 18.603.856.568,00 | 0,14 |
| 09.05.01 - Assuntos Económicos E Comerciais Em Geral | 16.007.974.639,00 | 0,12 |
| 09.05.02 - Assuntos Laborais Em Geral | 204.277.690,00 | 0,00 |
| 09.05.03 - Turismo | 2.391.604.239,00 | 0,02 |
| 09.06 - Comunicações E Tecnologias Da Informação | 18.351.485.973,00 | 0,14 |
| 09.06.01 - Comunicações | 3.549.629.933,00 | 0,03 |
| 09.06.02 - Tecnologias Da Informação | 14.801.856.040,00 | 0,11 |
| 09.08 - Investigação E Desenvolvimento(I&D)Em Assunt.Económicos | 263.703.573,00 | 0,00 |
| 09.08.03 - I&D:Combustíveis E Energia | 95.267.170,00 | 0,00 |
| 09.08.05 - I&D:Transporte | 158.342.802,00 | 0,00 |
| 09.08.07 - I&D:Tecnologias De Informação | 10.093.601,00 | 0,00 |
| 09.09.00 - Outras Actividades Económicas | 367.627.259,00 | 0,00 |
| 10 - Protecção Ambiental | 13.369.975.468,00 | 0,10 |
| 10.01.00 - Gestão De Resíduos | 7.627.388.219,00 | 0,06 |
| 10.02.00 - Gestão De Aguas Residuais | 71.504.867,00 | 0,00 |

| | | |
|--|---------------------------------------|---|
|  <p>REPÚBLICA DE ANGOLA MINISTÉRIO DAS FINANÇAS</p> | <h3>Resumo Da Despesa Por Função</h3> | <p>Exercício: 2020 Emissão: 29/07/2020 - 12:13:23 Página: 121</p> |
|--|---------------------------------------|---|

| Função | Valor | % |
|--|-----------------------------|--------------|
| 10.04.00 - Protecção Da Biodiversidade E Da Paisagem | 208.519.364,00 | 0,00 |
| 10.05.00 - Investigação E Desenvolvim.Em Protecção Do Ambiente | 4.816.350.116,00 | 0,04 |
| 10.06.00 - Outros Serviços De Protecção Ambiental | 646.212.902,00 | 0,00 |
| 18 - Operações De Dívida Pública | 7.525.218.962.293,00 | 55,93 |
| 18.01 - Operações Da Dívida Pública Interna | 4.629.929.210.561,00 | 34,41 |
| 18.02 - Operações Da Dívida Pública Externa | 2.895.289.751.732,00 | 21,52 |

ANEXO 5

| | | |
|--|-------------------------------------|--------------------------------|
|  REPÚBLICA DE ANGOLA MINISTÉRIO DAS FINANÇAS | Resumo Da Despesa Por Função | Exercício: 2020 |
| | | Emissão: 29/07/2020 - 12:14:51 |
| | | Página: 122 |

| Função | Valor | % |
|--|-----------------------------|---------------|
| Total Geral: | 5.930.086.828.072,00 | 100,00 |
| 01 - Serviços Públicos Gerais | 1.397.484.918.654,00 | 23,57 |
| 01.01.00 - Órgãos Legislativos | 31.810.424.922,00 | 0,54 |
| 01.02.00 - Órgãos Judiciais | 49.414.027.773,00 | 0,83 |
| 01.03.00 - Órgãos Executivos | 797.851.533.093,00 | 13,45 |
| 01.04.00 - Assuntos Financeiros E Fiscais | 225.898.881.109,00 | 3,81 |
| 01.05.00 - Relações Exteriores | 52.817.807.699,00 | 0,89 |
| 01.09.00 - Ajuda Económica Externa | 775.935.590,00 | 0,01 |
| 01.18.00 - Serviços Gerais | 217.091.790.329,00 | 3,66 |
| 01.19.00 - Outros Serviços Gerais Da Administ.Pública | 21.824.578.139,00 | 0,37 |
| 02 - Defesa | 586.130.113.137,00 | 9,88 |
| 02.01.00 - Defesa Militar | 573.920.006.441,00 | 9,68 |
| 02.02.00 - Protecção E Segurança | 12.210.106.696,00 | 0,21 |
| 03 - Segurança E Ordem Pública | 589.227.393.977,00 | 9,94 |
| 03.01.00 - Serviços Policiais | 472.860.526.192,00 | 7,97 |
| 03.02.00 - Serviços De Bombeiros | 826.900.519,00 | 0,01 |
| 03.04.00 - Prisões | 239.273.612,00 | 0,00 |
| 03.05.00 - Serviços De Protecção Civil | 23.819.779.985,00 | 0,40 |
| 03.06.00 - Investigação E Desenvolvimento Em Seg.E Ordem Pública | 91.410.991.591,00 | 1,54 |
| 03.09.00 - Outros Serviços De Segurança E Ordem Pública | 69.922.078,00 | 0,00 |
| 04 - Educação | 870.185.075.548,00 | 14,67 |
| 04.01.00 - Ensino Pré-Escolar | 505.497.928,00 | 0,01 |
| 04.02.00 - Ensino Primário | 318.639.042.581,00 | 5,37 |
| 04.03.00 - Ensino Secundário | 380.609.560.858,00 | 6,42 |
| 04.05.00 - Serviços Subsidiários A Educação | 70.314.981.647,00 | 1,19 |
| 04.06.00 - Ensino Técnico-Profissional | 18.470.191.804,00 | 0,31 |
| 04.07 - Ensino Superior | 72.440.379.921,00 | 1,22 |
| 04.07.01 - Ensino Superior De Graduação | 65.713.793.200,00 | 1,11 |
| 04.07.02 - Ensino Superior De Pós-Graduação | 6.726.586.721,00 | 0,11 |
| 04.09.00 - Educação De Adultos | 575.485.415,00 | 0,01 |
| 04.10.00 - Educação Especial | 1.055.919.593,00 | 0,02 |
| 04.11.00 - Outros Serviços De Educação | 7.506.029.559,00 | 0,13 |
| 04.08 - Formação | 67.986.242,00 | 0,00 |
| 05 - Saúde | 816.666.600.130,00 | 13,77 |
| 05.01.00 - Serviços Hospitalares Gerais | 124.062.861.182,00 | 2,09 |
| 05.02.00 - Serviços Hospitalares Especializados | 85.111.145.081,00 | 1,44 |
| 05.03.00 - Serviços De Centros Médicos E De Maternidade | 22.514.663.978,00 | 0,38 |
| 05.04.00 - Serviços De Saúde Pública | 577.079.074.889,00 | 9,73 |
| 05.05.00 - Produtos, Aparelhos E Equipamentos Médicos | 829.690.293,00 | 0,01 |
| 05.07.00 - Serviços De Saúde Ambulatórios | 7.069.164.707,00 | 0,12 |
| 06 - Protecção Social | 422.728.843.021,00 | 7,13 |
| 06.01.00 - Família E Infância | 2.353.616.930,00 | 0,04 |
| 06.02.00 - Velhice | 796.527.755,00 | 0,01 |
| 06.03.00 - Habitação | 813.243.935,00 | 0,01 |
| 06.04.00 - Sobrevivência | 10.100.538.302,00 | 0,17 |
| 06.06.00 - Doença E Incapacidade | 86.464.875,00 | 0,00 |
| 06.09.00 - Outros Serviços De Protecção Social | 408.578.451.224,00 | 6,89 |

| | | |
|--|-------------------------------------|--------------------------------|
|  REPÚBLICA DE ANGOLA MINISTÉRIO DAS FINANÇAS | Resumo Da Despesa Por Função | Exercício: 2020 |
| | | Emissão: 29/07/2020 - 12:14:51 |
| | | Página: 123 |

| Função | Valor | % |
|--|---------------------------|--------------|
| 07 - Habitação E Serviços Comunitários | 243.659.814.724,00 | 4,11 |
| 07.01.00 - Desenvolvimento Habitacional | 19.826.753.610,00 | 0,33 |
| 07.02.00 - Abastecimento De Agua | 95.303.074.935,00 | 1,61 |
| 07.03.00 - Iluminação Das Vias Públicas | 337.722.782,00 | 0,01 |
| 07.04.00 - Desenvolvimento Comunitário | 26.324.004.236,00 | 0,44 |
| 07.05.00 - Saneamento Básico | 2.797.562.392,00 | 0,05 |
| 07.06.00 - Infra-Estrutura Urbana | 94.675.177.010,00 | 1,60 |
| 07.09.00 - Outros Serviços Comunitários | 4.395.519.759,00 | 0,07 |
| 08 - Recreação, Cultura E Religião | 47.008.305.473,00 | 0,79 |
| 08.01.00 - Serviços Culturais | 17.648.144.793,00 | 0,30 |
| 08.02.00 - Serviços Recreativos E Desportivos | 4.577.163.712,00 | 0,08 |
| 08.03.00 - Serviços Religiosos E Outros Serviços À Comunidade | 168.225.423,00 | 0,00 |
| 08.04.00 - Serviços De Difusão E Publicação | 24.597.065.063,00 | 0,41 |
| 08.05.00 - Investigação E Desenv.Em Recreação, Cultura E Religião | 17.706.482,00 | 0,00 |
| 09 - Assuntos Económicos | 943.625.787.940,00 | 15,91 |
| 09.01 - Agricultura, Sicultura, Pesca E Caça | 256.629.884.433,00 | 4,33 |
| 09.01.01 - Agricultura | 250.415.275.614,00 | 4,22 |
| 09.01.02 - Sicultura | 4.346.802,00 | 0,00 |
| 09.01.03 - Pesca E Caça | 6.210.262.017,00 | 0,10 |
| 09.02 - Transportes | 306.043.657.804,00 | 5,16 |
| 09.02.01 - Transporte Rodoviário | 94.191.317.321,00 | 1,59 |
| 09.02.02 - Transporte Fluvial | 71.674.886.252,00 | 1,21 |
| 09.02.03 - Transporte Ferroviário | 24.293.797.014,00 | 0,41 |
| 09.02.04 - Transporte Aéreo | 115.883.657.217,00 | 1,95 |
| 09.03 - Combustíveis E Energia | 305.481.957.404,00 | 5,15 |
| 09.03.02 - Petróleo E Gás Natural | 30.173.373.192,00 | 0,51 |
| 09.03.05 - Electricidade | 274.310.828.697,00 | 4,63 |
| 09.03.06 - Energia Não Eléctrica | 997.755,515,00 | 0,02 |
| 09.04 - Indústria Extractiva, Transformadora E Construção | 37.883.614.926,00 | 0,64 |
| 09.04.01 - Indústria Extractiva E Rec.Minerais, Except.Combustíveis | 1.746.366.368,00 | 0,03 |
| 09.04.02 - Indústria Transformadora | 25.519.011.133,00 | 0,43 |
| 09.04.03 - Construção | 10.618.237.425,00 | 0,18 |
| 09.05 - Assuntos Económicos Gerais, Comerciais E Laborais | 18.603.856.568,00 | 0,31 |
| 09.05.01 - Assuntos Económicos E Comerciais Em Geral | 16.007.974.639,00 | 0,27 |
| 09.05.02 - Assuntos Laborais Em Geral | 204.277.690,00 | 0,00 |
| 09.05.03 - Turismo | 2.391.604.239,00 | 0,04 |
| 09.06 - Comunicações E Tecnologias Da Informação | 18.351.485.973,00 | 0,31 |
| 09.06.01 - Comunicações | 3.549.629.933,00 | 0,06 |
| 09.06.02 - Tecnologias Da Informação | 14.801.856.040,00 | 0,25 |
| 09.08 - Investigação E Desenvolvimento(I&D)Em Assunt.Económicos | 263.703.573,00 | 0,00 |
| 09.08.03 - I&D:Combustíveis E Energia | 95.267.170,00 | 0,00 |
| 09.08.05 - I&D:Transporte | 158.342.802,00 | 0,00 |
| 09.08.07 - I&D:Tecnologias De Informação | 10.093.601,00 | 0,00 |
| 09.09.00 - Outras Actividades Económicas | 367.627.259,00 | 0,01 |
| 10 - Protecção Ambiental | 13.369.975.468,00 | 0,23 |
| 10.01.00 - Gestão De Resíduos | 7.627.388.219,00 | 0,13 |
| 10.02.00 - Gestão De Águas Residuais | 71.504.867,00 | 0,00 |
| 10.04.00 - Protecção Da Biodiversidade E Da Paisagem | 208.519.364,00 | 0,00 |
| 10.05.00 - Investigação E Desenvolvim.Em Protecção Do Ambiente | 4.816.350.116,00 | 0,08 |
| 10.06.00 - Outros Serviços De Protecção Ambiental | 646.212.902,00 | 0,01 |

ANEXO 6

| | | | |
|---|--|------------------------------------|--|
|  | REPÚBLICA DE ANGOLA MINISTÉRIO DAS FINANÇAS | Resumo Da Despesa Por Local | Exercício: 2020 Emissão: 29/07/2020 - 12:16:06 Página: 125 |
|---|--|------------------------------------|--|

| Província | Valor | % |
|---------------------|------------------------------|---------------|
| Total Geral: | 13.455.305.790.365,00 | 100,00 |
| Bengo | 43.074.414.544,00 | 0,32 |
| Benguela | 125.694.270.112,00 | 0,93 |
| Bié | 309.644.596.585,00 | 2,30 |
| Cabinda | 128.623.451.794,00 | 0,96 |
| Cuando Cubango | 41.147.459.473,00 | 0,31 |
| Cuanza Norte | 194.107.908.594,00 | 1,44 |
| Cuanza Sul | 75.213.865.190,00 | 0,56 |
| Cunene | 36.673.174.339,00 | 0,27 |
| Dívida Pública | 7.525.218.962.293,00 | 55,93 |
| Estrutura Central | 3.767.201.902.341,00 | 28,00 |
| Exterior | 32.782.983.002,00 | 0,24 |
| Huambo | 106.472.502.330,00 | 0,79 |
| Huíla | 111.187.511.372,00 | 0,83 |
| Luanda | 491.019.120.704,00 | 3,65 |
| Lunda Norte | 57.081.193.453,00 | 0,42 |
| Lunda Sul | 39.173.934.266,00 | 0,29 |
| Malange | 137.573.119.418,00 | 1,02 |
| Moxico | 50.671.221.672,00 | 0,38 |
| Namibe | 46.973.992.536,00 | 0,35 |
| Uíge | 82.884.845.796,00 | 0,62 |
| Zaire | 52.885.360.551,00 | 0,39 |

ANEXO 7



REPÚBLICA DE ANGOLA

MINISTÉRIO DAS FINANÇAS

Exercício : 2020

Emissão : 13/06/2019

Página : 126

RESUMO DA DESPESA POR PROGRAMA

| Programa | Valor | % |
|---|------------------------------|----------------|
| Total Geral: | 13.455.305.790.365,00 | 100,00% |
| Acções Correntes | 11.908.610.833.720,00 | 88,50% |
| Plano Nacional De Formação De Quadros | 1.219.105.718,00 | 0,01% |
| Generalização Da Prática Desportiva E Melhoria Do Desporto De Rendimento | 1.293.057.401,00 | 0,01% |
| Exploração Sustentável Dos Recursos Aquáticos Vivos E Do Sal | 1.520.070.693,00 | 0,01% |
| Fomento Da Produção Da Indústria Transformadora | 24.116.508.044,00 | 0,18% |
| Expansão Do Transporte Público | 23.703.190.136,00 | 0,18% |
| Melhoria Da Organização E Das Condições De Trabalho | 32.964.407,00 | 0,00% |
| Modernização E Desenvolvimento Da Actividade De Transportes | 4.219.197.083,00 | 0,03% |
| Capacitação Institucional E Valorização Dos Recursos Humanos | 24.709.134.942,00 | 0,18% |
| Reforma E Modernização Da Administração Da Justiça | 31.067.469.706,00 | 0,23% |
| Reforço Do Combate Ao Crime Económico, Financeiro E À Corrupção | 888.282.399,00 | 0,01% |
| Desenvolvimento Da Rede Urbana | 11.393.735.564,00 | 0,08% |
| Desenvolvimento Local E Combate À Pobreza | 73.840.168.330,00 | 0,55% |
| Melhoria Da Qualidade E Desenvolvimento Do Ensino Primário | 103.086.497.897,00 | 0,77% |
| Melhoria Da Qualidade Do Ensino Superior E Desenvolvimento Da Investigação Científica E Tecnológica | 10.407.575.134,00 | 0,08% |
| Promoção Da Inovação E Transferência De Tecnologia | 5.035.818.266,00 | 0,04% |
| Fomento Da Produção Pecuária | 6.526.858.106,00 | 0,05% |
| Desenvolvimento De Infraestruturas De Telecomunicações E Tecnologias De Informação | 514.712.611,00 | 0,00% |
| Reforço Das Capacidades Técnico-Materiais E Operacionais | 124.855.809.315,00 | 0,93% |
| Desenvolvimento Integral Da Juventude | 1.544.115.947,00 | 0,01% |
| Desenvolvimento Da Educação Pré-Escolar | 390.243.929,00 | 0,00% |
| Habitação | 22.030.149.751,00 | 0,16% |
| Desenvolvimento Da Aquicultura Sustentável | 2.889.020.482,00 | 0,02% |
| Reforma Da Administração Local E Melhoria Dos Serviços Públicos A Nível Municipal | 18.126.935.997,00 | 0,13% |
| Melhoria Da Participação De Angola No Comércio Internacional | 10.279.648,00 | 0,00% |
| Intensificação Da Alfabetização E Da Educação De Jovens E Adultos | 1.728.545.956,00 | 0,01% |
| Desenvolvimento Do Ensino Secundário Geral | 12.904.592.295,00 | 0,10% |
| Melhoria Da Saúde Materno-Infantil E Nutrição | 16.380.592.783,00 | 0,12% |
| Melhoria Do Ambiente De Negócios E Concorrência | 5.424.259,00 | 0,00% |
| Desenvolvimento E Modernização Das Actividades Geológico-Mineiras | 5.947.014.629,00 | 0,04% |
| Fomento Da Exploração E Gestão Sustentável De Recursos Florestais | 312.087.159,00 | 0,00% |
| Reconversão Da Economia Informal | 3.780.196,00 | 0,00% |
| Desenvolvimento E Melhoria Das Infraestruturas De Transportes | 169.503.520.875,00 | 1,26% |
| Consolidação E Optimização Do Sector Eléctrico | 251.178.038.672,00 | 1,87% |
| Descentralização E Implementação Das Autarquias Locais | 36.626.383.561,00 | 0,27% |
| Reforço Do Combate À Criminalidade E À Delinquência | 29.276.943.772,00 | 0,22% |
| Valorização Da Família E Reforço Das Competências Familiares | 26.482.548.701,00 | 0,20% |
| Formação E Gestão Do Pessoal Docente | 5.337.428.939,00 | 0,04% |
| Reforço Do Sistema De Informação Sanitária E Desenvolvimento Da Investigação Em Saúde | 905.189.225,00 | 0,01% |
| Fomento Da Produção Agrícola | 29.721.979.973,00 | 0,22% |
| Melhoria Do Saneamento Básico | 3.349.000.954,00 | 0,02% |
| Expansão Do Acesso À Energia Eléctrica Nas Áreas Urbanas, Sedes De Município E Áreas Rurais | 23.475.251.499,00 | 0,17% |
| Coesão Territorial | 30.389.500,00 | 0,00% |
| Construção E Reabilitação De Edifícios Públicos E Equipamentos Sociais | 34.578.816.681,00 | 0,26% |



REPÚBLICA DE ANGOLA

MINISTÉRIO DAS FINANÇAS

Exercício: 2020

Emissão : 13/06/2019

Página : 127

RESUMO DA DESPESA POR PROGRAMA

| Programa | Valor | % |
|--|--------------------|-------|
| Desminagem | 2.661.146.117,00 | 0,02% |
| Promoção Do Género E Empoderamento Da Mulher | 36.899.263,00 | 0,00% |
| Ação Social, Saúde E Desporto Escolar | 332.217.745,00 | 0,00% |
| Apoio À Vítima De Violência | 115.370.096,00 | 0,00% |
| Valorização E Dinamização Do Património Histórico E Cultural | 14.760.851.804,00 | 0,11% |
| Fomento Da Arte E Das Indústrias Culturais E Criativas | 821.350.216,00 | 0,01% |
| Melhoria Da Segurança Alimentar E Nutricional | 473.784.512,00 | 0,00% |
| Biodiversidade E Áreas De Conservação | 11.047.913,00 | 0,00% |
| Prevenção De Riscos E Protecção Ambiental | 13.044.579.557,00 | 0,10% |
| Construção E Reabilitação De Infraestruturas Rodoviárias | 100.308.389.322,00 | 0,75% |
| Estabelecimento Do Sistema Nacional De Qualificações | 643.523.596,00 | 0,00% |
| Melhoria Da Assistência Médica E Medicamentosa | 129.122.288.738,00 | 0,96% |
| Reforço Do Sistema Nacional De Emprego E Formação Profissional | 1.694.324.146,00 | 0,01% |
| Combate Às Grandes Endemias Pela Abordagem Das Determinantes Da Saúde | 15.627.973.364,00 | 0,12% |
| Melhoria Do Bem-Estar Dos Antigos Combatentes E Veteranos Da Pátria | 5.754.761,00 | 0,00% |
| Melhoria Do Sistema Nacional De Qualidade | 2.956.672,00 | 0,00% |
| Apoio À Produção, Substituição Das Importações E Diversificação Das Exportações | 682.493.252,00 | 0,01% |
| Promoção Da Empregabilidade | 143.231.357,00 | 0,00% |
| Desconcentração Administrativa E Financeira | 24.776.763,00 | 0,00% |
| Protecção E Promoção De Direitos Da Criança | 690.544.755,00 | 0,01% |
| Melhoria E Desenvolvimento Do Ensino Técnico-Profissional | 9.363.633.070,00 | 0,07% |
| Melhoria Da Gestão Das Finanças Públicas | 14.247.042.413,00 | 0,11% |
| Desenvolvimento Hoteleiro E Turístico | 457.569.564,00 | 0,00% |
| Desenvolvimento E Consolidação Da Fileira Do Petróleo E Gás Natural | 19.894.012,00 | 0,00% |
| Alterações Climáticas | 4.589.288.616,00 | 0,03% |
| Melhoria Do Serviço Público Nacional Da Comunicação Social | 861.672.766,00 | 0,01% |
| Expansão Do Abastecimento De Água Nas Áreas Urbanas, Sedes De Município E Áreas Rurais | 94.321.144.093,00 | 0,70% |
| Aprofundamento Da Reforma Da Administração Pública | 80.663.777,00 | 0,00% |
| Melhoria Do Sistema Geodésico E Cartográfico Nacional | 4.167.979,00 | 0,00% |
| Desenvolvimento E Operacionalização Da Rede De Armazenagem, De Distribuição E De Comercialização De Bens Alimentares | 377.945.271,00 | 0,00% |

ANEXO 8

DOTAÇÃO ORÇAMENTAL POR ORGÃO

Órgão: Assembleia Nacional

DESPESAS POR NATUREZA ECONÓMICA

| Natureza | Valor | % |
|---|--------------------------|----------------|
| Total Geral: | 33.574.772.534,00 | 100,00% |
| Despesas Correntes | 31.857.053.458,00 | 94,88% |
| Despesas Com O Pessoal | 21.472.432.204,00 | 63,95% |
| Despesas Com O Pessoal Civil | 21.472.432.204,00 | 63,95% |
| Contribuições Do Empregador | 660.807.115,00 | 1,97% |
| Contribuições Do Empregador Para A Segurança Social | 660.807.115,00 | 1,97% |
| Despesas Em Bens E Serviços | 8.454.646.588,00 | 25,18% |
| Bens | 2.128.811.890,00 | 6,34% |
| Serviços | 6.325.834.698,00 | 18,84% |
| Subsídios E Transferências Correntes | 1.269.167.551,00 | 3,78% |
| Transferências Correntes | 1.269.167.551,00 | 3,78% |
| Despesas De Capital | 1.717.719.076,00 | 5,12% |
| Investimentos | 1.717.719.076,00 | 5,12% |
| Aquisição De Bens De Capital Fixo | 1.695.344.072,00 | 5,05% |
| Compra De Activos Intangíveis | 22.375.004,00 | 0,07% |

DESPESAS POR FUNÇÃO

| Função | Valor | % |
|--|--------------------------|----------------|
| Total Geral: | 33.574.772.534,00 | 100,00% |
| Serviços Públicos Gerais | 33.059.184.465,00 | 98,46% |
| Órgãos Legislativos | 31.810.424.922,00 | 94,75% |
| Órgãos Executivos | 1.248.759.543,00 | 3,72% |
| Assuntos Económicos | 515.588.069,00 | 1,54% |
| Comunicações E Tecnologias Da Informação | 515.588.069,00 | 1,54% |
| Comunicações | 515.588.069,00 | 1,54% |

DESPESAS POR PROGRAMA

| Programa | Valor | % |
|---------------------|--------------------------|----------------|
| Total Geral: | 33.574.772.534,00 | 100,00% |
| Acções Correntes | 33.574.772.534,00 | 100,00% |

DESPESAS DE FUNCIONAMENTO E DE APOIO AO DESENVOLVIMENTO

| Projecto / Actividade | Valor | % |
|---|--------------------------|----------------|
| Total Geral: | 33.574.772.534,00 | 100,00% |
| Administração Geral | 31.182.886.306,00 | 92,88% |
| Comissão Multisectorial Para Prevenção E Combate Ao Covid2019 | 1.055.750.887,00 | 3,14% |
| Operação E Manutenção Geral Dos Serviços | 1.336.135.341,00 | 3,98% |

DESPESAS DE NATUREZA POR UNIDADE ORÇAMENTAL

| Unidade Orçamental / Natureza | Valor | % |
|--------------------------------------|--------------------------|----------------|
| Assembleia Nacional | 31.810.424.922,00 | 100,00% |
| Despesas Correntes | 30.502.699.936,00 | 95,89% |
| Despesas Com O Pessoal | 21.106.445.029,00 | 66,35% |
| Contribuições Do Empregador | 635.034.916,00 | 2,00% |
| Despesas Em Bens E Serviços | 7.492.513.830,00 | 23,55% |
| Subsídios E Transferências Correntes | 1.268.706.161,00 | 3,99% |
| Despesas De Capital | 1.307.724.986,00 | 4,11% |
| Investimentos | 1.307.724.986,00 | 4,11% |

DOTAÇÃO ORÇAMENTAL POR ORGÃO

DESPESAS DE NATUREZA POR UNIDADE ORÇAMENTAL

| Unidade Orçamental / Natureza | Valor | % |
|--|-------------------------|----------------|
| Entidade Reguladora Da Comunicação Social | 515.588.069,00 | 100,00% |
| Despesas Correntes | 401.864.903,00 | 77,94% |
| Despesas Com O Pessoal | 109.460.253,00 | 21,23% |
| Contribuições Do Empregador | 7.589.892,00 | 1,47% |
| Despesas Em Bens E Serviços | 284.751.775,00 | 55,23% |
| Subsídios E Transferências Correntes | 62.983,00 | 0,01% |
| Despesas De Capital | 113.723.166,00 | 22,06% |
| Investimentos | 113.723.166,00 | 22,06% |
| Unidade Orçamental / Natureza | Valor | % |
| Provedoria De Justiça | 1.248.759.543,00 | 100,00% |
| Despesas Correntes | 952.488.619,00 | 76,27% |
| Despesas Com O Pessoal | 256.526.922,00 | 20,54% |
| Contribuições Do Empregador | 18.182.307,00 | 1,46% |
| Despesas Em Bens E Serviços | 677.380.983,00 | 54,24% |
| Subsídios E Transferências Correntes | 398.407,00 | 0,03% |
| Despesas De Capital | 296.270.924,00 | 23,73% |
| Investimentos | 296.270.924,00 | 23,73% |

DOTAÇÃO ORÇAMENTAL POR ORGÃO

Órgão: Presidência Da República

RECEITA POR NATUREZA ECONÓMICA

| Natureza | Valor | % |
|------------------------------|----------------------|----------------|
| Total Geral: | 24.657.570,00 | 100,00% |
| Recetas Correntes | 24.657.570,00 | 100,00% |
| Receita De Serviços | 24.657.570,00 | 100,00% |
| Receita De Serviços Diversos | 24.657.570,00 | 100,00% |

DESPESAS POR NATUREZA ECONÓMICA

| Natureza | Valor | % |
|---|--------------------------|----------------|
| Total Geral: | 31.430.055.609,00 | 100,00% |
| Despesas Correntes | 26.035.245.809,00 | 82,84% |
| Despesas Com O Pessoal | 4.668.189.182,00 | 14,85% |
| Despesas Com O Pessoal Civil | 4.668.189.182,00 | 14,85% |
| Contribuições Do Empregador | 170.362.105,00 | 0,54% |
| Contribuições Do Empregador Para A Segurança Social | 170.362.105,00 | 0,54% |
| Despesas Em Bens E Serviços | 20.738.555.968,00 | 65,98% |
| Bens | 5.380.543.328,00 | 17,12% |
| Serviços | 15.358.012.640,00 | 48,86% |
| Subsídios E Transferências Correntes | 458.138.554,00 | 1,46% |
| Transferências Correntes | 458.138.554,00 | 1,46% |
| Despesas De Capital | 5.394.809.800,00 | 17,16% |
| Investimentos | 5.394.809.800,00 | 17,16% |
| Aquisição De Bens De Capital Fixo | 5.394.809.800,00 | 17,16% |

DESPESAS POR FUNÇÃO

| Função | Valor | % |
|--------------------------------------|--------------------------|----------------|
| Total Geral: | 31.430.055.609,00 | 100,00% |
| Serviços Públicos Gerais | 28.509.797.526,00 | 90,71% |
| Órgãos Executivos | 27.944.713.469,00 | 88,91% |
| Relações Exteriores | 565.084.057,00 | 1,80% |
| Educação | 339.016.529,00 | 1,08% |
| Ensino Superior | 339.016.529,00 | 1,08% |
| Ensino Superior De Pós-Graduação | 339.016.529,00 | 1,08% |
| Saúde | 2.581.241.554,00 | 8,21% |
| Serviços Hospitalares Especializados | 2.581.241.554,00 | 8,21% |

DESPESAS POR PROGRAMA

| Programa | Valor | % |
|--|--------------------------|----------------|
| Total Geral: | 31.430.055.609,00 | 100,00% |
| Acções Correntes | 23.913.954.285,00 | 76,09% |
| Alterações Climáticas | 1.858.909.485,00 | 5,91% |
| Construção E Reabilitação De Edifícios Públicos E Equipamentos Sociais | 1.247.797.386,00 | 3,97% |
| Estabelecimento Do Sistema Nacional De Qualificações | 609.047.181,00 | 1,94% |
| Melhoria Da Assistência Médica E Medicamentosa | 2.581.241.554,00 | 8,21% |
| Plano Nacional De Formação De Quadros | 1.219.105.718,00 | 3,88% |

DESPESAS DE FUNCIONAMENTO E DE APOIO AO DESENVOLVIMENTO

| Projecto / Actividade | Valor | % |
|--|--------------------------|----------------|
| Total Geral: | 27.601.016.669,00 | 100,00% |
| Abertura De Cursos De Mestrado | 339.016.529,00 | 1,23% |
| Acções De Capacitação Institucional Dos Principais Actores E Parceiros | 41.495.622,00 | 0,15% |

DOTAÇÃO ORÇAMENTAL POR ORGÃO

DESPESAS DE FUNCIONAMENTO E DE APOIO AO DESENVOLVIMENTO

| Projecto / Actividade | Valor | % |
|--|-------------------|--------|
| Administração Geral | 4.765.514.045,00 | 17,27% |
| Aplicação Do Early Grade Reading Assessment (Egra) Pat | 6.780.329,00 | 0,02% |
| Apoio Em Situações De Calamidades E Catástrofes Naturais | 1.858.909.485,00 | 6,73% |
| Apoio Na Melhoria Dos Sistemas De Gestão Da Informação | 113.005.510,00 | 0,41% |
| Avaliação Das Aprendizagens Em Língua Portuguesa E Matemática, Formação Do Pat | 13.560.661,00 | 0,05% |
| Avaliação Dos Cursos De Formação Técnico Profissional | 39.551.928,00 | 0,14% |
| Comissão Multisectorial Para Prevenção E Combate Ao Covid2019 | 4.864.284.277,00 | 17,62% |
| Consolidação De Educação Especial E Formação De Adultos | 28.251.377,00 | 0,10% |
| Elaboração De Perfis Profissionais Prioritários | 5.650.276,00 | 0,02% |
| Elaboração E Implementação Do Sistema Nacional De Qualificações | 357.782.253,00 | 1,30% |
| Encargos Com A Expo Dubai 2020 | 2.026.497.235,00 | 7,34% |
| Estudo De Empregabilidade | 66.673.249,00 | 0,24% |
| Estudos E Análises Comparativa Documental | 20.281.556,00 | 0,07% |
| Incentivo De Cursos Com Oferta Deficitária | 113.005.510,00 | 0,41% |
| Mobilização De Consultoria Especializada | 236.093.506,00 | 0,86% |
| Operação E Manutenção Geral Dos Serviços | 12.257.658.728,00 | 44,41% |
| Regime De Acreditação E Certificação De Competências | 91.037.237,00 | 0,33% |
| Sistema Integrado De Gestão Da Oferta Formativa (Sigof 4.0) | 355.967.356,00 | 1,29% |

PROGRAMA DE INVESTIMENTOS PÚBLICOS

| Município / Projecto / Actividade | Total |
|---|-------------------------|
| Total Geral: | 3.829.038.940,00 |
| Estrutura Central | 1.247.797.386,00 |
| Estudo E Construção Da Galeria E Biblioteca Da Presidência Da República | 1.247.797.386,00 |
| Luanda | 2.581.241.554,00 |
| Reabilitação Dos Edifícios Da Casa Protocolar B | 2.581.241.554,00 |

DESPESAS DE NATUREZA POR UNIDADE ORÇAMENTAL

| Unidade Orçamental / Natureza | Valor | % |
|---|-------------------------|----------------|
| Agência Nacional De Gestão Da Região Do Okavango - Anagero | 257.024.925,00 | 100,00% |
| Despesas Correntes | 211.413.948,00 | 82,25% |
| Despesas Com O Pessoal | 68.396.294,00 | 26,61% |
| Contribuições Do Empregador | 5.715.042,00 | 2,22% |
| Despesas Em Bens E Serviços | 137.302.612,00 | 53,42% |
| Despesas De Capital | 45.610.977,00 | 17,75% |
| Investimentos | 45.610.977,00 | 17,75% |
| Unidade Orçamental / Natureza | Valor | % |
| Centro De Imprensa Da Presidência Da República | 1.046.709.544,00 | 100,00% |
| Despesas Correntes | 768.514.316,00 | 73,42% |
| Despesas Em Bens E Serviços | 768.514.316,00 | 73,42% |
| Despesas De Capital | 278.195.228,00 | 26,58% |
| Investimentos | 278.195.228,00 | 26,58% |
| Unidade Orçamental / Natureza | Valor | % |
| Gabinete Técnico De Reconversão Urbana Do Cazenga | 458.390.412,00 | 100,00% |
| Despesas Correntes | 445.480.414,00 | 97,18% |
| Despesas Com O Pessoal | 130.285.315,00 | 28,42% |

| DOTAÇÃO ORÇAMENTAL POR ORGÃO | | |
|---|--------------------------|----------------|
| DESPESAS DE NATUREZA POR UNIDADE ORÇAMENTAL | | |
| Unidade Orçamental / Natureza | Valor | % |
| Contribuições Do Empregador | 5.678.300,00 | 1,24% |
| Despesas Em Bens E Serviços | 309.516.799,00 | 67,52% |
| Despesas De Capital | 12.909.998,00 | 2,82% |
| Investimentos | 12.909.998,00 | 2,82% |
| Unidade Orçamental / Natureza | Valor | % |
| Memorial Dr. António Agostinho Neto | 741.294.226,00 | 100,00% |
| Despesas Correntes | 741.294.226,00 | 100,00% |
| Despesas Com O Pessoal | 67.665.238,00 | 9,13% |
| Contribuições Do Empregador | 4.766.647,00 | 0,64% |
| Despesas Em Bens E Serviços | 668.862.341,00 | 90,23% |
| Unidade Orçamental / Natureza | Valor | % |
| Secretaria Geral Da Presidência Da República | 26.530.604.163,00 | 100,00% |
| Despesas Correntes | 21.472.510.566,00 | 80,93% |
| Despesas Com O Pessoal | 4.239.766.858,00 | 15,98% |
| Contribuições Do Empregador | 142.905.068,00 | 0,54% |
| Despesas Em Bens E Serviços | 16.632.569.446,00 | 62,69% |
| Subsídios E Transferências Correntes | 457.269.194,00 | 1,72% |
| Despesas De Capital | 5.058.093.597,00 | 19,07% |
| Investimentos | 5.058.093.597,00 | 19,07% |
| Unidade Orçamental / Natureza | Valor | % |
| Unidade Técnica De Gestão Do Plano Nacional De Formação De Quadros | 2.396.032.339,00 | 100,00% |
| Despesas Correntes | 2.396.032.339,00 | 100,00% |
| Despesas Com O Pessoal | 162.075.477,00 | 6,76% |
| Contribuições Do Empregador | 11.297.048,00 | 0,47% |
| Despesas Em Bens E Serviços | 2.221.790.454,00 | 92,73% |
| Subsídios E Transferências Correntes | 869.360,00 | 0,04% |

DOTAÇÃO ORÇAMENTAL POR ORGÃO

Órgão: Tribunal Constitucional

DESPESAS POR NATUREZA ECONÓMICA

| Natureza | Valor | % |
|---|-------------------------|----------------|
| Total Geral: | 2.600.469.919,00 | 100,00% |
| Despesas Correntes | 2.599.021.564,00 | 99,94% |
| Despesas Com O Pessoal | 1.717.643.477,00 | 66,05% |
| Despesas Com O Pessoal Civil | 1.717.643.477,00 | 66,05% |
| Contribuições Do Empregador | 174.165.530,00 | 6,70% |
| Contribuições Do Empregador Para A Segurança Social | 174.165.530,00 | 6,70% |
| Despesas Em Bens E Serviços | 706.903.763,00 | 27,18% |
| Bens | 135.259.517,00 | 5,20% |
| Serviços | 571.644.246,00 | 21,98% |
| Subsídios E Transferências Correntes | 308.794,00 | 0,01% |
| Transferências Correntes | 308.794,00 | 0,01% |
| Despesas De Capital | 1.448.355,00 | 0,06% |
| Investimentos | 869.360,00 | 0,03% |
| Aquisição De Bens De Capital Fixo | 869.360,00 | 0,03% |
| Outras Despesas De Capital | 578.995,00 | 0,02% |

DESPESAS POR FUNÇÃO

| Função | Valor | % |
|---------------------------------|-------------------------|----------------|
| Total Geral: | 2.600.469.919,00 | 100,00% |
| Serviços Públicos Gerais | 2.600.469.919,00 | 100,00% |
| Órgãos Judiciais | 2.600.469.919,00 | 100,00% |

DESPESAS POR PROGRAMA

| Programa | Valor | % |
|---------------------|-------------------------|----------------|
| Total Geral: | 2.600.469.919,00 | 100,00% |
| Acções Correntes | 2.600.469.919,00 | 100,00% |

DESPESAS DE FUNCIONAMENTO E DE APOIO AO DESENVOLVIMENTO

| Projecto / Actividade | Valor | % |
|---|-------------------------|----------------|
| Total Geral: | 2.600.469.919,00 | 100,00% |
| Administração Geral | 1.880.391.351,00 | 72,31% |
| Comissão Multissetorial Para Prevenção E Combate Ao Covid2019 | 53.248.305,00 | 2,05% |
| Operação E Manutenção Geral Dos Serviços | 504.896.606,00 | 19,42% |
| Serviços Integrados De Manutenção Do Palácio De Justiça . | 161.933.657,00 | 6,23% |

DESPESAS DE NATUREZA POR UNIDADE ORÇAMENTAL

| Unidade Orçamental / Natureza | Valor | % |
|---|-------------------------|----------------|
| Tribunal Constitucional | 2.600.469.919,00 | 100,00% |
| Despesas Correntes | 2.599.021.564,00 | 99,94% |
| Despesas Com O Pessoal | 1.717.643.477,00 | 66,05% |
| Contribuições Do Empregador | 174.165.530,00 | 6,70% |
| Despesas Em Bens E Serviços | 706.903.763,00 | 27,18% |
| Subsídios E Transferências Correntes | 308.794,00 | 0,01% |
| Despesas De Capital | 1.448.355,00 | 0,06% |
| Investimentos | 869.360,00 | 0,03% |
| Outras Despesas De Capital | 578.995,00 | 0,02% |

DOTAÇÃO ORÇAMENTAL POR ORGÃO

Órgão: Tribunal Supremo

DESPESAS POR NATUREZA ECONÓMICA

| Natureza | Valor | % |
|---|-------------------------|----------------|
| Total Geral: | 2.630.867.780,00 | 100,00% |
| Despesas Correntes | 2.509.339.063,00 | 95,38% |
| Despesas Com O Pessoal | 1.889.247.570,00 | 71,81% |
| Despesas Com O Pessoal Civil | 1.889.247.570,00 | 71,81% |
| Contribuições Do Empregador | 108.276.537,00 | 4,12% |
| Contribuições Do Empregador Para A Segurança Social | 108.276.537,00 | 4,12% |
| Despesas Em Bens E Serviços | 511.515.548,00 | 19,44% |
| Bens | 196.338.463,00 | 7,46% |
| Serviços | 315.177.085,00 | 11,98% |
| Subsídios E Transferências Correntes | 299.408,00 | 0,01% |
| Transferências Correntes | 299.408,00 | 0,01% |
| Despesas De Capital | 121.528.717,00 | 4,62% |
| Investimentos | 121.528.717,00 | 4,62% |
| Aquisição De Bens De Capital Fixo | 121.528.717,00 | 4,62% |

DESPESAS POR FUNÇÃO

| Função | Valor | % |
|---------------------------------|-------------------------|----------------|
| Total Geral: | 2.630.867.780,00 | 100,00% |
| Serviços Públicos Gerais | 2.630.867.780,00 | 100,00% |
| Órgãos Judiciais | 2.630.867.780,00 | 100,00% |

DESPESAS POR PROGRAMA

| Programa | Valor | % |
|---------------------|-------------------------|----------------|
| Total Geral: | 2.630.867.780,00 | 100,00% |
| Acções Correntes | 2.630.867.780,00 | 100,00% |

DESPESAS DE FUNCIONAMENTO E DE APOIO AO DESENVOLVIMENTO

| Projecto / Actividade | Valor | % |
|---|-------------------------|----------------|
| Total Geral: | 2.630.867.780,00 | 100,00% |
| Administração Geral | 1.997.823.515,00 | 75,94% |
| Comissão Multisectorial Para Prevenção E Combate Ao Covid2019 | 30.427.603,00 | 1,16% |
| Operação E Manutenção Geral Dos Serviços | 602.616.662,00 | 22,91% |

DESPESAS DE NATUREZA POR UNIDADE ORÇAMENTAL

| Unidade Orçamental / Natureza | Valor | % |
|--------------------------------------|-------------------------|----------------|
| Tribunal Supremo | 2.630.867.780,00 | 100,00% |
| Despesas Correntes | 2.509.339.063,00 | 95,38% |
| Despesas Com O Pessoal | 1.889.247.570,00 | 71,81% |
| Contribuições Do Empregador | 108.276.537,00 | 4,12% |
| Despesas Em Bens E Serviços | 511.515.548,00 | 19,44% |
| Subsídios E Transferências Correntes | 299.408,00 | 0,01% |
| Despesas De Capital | 121.528.717,00 | 4,62% |
| Investimentos | 121.528.717,00 | 4,62% |

DOTAÇÃO ORÇAMENTAL POR ORGÃO

Órgão: Tribunal De Contas

DESPESAS POR NATUREZA ECONÓMICA

| Natureza | Valor | % |
|---|-------------------------|----------------|
| Total Geral: | 1.831.919.765,00 | 100,00% |
| Despesas Correntes | 1.740.678.802,00 | 95,02% |
| Despesas Com O Pessoal | 1.413.646.037,00 | 77,17% |
| Despesas Com O Pessoal Civil | 1.413.646.037,00 | 77,17% |
| Contribuições Do Empregador | 100.801.412,00 | 5,50% |
| Contribuições Do Empregador Para A Segurança Social | 100.801.412,00 | 5,50% |
| Despesas Em Bens E Serviços | 226.231.353,00 | 12,35% |
| Bens | 71.699.749,00 | 3,91% |
| Serviços | 154.531.604,00 | 8,44% |
| Despesas De Capital | 91.240.963,00 | 4,98% |
| Investimentos | 91.240.963,00 | 4,98% |
| Aquisição De Bens De Capital Fixo | 91.240.963,00 | 4,98% |

DESPESAS POR FUNÇÃO

| Função | Valor | % |
|---------------------------------|-------------------------|----------------|
| Total Geral: | 1.831.919.765,00 | 100,00% |
| Serviços Públicos Gerais | 1.811.258.342,00 | 98,87% |
| Órgãos Judiciais | 1.811.258.342,00 | 98,87% |
| Educação | 20.661.423,00 | 1,13% |
| Ensino Superior | 20.661.423,00 | 1,13% |
| Ensino Superior De Graduação | 20.661.423,00 | 1,13% |

DESPESAS POR PROGRAMA

| Programa | Valor | % |
|---|-------------------------|----------------|
| Total Geral: | 1.831.919.765,00 | 100,00% |
| Acções Correntes | 1.811.258.342,00 | 98,87% |
| Melhoria Da Qualidade Do Ensino Superior E Desenvolvimento Da Investigação Científica E Tecnológica | 20.661.423,00 | 1,13% |

DESPESAS DE FUNCIONAMENTO E DE APOIO AO DESENVOLVIMENTO

| Projecto / Actividade | Valor | % |
|--|-------------------------|----------------|
| Total Geral: | 1.831.919.765,00 | 100,00% |
| Administração Geral | 1.514.447.449,00 | 82,67% |
| Comissão Multisectorial Para Prevenção E Combate Ao Covid2019 | 30.427.603,00 | 1,66% |
| Operação E Manutenção Geral Dos Serviços | 266.383.290,00 | 14,54% |
| Pós-Graduação Em Finanças Públicas Cooperação Com Os Pro Palop | 20.661.423,00 | 1,13% |

DESPESAS DE NATUREZA POR UNIDADE ORÇAMENTAL

| Unidade Orçamental / Natureza | Valor | % |
|------------------------------------|-------------------------|----------------|
| Tribunal De Contas | 1.831.919.765,00 | 100,00% |
| Despesas Correntes | 1.740.678.802,00 | 95,02% |
| Despesas Com O Pessoal | 1.413.646.037,00 | 77,17% |
| Contribuições Do Empregador | 100.801.412,00 | 5,50% |
| Despesas Em Bens E Serviços | 226.231.353,00 | 12,35% |
| Despesas De Capital | 91.240.963,00 | 4,98% |
| Investimentos | 91.240.963,00 | 4,98% |

DOTAÇÃO ORÇAMENTAL POR ORGÃO

Órgão: Supremo Tribunal Militar

DESPESAS POR NATUREZA ECONÓMICA

| Natureza | Valor | % |
|---|-------------------------|----------------|
| Total Geral: | 3.371.833.189,00 | 100,00% |
| Despesas Correntes | 3.371.833.189,00 | 100,00% |
| Despesas Com O Pessoal | 3.077.283.699,00 | 91,26% |
| Despesas Com O Pessoal Civil | 3.077.283.699,00 | 91,26% |
| Contribuições Do Empregador | 89.785.032,00 | 2,66% |
| Contribuições Do Empregador Para A Segurança Social | 89.785.032,00 | 2,66% |
| Despesas Em Bens E Serviços | 204.764.458,00 | 6,07% |
| Bens | 20.183.627,00 | 0,60% |
| Serviços | 184.580.831,00 | 5,47% |

DESPESAS POR FUNÇÃO

| Função | Valor | % |
|---------------------------------|-------------------------|----------------|
| Total Geral: | 3.371.833.189,00 | 100,00% |
| Serviços Públicos Gerais | 3.371.833.189,00 | 100,00% |
| Órgãos Judiciais | 3.371.833.189,00 | 100,00% |

DESPESAS POR PROGRAMA

| Programa | Valor | % |
|--|-------------------------|----------------|
| Total Geral: | 3.371.833.189,00 | 100,00% |
| Acções Correntes | 3.366.311.309,00 | 99,84% |
| Capacitação Institucional E Valorização Dos Recursos Humanos | 5.521.880,00 | 0,16% |

DESPESAS DE FUNCIONAMENTO E DE APOIO AO DESENVOLVIMENTO

| Projecto / Actividade | Valor | % |
|---|-------------------------|----------------|
| Total Geral: | 3.371.833.189,00 | 100,00% |
| Administração Geral | 3.167.068.731,00 | 93,93% |
| Implementação Do Plano De Formação De Quadros | 5.521.880,00 | 0,16% |
| Operação E Manutenção Geral Dos Serviços | 199.242.578,00 | 5,91% |

DESPESAS DE NATUREZA POR UNIDADE ORÇAMENTAL

| Unidade Orçamental / Natureza | Valor | % |
|------------------------------------|-------------------------|----------------|
| Supremo Tribunal Militar | 3.371.833.189,00 | 100,00% |
| Despesas Correntes | 3.371.833.189,00 | 100,00% |
| Despesas Com O Pessoal | 3.077.283.699,00 | 91,26% |
| Contribuições Do Empregador | 89.785.032,00 | 2,66% |
| Despesas Em Bens E Serviços | 204.764.458,00 | 6,07% |

DOTAÇÃO ORÇAMENTAL POR ORGÃO

Órgão: Gabinete Do Vice-Presidente Da República

DESPESAS POR NATUREZA ECONÓMICA

| Natureza | Valor | % |
|---|-------------------------|----------------|
| Total Geral: | 2.189.409.147,00 | 100,00% |
| Despesas Correntes | 2.045.400.681,00 | 93,42% |
| Despesas Com O Pessoal | 899.961.880,00 | 41,11% |
| Despesas Com O Pessoal Civil | 899.961.880,00 | 41,11% |
| Contribuições Do Empregador | 27.567.725,00 | 1,26% |
| Contribuições Do Empregador Para A Segurança Social | 27.567.725,00 | 1,26% |
| Despesas Em Bens E Serviços | 1.107.141.523,00 | 50,57% |
| Bens | 436.322.472,00 | 19,93% |
| Serviços | 670.819.051,00 | 30,64% |
| Subsídios E Transferências Correntes | 10.729.553,00 | 0,49% |
| Transferências Correntes | 10.729.553,00 | 0,49% |
| Despesas De Capital | 144.008.466,00 | 6,58% |
| Investimentos | 144.008.466,00 | 6,58% |
| Aquisição De Bens De Capital Fixo | 96.193.661,00 | 4,39% |
| Compra De Activos Intangíveis | 47.814.805,00 | 2,18% |

DESPESAS POR FUNÇÃO

| Função | Valor | % |
|---------------------------------|-------------------------|----------------|
| Total Geral: | 2.189.409.147,00 | 100,00% |
| Serviços Públicos Gerais | 2.189.409.147,00 | 100,00% |
| Órgãos Executivos | 2.189.409.147,00 | 100,00% |

DESPESAS POR PROGRAMA

| Programa | Valor | % |
|---------------------|-------------------------|----------------|
| Total Geral: | 2.189.409.147,00 | 100,00% |
| Acções Correntes | 2.189.409.147,00 | 100,00% |

DESPESAS DE FUNCIONAMENTO E DE APOIO AO DESENVOLVIMENTO

| Projecto / Actividade | Valor | % |
|--|-------------------------|----------------|
| Total Geral: | 2.189.409.147,00 | 100,00% |
| Administração Geral | 933.042.998,00 | 42,62% |
| Comissão Multisectorial Para Prevenção E Combate Ao Covid2019 | 174.958.720,00 | 7,99% |
| Encargos Com A Comissão Nacional Para Salvaguarda Do Património Cultural Mundial | 13.863.574,00 | 0,63% |
| Encargos Com O Conselho Nacional De Luta Contra O Vih E Grandes Endemias | 13.863.574,00 | 0,63% |
| Operação E Manutenção Geral Dos Serviços | 1.053.680.281,00 | 48,13% |

DESPESAS DE NATUREZA POR UNIDADE ORÇAMENTAL

| Unidade Orçamental / Natureza | Valor | % |
|---|-------------------------|----------------|
| Gabinete Do Vice-Presidente Da República | 2.189.409.147,00 | 100,00% |
| Despesas Correntes | 2.045.400.681,00 | 93,42% |
| Despesas Com O Pessoal | 899.961.880,00 | 41,11% |
| Contribuições Do Empregador | 27.567.725,00 | 1,26% |
| Despesas Em Bens E Serviços | 1.107.141.523,00 | 50,57% |
| Subsídios E Transferências Correntes | 10.729.553,00 | 0,49% |
| Despesas De Capital | 144.008.466,00 | 6,58% |
| Investimentos | 144.008.466,00 | 6,58% |

DOTAÇÃO ORÇAMENTAL POR ORGÃO

Órgão: Conselho Superior Da Magistratura Judicial

DESPESAS POR NATUREZA ECONÓMICA

| Natureza | Valor | % |
|---|--------------------------|----------------|
| Total Geral: | 14.622.377.492,00 | 100,00% |
| Despesas Correntes | 14.576.475.017,00 | 99,69% |
| Despesas Com O Pessoal | 12.693.503.244,00 | 86,81% |
| Despesas Com O Pessoal Civil | 12.693.503.244,00 | 86,81% |
| Contribuições Do Empregador | 953.077.285,00 | 6,52% |
| Contribuições Do Empregador Para A Segurança Social | 953.077.285,00 | 6,52% |
| Despesas Em Bens E Serviços | 928.101.000,00 | 6,35% |
| Bens | 247.102.803,00 | 1,69% |
| Serviços | 680.998.197,00 | 4,66% |
| Subsídios E Transferências Correntes | 1.793.488,00 | 0,01% |
| Transferências Correntes | 1.793.488,00 | 0,01% |
| Despesas De Capital | 45.902.475,00 | 0,31% |
| Investimentos | 44.598.434,00 | 0,31% |
| Aquisição De Bens De Capital Fixo | 44.598.434,00 | 0,31% |
| Outras Despesas De Capital | 1.304.041,00 | 0,01% |

DESPESAS POR FUNÇÃO

| Função | Valor | % |
|---------------------------------|--------------------------|----------------|
| Total Geral: | 14.622.377.492,00 | 100,00% |
| Serviços Públicos Gerais | 14.622.377.492,00 | 100,00% |
| Órgãos Judiciais | 14.622.377.492,00 | 100,00% |

DESPESAS POR PROGRAMA

| Programa | Valor | % |
|--|--------------------------|----------------|
| Total Geral: | 14.622.377.492,00 | 100,00% |
| Acções Correntes | 14.582.008.712,00 | 99,72% |
| Capacitação Institucional E Valorização Dos Recursos Humanos | 19.101.242,00 | 0,13% |
| Reforma E Modernização Da Administração Da Justiça | 21.267.538,00 | 0,15% |

DESPESAS DE FUNCIONAMENTO E DE APOIO AO DESENVOLVIMENTO

| Projecto / Actividade | Valor | % |
|---|--------------------------|----------------|
| Total Geral: | 14.622.377.492,00 | 100,00% |
| Administração Geral | 13.683.076.154,00 | 93,58% |
| Implementação Do Plano De Formação De Quadros | 22.903.823,00 | 0,16% |
| Implementação Do Programa Da Reforma De Justiça | 18.717.323,00 | 0,13% |
| Operação E Manutenção Geral Dos Serviços | 895.129.977,00 | 6,12% |
| Reforma Da Gestão Financeira Sector Da Justiça | 2.550.215,00 | 0,02% |

DESPESAS DE NATUREZA POR UNIDADE ORÇAMENTAL

| Unidade Orçamental / Natureza | Valor | % |
|---|-----------------------|----------------|
| Conselho Superior Da Magistratura Judicial | 614.017.003,00 | 100,00% |
| Despesas Correntes | 614.017.003,00 | 100,00% |
| Despesas Com O Pessoal | 220.500.391,00 | 35,91% |
| Contribuições Do Empregador | 15.981.436,00 | 2,60% |
| Despesas Em Bens E Serviços | 377.535.176,00 | 61,49% |
| Unidade Orçamental / Natureza | Valor | % |
| Tribunal Da Relação De Benguela | 27.227.637,00 | 100,00% |
| Despesas Correntes | 12.013.836,00 | 44,12% |

DOTAÇÃO ORÇAMENTAL POR ORGÃO

DESPESAS DE NATUREZA POR UNIDADE ORÇAMENTAL

| Unidade Orçamental / Natureza | Valor | % |
|---|-------------------------|----------------|
| Despesas Em Bens E Serviços | 12.013.836,00 | 44,12% |
| Despesas De Capital | 15.213.801,00 | 55,88% |
| Investimentos | 15.213.801,00 | 55,88% |
| Unidade Orçamental / Natureza | Valor | % |
| Tribunal Da Relação De Luanda | 27.602.342,00 | 100,00% |
| Despesas Correntes | 12.823.221,00 | 46,46% |
| Despesas Em Bens E Serviços | 12.823.221,00 | 46,46% |
| Despesas De Capital | 14.779.121,00 | 53,54% |
| Investimentos | 14.779.121,00 | 53,54% |
| Unidade Orçamental / Natureza | Valor | % |
| Tribunal Do Lobito | 30.976.282,00 | 100,00% |
| Despesas Correntes | 30.063.457,00 | 97,05% |
| Despesas Em Bens E Serviços | 30.063.457,00 | 97,05% |
| Despesas De Capital | 912.825,00 | 2,95% |
| Investimentos | 912.825,00 | 2,95% |
| Unidade Orçamental / Natureza | Valor | % |
| Tribunal Provincial Da Huila | 687.071.541,00 | 100,00% |
| Despesas Correntes | 687.071.541,00 | 100,00% |
| Despesas Com O Pessoal | 621.986.893,00 | 90,53% |
| Contribuições Do Empregador | 45.700.507,00 | 6,65% |
| Despesas Em Bens E Serviços | 19.197.491,00 | 2,79% |
| Subsídios E Transferências Correntes | 186.650,00 | 0,03% |
| Unidade Orçamental / Natureza | Valor | % |
| Tribunal Provincial Da Lunda-Norte | 278.049.378,00 | 100,00% |
| Despesas Correntes | 278.049.378,00 | 100,00% |
| Despesas Com O Pessoal | 220.196.104,00 | 79,19% |
| Contribuições Do Empregador | 16.127.841,00 | 5,80% |
| Despesas Em Bens E Serviços | 41.532.435,00 | 14,94% |
| Subsídios E Transferências Correntes | 192.998,00 | 0,07% |
| Unidade Orçamental / Natureza | Valor | % |
| Tribunal Provincial Da Lunda-Sul | 237.614.314,00 | 100,00% |
| Despesas Correntes | 237.614.314,00 | 100,00% |
| Despesas Com O Pessoal | 205.754.059,00 | 86,59% |
| Contribuições Do Empregador | 14.711.632,00 | 6,19% |
| Despesas Em Bens E Serviços | 17.148.623,00 | 7,22% |
| Unidade Orçamental / Natureza | Valor | % |
| Tribunal Provincial De Benguela | 1.502.494.794,00 | 100,00% |
| Despesas Correntes | 1.502.407.860,00 | 99,99% |
| Despesas Com O Pessoal | 1.367.160.796,00 | 90,99% |
| Contribuições Do Empregador | 100.163.011,00 | 6,67% |
| Despesas Em Bens E Serviços | 35.084.053,00 | 2,34% |
| Despesas De Capital | 86.934,00 | 0,01% |
| Investimentos | 86.934,00 | 0,01% |
| Unidade Orçamental / Natureza | Valor | % |

DOTAÇÃO ORÇAMENTAL POR ORGÃO

DESPESAS DE NATUREZA POR UNIDADE ORÇAMENTAL

| Unidade Orçamental / Natureza | Valor | % |
|--|-------------------------|----------------|
| Tribunal Provincial De Cabinda | 498.961.427,00 | 100,00% |
| Despesas Correntes | 496.810.915,00 | 99,57% |
| Despesas Com O Pessoal | 444.819.436,00 | 89,15% |
| Contribuições Do Empregador | 32.608.786,00 | 6,54% |
| Despesas Em Bens E Serviços | 19.378.260,00 | 3,88% |
| Subsídios E Transferências Correntes | 4.433,00 | 0,00% |
| Despesas De Capital | 2.150.512,00 | 0,43% |
| Investimentos | 2.150.512,00 | 0,43% |
| Tribunal Provincial De Luanda | 5.635.744.158,00 | 100,00% |
| Despesas Correntes | 5.635.744.158,00 | 100,00% |
| Despesas Com O Pessoal | 5.170.011.410,00 | 91,74% |
| Contribuições Do Empregador | 379.910.396,00 | 6,74% |
| Despesas Em Bens E Serviços | 85.281.610,00 | 1,51% |
| Subsídios E Transferências Correntes | 540.742,00 | 0,01% |
| Tribunal Provincial De Malanje | 351.816.047,00 | 100,00% |
| Despesas Correntes | 351.750.847,00 | 99,98% |
| Despesas Com O Pessoal | 302.086.814,00 | 85,86% |
| Contribuições Do Empregador | 43.816.941,00 | 12,45% |
| Despesas Em Bens E Serviços | 5.804.320,00 | 1,65% |
| Subsídios E Transferências Correntes | 42.772,00 | 0,01% |
| Despesas De Capital | 65.200,00 | 0,02% |
| Investimentos | 65.200,00 | 0,02% |
| Tribunal Provincial Do Bengo | 391.665.332,00 | 100,00% |
| Despesas Correntes | 391.665.332,00 | 100,00% |
| Despesas Com O Pessoal | 349.230.414,00 | 89,17% |
| Contribuições Do Empregador | 25.928.223,00 | 6,62% |
| Despesas Em Bens E Serviços | 16.506.695,00 | 4,21% |
| Tribunal Provincial Do Bié | 460.752.786,00 | 100,00% |
| Despesas Correntes | 459.171.503,00 | 99,66% |
| Despesas Com O Pessoal | 395.974.635,00 | 85,94% |
| Contribuições Do Empregador | 28.553.694,00 | 6,20% |
| Despesas Em Bens E Serviços | 34.643.174,00 | 7,52% |
| Despesas De Capital | 1.581.283,00 | 0,34% |
| Investimentos | 1.581.283,00 | 0,34% |
| Tribunal Provincial Do Cuando Cubango | 304.153.242,00 | 100,00% |
| Despesas Correntes | 304.153.242,00 | 100,00% |
| Despesas Com O Pessoal | 260.141.929,00 | 85,53% |
| Contribuições Do Empregador | 19.927.003,00 | 6,55% |
| Despesas Em Bens E Serviços | 23.838.456,00 | 7,84% |

DOTAÇÃO ORÇAMENTAL POR ORGÃO

DESPESAS DE NATUREZA POR UNIDADE ORÇAMENTAL

| Unidade Orçamental / Natureza | Valor | % |
|--|-----------------------|----------------|
| Subsídios E Transferências Correntes | 245.854,00 | 0,08% |
| Unidade Orçamental / Natureza | Valor | % |
| Tribunal Provincial Do Cuanza-Norte | 348.837.580,00 | 100,00% |
| Despesas Correntes | 347.533.539,00 | 99,63% |
| Despesas Com O Pessoal | 304.727.963,00 | 87,36% |
| Contribuições Do Empregador | 22.278.952,00 | 6,39% |
| Despesas Em Bens E Serviços | 20.427.169,00 | 5,86% |
| Subsídios E Transferências Correntes | 99.455,00 | 0,03% |
| Despesas De Capital | 1.304.041,00 | 0,37% |
| Outras Despesas De Capital | 1.304.041,00 | 0,37% |
| Unidade Orçamental / Natureza | Valor | % |
| Tribunal Provincial Do Cuanza-Sul | 536.098.441,00 | 100,00% |
| Despesas Correntes | 536.098.441,00 | 100,00% |
| Despesas Com O Pessoal | 481.827.032,00 | 89,88% |
| Contribuições Do Empregador | 35.448.073,00 | 6,61% |
| Despesas Em Bens E Serviços | 18.793.603,00 | 3,51% |
| Subsídios E Transferências Correntes | 29.733,00 | 0,01% |
| Unidade Orçamental / Natureza | Valor | % |
| Tribunal Provincial Do Cunene | 368.430.225,00 | 100,00% |
| Despesas Correntes | 368.430.225,00 | 100,00% |
| Despesas Com O Pessoal | 305.648.669,00 | 82,96% |
| Contribuições Do Empregador | 20.965.511,00 | 5,69% |
| Despesas Em Bens E Serviços | 41.816.045,00 | 11,35% |
| Unidade Orçamental / Natureza | Valor | % |
| Tribunal Provincial Do Huambo | 848.591.826,00 | 100,00% |
| Despesas Correntes | 844.659.094,00 | 99,54% |
| Despesas Com O Pessoal | 740.430.613,00 | 87,25% |
| Contribuições Do Empregador | 54.396.497,00 | 6,41% |
| Despesas Em Bens E Serviços | 49.825.203,00 | 5,87% |
| Subsídios E Transferências Correntes | 6.781,00 | 0,00% |
| Despesas De Capital | 3.932.732,00 | 0,46% |
| Investimentos | 3.932.732,00 | 0,46% |
| Unidade Orçamental / Natureza | Valor | % |
| Tribunal Provincial Do Moxico | 404.794.967,00 | 100,00% |
| Despesas Correntes | 403.664.799,00 | 99,72% |
| Despesas Com O Pessoal | 361.920.285,00 | 89,41% |
| Contribuições Do Empregador | 26.448.308,00 | 6,53% |
| Despesas Em Bens E Serviços | 15.296.206,00 | 3,78% |
| Despesas De Capital | 1.130.168,00 | 0,28% |
| Investimentos | 1.130.168,00 | 0,28% |
| Unidade Orçamental / Natureza | Valor | % |
| Tribunal Provincial Do Namibe | 412.272.207,00 | 100,00% |
| Despesas Correntes | 408.793.028,00 | 99,16% |
| Despesas Com O Pessoal | 363.733.959,00 | 88,23% |

| DOTAÇÃO ORÇAMENTAL POR ORGÃO | | |
|--|-----------------------|----------------|
| DESPESAS DE NATUREZA POR UNIDADE ORÇAMENTAL | | |
| Unidade Orçamental / Natureza | Valor | % |
| Contribuições Do Empregador | 27.429.810,00 | 6,65% |
| Despesas Em Bens E Serviços | 17.619.869,00 | 4,27% |
| Subsídios E Transferências Correntes | 9.390,00 | 0,00% |
| Despesas De Capital | 3.479.179,00 | 0,84% |
| Investimentos | 3.479.179,00 | 0,84% |
| Unidade Orçamental / Natureza | Valor | % |
| Tribunal Provincial Do Uíge | 388.044.798,00 | 100,00% |
| Despesas Correntes | 388.044.798,00 | 100,00% |
| Despesas Com O Pessoal | 348.368.026,00 | 89,78% |
| Contribuições Do Empregador | 25.957.280,00 | 6,69% |
| Despesas Em Bens E Serviços | 13.719.492,00 | 3,54% |
| Unidade Orçamental / Natureza | Valor | % |
| Tribunal Provincial Do Zaire | 267.161.165,00 | 100,00% |
| Despesas Correntes | 265.894.486,00 | 99,53% |
| Despesas Com O Pessoal | 228.983.816,00 | 85,71% |
| Contribuições Do Empregador | 16.723.384,00 | 6,26% |
| Despesas Em Bens E Serviços | 19.752.606,00 | 7,39% |
| Subsídios E Transferências Correntes | 434.680,00 | 0,16% |
| Despesas De Capital | 1.266.679,00 | 0,47% |
| Investimentos | 1.266.679,00 | 0,47% |

DOTAÇÃO ORÇAMENTAL POR ORGÃO

Órgão: Conselho Superior Da Magistratura Do Ministério Público

DESpesas POR NATUREZA ECONÓMICA

| Natureza | Valor | % |
|---|-----------------------|----------------|
| Total Geral: | 381.223.516,00 | 100,00% |
| Despesas Correntes | 335.038.762,00 | 87,89% |
| Despesas Com O Pessoal | 161.569.233,00 | 42,38% |
| Despesas Com O Pessoal Civil | 161.569.233,00 | 42,38% |
| Contribuições Do Empregador | 11.611.087,00 | 3,05% |
| Contribuições Do Empregador Para A Segurança Social | 11.611.087,00 | 3,05% |
| Despesas Em Bens E Serviços | 161.858.442,00 | 42,46% |
| Bens | 53.927.379,00 | 14,15% |
| Serviços | 107.931.063,00 | 28,31% |
| Despesas De Capital | 46.184.754,00 | 12,11% |
| Investimentos | 39.121.204,00 | 10,26% |
| Aquisição De Bens De Capital Fixo | 39.121.204,00 | 10,26% |
| Outras Despesas De Capital | 7.063.550,00 | 1,85% |

DESpesas POR FUNÇÃO

| Função | Valor | % |
|---------------------------------|-----------------------|----------------|
| Total Geral: | 381.223.516,00 | 100,00% |
| Serviços Públicos Gerais | 381.223.516,00 | 100,00% |
| Órgãos Judiciais | 381.223.516,00 | 100,00% |

DESpesas POR PROGRAMA

| Programa | Valor | % |
|---------------------|-----------------------|----------------|
| Total Geral: | 381.223.516,00 | 100,00% |
| Acções Correntes | 381.223.516,00 | 100,00% |

DESpesas DE FUNCIONAMENTO E DE APOIO AO DESENVOLVIMENTO

| Projecto / Actividade | Valor | % |
|--|-----------------------|----------------|
| Total Geral: | 381.223.516,00 | 100,00% |
| Administração Geral | 173.180.320,00 | 45,43% |
| Operação E Manutenção Geral Dos Serviços | 208.043.196,00 | 54,57% |

DESpesas DE NATUREZA POR UNIDADE ORÇAMENTAL

| Unidade Orçamental / Natureza | Valor | % |
|--|-----------------------|----------------|
| Conselho Superior Da Magistratura Do Ministério Público | 381.223.516,00 | 100,00% |
| Despesas Correntes | 335.038.762,00 | 87,89% |
| Despesas Com O Pessoal | 161.569.233,00 | 42,38% |
| Contribuições Do Empregador | 11.611.087,00 | 3,05% |
| Despesas Em Bens E Serviços | 161.858.442,00 | 42,46% |
| Despesas De Capital | 46.184.754,00 | 12,11% |
| Investimentos | 39.121.204,00 | 10,26% |
| Outras Despesas De Capital | 7.063.550,00 | 1,85% |

DOTAÇÃO ORÇAMENTAL POR ORGÃO

Órgão: Ministério Da Defesa Nacional E Veteranos Da Pátria

DESPESAS POR NATUREZA ECONÓMICA

| Natureza | Valor | % |
|---|---------------------------|----------------|
| Total Geral: | 502.039.294.803,00 | 100,00% |
| Despesas Correntes | 492.255.684.775,00 | 98,05% |
| Despesas Com O Pessoal | 323.688.289.679,00 | 64,47% |
| Despesas Com O Pessoal Civil | 39.914.594.758,00 | 7,95% |
| Despesas Com O Pessoal Militar | 283.773.694.921,00 | 56,52% |
| Contribuições Do Empregador | 12.320.993.237,00 | 2,45% |
| Contribuições Do Empregador Para A Segurança Social | 12.320.993.237,00 | 2,45% |
| Despesas Em Bens E Serviços | 24.030.298.051,00 | 4,79% |
| Bens | 22.602.379.869,00 | 4,50% |
| Serviços | 1.427.918.182,00 | 0,28% |
| Subsídios E Transferências Correntes | 132.216.103.808,00 | 26,34% |
| Transferências Correntes | 132.216.103.808,00 | 26,34% |
| Despesas De Capital | 9.783.610.028,00 | 1,95% |
| Investimentos | 9.783.610.028,00 | 1,95% |
| Aquisição De Bens De Capital Fixo | 9.783.610.028,00 | 1,95% |

DESPESAS POR FUNÇÃO

| Função | Valor | % |
|-------------------------------------|---------------------------|----------------|
| Total Geral: | 502.039.294.803,00 | 100,00% |
| Defesa | 362.037.979.230,00 | 72,11% |
| Defesa Militar | 362.037.979.230,00 | 72,11% |
| Saúde | 7.403.888.609,00 | 1,47% |
| Serviços De Saúde Pública | 740.059.533,00 | 0,15% |
| Serviços De Saúde Ambulatórios | 6.663.829.076,00 | 1,33% |
| Protecção Social | 132.597.426.964,00 | 26,41% |
| Outros Serviços De Protecção Social | 132.597.426.964,00 | 26,41% |

DESPESAS POR PROGRAMA

| Programa | Valor | % |
|--|---------------------------|----------------|
| Total Geral: | 502.039.294.803,00 | 100,00% |
| Acções Correntes | 492.238.525.198,00 | 98,05% |
| Capacitação Institucional E Valorização Dos Recursos Humanos | 8.693.600,00 | 0,00% |
| Construção E Reabilitação De Edifícios Públicos E Equipamentos Sociais | 652.447.744,00 | 0,13% |
| Melhoria Da Assistência Médica E Medicamentosa | 6.661.307.460,00 | 1,33% |
| Reforço Das Capacidades Técnico-Materiais E Operacionais | 2.478.320.801,00 | 0,49% |

DESPESAS DE FUNCIONAMENTO E DE APOIO AO DESENVOLVIMENTO

| Projecto / Actividade | Valor | % |
|---|---------------------------|----------------|
| Total Geral: | 492.294.732.604,00 | 100,00% |
| Administração Geral | 468.246.729.738,00 | 95,12% |
| Assistência Técnica Diversa - Antex | 1.364.653,00 | 0,00% |
| Capacitação Dos Funcionários Em Vários Módulos | 8.693.600,00 | 0,00% |
| Celebração De Datas Comemorativas | 3.872.999,00 | 0,00% |
| Formação E Superação Técnica Profissional | 93.774.737,00 | 0,02% |
| Operação E Manutenção Geral Dos Serviços | 3.539.134.362,00 | 0,72% |
| Pacote Logístico - Alimentação | 15.006.751.894,00 | 3,05% |
| Pacote Logístico - Equipamentos E Meios Médicos | 1.012.289.861,00 | 0,21% |
| Pacote Logístico - Medicamentos | 3.001.235.466,00 | 0,61% |

DOTAÇÃO ORÇAMENTAL POR ORGÃO

DESPESAS DE FUNCIONAMENTO E DE APOIO AO DESENVOLVIMENTO

| Projecto / Actividade | Valor | % |
|---|------------------|-------|
| Pacote Logístico - Meios De Aquartelamento E Equipamento De Cozinha | 267.592.404,00 | 0,05% |
| Pacote Logístico - Vestuário E Calçados | 1.065.779.084,00 | 0,22% |
| Potenciação E Apetrechamento Técnico Militar. | 47.513.806,00 | 0,01% |

PROGRAMA DE INVESTIMENTOS PÚBLICOS

| Município / Projecto / Actividade | Total | |
|--|-------------------------|--|
| Total Geral: | 9.744.562.199,00 | |
| Ambriz | 260.893.553,00 | |
| Construção Apetrechamento Posto De Observação Costeira Capulo-Kalunga | 260.893.553,00 | |
| Cabinda | 191.297.258,00 | |
| Construção E Apetrechamento Do Posto De Observação Costeira De Kalunga - Cabinda | 177.560.190,00 | |
| Construção E Apetrechamento Do Hospital Militar Regional De Cabinda | 13.737.068,00 | |
| Cambambe Dondo | 13.038.227,00 | |
| Construção De Paiois Centrais Da Servidão Da Maria Teresa | 13.038.227,00 | |
| Estrutura Central | 41.080.800,00 | |
| Aquisição Equipamento Vigilância Marítima | 13.693.600,00 | |
| Aquisição De Embarcações De Patrulha Da Costa Maritima Angolana | 13.693.600,00 | |
| Aquisição Equipamento De Transporte 6 Helicópteros | 13.693.600,00 | |
| Huambo | 13.737.068,00 | |
| Construção E Apetrechamento Do Hospital Militar Regional De Huambo | 13.737.068,00 | |
| Lobito | 684.621.068,00 | |
| Construção Do Centro Regional De Coord. E Vigilância Do Lobito-Kalunga | 684.621.068,00 | |
| Luanda | 6.650.092.008,00 | |
| Requalificação E Apetrechamento Do Hospital Militar Principal De Luanda | 6.636.354.940,00 | |
| Construção E Apetrechamento Da Cadeia Logistica Médica Militar De Luanda | 13.737.068,00 | |
| Namibe | 652.447.744,00 | |
| Construção Apetrechamento Centro Regional Coordenação Namibe-Kalunga | 652.447.744,00 | |
| Nzeto | 234.254.388,00 | |
| Construção Apetrechamento Posto De Observação Costeira Nzeto-Kalunga | 234.254.388,00 | |
| Quiçama | 62.976.401,00 | |
| Construção Apetrechamento Posto Observação Costeira Cabo Ledol-Kalunga | 62.976.401,00 | |
| Soyo | 877.894.038,00 | |
| Construção Apetrechamento Posto De Observação Costeira Soyo-Kalunga | 234.254.388,00 | |
| Construção Do Cais E Reabilitação Da Base Naval Soyo -Kalunga | 643.639.650,00 | |
| Vários Municípios-Bengo | 62.229.646,00 | |
| Construção Apetrechamento Posto Observação Costeira Barrabengo-Kalunga | 62.229.646,00 | |

DESPESAS DE NATUREZA POR UNIDADE ORÇAMENTAL

| Unidade Orçamental / Natureza | Valor | % |
|------------------------------------|---------------------------|----------------|
| Estado Maior Do Exército | 185.240.434.492,00 | 100,00% |
| Despesas Correntes | 185.228.716.003,00 | 99,99% |
| Despesas Com O Pessoal | 176.409.951.560,00 | 95,23% |
| Contribuições Do Empregador | 8.327.464.710,00 | 4,50% |
| Despesas Em Bens E Serviços | 491.299.733,00 | 0,27% |
| Despesas De Capital | 11.718.489,00 | 0,01% |

| DOTAÇÃO ORÇAMENTAL POR ORGÃO | | |
|--|---------------------------|----------------|
| DESPESAS DE NATUREZA POR UNIDADE ORÇAMENTAL | | |
| Unidade Orçamental / Natureza | Valor | % |
| Investimentos | 11.718.489,00 | 0,01% |
| Unidade Orçamental / Natureza | Valor | % |
| Estado Maior General | 106.367.803.490,00 | 100,00% |
| Despesas Correntes | 106.311.537.695,00 | 99,95% |
| Despesas Com O Pessoal | 83.120.485.093,00 | 78,14% |
| Contribuições Do Empregador | 1.248.955.430,00 | 1,17% |
| Despesas Em Bens E Serviços | 21.941.391.250,00 | 20,63% |
| Subsídios E Transferências Correntes | 705.922,00 | 0,00% |
| Despesas De Capital | 56.265.795,00 | 0,05% |
| Investimentos | 56.265.795,00 | 0,05% |
| Unidade Orçamental / Natureza | Valor | % |
| Força Aérea Nacional | 34.060.873.818,00 | 100,00% |
| Despesas Correntes | 34.055.306.928,00 | 99,98% |
| Despesas Com O Pessoal | 32.418.030.281,00 | 95,18% |
| Contribuições Do Empregador | 1.367.629.011,00 | 4,02% |
| Despesas Em Bens E Serviços | 269.647.636,00 | 0,79% |
| Despesas De Capital | 5.566.890,00 | 0,02% |
| Investimentos | 5.566.890,00 | 0,02% |
| Unidade Orçamental / Natureza | Valor | % |
| Hospital Militar Principal | 381.459.545,00 | 100,00% |
| Despesas Correntes | 373.632.808,00 | 97,95% |
| Despesas Em Bens E Serviços | 373.632.808,00 | 97,95% |
| Despesas De Capital | 7.826.737,00 | 2,05% |
| Investimentos | 7.826.737,00 | 2,05% |
| Unidade Orçamental / Natureza | Valor | % |
| Instituto Superior Técnico Militar | 172.938.757,00 | 100,00% |
| Despesas Correntes | 168.346.378,00 | 97,34% |
| Despesas Em Bens E Serviços | 168.346.378,00 | 97,34% |
| Despesas De Capital | 4.592.379,00 | 2,66% |
| Investimentos | 4.592.379,00 | 2,66% |
| Unidade Orçamental / Natureza | Valor | % |
| Marinha De Guerra Angolana | 19.910.376.280,00 | 100,00% |
| Despesas Correntes | 19.904.845.933,00 | 99,97% |
| Despesas Com O Pessoal | 18.660.344.490,00 | 93,72% |
| Contribuições Do Empregador | 967.310.319,00 | 4,86% |
| Despesas Em Bens E Serviços | 277.191.124,00 | 1,39% |
| Despesas De Capital | 5.530.347,00 | 0,03% |
| Investimentos | 5.530.347,00 | 0,03% |
| Unidade Orçamental / Natureza | Valor | % |
| Ministério Da Defesa Nacional E Veteranos Da Pátria | 155.905.408.421,00 | 100,00% |
| Despesas Correntes | 146.213.299.030,00 | 93,78% |
| Despesas Com O Pessoal | 13.079.478.255,00 | 8,39% |
| Contribuições Do Empregador | 409.633.767,00 | 0,26% |
| Despesas Em Bens E Serviços | 508.789.122,00 | 0,33% |
| Subsídios E Transferências Correntes | 132.215.397.886,00 | 84,80% |
| Despesas De Capital | 9.692.109.391,00 | 6,22% |
| Investimentos | 9.692.109.391,00 | 6,22% |

DOTAÇÃO ORÇAMENTAL POR ORGÃO

Órgão: Ministério Do Interior

DESPESAS POR NATUREZA ECONÓMICA

| Natureza | Valor | % |
|---|---------------------------|----------------|
| Total Geral: | 483.962.296.832,00 | 100,00% |
| Despesas Correntes | 462.927.005.635,00 | 95,65% |
| Despesas Com O Pessoal | 390.883.085.360,00 | 80,77% |
| Despesas Com O Pessoal Civil | 6.493.726.642,00 | 1,34% |
| Despesas Com O Pessoal Paramilitar | 384.389.358.718,00 | 79,43% |
| Contribuições Do Empregador | 24.794.698.095,00 | 5,12% |
| Contribuições Do Empregador Para A Segurança Social | 24.794.698.095,00 | 5,12% |
| Despesas Em Bens E Serviços | 36.420.694.864,00 | 7,53% |
| Bens | 27.971.197.406,00 | 5,78% |
| Serviços | 8.449.497.458,00 | 1,75% |
| Subsídios E Transferências Correntes | 10.828.527.316,00 | 2,24% |
| Transferências Correntes | 10.828.527.316,00 | 2,24% |
| Despesas De Capital | 21.035.291.197,00 | 4,35% |
| Investimentos | 20.960.107.367,00 | 4,33% |
| Aquisição De Bens De Capital Fixo | 20.786.235.351,00 | 4,30% |
| Compra De Activos Intangíveis | 173.872.016,00 | 0,04% |
| Outras Despesas De Capital | 75.183.830,00 | 0,02% |

DESPESAS POR FUNÇÃO

| Função | Valor | % |
|---|---------------------------|----------------|
| Total Geral: | 483.962.296.832,00 | 100,00% |
| Serviços Públicos Gerais | 781.136.222,00 | 0,16% |
| Órgãos Executivos | 451.049.530,00 | 0,09% |
| Serviços Gerais | 187.677.184,00 | 0,04% |
| Outros Serviços Gerais Da Administ.Pública | 142.409.508,00 | 0,03% |
| Defesa | 39.065.489,00 | 0,01% |
| Protecção E Segurança | 39.065.489,00 | 0,01% |
| Segurança E Ordem Pública | 472.239.680.507,00 | 97,58% |
| Serviços Policiais | 471.022.751.876,00 | 97,33% |
| Serviços De Bombeiros | 783.432.514,00 | 0,16% |
| Prisões | 239.273.612,00 | 0,05% |
| Serviços De Protecção Civil | 50.422.885,00 | 0,01% |
| Investigação E Desenvolvimento Em Seg.E Ordem Pública | 74.921.009,00 | 0,02% |
| Outros Serviços De Segurança E Ordem Pública | 68.878.611,00 | 0,01% |
| Saúde | 73.480.956,00 | 0,02% |
| Serviços De Saúde Pública | 73.480.956,00 | 0,02% |
| Protecção Social | 10.828.933.658,00 | 2,24% |
| Outros Serviços De Protecção Social | 10.828.933.658,00 | 2,24% |

DESPESAS POR PROGRAMA

| Programa | Valor | % |
|--|---------------------------|----------------|
| Total Geral: | 483.962.296.832,00 | 100,00% |
| Acções Correntes | 452.101.991.716,00 | 93,42% |
| Capacitação Institucional E Valorização Dos Recursos Humanos | 48.693.600,00 | 0,01% |
| Construção E Reabilitação De Edifícios Públicos E Equipamentos Sociais | 4.415.135.543,00 | 0,91% |
| Melhoria Da Assistência Médica E Medicamentosa | 73.480.956,00 | 0,02% |
| Reforço Do Combate À Criminalidade E À Delinquência | 27.272.572.132,00 | 5,64% |
| Valorização Da Família E Reforço Das Competências Familiares | 50.422.885,00 | 0,01% |

DOTAÇÃO ORÇAMENTAL POR ORGÃO

DESPESAS DE FUNCIONAMENTO E DE APOIO AO DESENVOLVIMENTO

| Projecto / Actividade | Valor | % |
|---|---------------------------|----------------|
| Total Geral: | 466.613.498.313,00 | 100,00% |
| Abastecimento Logístico- Bens Alimentares | 13.042.821.022,00 | 2,80% |
| Abastecimento Logístico- Vestuário E Calçado | 473.284.079,00 | 0,10% |
| Abastecimento Logístico-Bens Diversos | 854.499.989,00 | 0,18% |
| Abastecimento Logístico-Pacote De Medicamentos | 90.478.622,00 | 0,02% |
| Administração Geral | 426.589.171.912,00 | 91,42% |
| Apoio Às Famílias Vítimas Calamidades E Catástrofes Naturais | 50.422.885,00 | 0,01% |
| Comissão Multisectorial Para Prevenção E Combate Ao Covid2019 | 2.922.632.322,00 | 0,63% |
| Fomação E Superação Técnica Profissional | 487.745.607,00 | 0,10% |
| Operação E Manutenção Geral Dos Serviços | 22.102.441.875,00 | 4,74% |

PROGRAMA DE INVESTIMENTOS PÚBLICOS

| Município / Projecto / Actividade | Total |
|---|--------------------------|
| Total Geral: | 17.348.798.519,00 |
| Alto Zambeze | 417.289.553,00 |
| Construção De Esquadra Integrada Da Pn Alto Zambenze | 417.289.553,00 |
| Andulo | 417.289.553,00 |
| Construção De Esquadra Integrada Da Pn Andulo | 417.289.553,00 |
| Bailundo | 417.289.553,00 |
| Construção De Esquadra Integrada Da Pn Bailundo | 417.289.553,00 |
| Belize | 417.289.553,00 |
| Construção De Esquadra Integrada Da Pn Belize | 417.289.553,00 |
| Benguela | 417.289.553,00 |
| Construção De Esquadra Integrada Da Policia Nacional - Benguela | 417.289.553,00 |
| Cabinda | 846.446.455,00 |
| Construção De Esquadra Integrada Da Policia Nacional - Cabinda | 303.682.173,00 |
| Construção Da Direcção Provincial Do Sic Cabinda | 542.764.282,00 |
| Cacongo | 521.742.956,00 |
| Construção Da Cadeia De Cacongo | 521.742.956,00 |
| Cacuaco | 417.289.553,00 |
| Construção De Esquadra Integrada Da Policia Nacional - Cacuaco | 417.289.553,00 |
| Cacuso | 417.289.553,00 |
| Construção De Esquadra Integrada Da Pn Cacuso | 417.289.553,00 |
| Cambambe Dondo | 417.289.553,00 |
| Construção De Esquadra Integrada Da Policia Nacional - Cambambe | 417.289.553,00 |
| Cazengo | 417.289.553,00 |
| Construção De Esquadra Integrada Da Pn Cazengo | 417.289.553,00 |
| Cela | 521.616.051,00 |
| Construção Da Cadeia De Cassosso | 521.616.051,00 |
| Cuanhama | 239.074.026,00 |
| Construção Da Direcção Provincial Do Sic Cuanhama | 239.074.026,00 |
| Cuito | 417.289.553,00 |
| Construção De Esquadra Integrada Da Policia Nacional - Cuito | 417.289.553,00 |
| Dande | 417.289.553,00 |
| Construção De Esquadra Integrada Da Policia Nacional Dande | 417.289.553,00 |

DOTAÇÃO ORÇAMENTAL POR ORGÃO

PROGRAMA DE INVESTIMENTOS PÚBLICOS

| Município / Projecto / Actividade | Total |
|---|-------------------------|
| Estrutura Central | 250.260.919,00 |
| Construção Da Cadeia De Boma | 41.088.224,00 |
| Construção Do Centro Médico Da Policia Nacional | 73.480.956,00 |
| Construção Da Esquadra De Grande Porte | 135.691.739,00 |
| Huambo | 417.289.553,00 |
| Construção De Esquadra Integrada Da Pn Huambo | 417.289.553,00 |
| Libolo | 573.774.370,00 |
| Construção De Esquadra Integrada Da Pn Libolo | 573.774.370,00 |
| Lobito | 573.774.370,00 |
| Construção De Esquadra Integrada Da Pn Lobito | 573.774.370,00 |
| Luanda | 3.845.207.932,00 |
| Construção Do Centro Integrado De Segurança Pública (Cisp) Luanda | 3.796.514.332,00 |
| Camarização Da Cidade De Luanda (Inter-Burgo)/Minint | 48.693.600,00 |
| Malanje | 573.774.370,00 |
| Construção De Esquadra Integrada Da Pn Malanje | 573.774.370,00 |
| Matala | 613.459.029,00 |
| Construção Da Cadeia Da Matala | 613.459.029,00 |
| Moçâmedes | 573.774.370,00 |
| Construção De Esquadra Integrada Da Pn Moçâmedes | 573.774.370,00 |
| Negage | 573.774.370,00 |
| Construção De Esquadra Integrada Da Pn Negage | 573.774.370,00 |
| Saurimo | 953.321.555,00 |
| Construção De Esquadra Integrada Da Pn Saurimo | 573.774.370,00 |
| Construção Direcção Provincial Do Sic Saurimo | 379.547.185,00 |
| Soyo | 573.774.370,00 |
| Construção De Esquadra Integrada Da Pn Soyo | 573.774.370,00 |
| Sumbe | 533.774.370,00 |
| Construção De Esquadra Integrada Da Policia Nacional - Sumbe | 533.774.370,00 |
| Viana | 573.774.370,00 |
| Construção De Esquadra Integrada Da Pn Viana | 573.774.370,00 |

DESPESAS DE NATUREZA POR UNIDADE ORÇAMENTAL

| Unidade Orçamental / Natureza | Valor | % |
|--|--------------------------|----------------|
| Comando Geral Da Policia Nacional | 12.881.932.423,00 | 100,00% |
| Despesas Correntes | 11.783.844.940,00 | 91,48% |
| Despesas Em Bens E Serviços | 11.783.844.940,00 | 91,48% |
| Despesas De Capital | 1.098.087.483,00 | 8,52% |
| Investimentos | 1.098.087.483,00 | 8,52% |
| Unidade Orçamental / Natureza | Valor | % |
| Delegação Provincial Do Interior Da Huíla | 77.803.447,00 | 100,00% |
| Despesas Correntes | 77.803.447,00 | 100,00% |
| Despesas Em Bens E Serviços | 77.803.447,00 | 100,00% |
| Unidade Orçamental / Natureza | Valor | % |

| DOTAÇÃO ORÇAMENTAL POR ORGÃO | | |
|--|----------------|---------|
| DESPESAS DE NATUREZA POR UNIDADE ORÇAMENTAL | | |
| Unidade Orçamental / Natureza | Valor | % |
| Delegação Provincial Do Interior Da Lunda-Norte | 64.046.908,00 | 100,00% |
| Despesas Correntes | 64.046.908,00 | 100,00% |
| Despesas Em Bens E Serviços | 64.046.908,00 | 100,00% |
| Unidade Orçamental / Natureza | Valor | % |
| Delegação Provincial Do Interior Da Lunda-Sul | 56.292.257,00 | 100,00% |
| Despesas Correntes | 56.292.257,00 | 100,00% |
| Despesas Em Bens E Serviços | 56.292.257,00 | 100,00% |
| Unidade Orçamental / Natureza | Valor | % |
| Delegação Provincial Do Interior De Benguela | 75.371.446,00 | 100,00% |
| Despesas Correntes | 70.850.536,00 | 94,00% |
| Despesas Em Bens E Serviços | 70.850.536,00 | 94,00% |
| Despesas De Capital | 4.520.910,00 | 6,00% |
| Investimentos | 4.520.910,00 | 6,00% |
| Unidade Orçamental / Natureza | Valor | % |
| Delegação Provincial Do Interior De Cabinda | 65.518.567,00 | 100,00% |
| Despesas Correntes | 65.518.567,00 | 100,00% |
| Despesas Em Bens E Serviços | 65.518.567,00 | 100,00% |
| Unidade Orçamental / Natureza | Valor | % |
| Delegação Provincial Do Interior De Luanda | 232.515.789,00 | 100,00% |
| Despesas Correntes | 201.573.620,00 | 86,69% |
| Despesas Em Bens E Serviços | 201.573.620,00 | 86,69% |
| Despesas De Capital | 30.942.169,00 | 13,31% |
| Investimentos | 30.942.169,00 | 13,31% |
| Unidade Orçamental / Natureza | Valor | % |
| Delegação Provincial Do Interior De Malanje | 67.164.957,00 | 100,00% |
| Despesas Correntes | 67.164.957,00 | 100,00% |
| Despesas Em Bens E Serviços | 67.164.957,00 | 100,00% |
| Unidade Orçamental / Natureza | Valor | % |
| Delegação Provincial Do Interior Do Bengo | 57.810.566,00 | 100,00% |
| Despesas Correntes | 57.810.566,00 | 100,00% |
| Despesas Em Bens E Serviços | 57.810.566,00 | 100,00% |
| Unidade Orçamental / Natureza | Valor | % |
| Delegação Provincial Do Interior Do Bié | 63.887.659,00 | 100,00% |
| Despesas Correntes | 63.887.659,00 | 100,00% |
| Despesas Em Bens E Serviços | 63.887.659,00 | 100,00% |
| Unidade Orçamental / Natureza | Valor | % |
| Delegação Provincial Do Interior Do C.Cubango | 60.733.604,00 | 100,00% |
| Despesas Correntes | 56.543.289,00 | 93,10% |
| Despesas Em Bens E Serviços | 56.543.289,00 | 93,10% |
| Despesas De Capital | 4.190.315,00 | 6,90% |
| Investimentos | 4.190.315,00 | 6,90% |
| Unidade Orçamental / Natureza | Valor | % |
| Delegação Provincial Do Interior Do Cuanza-Norte | 60.307.432,00 | 100,00% |

DOTAÇÃO ORÇAMENTAL POR ORGÃO

DESPESAS DE NATUREZA POR UNIDADE ORÇAMENTAL

| Unidade Orçamental / Natureza | Valor | % |
|--|---------------|---------|
| Despesas Correntes | 57.047.332,00 | 94,59% |
| Despesas Em Bens E Serviços | 57.047.332,00 | 94,59% |
| Despesas De Capital | 3.260.100,00 | 5,41% |
| Investimentos | 3.260.100,00 | 5,41% |
| Unidade Orçamental / Natureza | Valor | % |
| Delegação Provincial Do Interior Do Cuanza-Sul | 61.484.993,00 | 100,00% |
| Despesas Correntes | 59.211.617,00 | 96,30% |
| Despesas Em Bens E Serviços | 59.211.617,00 | 96,30% |
| Despesas De Capital | 2.273.376,00 | 3,70% |
| Investimentos | 2.273.376,00 | 3,70% |
| Unidade Orçamental / Natureza | Valor | % |
| Delegação Provincial Do Interior Do Cunene | 59.263.085,00 | 100,00% |
| Despesas Correntes | 57.541.752,00 | 97,10% |
| Despesas Em Bens E Serviços | 57.541.752,00 | 97,10% |
| Despesas De Capital | 1.721.333,00 | 2,90% |
| Investimentos | 1.721.333,00 | 2,90% |
| Unidade Orçamental / Natureza | Valor | % |
| Delegação Provincial Do Interior Do Huambo | 72.235.273,00 | 100,00% |
| Despesas Correntes | 64.870.276,00 | 89,80% |
| Despesas Em Bens E Serviços | 64.870.276,00 | 89,80% |
| Despesas De Capital | 7.364.997,00 | 10,20% |
| Investimentos | 7.364.997,00 | 10,20% |
| Unidade Orçamental / Natureza | Valor | % |
| Delegação Provincial Do Interior Do Moxico | 62.501.927,00 | 100,00% |
| Despesas Correntes | 61.154.420,00 | 97,84% |
| Despesas Em Bens E Serviços | 61.154.420,00 | 97,84% |
| Despesas De Capital | 1.347.507,00 | 2,16% |
| Investimentos | 1.347.507,00 | 2,16% |
| Unidade Orçamental / Natureza | Valor | % |
| Delegação Provincial Do Interior Do Namibe | 62.437.125,00 | 100,00% |
| Despesas Correntes | 61.350.426,00 | 98,26% |
| Despesas Em Bens E Serviços | 61.350.426,00 | 98,26% |
| Despesas De Capital | 1.086.699,00 | 1,74% |
| Investimentos | 1.086.699,00 | 1,74% |
| Unidade Orçamental / Natureza | Valor | % |
| Delegação Provincial Do Interior Do Uíge | 58.165.545,00 | 100,00% |
| Despesas Correntes | 53.349.289,00 | 91,72% |
| Despesas Em Bens E Serviços | 53.349.289,00 | 91,72% |
| Despesas De Capital | 4.816.256,00 | 8,28% |
| Investimentos | 4.816.256,00 | 8,28% |
| Unidade Orçamental / Natureza | Valor | % |
| Delegação Provincial Do Interior Do Zaire | 58.215.142,00 | 100,00% |
| Despesas Correntes | 56.911.101,00 | 97,76% |
| Despesas Em Bens E Serviços | 56.911.101,00 | 97,76% |

| DOTAÇÃO ORÇAMENTAL POR ORGÃO | | |
|--|--------------------|----------|
| DESPESAS DE NATUREZA POR UNIDADE ORÇAMENTAL | | |
| Unidade Orçamental / Natureza | Valor | % |
| Despesas De Capital | 1.304.041,00 | 2,24% |
| Investimentos | 1.304.041,00 | 2,24% |
| Unidade Orçamental / Natureza | Valor | % |
| Instituto Superior De Ciências Policiais E Criminais | 298.198.255,00 | 100,00% |
| Despesas Correntes | 298.198.255,00 | 100,00% |
| Despesas Em Bens E Serviços | 298.198.255,00 | 100,00% |
| Unidade Orçamental / Natureza | Valor | % |
| Ministério Do Interior | 465.081.686.894,00 | 100,00% |
| Despesas Correntes | 445.287.578.039,00 | 95,74% |
| Despesas Com O Pessoal | 389.954.842.261,00 | 83,85% |
| Contribuições Do Empregador | 24.794.698.095,00 | 5,33% |
| Despesas Em Bens E Serviços | 19.709.510.367,00 | 4,24% |
| Subsídios E Transferências Correntes | 10.828.527.316,00 | 2,33% |
| Despesas De Capital | 19.794.108.855,00 | 4,26% |
| Investimentos | 19.718.925.025,00 | 4,24% |
| Outras Despesas De Capital | 75.183.830,00 | 0,02% |
| Unidade Orçamental / Natureza | Valor | % |
| Serviço De Investigação Criminal | 1.627.290.043,00 | 100,00% |
| Despesas Correntes | 1.585.995.437,00 | 97,46% |
| Despesas Em Bens E Serviços | 1.585.995.437,00 | 97,46% |
| Despesas De Capital | 41.294.606,00 | 2,54% |
| Investimentos | 41.294.606,00 | 2,54% |
| Unidade Orçamental / Natureza | Valor | % |
| Serviços De Bombeiros | 1.081.868.215,00 | 100,00% |
| Despesas Correntes | 1.042.895.665,00 | 96,40% |
| Despesas Com O Pessoal | 460.449.183,00 | 42,56% |
| Despesas Em Bens E Serviços | 582.446.482,00 | 53,84% |
| Despesas De Capital | 38.972.550,00 | 3,60% |
| Investimentos | 38.972.550,00 | 3,60% |
| Unidade Orçamental / Natureza | Valor | % |
| Serviços De Migração E Estrangeiros | 953.746.221,00 | 100,00% |
| Despesas Correntes | 953.746.221,00 | 100,00% |
| Despesas Com O Pessoal | 467.793.916,00 | 49,05% |
| Despesas Em Bens E Serviços | 485.952.305,00 | 50,95% |
| Unidade Orçamental / Natureza | Valor | % |
| Serviços Prisionais | 721.819.059,00 | 100,00% |
| Despesas Correntes | 721.819.059,00 | 100,00% |
| Despesas Em Bens E Serviços | 721.819.059,00 | 100,00% |

DOTAÇÃO ORÇAMENTAL POR ORGÃO

Órgão: Ministério Das Relações Exteriores

RECEITA POR NATUREZA ECONÓMICA

| Natureza | Valor | % |
|------------------------------------|-------------------------|----------------|
| Total Geral: | 8.613.831.216,00 | 100,00% |
| Receitas Correntes | 8.613.831.216,00 | 100,00% |
| Receita Tributária | 3.613.831.216,00 | 41,95% |
| Taxas Custas E Emolumentos | 3.613.831.216,00 | 41,95% |
| Receitas Correntes Diversas | 5.000.000.000,00 | 58,05% |
| Outras Receitas Correntes | 5.000.000.000,00 | 58,05% |

DESPESAS POR NATUREZA ECONÓMICA

| Natureza | Valor | % |
|---|--------------------------|----------------|
| Total Geral: | 43.299.946.354,00 | 100,00% |
| Despesas Correntes | 42.269.128.992,00 | 97,62% |
| Despesas Com O Pessoal | 24.645.088.167,00 | 56,92% |
| Despesas Com O Pessoal Civil | 24.641.610.727,00 | 56,91% |
| Despesas Com O Pessoal Paramilitar | 3.477.440,00 | 0,01% |
| Contribuições Do Empregador | 1.579.945.087,00 | 3,65% |
| Contribuições Do Empregador Para A Segurança Social | 1.570.607.951,00 | 3,63% |
| Outras Contribuições Do Empregador | 9.337.136,00 | 0,02% |
| Despesas Em Bens E Serviços | 16.023.927.570,00 | 37,01% |
| Bens | 1.258.878.448,00 | 2,91% |
| Serviços | 14.765.049.122,00 | 34,10% |
| Subsídios E Transferências Correntes | 20.168.168,00 | 0,05% |
| Transferências Correntes | 20.168.168,00 | 0,05% |
| Despesas De Capital | 1.030.817.362,00 | 2,38% |
| Investimentos | 1.027.015.433,00 | 2,37% |
| Aquisição De Bens De Capital Fixo | 1.027.015.433,00 | 2,37% |
| Outras Despesas De Capital | 3.801.929,00 | 0,01% |

DESPESAS POR FUNÇÃO

| Função | Valor | % |
|--|--------------------------|----------------|
| Total Geral: | 43.299.946.354,00 | 100,00% |
| Serviços Públicos Gerais | 36.701.228.330,00 | 84,76% |
| Órgãos Executivos | 5.466.605.154,00 | 12,62% |
| Relações Exteriores | 31.234.623.176,00 | 72,14% |
| Educação | 883.178.799,00 | 2,04% |
| Ensino Superior | 883.178.799,00 | 2,04% |
| Ensino Superior De Graduação | 883.178.799,00 | 2,04% |
| Recreação, Cultura E Religião | 5.604.261.134,00 | 12,94% |
| Serviços De Difusão E Publicação | 5.604.261.134,00 | 12,94% |
| Assuntos Económicos | 111.278.091,00 | 0,26% |
| Assuntos Económicos Gerais, Comerciais E Laborais | 111.278.091,00 | 0,26% |
| Assuntos Laborais Em Geral | 111.278.091,00 | 0,26% |

DESPESAS POR PROGRAMA

| Programa | Valor | % |
|---------------------|--------------------------|----------------|
| Total Geral: | 43.299.946.354,00 | 100,00% |
| Acções Correntes | 43.299.946.354,00 | 100,00% |

DESPESAS DE FUNCIONAMENTO E DE APOIO AO DESENVOLVIMENTO

| Projecto / Actividade | Valor | % |
|-----------------------|-------|---|
|-----------------------|-------|---|

DOTAÇÃO ORÇAMENTAL POR ORGÃO

DESPESAS DE FUNCIONAMENTO E DE APOIO AO DESENVOLVIMENTO

| Projecto / Actividade | Valor | % |
|---|--------------------------|----------------|
| Total Geral: | 43.299.946.354,00 | 100,00% |
| Administração Geral | 2.641.195.224,00 | 6,10% |
| Comissão Multisectorial Para Prevenção E Combate Ao Covid2019 | 447.720.445,00 | 1,03% |
| Desenvolvimento Da Actividade Diplomática Nacional | 28.849.362.997,00 | 66,63% |
| Encargos Com Adidos De Imprensa | 5.604.261.134,00 | 12,94% |
| Formação E Superação Técnica Profissional | 229.454.686,00 | 0,53% |
| Operação E Manutenção Geral Dos Serviços | 5.037.406.569,00 | 11,63% |
| Prestação De Serviços De Ensino | 490.545.299,00 | 1,13% |

DESPESAS DE NATUREZA POR UNIDADE ORÇAMENTAL

| Unidade Orçamental / Natureza | Valor | % |
|---|--------------------------|----------------|
| Comité Nacional Da S.A.D.C | 62.473.050,00 | 100,00% |
| Despesas Correntes | 54.847.650,00 | 87,79% |
| Despesas Com O Pessoal | 28.904.725,00 | 46,27% |
| Contribuições Do Empregador | 1.945.584,00 | 3,11% |
| Despesas Em Bens E Serviços | 23.997.341,00 | 38,41% |
| Despesas De Capital | 7.625.400,00 | 12,21% |
| Investimentos | 3.823.471,00 | 6,12% |
| Outras Despesas De Capital | 3.801.929,00 | 6,09% |
| Instituto Superior De Relações Internacionais | 883.178.799,00 | 100,00% |
| Despesas Correntes | 774.947.038,00 | 87,75% |
| Despesas Com O Pessoal | 147.138.078,00 | 16,66% |
| Contribuições Do Empregador | 15.648.482,00 | 1,77% |
| Despesas Em Bens E Serviços | 611.768.224,00 | 69,27% |
| Subsídios E Transferências Correntes | 392.254,00 | 0,04% |
| Despesas De Capital | 108.231.761,00 | 12,25% |
| Investimentos | 108.231.761,00 | 12,25% |
| Ministério Das Relações Exteriores | 9.729.714.621,00 | 100,00% |
| Despesas Correntes | 8.948.419.837,00 | 91,97% |
| Despesas Com O Pessoal | 2.281.396.554,00 | 23,45% |
| Contribuições Do Empregador | 164.430.733,00 | 1,69% |
| Despesas Em Bens E Serviços | 6.501.253.736,00 | 66,82% |
| Subsídios E Transferências Correntes | 1.338.814,00 | 0,01% |
| Despesas De Capital | 781.294.784,00 | 8,03% |
| Investimentos | 781.294.784,00 | 8,03% |
| Missões Diplomáticas, Consulares E Rep. Comerciais | 32.624.579.884,00 | 100,00% |
| Despesas Correntes | 32.490.914.467,00 | 99,59% |
| Despesas Com O Pessoal | 22.187.648.810,00 | 68,01% |
| Contribuições Do Empregador | 1.397.920.288,00 | 4,28% |
| Despesas Em Bens E Serviços | 8.886.908.269,00 | 27,24% |
| Subsídios E Transferências Correntes | 18.437.100,00 | 0,06% |
| Despesas De Capital | 133.665.417,00 | 0,41% |
| Investimentos | 133.665.417,00 | 0,41% |

DOTAÇÃO ORÇAMENTAL POR ORGÃO

Órgão: Ministério Da Economia E Planeamento

RECEITA POR NATUREZA ECONÓMICA

| Natureza | Valor | % |
|-----------------------------------|----------------------|----------------|
| Total Geral: | 10.000.000,00 | 100,00% |
| Receitas Correntes | 10.000.000,00 | 100,00% |
| Receita Tributária | 10.000.000,00 | 100,00% |
| Taxas Custas E Emolumentos | 10.000.000,00 | 100,00% |

DESPESAS POR NATUREZA ECONÓMICA

| Natureza | Valor | % |
|---|-------------------------|----------------|
| Total Geral: | 7.513.257.641,00 | 100,00% |
| Despesas Correntes | 6.900.617.895,00 | 91,85% |
| Despesas Com O Pessoal | 1.623.400.612,00 | 21,61% |
| Despesas Com O Pessoal Civil | 1.623.400.612,00 | 21,61% |
| Contribuições Do Empregador | 120.718.971,00 | 1,61% |
| Contribuições Do Empregador Para A Segurança Social | 120.718.971,00 | 1,61% |
| Despesas Em Bens E Serviços | 5.154.912.067,00 | 68,61% |
| Bens | 179.073.564,00 | 2,38% |
| Serviços | 4.975.838.503,00 | 66,23% |
| Subsídios E Transferências Correntes | 1.586.245,00 | 0,02% |
| Transferências Correntes | 1.586.245,00 | 0,02% |
| Despesas De Capital | 612.639.746,00 | 8,15% |
| Investimentos | 612.639.746,00 | 8,15% |
| Aquisição De Bens De Capital Fixo | 574.940.914,00 | 7,65% |
| Compra De Activos Intangíveis | 37.698.832,00 | 0,50% |

DESPESAS POR FUNÇÃO

| Função | Valor | % |
|--|-------------------------|----------------|
| Total Geral: | 7.513.257.641,00 | 100,00% |
| Assuntos Económicos | 7.513.257.641,00 | 100,00% |
| Assuntos Económicos Gerais, Comerciais E Laborais | 7.513.257.641,00 | 100,00% |
| Assuntos Económicos E Comerciais Em Geral | 7.513.257.641,00 | 100,00% |

DESPESAS POR PROGRAMA

| Programa | Valor | % |
|---|-------------------------|----------------|
| Total Geral: | 7.513.257.641,00 | 100,00% |
| Acções Correntes | 3.365.797.314,00 | 44,80% |
| Apoio À Produção, Substituição Das Importações E Diversificação Das Exportações | 182.381.333,00 | 2,43% |
| Capacitação Institucional E Valorização Dos Recursos Humanos | 3.929.571.901,00 | 52,30% |
| Coesão Territorial | 30.389.500,00 | 0,40% |
| Melhoria Do Ambiente De Negócios E Concorrência | 2.711.856,00 | 0,04% |
| Reconversão Da Economia Informal | 2.405.737,00 | 0,03% |

DESPESAS DE FUNCIONAMENTO E DE APOIO AO DESENVOLVIMENTO

| Projecto / Actividade | Valor | % |
|--|-------------------------|----------------|
| Total Geral: | 7.513.257.641,00 | 100,00% |
| Acções De Desenvolvimento Da Economia Nacional | 17.906.532,00 | 0,24% |
| Administração Geral | 1.745.705.828,00 | 23,24% |
| Capacitação De Recursos Humanos | 6.616.493,00 | 0,09% |
| Capacitação Institucional Para O Desenvolvimento Do Sector Privado. | 1.646.842.231,00 | 21,92% |
| Comissão Multisectorial Para Prevenção E Combate Ao Covid2019 | 13.040.402,00 | 0,17% |
| Difusão Da Informação Estatística | 9.424.655,00 | 0,13% |

| DOTAÇÃO ORÇAMENTAL POR ORGÃO | | |
|--|-------------------------|----------------|
| DESPESAS DE FUNCIONAMENTO E DE APOIO AO DESENVOLVIMENTO | | |
| Projecto / Actividade | Valor | % |
| Fórum Anual Sobre Transição Da Economia Informal Para A Economia Formal | 2.405.737,00 | 0,03% |
| Implementação De Actividade De Capacitação E Qualificação Dos Rh Das Micro E Pequenas Empresas | 3.478.488,00 | 0,05% |
| Implementação De Serviços De Apoio Para O Acesso Ao Crédito | 9.414.849,00 | 0,13% |
| Implementação Do Sistema De Promoção, Captação E Internacionalização Do Investimento Privado | 26.935.013,00 | 0,36% |
| Monitoria Da Implementação Do Prodesi. | 142.552.983,00 | 1,90% |
| Monitorização Da Implementação Do Programa Do Ambiente De Negócios | 2.711.856,00 | 0,04% |
| Operação E Manutenção Geral Dos Serviços | 888.159.832,00 | 11,82% |
| Produção Das Contas Nacionais | 9.048.996,00 | 0,12% |
| Reforço Da Capacidade De Produção De Estatísticas | 2.306.502.677,00 | 30,70% |
| Revisão Da Estratégia De Longo Prazo. | 682.511.069,00 | 9,08% |
| DESPESAS DE NATUREZA POR UNIDADE ORÇAMENTAL | | |
| Unidade Orçamental / Natureza | Valor | % |
| Agência De Investimento Privado E Promoção Das Exportações | 426.146.823,00 | 100,00% |
| Despesas Correntes | 418.893.986,00 | 98,30% |
| Despesas Com O Pessoal | 240.062.546,00 | 56,33% |
| Contribuições Do Empregador | 15.648.482,00 | 3,67% |
| Despesas Em Bens E Serviços | 162.650.206,00 | 38,17% |
| Subsídios E Transferências Correntes | 532.752,00 | 0,13% |
| Despesas De Capital | 7.252.837,00 | 1,70% |
| Investimentos | 7.252.837,00 | 1,70% |
| Unidade Orçamental / Natureza | Valor | % |
| Instituto Nacional De Apoio Às Pequenas E Médias Empresas | 496.123.716,00 | 100,00% |
| Despesas Correntes | 465.053.152,00 | 93,74% |
| Despesas Com O Pessoal | 205.958.782,00 | 41,51% |
| Contribuições Do Empregador | 22.922.072,00 | 4,62% |
| Despesas Em Bens E Serviços | 235.998.424,00 | 47,57% |
| Subsídios E Transferências Correntes | 173.874,00 | 0,04% |
| Despesas De Capital | 31.070.564,00 | 6,26% |
| Investimentos | 31.070.564,00 | 6,26% |
| Unidade Orçamental / Natureza | Valor | % |
| Instituto Nacional De Estatística | 3.127.863.585,00 | 100,00% |
| Despesas Correntes | 2.867.055.560,00 | 91,66% |
| Despesas Com O Pessoal | 602.432.544,00 | 19,26% |
| Contribuições Do Empregador | 42.354.752,00 | 1,35% |
| Despesas Em Bens E Serviços | 2.222.014.585,00 | 71,04% |
| Subsídios E Transferências Correntes | 253.679,00 | 0,01% |
| Despesas De Capital | 260.808.025,00 | 8,34% |
| Investimentos | 260.808.025,00 | 8,34% |
| Unidade Orçamental / Natureza | Valor | % |
| Ministério Da Economia E Planeamento | 3.463.123.517,00 | 100,00% |
| Despesas Correntes | 3.149.615.197,00 | 90,95% |
| Despesas Com O Pessoal | 574.946.740,00 | 16,60% |
| Contribuições Do Empregador | 39.793.665,00 | 1,15% |
| Despesas Em Bens E Serviços | 2.534.248.852,00 | 73,18% |
| Subsídios E Transferências Correntes | 625.940,00 | 0,02% |
| Despesas De Capital | 313.508.320,00 | 9,05% |
| Investimentos | 313.508.320,00 | 9,05% |

DOTAÇÃO ORÇAMENTAL POR ORGÃO

Órgão: Ministério Das Finanças

RECEITA POR NATUREZA ECONÓMICA

| Natureza | Valor | % |
|------------------------------------|--------------------------|----------------|
| Total Geral: | 52.783.146.336,00 | 100,00% |
| Receitas Correntes | 52.783.146.336,00 | 100,00% |
| Receita Tributária | 150.000.000,00 | 0,28% |
| Taxas Custas E Emolumentos | 150.000.000,00 | 0,28% |
| Receita Patrimonial | 45.237.736.262,00 | 85,70% |
| Receitas Imobiliárias | 45.026.224.007,00 | 85,30% |
| Rendimentos De Participações | 211.512.255,00 | 0,40% |
| Receitas Correntes Diversas | 7.395.410.074,00 | 14,01% |
| Outras Receitas Correntes | 7.395.410.074,00 | 14,01% |

DESPESAS POR NATUREZA ECONÓMICA

| Natureza | Valor | % |
|---|---------------------------|----------------|
| Total Geral: | 108.320.999.580,00 | 100,00% |
| Despesas Correntes | 63.257.062.221,00 | 58,40% |
| Despesas Com O Pessoal | 12.808.647.229,00 | 11,82% |
| Despesas Com O Pessoal Civil | 12.808.647.229,00 | 11,82% |
| Contribuições Do Empregador | 871.863.104,00 | 0,80% |
| Contribuições Do Empregador Para A Segurança Social | 871.863.104,00 | 0,80% |
| Despesas Em Bens E Serviços | 49.532.129.645,00 | 45,73% |
| Bens | 2.418.667.835,00 | 2,23% |
| Serviços | 47.113.461.810,00 | 43,49% |
| Subsídios E Transferências Correntes | 44.422.243,00 | 0,04% |
| Transferências Correntes | 44.422.243,00 | 0,04% |
| Despesas De Capital | 45.063.937.359,00 | 41,60% |
| Investimentos | 44.904.032.436,00 | 41,45% |
| Aquisição De Bens De Capital Fixo | 44.859.544.702,00 | 41,41% |
| Compra De Activos Intangíveis | 44.487.734,00 | 0,04% |
| Despesas De Capital Financeiro | 158.500.521,00 | 0,15% |
| Amortização De Passivos Financeiros | 158.500.521,00 | 0,15% |
| Outras Despesas De Capital | 1.404.402,00 | 0,00% |

DESPESAS POR FUNÇÃO

| Função | Valor | % |
|---|---------------------------|----------------|
| Total Geral: | 108.320.999.580,00 | 100,00% |
| Serviços Públicos Gerais | 108.028.325.298,00 | 99,73% |
| Órgãos Executivos | 35.204.894.330,00 | 32,50% |
| Assuntos Financeiros E Fiscais | 72.823.430.968,00 | 67,23% |
| Habitação E Serviços Comunitários | 132.635.429,00 | 0,12% |
| Infra-Estrutura Urbana | 132.635.429,00 | 0,12% |
| Assuntos Económicos | 160.038.853,00 | 0,15% |
| Assuntos Económicos Gerais, Comerciais E Laborais | 160.038.853,00 | 0,15% |
| Assuntos Económicos E Comerciais Em Geral | 160.038.853,00 | 0,15% |

DESPESAS POR PROGRAMA

| Programa | Valor | % |
|---------------------|---------------------------|----------------|
| Total Geral: | 108.320.999.580,00 | 100,00% |
| Acções Correntes | 93.975.122.197,00 | 86,76% |
| Habitação | 132.635.429,00 | 0,12% |

DOTAÇÃO ORÇAMENTAL POR ORGÃO

DESPESAS POR PROGRAMA

| Programa | Valor | % |
|---|-------------------|--------|
| Melhoria Da Gestão Das Finanças Públicas | 14.210.529.551,00 | 13,12% |
| Melhoria Do Ambiente De Negócios E Concorrência | 2.712.403,00 | 0,00% |

DESPESAS DE FUNCIONAMENTO E DE APOIO AO DESENVOLVIMENTO

| Projecto / Actividade | Valor | % |
|---|--------------------------|----------------|
| Total Geral: | 90.405.068.764,00 | 100,00% |
| Administração Geral | 13.356.388.067,00 | 14,77% |
| Apoio Financeiro A Actividade Económica | 158.500.521,00 | 0,18% |
| Conselho Nacional De Normalização Contabilística De Angola (Cnca) | 1.538.332,00 | 0,00% |
| Implementação Do Sistema Nacional De Contratação Pública - Plataforma Electrónica | 4.206.552,00 | 0,00% |
| Operação E Manutenção Geral Dos Serviços | 76.878.982.592,00 | 85,04% |
| Plano Nacional De Inclusão Financeira - Pnif | 2.740.297,00 | 0,00% |
| Projecto De Desenvolvimento Do Sistema Financeiro - Pdsf | 2.712.403,00 | 0,00% |

PROGRAMA DE INVESTIMENTOS PÚBLICOS

| Município / Projecto / Actividade | Total |
|--|--------------------------|
| Total Geral: | 17.915.930.816,00 |
| Estrutura Central | 17.783.295.387,00 |
| Aquisição Sistema Integrado Gestão Tributária Da Administração Geral Tributária | 14.202.044.370,00 |
| Fornecimento, Instalação E Manutenção Do Sistema Informático Integrado Da Administração Geral Tributária | 3.581.251.017,00 |
| Icolo E Bengo | 132.635.429,00 |
| Construção Infraestruturas Externas Centralidade De Capari-Icole Bengo | 93.757.654,00 |
| Construção Infraestruturas Externas Na Centralidade Do Km 44 -Luanda | 38.877.775,00 |

DESPESAS DE NATUREZA POR UNIDADE ORÇAMENTAL

| Unidade Orçamental / Natureza | Valor | % |
|--|--------------------------|----------------|
| Administração Geral Tributária | 43.781.464.006,00 | 100,00% |
| Despesas Correntes | 25.610.781.762,00 | 58,50% |
| Despesas Com O Pessoal | 6.768.569.216,00 | 15,46% |
| Contribuições Do Empregador | 454.605.670,00 | 1,04% |
| Despesas Em Bens E Serviços | 18.353.510.663,00 | 41,92% |
| Subsídios E Transferências Correntes | 34.096.213,00 | 0,08% |
| Despesas De Capital | 18.170.682.244,00 | 41,50% |
| Investimentos | 18.170.682.244,00 | 41,50% |
| Unidade Orçamental / Natureza | Valor | % |
| Agência Angolana De Regulação E Supervisão De Seguros | 680.855.024,00 | 100,00% |
| Despesas Correntes | 659.468.766,00 | 96,86% |
| Despesas Com O Pessoal | 355.154.239,00 | 52,16% |
| Contribuições Do Empregador | 24.217.503,00 | 3,56% |
| Despesas Em Bens E Serviços | 280.097.024,00 | 41,14% |
| Despesas De Capital | 21.386.258,00 | 3,14% |
| Investimentos | 21.386.258,00 | 3,14% |
| Unidade Orçamental / Natureza | Valor | % |
| Autoridade Reguladora Da Concorrência | 137.263.919,00 | 100,00% |
| Despesas Correntes | 108.669.239,00 | 79,17% |
| Despesas Com O Pessoal | 63.511.402,00 | 46,27% |

DOTAÇÃO ORÇAMENTAL POR ORGÃO

DESPESAS DE NATUREZA POR UNIDADE ORÇAMENTAL

| Unidade Orçamental / Natureza | Valor | % |
|---|------------------|---------|
| Contribuições Do Empregador | 4.487.202,00 | 3,27% |
| Despesas Em Bens E Serviços | 40.628.731,00 | 29,60% |
| Subsídios E Transferências Correntes | 41.904,00 | 0,03% |
| Despesas De Capital | 28.594.680,00 | 20,83% |
| Investimentos | 28.594.680,00 | 20,83% |
| Unidade Orçamental / Natureza | Valor | % |
| Comissão Do Mercado De Capitais | 2.087.151.017,00 | 100,00% |
| Despesas Correntes | 1.973.114.477,00 | 94,54% |
| Despesas Com O Pessoal | 1.675.502.442,00 | 80,28% |
| Contribuições Do Empregador | 119.073.897,00 | 5,71% |
| Despesas Em Bens E Serviços | 177.603.298,00 | 8,51% |
| Subsídios E Transferências Correntes | 934.840,00 | 0,04% |
| Despesas De Capital | 114.036.540,00 | 5,46% |
| Investimentos | 114.036.540,00 | 5,46% |
| Unidade Orçamental / Natureza | Valor | % |
| Conselho Nacional De Estabilidade Financeira | 203.337.243,00 | 100,00% |
| Despesas Correntes | 155.414.927,00 | 76,43% |
| Despesas Com O Pessoal | 57.247.163,00 | 28,15% |
| Contribuições Do Empregador | 3.909.767,00 | 1,92% |
| Despesas Em Bens E Serviços | 91.649.917,00 | 45,07% |
| Subsídios E Transferências Correntes | 2.608.080,00 | 1,28% |
| Despesas De Capital | 47.922.316,00 | 23,57% |
| Investimentos | 47.922.316,00 | 23,57% |
| Unidade Orçamental / Natureza | Valor | % |
| Delegação Provincial De Finanças Da Huíla | 241.912.464,00 | 100,00% |
| Despesas Correntes | 222.853.910,00 | 92,12% |
| Despesas Com O Pessoal | 102.040.561,00 | 42,18% |
| Contribuições Do Empregador | 7.086.496,00 | 2,93% |
| Despesas Em Bens E Serviços | 113.624.615,00 | 46,97% |
| Subsídios E Transferências Correntes | 102.238,00 | 0,04% |
| Despesas De Capital | 19.058.554,00 | 7,88% |
| Investimentos | 19.058.554,00 | 7,88% |
| Unidade Orçamental / Natureza | Valor | % |
| Delegação Provincial De Finanças Da Lunda-Norte | 139.951.322,00 | 100,00% |
| Despesas Correntes | 139.707.868,00 | 99,83% |
| Despesas Com O Pessoal | 43.936.754,00 | 31,39% |
| Contribuições Do Empregador | 3.090.347,00 | 2,21% |
| Despesas Em Bens E Serviços | 92.680.767,00 | 66,22% |
| Despesas De Capital | 243.454,00 | 0,17% |
| Investimentos | 243.454,00 | 0,17% |
| Unidade Orçamental / Natureza | Valor | % |
| Delegação Provincial De Finanças Da Lunda-Sul | 96.452.110,00 | 100,00% |
| Despesas Correntes | 95.861.815,00 | 99,39% |
| Despesas Com O Pessoal | 40.211.397,00 | 41,69% |

DOTAÇÃO ORÇAMENTAL POR ORGÃO

DESPESAS DE NATUREZA POR UNIDADE ORÇAMENTAL

| Unidade Orçamental / Natureza | Valor | % |
|---|-----------------------|----------------|
| Contribuições Do Empregador | 2.789.165,00 | 2,89% |
| Despesas Em Bens E Serviços | 52.861.253,00 | 54,81% |
| Despesas De Capital | 590.295,00 | 0,61% |
| Investimentos | 590.295,00 | 0,61% |
| Unidade Orçamental / Natureza | Valor | % |
| Delegação Provincial De Finanças De Benguela | 227.477.921,00 | 100,00% |
| Despesas Correntes | 212.583.763,00 | 93,45% |
| Despesas Com O Pessoal | 118.007.611,00 | 51,88% |
| Contribuições Do Empregador | 7.871.914,00 | 3,46% |
| Despesas Em Bens E Serviços | 86.704.238,00 | 38,12% |
| Despesas De Capital | 14.894.158,00 | 6,55% |
| Investimentos | 14.894.158,00 | 6,55% |
| Unidade Orçamental / Natureza | Valor | % |
| Delegação Provincial De Finanças De Cabinda | 97.256.529,00 | 100,00% |
| Despesas Correntes | 94.040.102,00 | 96,69% |
| Despesas Com O Pessoal | 54.103.182,00 | 55,63% |
| Contribuições Do Empregador | 3.881.157,00 | 3,99% |
| Despesas Em Bens E Serviços | 36.055.763,00 | 37,07% |
| Despesas De Capital | 3.216.427,00 | 3,31% |
| Investimentos | 3.216.427,00 | 3,31% |
| Unidade Orçamental / Natureza | Valor | % |
| Delegação Provincial De Finanças De Luanda | 168.084.915,00 | 100,00% |
| Despesas Correntes | 166.684.459,00 | 99,17% |
| Despesas Com O Pessoal | 109.995.373,00 | 65,44% |
| Contribuições Do Empregador | 7.366.743,00 | 4,38% |
| Despesas Em Bens E Serviços | 49.322.343,00 | 29,34% |
| Despesas De Capital | 1.400.456,00 | 0,83% |
| Investimentos | 1.400.456,00 | 0,83% |
| Unidade Orçamental / Natureza | Valor | % |
| Delegação Provincial De Finanças De Malanje | 78.881.961,00 | 100,00% |
| Despesas Correntes | 74.839.436,00 | 94,88% |
| Despesas Com O Pessoal | 35.905.929,00 | 45,52% |
| Contribuições Do Empregador | 2.546.499,00 | 3,23% |
| Despesas Em Bens E Serviços | 36.326.674,00 | 46,05% |
| Subsídios E Transferências Correntes | 60.334,00 | 0,08% |
| Despesas De Capital | 4.042.525,00 | 5,12% |
| Investimentos | 4.042.525,00 | 5,12% |
| Unidade Orçamental / Natureza | Valor | % |
| Delegação Provincial De Finanças Do Bengo | 152.078.037,00 | 100,00% |
| Despesas Correntes | 152.019.858,00 | 99,96% |
| Despesas Com O Pessoal | 71.160.707,00 | 46,79% |
| Contribuições Do Empregador | 4.781.578,00 | 3,14% |
| Despesas Em Bens E Serviços | 76.077.573,00 | 50,03% |
| Despesas De Capital | 58.179,00 | 0,04% |

DOTAÇÃO ORÇAMENTAL POR ORGÃO

DESPESAS DE NATUREZA POR UNIDADE ORÇAMENTAL

| Unidade Orçamental / Natureza | Valor | % |
|---|-----------------------|----------------|
| Investimentos | 58.179,00 | 0,04% |
| Unidade Orçamental / Natureza | Valor | % |
| Delegação Provincial De Finanças Do Bié | 134.666.697,00 | 100,00% |
| Despesas Correntes | 131.588.612,00 | 97,71% |
| Despesas Com O Pessoal | 73.905.469,00 | 54,88% |
| Contribuições Do Empregador | 4.937.570,00 | 3,67% |
| Despesas Em Bens E Serviços | 52.536.404,00 | 39,01% |
| Subsídios E Transferências Correntes | 209.169,00 | 0,16% |
| Despesas De Capital | 3.078.085,00 | 2,29% |
| Investimentos | 3.078.085,00 | 2,29% |
| Unidade Orçamental / Natureza | Valor | % |
| Delegação Provincial De Finanças Do C.Cubango | 159.020.916,00 | 100,00% |
| Despesas Correntes | 159.020.916,00 | 100,00% |
| Despesas Com O Pessoal | 50.865.903,00 | 31,99% |
| Contribuições Do Empregador | 3.494.796,00 | 2,20% |
| Despesas Em Bens E Serviços | 104.660.217,00 | 65,82% |
| Unidade Orçamental / Natureza | Valor | % |
| Delegação Provincial De Finanças Do Cuanza-Norte | 80.314.275,00 | 100,00% |
| Despesas Correntes | 80.314.275,00 | 100,00% |
| Despesas Com O Pessoal | 42.345.160,00 | 52,72% |
| Contribuições Do Empregador | 2.930.211,00 | 3,65% |
| Despesas Em Bens E Serviços | 34.976.745,00 | 43,55% |
| Subsídios E Transferências Correntes | 62.159,00 | 0,08% |
| Unidade Orçamental / Natureza | Valor | % |
| Delegação Provincial De Finanças Do Cuanza-Sul | 142.074.611,00 | 100,00% |
| Despesas Correntes | 138.814.514,00 | 97,71% |
| Despesas Com O Pessoal | 69.778.330,00 | 49,11% |
| Contribuições Do Empregador | 4.615.987,00 | 3,25% |
| Despesas Em Bens E Serviços | 64.420.197,00 | 45,34% |
| Despesas De Capital | 3.260.097,00 | 2,29% |
| Investimentos | 3.260.097,00 | 2,29% |
| Unidade Orçamental / Natureza | Valor | % |
| Delegação Provincial De Finanças Do Cunene | 137.548.707,00 | 100,00% |
| Despesas Correntes | 122.839.409,00 | 89,31% |
| Despesas Com O Pessoal | 49.900.054,00 | 36,28% |
| Contribuições Do Empregador | 3.314.983,00 | 2,41% |
| Despesas Em Bens E Serviços | 69.624.372,00 | 50,62% |
| Despesas De Capital | 14.709.298,00 | 10,69% |
| Investimentos | 14.709.298,00 | 10,69% |
| Unidade Orçamental / Natureza | Valor | % |
| Delegação Provincial De Finanças Do Huambo | 271.392.037,00 | 100,00% |
| Despesas Correntes | 223.670.050,00 | 82,42% |
| Despesas Com O Pessoal | 116.426.703,00 | 42,90% |
| Contribuições Do Empregador | 7.998.578,00 | 2,95% |

DOTAÇÃO ORÇAMENTAL POR ORGÃO

DESPESAS DE NATUREZA POR UNIDADE ORÇAMENTAL

| Unidade Orçamental / Natureza | Valor | % |
|---|--------------------------|----------------|
| Despesas Em Bens E Serviços | 99.082.458,00 | 36,51% |
| Subsídios E Transferências Correntes | 162.311,00 | 0,06% |
| Despesas De Capital | 47.721.987,00 | 17,58% |
| Investimentos | 46.317.585,00 | 17,07% |
| Outras Despesas De Capital | 1.404.402,00 | 0,52% |
| Unidade Orçamental / Natureza | Valor | % |
| Delegação Provincial De Finanças Do Moxico | 102.398.724,00 | 100,00% |
| Despesas Correntes | 93.532.292,00 | 91,34% |
| Despesas Com O Pessoal | 50.209.097,00 | 49,03% |
| Contribuições Do Empregador | 3.398.389,00 | 3,32% |
| Despesas Em Bens E Serviços | 39.708.075,00 | 38,78% |
| Subsídios E Transferências Correntes | 216.731,00 | 0,21% |
| Despesas De Capital | 8.866.432,00 | 8,66% |
| Investimentos | 8.866.432,00 | 8,66% |
| Unidade Orçamental / Natureza | Valor | % |
| Delegação Provincial De Finanças Do Namibe | 167.863.155,00 | 100,00% |
| Despesas Correntes | 157.040.896,00 | 93,55% |
| Despesas Com O Pessoal | 68.855.945,00 | 41,02% |
| Contribuições Do Empregador | 4.607.915,00 | 2,75% |
| Despesas Em Bens E Serviços | 80.962.175,00 | 48,23% |
| Subsídios E Transferências Correntes | 2.614.861,00 | 1,56% |
| Despesas De Capital | 10.822.259,00 | 6,45% |
| Investimentos | 10.822.259,00 | 6,45% |
| Unidade Orçamental / Natureza | Valor | % |
| Delegação Provincial De Finanças Do Uíge | 156.512.877,00 | 100,00% |
| Despesas Correntes | 153.761.300,00 | 98,24% |
| Despesas Com O Pessoal | 53.972.999,00 | 34,48% |
| Contribuições Do Empregador | 3.665.272,00 | 2,34% |
| Despesas Em Bens E Serviços | 96.123.029,00 | 61,42% |
| Despesas De Capital | 2.751.577,00 | 1,76% |
| Investimentos | 2.751.577,00 | 1,76% |
| Unidade Orçamental / Natureza | Valor | % |
| Delegação Provincial De Finanças Do Zaire | 123.193.576,00 | 100,00% |
| Despesas Correntes | 119.281.456,00 | 96,82% |
| Despesas Com O Pessoal | 33.043.544,00 | 26,82% |
| Contribuições Do Empregador | 2.335.600,00 | 1,90% |
| Despesas Em Bens E Serviços | 83.188.045,00 | 67,53% |
| Subsídios E Transferências Correntes | 714.267,00 | 0,58% |
| Despesas De Capital | 3.912.120,00 | 3,18% |
| Investimentos | 3.912.120,00 | 3,18% |
| Unidade Orçamental / Natureza | Valor | % |
| Fundo De Fomento Habitacional | 30.269.470.350,00 | 100,00% |
| Despesas Correntes | 5.953.437.921,00 | 19,67% |
| Despesas Com O Pessoal | 311.019.686,00 | 1,03% |

DOTAÇÃO ORÇAMENTAL POR ORGÃO

DESPESAS DE NATUREZA POR UNIDADE ORÇAMENTAL

| Unidade Orçamental / Natureza | Valor | % |
|---|--------------------------|----------------|
| Contribuições Do Empregador | 21.327.064,00 | 0,07% |
| Despesas Em Bens E Serviços | 5.621.091.171,00 | 18,57% |
| Despesas De Capital | 24.316.032.429,00 | 80,33% |
| Investimentos | 24.316.032.429,00 | 80,33% |
| Unidade Orçamental / Natureza | Valor | % |
| Instituto De Gestão De Activos E Participações Do Estado | 639.360.391,00 | 100,00% |
| Despesas Correntes | 433.229.836,00 | 67,76% |
| Despesas Com O Pessoal | 139.532.934,00 | 21,82% |
| Contribuições Do Empregador | 9.268.359,00 | 1,45% |
| Despesas Em Bens E Serviços | 284.223.981,00 | 44,45% |
| Subsídios E Transferências Correntes | 204.562,00 | 0,03% |
| Despesas De Capital | 206.130.555,00 | 32,24% |
| Investimentos | 206.130.555,00 | 32,24% |
| Unidade Orçamental / Natureza | Valor | % |
| Instituto De Supervisão De Jogos | 479.657.563,00 | 100,00% |
| Despesas Correntes | 163.019.570,00 | 33,99% |
| Despesas Com O Pessoal | 42.964.171,00 | 8,96% |
| Contribuições Do Empregador | 2.953.190,00 | 0,62% |
| Despesas Em Bens E Serviços | 117.102.209,00 | 24,41% |
| Despesas De Capital | 316.637.993,00 | 66,01% |
| Investimentos | 158.137.472,00 | 32,97% |
| Despesas De Capital Financeiro | 158.500.521,00 | 33,04% |
| Unidade Orçamental / Natureza | Valor | % |
| Ministério Das Finanças | 3.518.593.120,00 | 100,00% |
| Despesas Correntes | 3.070.238.592,00 | 87,26% |
| Despesas Com O Pessoal | 1.300.926.448,00 | 36,97% |
| Contribuições Do Empregador | 89.914.371,00 | 2,56% |
| Despesas Em Bens E Serviços | 1.679.271.714,00 | 47,73% |
| Subsídios E Transferências Correntes | 126.059,00 | 0,00% |
| Despesas De Capital | 448.354.528,00 | 12,74% |
| Investimentos | 448.354.528,00 | 12,74% |
| Unidade Orçamental / Natureza | Valor | % |
| Serviço De Tecnologias De Informação E Comunicação Das Finanças Públic | 18.025.587.057,00 | 100,00% |
| Despesas Correntes | 16.932.630.452,00 | 93,94% |
| Despesas Com O Pessoal | 506.043.022,00 | 2,81% |
| Contribuições Do Empregador | 33.195.199,00 | 0,18% |
| Despesas Em Bens E Serviços | 16.391.410.922,00 | 90,93% |
| Subsídios E Transferências Correntes | 1.981.309,00 | 0,01% |
| Despesas De Capital | 1.092.956.605,00 | 6,06% |
| Investimentos | 1.092.956.605,00 | 6,06% |
| Unidade Orçamental / Natureza | Valor | % |
| Serviço Nacional Da Contratação Pública | 5.218.067.618,00 | 100,00% |
| Despesas Correntes | 5.203.267.180,00 | 99,72% |
| Despesas Com O Pessoal | 102.514.996,00 | 1,96% |

DOTAÇÃO ORÇAMENTAL POR ORGÃO

DESPESAS DE NATUREZA POR UNIDADE ORÇAMENTAL

| Unidade Orçamental / Natureza | Valor | % |
|--|-----------------------|----------------|
| Contribuições Do Empregador | 7.487.842,00 | 0,14% |
| Despesas Em Bens E Serviços | 5.093.264.342,00 | 97,61% |
| Despesas De Capital | 14.800.438,00 | 0,28% |
| Investimentos | 14.800.438,00 | 0,28% |
| Unidade Orçamental / Natureza | Valor | % |
| Unidade De Gestão Da Dívida Pública | 371.648.417,00 | 100,00% |
| Despesas Correntes | 225.538.954,00 | 60,69% |
| Despesas Com O Pessoal | 140.726.873,00 | 37,87% |
| Contribuições Do Empregador | 10.277.519,00 | 2,77% |
| Despesas Em Bens E Serviços | 74.534.562,00 | 20,06% |
| Despesas De Capital | 146.109.463,00 | 39,31% |
| Investimentos | 146.109.463,00 | 39,31% |
| Unidade Orçamental / Natureza | Valor | % |
| Unidade Técnica Acompanhamento Proj Financiamento Externo | 231.463.021,00 | 100,00% |
| Despesas Correntes | 229.795.614,00 | 99,28% |
| Despesas Com O Pessoal | 160.269.919,00 | 69,24% |
| Contribuições Do Empregador | 10.432.321,00 | 4,51% |
| Despesas Em Bens E Serviços | 58.806.168,00 | 25,41% |
| Subsídios E Transferências Correntes | 287.206,00 | 0,12% |
| Despesas De Capital | 1.667.407,00 | 0,72% |
| Investimentos | 1.667.407,00 | 0,72% |

DOTAÇÃO ORÇAMENTAL POR ORGÃO

Órgão: Ministério Da Administração Do Território E Reforma Do Estad

DESPESAS POR NATUREZA ECONÓMICA

| Natureza | Valor | % |
|---|--------------------------|----------------|
| Total Geral: | 27.615.482.001,00 | 100,00% |
| Despesas Correntes | 13.837.953.151,00 | 50,11% |
| Despesas Com O Pessoal | 903.474.890,00 | 3,27% |
| Despesas Com O Pessoal Civil | 903.474.890,00 | 3,27% |
| Contribuições Do Empregador | 53.102.892,00 | 0,19% |
| Contribuições Do Empregador Para A Segurança Social | 53.102.892,00 | 0,19% |
| Despesas Em Bens E Serviços | 12.782.041.606,00 | 46,29% |
| Bens | 84.080.414,00 | 0,30% |
| Serviços | 12.697.961.192,00 | 45,98% |
| Subsídios E Transferências Correntes | 99.333.763,00 | 0,36% |
| Transferências Correntes | 99.333.763,00 | 0,36% |
| Despesas De Capital | 13.777.528.850,00 | 49,89% |
| Investimentos | 13.777.528.850,00 | 49,89% |
| Aquisição De Bens De Capital Fixo | 13.777.528.850,00 | 49,89% |

DESPESAS POR FUNÇÃO

| Função | Valor | % |
|--|--------------------------|----------------|
| Total Geral: | 27.615.482.001,00 | 100,00% |
| Serviços Públicos Gerais | 27.187.094.395,00 | 98,45% |
| Órgãos Executivos | 27.187.094.395,00 | 98,45% |
| Educação | 138.612.569,00 | 0,50% |
| Ensino Primário | 138.612.569,00 | 0,50% |
| Saúde | 86.379.080,00 | 0,31% |
| Serviços De Saúde Pública | 86.379.080,00 | 0,31% |
| Protecção Social | 62.202.303,00 | 0,23% |
| Habitação | 62.202.303,00 | 0,23% |
| Habitação E Serviços Comunitários | 141.193.654,00 | 0,51% |
| Desenvolvimento Comunitário | 141.193.654,00 | 0,51% |

DESPESAS POR PROGRAMA

| Programa | Valor | % |
|---|--------------------------|----------------|
| Total Geral: | 27.615.482.001,00 | 100,00% |
| Acções Correntes | 1.445.390.826,00 | 5,23% |
| Construção E Reabilitação De Edifícios Públicos E Equipamentos Sociais | 7.279.829.033,00 | 26,36% |
| Descentralização E Implementação Das Autarquias Locais | 582.075.559,00 | 2,11% |
| Desconcentração Administrativa E Financeira | 24.776.763,00 | 0,09% |
| Melhoria Da Assistência Médica E Medicamentosa | 86.379.080,00 | 0,31% |
| Melhoria Da Qualidade E Desenvolvimento Do Ensino Primário | 70.296.326,00 | 0,25% |
| Reforma Da Administração Local E Melhoria Dos Serviços Públicos A Nível Municipal | 18.126.734.414,00 | 65,64% |

DESPESAS DE FUNCIONAMENTO E DE APOIO AO DESENVOLVIMENTO

| Projecto / Actividade | Valor | % |
|---|--------------------------|----------------|
| Total Geral: | 20.079.825.397,00 | 100,00% |
| Administração Geral | 956.919.178,00 | 4,77% |
| Celebração De Datas Comemorativas | 36.200.083,00 | 0,18% |
| Comissão Multisectorial Para Prevenção E Combate Ao Covid2019 | 19.560.602,00 | 0,10% |
| Conclusão Do Levantamento Dos Ilustres Da Pátria Nos 35 Municípios Com Estrutura Orgânica | 43.271.311,00 | 0,22% |
| Gestão E Acompanhamento Das Acções No Ambito Do Pim | 24.776.763,00 | 0,12% |

DOTAÇÃO ORÇAMENTAL POR ORGÃO

DESPESAS DE FUNCIONAMENTO E DE APOIO AO DESENVOLVIMENTO

| Projecto / Actividade | Valor | % |
|---|-------------------|--------|
| Implementação Do Balcão Único De Atendimento Ao Publico (Buap) Nos Municípios. | 17.983.602.745,00 | 89,56% |
| Implementação Do Novo Procedimento De Concessão De Licenças E Concessão De Direitos | 36.364.312,00 | 0,18% |
| Implementação Do Sistema De Monitorização E Reporte Nos Municípios. | 126.940.852,00 | 0,63% |
| Operação E Manutenção Geral Dos Serviços | 432.710.963,00 | 2,15% |
| Operações De Registo Eleitoral. | 339.171.853,00 | 1,69% |
| Promoção Do Desenvolvimento Das Comunidades Locais, Através Da Implementação Do Adeco | 33.621.990,00 | 0,17% |
| Revisão Dos Limites Geográficos Em 32 Municípios - Lei Da Divisão Politico-Administrativo . | 46.684.745,00 | 0,23% |

PROGRAMA DE INVESTIMENTOS PÚBLICOS

| Município / Projecto / Actividade | Total |
|---|-------------------------|
| Total Geral: | 7.535.656.604,00 |
| Belas | 154.184.123,00 |
| Construção De Infra Estruturas Autarquicas Belas | 154.184.123,00 |
| Belize | 93.723.102,00 |
| Construção E Apetrechamento De Complexos Residencias Administrativos Belize - Cabinda | 93.723.102,00 |
| Buco Zau | 95.723.101,00 |
| Construção E Apetrechamento De Complexos Residencias Administrativos Buco Zau - Cabinda | 95.723.101,00 |
| Cacongo | 154.184.123,00 |
| Construção De Infra Estruturas Autarquicas Cacongo | 154.184.123,00 |
| Cambulo | 95.723.101,00 |
| Construção E Apetrechamento De Complexos Residencias Administrativos Cambulo - Lunda-Norte | 95.723.101,00 |
| Camucuiu | 152.231.507,00 |
| Construção E Apetrechamento De Complexos Residencias Administrativos Camucuiu | 152.231.507,00 |
| Cassongue | 95.723.101,00 |
| Construção E Apetrechamento De Complexos Residencias Administrativos Cassongue - Cuanza-Sul | 95.723.101,00 |
| Catumbela | 154.184.123,00 |
| Construção De Infra Estruturas Autarquicas Catumbela - Benguela | 154.184.123,00 |
| Caungula | 152.231.507,00 |
| Construção E Apetrechamento De Complexos Residencias Administrativos Caungula - Lunda-Norte | 152.231.507,00 |
| Chipindo | 152.231.507,00 |
| Construção E Apetrechamento De Complexos Residencias Administrativos Chipindo - Huíla | 152.231.507,00 |
| Chongoroi | 152.231.507,00 |
| Construção E Apetrechamento De Complexos Residencias Administrativos Chongorói - Benguela | 152.231.507,00 |
| Cuanhama | 154.184.123,00 |
| Construção De Infra Estruturas Autarquicas Cuanhama | 154.184.123,00 |
| Cuamba | 65.295.498,00 |
| Construção E Apetrechamento De Complexos Residencias Administrativos Cuamba - Bié | 65.295.498,00 |
| Cuito | 154.184.123,00 |
| Construção De Infra Estruturas Autarquicas Cuito | 154.184.123,00 |
| Cuito Cuanavale | 65.295.498,00 |
| Construção E Apetrechamento De Complexos Residencias Administrativos Cuito Cuanavale - Cuando Cubango | 65.295.498,00 |
| Curoca | 65.295.498,00 |
| Construção E Apetrechamento De Complexos Residencias Administrativos Curoca - Cunene | 65.295.498,00 |

| DOTAÇÃO ORÇAMENTAL POR ORGÃO | |
|--|-------------------------|
| PROGRAMA DE INVESTIMENTOS PÚBLICOS | |
| Município / Projecto / Actividade | Total |
| Cuvango | 65.295.498,00 |
| Construção E Apetrechamento De Complexos Residencias Administrativos Cuvango - Huíla | 65.295.498,00 |
| Cuvelai | 109.211.048,00 |
| Construção E Apetrechamento De Complexos Residencias Administrativos Cuvelai - Cunene | 109.211.048,00 |
| Dala | 152.231.507,00 |
| Construção E Apetrechamento De Complexos Residencias Administrativos Dala - Lunda-Sul | 152.231.507,00 |
| Dembos | 152.231.507,00 |
| Construção E Apetrechamento De Complexos Residencias Administrativos Dembos - Bengo | 152.231.507,00 |
| Dirico | 152.231.507,00 |
| Construção E Apetrechamento De Complexos Residencias Administrativos Dirico - Cuando Cubango | 152.231.507,00 |
| Estrutura Central | 1.328.002.040,00 |
| Reabilitação E Apetrechamento Das Administrações Municipais | 10.693.600,00 |
| Estudos Para Construção Das Infraestruturas Autarquicas - Complexos Residenciais Administrativos | 1.317.308.440,00 |
| Golungo Alto | 152.231.507,00 |
| Construção E Apetrechamento De Complexos Residencias Administrativos Golungo Alto - Cuanza-Norte | 152.231.507,00 |
| Kunda Dya Baze | 85.812.397,00 |
| Construção E Apetrechamento De Complexos Residencias Administrativos Kunda Dya Baze - Malanje | 85.812.397,00 |
| Londumbali | 151.689.860,00 |
| Construção E Apetrechamento De Complexos Residencias Administrativos Londumbali - Huambo | 151.689.860,00 |
| Longonjo | 343.601.166,00 |
| Construção E Apetrechamento De Complexos Residencias Administrativos Longonjo - Huambo | 152.231.507,00 |
| Construção Apetrechamento Escola 7 Salas Longonjo Huambo | 70.296.326,00 |
| Construção Apetrechamento Centro De Saúde No Longonjo Huambo | 45.015.608,00 |
| Construção E Apetrechamento Posto De Saúde No Longonjo Huambo | 41.363.472,00 |
| Construção Apetrechamento Residência T2 Para Professor Longonjo Huambo | 34.694.253,00 |
| Luacano | 95.723.101,00 |
| Construção E Apetrechamento De Complexos Residencias Administrativos Luacano - Moxico | 95.723.101,00 |
| Lucala | 152.231.507,00 |
| Construção E Apetrechamento De Complexos Residencias Administrativos Lucala - Cuanza-Norte | 152.231.507,00 |
| Luchazes | 152.231.507,00 |
| Construção E Apetrechamento De Complexos Residencias Administrativos Luchazes - Moxico | 152.231.507,00 |
| Lóvua | 152.231.507,00 |
| Construção E Apetrechamento De Complexos Residencias Administrativos Lóvua - Lunda-Norte | 152.231.507,00 |
| Marimba | 95.723.101,00 |
| Construção E Apetrechamento De Complexos Residencias Administrativos Marimba - Malanje | 95.723.101,00 |
| Mavinga | 152.231.507,00 |
| Construção E Apetrechamento De Complexos Residencias Administrativos Mavinga - Cuando Cubango | 152.231.507,00 |
| Menongue | 154.184.123,00 |
| Construção De Infra Estruturas Autarquicas Menongue - Cuando Cubango | 154.184.123,00 |
| Moçâmedes | 152.231.507,00 |
| Construção E Apetrechamento De Complexos Residencias Administrativos Virei - Namibe | 152.231.507,00 |

DOTAÇÃO ORÇAMENTAL POR ORGÃO

PROGRAMA DE INVESTIMENTOS PÚBLICOS

| Município / Projecto / Actividade | Total |
|--|-----------------------|
| Mussende | 152.231.507,00 |
| Construção E Apetrechamento De Complexos Residencias Administrativos Mussende - Cuanza-Sul | 152.231.507,00 |
| Negage | 154.184.123,00 |
| Construção De Infra Estruturas Autarquicas Negage | 154.184.123,00 |
| Nóqui | 152.231.507,00 |
| Construção E Apetrechamento De Complexos Residencias Administrativos Nóqui - Zaire | 152.231.507,00 |
| Pango Aluquém | 152.231.507,00 |
| Construção E Apetrechamento De Complexos Residencias Administrativos Pango Aluquem - Bengo | 152.231.507,00 |
| Quilengues | 35.382.783,00 |
| Construção E Apetrechamento De Casa De Função De Professores Em Quilengues/Huíla | 35.382.783,00 |
| Quimbele | 152.231.507,00 |
| Construção E Apetrechamento De Complexos Residencias Administrativos Quimbele - Uíge | 152.231.507,00 |
| Quírima | 152.231.507,00 |
| Construção E Apetrechamento De Complexos Residencias Administrativos Quírima - Malanje | 152.231.507,00 |
| Rivungo | 152.231.507,00 |
| Construção E Apetrechamento De Complexos Residencias Administrativos Rivungo - Cuando Cubango | 152.231.507,00 |
| Samba Caju | 152.231.507,00 |
| Construção E Apetrechamento De Complexos Residencias Administrativos Samba Caju - Cuanza-Norte | 152.231.507,00 |
| Sanza Pombo | 152.231.507,00 |
| Construção E Apetrechamento De Complexos Residencias Administrativos Pombo - Uíge | 152.231.507,00 |
| Saurimo | 193.235.176,00 |
| Construção E Apetrechamento Escritório Do Fundo De Apoio Social Lunda Sul | 39.051.053,00 |
| Construção De Infra Estruturas Autarquicas Saurimo | 154.184.123,00 |
| Tomboco | 179.051.027,00 |
| Construção E Apetrechamento De Complexos Residencias Administrativos Tomboco - Zaire | 152.231.507,00 |
| Construção Apetrechamento Residência T2 Kingombo Tomboco Zaire | 26.819.520,00 |

DESPESAS DE NATUREZA POR UNIDADE ORÇAMENTAL

| Unidade Orçamental / Natureza | Valor | % |
|--|--------------------------|----------------|
| Fundo De Apoio Social | 428.387.606,00 | 100,00% |
| Despesas Correntes | 158.730.376,00 | 37,05% |
| Despesas Com O Pessoal | 67.093.889,00 | 15,66% |
| Contribuições Do Empregador | 4.733.913,00 | 1,11% |
| Despesas Em Bens E Serviços | 86.902.574,00 | 20,29% |
| Despesas De Capital | 269.657.230,00 | 62,95% |
| Investimentos | 269.657.230,00 | 62,95% |
| Unidade Orçamental / Natureza | Valor | % |
| Ministério Da Administração Do Território E Reforma Do Estado | 27.187.094.395,00 | 100,00% |
| Despesas Correntes | 13.679.222.775,00 | 50,32% |
| Despesas Com O Pessoal | 836.381.001,00 | 3,08% |
| Contribuições Do Empregador | 48.368.979,00 | 0,18% |
| Despesas Em Bens E Serviços | 12.695.139.032,00 | 46,70% |
| Subsídios E Transferências Correntes | 99.333.763,00 | 0,37% |
| Despesas De Capital | 13.507.871.620,00 | 49,68% |
| Investimentos | 13.507.871.620,00 | 49,68% |

DOTAÇÃO ORÇAMENTAL POR ORGÃO

Órgão: Ministério Da Admin. Púb.Trabalho E Segurança Social

RECEITA POR NATUREZA ECONÓMICA

| Natureza | Valor | % |
|------------------------------------|---------------------------|----------------|
| Total Geral: | 347.600.048.733,00 | 100,00% |
| Receitas Correntes | 347.600.048.733,00 | 100,00% |
| Receita Tributária | 341.341.237.786,00 | 98,20% |
| Receita Parafiscal | 60.000.000.000,00 | 17,26% |
| Contribuições | 281.341.237.786,00 | 80,94% |
| Receita Patrimonial | 332.264.798,00 | 0,10% |
| Outras Receitas Patrimoniais | 332.264.798,00 | 0,10% |
| Receita De Serviços | 909.262.149,00 | 0,26% |
| Receita De Serviços Diversos | 909.262.149,00 | 0,26% |
| Receitas Correntes Diversas | 5.017.284.000,00 | 1,44% |
| Outras Receitas Correntes | 5.017.284.000,00 | 1,44% |

DESPESAS POR NATUREZA ECONÓMICA

| Natureza | Valor | % |
|---|---------------------------|----------------|
| Total Geral: | 265.256.807.836,00 | 100,00% |
| Despesas Correntes | 240.869.556.132,00 | 90,81% |
| Despesas Com O Pessoal | 8.621.572.550,00 | 3,25% |
| Despesas Com O Pessoal Civil | 8.621.572.550,00 | 3,25% |
| Contribuições Do Empregador | 320.610.413,00 | 0,12% |
| Contribuições Do Empregador Para A Segurança Social | 320.610.413,00 | 0,12% |
| Despesas Em Bens E Serviços | 12.066.072.250,00 | 4,55% |
| Bens | 388.088.308,00 | 0,15% |
| Serviços | 11.678.033.942,00 | 4,40% |
| Subsídios E Transferências Correntes | 219.861.300.919,00 | 82,89% |
| Transferências Correntes | 219.861.300.919,00 | 82,89% |
| Despesas De Capital | 24.387.251.704,00 | 9,19% |
| Investimentos | 22.156.641.481,00 | 8,35% |
| Aquisição De Bens De Capital Fixo | 22.156.641.481,00 | 8,35% |
| Despesas De Capital Financeiro | 2.230.610.223,00 | 0,84% |
| Aplicação Em Activos Financeiros | 2.230.610.223,00 | 0,84% |

DESPESAS POR FUNÇÃO

| Função | Valor | % |
|--|---------------------------|----------------|
| Total Geral: | 265.256.807.836,00 | 100,00% |
| Serviços Públicos Gerais | 6.276.019.481,00 | 2,37% |
| Órgãos Executivos | 5.013.040.402,00 | 1,89% |
| Outros Serviços Gerais Da Administ.Pública | 1.262.979.079,00 | 0,48% |
| Educação | 4.173.162.276,00 | 1,57% |
| Ensino Técnico-Profissional | 4.173.162.276,00 | 1,57% |
| Protecção Social | 254.807.626.079,00 | 96,06% |
| Outros Serviços De Protecção Social | 254.807.626.079,00 | 96,06% |

DESPESAS POR PROGRAMA

| Programa | Valor | % |
|--|---------------------------|----------------|
| Total Geral: | 265.256.807.836,00 | 100,00% |
| Acções Correntes | 265.123.887.386,00 | 99,95% |
| Estabelecimento Do Sistema Nacional De Qualificações | 34.476.415,00 | 0,01% |
| Melhoria Da Organização E Das Condições De Trabalho | 6.954.881,00 | 0,00% |

DOTAÇÃO ORÇAMENTAL POR ORGÃO

DESPESAS POR PROGRAMA

| Programa | Valor | % |
|----------------------------------|---------------|----------|
| Promoção Da Empregabilidade | 90.114.695,00 | 0,03% |
| Reconversão Da Economia Informal | 1.374.459,00 | 0,00% |

DESPESAS DE FUNCIONAMENTO E DE APOIO AO DESENVOLVIMENTO

| Projecto / Actividade | Valor | % |
|---|---------------------------|----------------|
| Total Geral: | 265.228.119.214,00 | 100,00% |
| Administração Geral | 228.803.483.882,00 | 86,27% |
| Comissão Multisectorial Para Prevenção E Combate Ao Covid2019 | 13.040.402,00 | 0,00% |
| Criação De Novos Centros De Mediação De Conflitos Laborais Provinciais | 6.954.881,00 | 0,00% |
| Desenvolvimento Do Sistema Integrado De Gestão De Dados Das Empresas, Empregos E Das Profissões E Activos Laborais De Angola (Sigepa) | 34.476.415,00 | 0,01% |
| Diagnóstico Do Comércio Informal | 1.374.459,00 | 0,00% |
| Formação E Superação Técnica Profissional | 45.963.169,00 | 0,02% |
| Implementação Do Programa De Fomento Ao Auto Emprego | 37.579.254,00 | 0,01% |
| Implementação E Acompanhamento Dos Estágios Profissionais | 23.846.819,00 | 0,01% |
| Operação E Manutenção Geral Dos Serviços | 36.261.399.933,00 | 13,67% |

PROGRAMA DE INVESTIMENTOS PÚBLICOS

| Município / Projecto / Actividade | Total |
|--|----------------------|
| Total Geral: | 28.688.622,00 |
| Cazengo | 9.562.874,00 |
| Construção E Apetrechamento Centro Local Serviço De Emprego - Cuanza Norte | 9.562.874,00 |
| Cuanhama | 9.562.874,00 |
| Construção E Apetrechamento Do Centro Local De Emprego Serviço De Emprego - Cunene | 9.562.874,00 |
| Luanda | 9.562.874,00 |
| Construção E Apetrechamento Do Centro Local Emprego. Serviço De Emprego - Luanda | 9.562.874,00 |

DESPESAS DE NATUREZA POR UNIDADE ORÇAMENTAL

| Unidade Orçamental / Natureza | Valor | % |
|---|-----------------------|----------------|
| Centro De Formação De Construção Civil | 19.435.133,00 | 100,00% |
| Despesas Correntes | 19.435.133,00 | 100,00% |
| Despesas Em Bens E Serviços | 19.435.133,00 | 100,00% |
| Unidade Orçamental / Natureza | Valor | % |
| Centro De Formação Profissional Do Cazenga | 189.511.920,00 | 100,00% |
| Despesas Correntes | 189.511.920,00 | 100,00% |
| Despesas Com O Pessoal | 130.535.033,00 | 68,88% |
| Contribuições Do Empregador | 9.008.810,00 | 4,75% |
| Despesas Em Bens E Serviços | 49.748.999,00 | 26,25% |
| Subsídios E Transferências Correntes | 219.078,00 | 0,12% |
| Unidade Orçamental / Natureza | Valor | % |
| Centro Integrado De Formação Tecnológica | 177.022.789,00 | 100,00% |
| Despesas Correntes | 177.022.789,00 | 100,00% |
| Despesas Com O Pessoal | 134.818.618,00 | 76,16% |
| Contribuições Do Empregador | 9.358.552,00 | 5,29% |
| Despesas Em Bens E Serviços | 32.845.619,00 | 18,55% |
| Unidade Orçamental / Natureza | Valor | % |

DOTAÇÃO ORÇAMENTAL POR ORGÃO

DESPESAS DE NATUREZA POR UNIDADE ORÇAMENTAL

| Unidade Orçamental / Natureza | Valor | % |
|---|---------------------------|----------------|
| Centro Polivalente De Formação Profissional | 26.994.905,00 | 100,00% |
| Despesas Correntes | 26.994.905,00 | 100,00% |
| Despesas Em Bens E Serviços | 26.994.905,00 | 100,00% |
| Unidade Orçamental / Natureza | Valor | % |
| Instituto Nacional De Emprego E Formação Profissional | 3.754.123.811,00 | 100,00% |
| Despesas Correntes | 3.754.123.811,00 | 100,00% |
| Despesas Com O Pessoal | 3.458.709.191,00 | 92,13% |
| Contribuições Do Empregador | 240.732.281,00 | 6,41% |
| Despesas Em Bens E Serviços | 53.633.717,00 | 1,43% |
| Subsídios E Transferências Correntes | 1.048.622,00 | 0,03% |
| Unidade Orçamental / Natureza | Valor | % |
| Instituto Nacional De Segurança Social | 254.807.626.079,00 | 100,00% |
| Despesas Correntes | 230.472.800.047,00 | 90,45% |
| Despesas Com O Pessoal | 3.984.690.715,00 | 1,56% |
| Despesas Em Bens E Serviços | 6.629.269.919,00 | 2,60% |
| Subsídios E Transferências Correntes | 219.858.839.413,00 | 86,28% |
| Despesas De Capital | 24.334.826.032,00 | 9,55% |
| Investimentos | 22.104.215.809,00 | 8,67% |
| Despesas De Capital Financeiro | 2.230.610.223,00 | 0,88% |
| Unidade Orçamental / Natureza | Valor | % |
| Ministério Da Adm.Pública, Trabalho E Segurança Social | 6.051.535.806,00 | 100,00% |
| Despesas Correntes | 5.999.110.134,00 | 99,13% |
| Despesas Com O Pessoal | 722.448.734,00 | 11,94% |
| Contribuições Do Empregador | 49.162.156,00 | 0,81% |
| Despesas Em Bens E Serviços | 5.227.180.363,00 | 86,38% |
| Subsídios E Transferências Correntes | 318.881,00 | 0,01% |
| Despesas De Capital | 52.425.672,00 | 0,87% |
| Investimentos | 52.425.672,00 | 0,87% |
| Unidade Orçamental / Natureza | Valor | % |
| Serviço Integrado De Atendimento Ao Cidadão | 230.557.393,00 | 100,00% |
| Despesas Correntes | 230.557.393,00 | 100,00% |
| Despesas Com O Pessoal | 190.370.259,00 | 82,57% |
| Contribuições Do Empregador | 12.348.614,00 | 5,36% |
| Despesas Em Bens E Serviços | 26.963.595,00 | 11,69% |
| Subsídios E Transferências Correntes | 874.925,00 | 0,38% |

DOTAÇÃO ORÇAMENTAL POR ORGÃO

Órgão: Ministério Da Justiça E Dos Direitos Humanos

RECEITA POR NATUREZA ECONÓMICA

| Natureza | Valor | % |
|---|-------------------------|----------------|
| Total Geral: | 8.009.679.321,00 | 100,00% |
| Receitas Correntes | 8.009.679.321,00 | 100,00% |
| Receita De Serviços | 8.009.679.321,00 | 100,00% |
| Receitas De Serviços De Conservatória E Notariado | 8.009.679.321,00 | 100,00% |

DESPESAS POR NATUREZA ECONÓMICA

| Natureza | Valor | % |
|---|--------------------------|----------------|
| Total Geral: | 54.956.263.320,00 | 100,00% |
| Despesas Correntes | 25.187.528.836,00 | 45,83% |
| Despesas Com O Pessoal | 20.507.848.915,00 | 37,32% |
| Despesas Com O Pessoal Civil | 20.507.848.915,00 | 37,32% |
| Contribuições Do Empregador | 1.484.895.165,00 | 2,70% |
| Contribuições Do Empregador Para A Segurança Social | 1.484.895.165,00 | 2,70% |
| Despesas Em Bens E Serviços | 3.188.077.388,00 | 5,80% |
| Bens | 407.640.376,00 | 0,74% |
| Serviços | 2.780.437.012,00 | 5,06% |
| Subsídios E Transferências Correntes | 6.707.368,00 | 0,01% |
| Transferências Correntes | 6.707.368,00 | 0,01% |
| Despesas De Capital | 29.768.734.484,00 | 54,17% |
| Investimentos | 29.766.126.404,00 | 54,16% |
| Aquisição De Bens De Capital Fixo | 29.766.126.404,00 | 54,16% |
| Outras Despesas De Capital | 2.608.080,00 | 0,00% |

DESPESAS POR FUNÇÃO

| Função | Valor | % |
|---------------------------------|--------------------------|----------------|
| Total Geral: | 54.956.263.320,00 | 100,00% |
| Serviços Públicos Gerais | 54.956.263.320,00 | 100,00% |
| Órgãos Executivos | 54.956.263.320,00 | 100,00% |

DESPESAS POR PROGRAMA

| Programa | Valor | % |
|--|--------------------------|----------------|
| Total Geral: | 54.956.263.320,00 | 100,00% |
| Acções Correntes | 23.960.696.123,00 | 43,60% |
| Reforma E Modernização Da Administração Da Justiça | 30.995.567.197,00 | 56,40% |

DESPESAS DE FUNCIONAMENTO E DE APOIO AO DESENVOLVIMENTO

| Projecto / Actividade | Valor | % |
|---|--------------------------|----------------|
| Total Geral: | 24.996.489.050,00 | 100,00% |
| Administração E Gestão Dos Bue S | 128.518.046,00 | 0,51% |
| Administração Geral | 21.683.448.115,00 | 86,75% |
| Apoio Financeiro Às Associações De Utilidade Pública | 1.928.849,00 | 0,01% |
| Assistências E Patrocínios Judiciários | 353.673.754,00 | 1,41% |
| Comissão Multisectorial Para Prevenção E Combate Ao Covid2019 | 26.080.806,00 | 0,10% |
| Encargos Com A Comissão Das Vitimas Dos Conflitos Políticos | 20.968.964,00 | 0,08% |
| Encargos Com Centros De Observação De Menores | 12.422.354,00 | 0,05% |
| Encargos Com Centros De Semi-Internamento De Menores | 15.104.697,00 | 0,06% |
| Encargos Com Os Aplicativos Para O Registo Notariais E Guiché Único | 84.782.920,00 | 0,34% |
| Formação E Capacitação De Quadros Do Sistema Judicial | 2.931.951,00 | 0,01% |
| Massificação Do Registo Civil E Atribuição De Bilhete De Identidade | 995.179.855,00 | 3,98% |

| DOTAÇÃO ORÇAMENTAL POR ORGÃO | | |
|--|--------------------------|----------------|
| DESPESAS DE FUNCIONAMENTO E DE APOIO AO DESENVOLVIMENTO | | |
| Projecto / Actividade | Valor | % |
| Operação E Manutenção Geral Dos Serviços | 1.644.881.842,00 | 6,58% |
| Produção E Difusão Das Estatísticas Do Sector Da Justiça | 6.922.789,00 | 0,03% |
| Ratificação Das Convenções Internacionais Em Matéria Dos Direitos Humanos | 19.644.108,00 | 0,08% |
| PROGRAMA DE INVESTIMENTOS PÚBLICOS | | |
| Município / Projecto / Actividade | Total | |
| Total Geral: | 29.959.774.270,00 | |
| Estrutura Central | 29.959.774.270,00 | |
| Regularização E Legalização Imobiliária/Mitrelli | 3.131.156.472,00 | |
| Fornecimento De Bens, Instalação E Suporte Técnico Do Bi, Rc Notariado | 26.828.617.798,00 | |
| DESPESAS DE NATUREZA POR UNIDADE ORÇAMENTAL | | |
| Unidade Orçamental / Natureza | Valor | % |
| Delegação Provincial Da Justiça E Dos Direitos Humanos Da Huíla | 1.074.998.966,00 | 100,00% |
| Despesas Correntes | 1.069.782.807,00 | 99,51% |
| Despesas Com O Pessoal | 970.382.701,00 | 90,27% |
| Contribuições Do Empregador | 70.225.816,00 | 6,53% |
| Despesas Em Bens E Serviços | 28.922.177,00 | 2,69% |
| Subsídios E Transferências Correntes | 252.113,00 | 0,02% |
| Despesas De Capital | 5.216.159,00 | 0,49% |
| Investimentos | 5.216.159,00 | 0,49% |
| Unidade Orçamental / Natureza | Valor | % |
| Delegação Provincial Da Justiça E Dos Direitos Humanos Da Lunda Norte | 844.562.836,00 | 100,00% |
| Despesas Correntes | 844.562.836,00 | 100,00% |
| Despesas Com O Pessoal | 759.847.275,00 | 89,97% |
| Contribuições Do Empregador | 53.809.246,00 | 6,37% |
| Despesas Em Bens E Serviços | 30.906.315,00 | 3,66% |
| Unidade Orçamental / Natureza | Valor | % |
| Delegação Provincial Da Justiça E Dos Direitos Humanos Da Lunda Sul | 446.928.857,00 | 100,00% |
| Despesas Correntes | 446.928.857,00 | 100,00% |
| Despesas Com O Pessoal | 395.787.535,00 | 88,56% |
| Contribuições Do Empregador | 28.595.885,00 | 6,40% |
| Despesas Em Bens E Serviços | 22.545.437,00 | 5,04% |
| Unidade Orçamental / Natureza | Valor | % |
| Delegação Provincial Da Justiça E Dos Direitos Humanos De Benguela | 1.509.586.934,00 | 100,00% |
| Despesas Correntes | 1.509.586.934,00 | 100,00% |
| Despesas Com O Pessoal | 1.380.857.596,00 | 91,47% |
| Contribuições Do Empregador | 91.798.419,00 | 6,08% |
| Despesas Em Bens E Serviços | 36.930.919,00 | 2,45% |
| Unidade Orçamental / Natureza | Valor | % |
| Delegação Provincial Da Justiça E Dos Direitos Humanos De Cabinda | 757.001.132,00 | 100,00% |
| Despesas Correntes | 757.001.132,00 | 100,00% |
| Despesas Com O Pessoal | 685.767.825,00 | 90,59% |
| Contribuições Do Empregador | 48.462.392,00 | 6,40% |
| Despesas Em Bens E Serviços | 22.770.915,00 | 3,01% |

| DOTAÇÃO ORÇAMENTAL POR ORGÃO | | |
|---|-------------------------|----------------|
| DESPESAS DE NATUREZA POR UNIDADE ORÇAMENTAL | | |
| Unidade Orçamental / Natureza | Valor | % |
| Delegação Provincial Da Justiça E Dos Direitos Humanos De Luanda | 1.054.049.932,00 | 100,00% |
| Despesas Correntes | 1.054.049.932,00 | 100,00% |
| Despesas Com O Pessoal | 905.156.572,00 | 85,87% |
| Contribuições Do Empregador | 66.666.746,00 | 6,32% |
| Despesas Em Bens E Serviços | 82.163.324,00 | 7,80% |
| Subsídios E Transferências Correntes | 63.290,00 | 0,01% |
| Unidade Orçamental / Natureza | Valor | % |
| Delegação Provincial Da Justiça E Dos Direitos Humanos De Malanje | 391.548.745,00 | 100,00% |
| Despesas Correntes | 391.548.745,00 | 100,00% |
| Despesas Com O Pessoal | 349.542.704,00 | 89,27% |
| Contribuições Do Empregador | 24.731.516,00 | 6,32% |
| Despesas Em Bens E Serviços | 17.274.525,00 | 4,41% |
| Unidade Orçamental / Natureza | Valor | % |
| Delegação Provincial Da Justiça E Dos Direitos Humanos Do Bengo | 770.959.203,00 | 100,00% |
| Despesas Correntes | 770.959.203,00 | 100,00% |
| Despesas Com O Pessoal | 695.119.090,00 | 90,16% |
| Contribuições Do Empregador | 51.285.635,00 | 6,65% |
| Despesas Em Bens E Serviços | 24.062.159,00 | 3,12% |
| Subsídios E Transferências Correntes | 492.319,00 | 0,06% |
| Unidade Orçamental / Natureza | Valor | % |
| Delegação Provincial Da Justiça E Dos Direitos Humanos Do Bié | 1.111.312.777,00 | 100,00% |
| Despesas Correntes | 1.108.822.060,00 | 99,78% |
| Despesas Com O Pessoal | 1.018.703.969,00 | 91,67% |
| Contribuições Do Empregador | 75.543.090,00 | 6,80% |
| Despesas Em Bens E Serviços | 14.575.001,00 | 1,31% |
| Despesas De Capital | 2.490.717,00 | 0,22% |
| Investimentos | 2.490.717,00 | 0,22% |
| Unidade Orçamental / Natureza | Valor | % |
| Delegação Provincial Da Justiça E Dos Direitos Humanos Do C.Cubango | 721.830.495,00 | 100,00% |
| Despesas Correntes | 721.830.495,00 | 100,00% |
| Despesas Com O Pessoal | 654.741.393,00 | 90,71% |
| Contribuições Do Empregador | 46.530.247,00 | 6,45% |
| Despesas Em Bens E Serviços | 20.558.855,00 | 2,85% |
| Unidade Orçamental / Natureza | Valor | % |
| Delegação Provincial Da Justiça E Dos Direitos Humanos Do Cuanza-Norte | 692.343.857,00 | 100,00% |
| Despesas Correntes | 692.343.857,00 | 100,00% |
| Despesas Com O Pessoal | 617.545.670,00 | 89,20% |
| Contribuições Do Empregador | 44.416.298,00 | 6,42% |
| Despesas Em Bens E Serviços | 28.765.054,00 | 4,15% |
| Subsídios E Transferências Correntes | 1.616.835,00 | 0,23% |
| Unidade Orçamental / Natureza | Valor | % |
| Delegação Provincial Da Justiça E Dos Direitos Humanos Do Cuanza-Sul | 1.104.471.766,00 | 100,00% |
| Despesas Correntes | 1.102.950.386,00 | 99,86% |
| Despesas Com O Pessoal | 1.004.036.467,00 | 90,91% |

| DOTAÇÃO ORÇAMENTAL POR ORGÃO | | |
|---|-------------------------|----------------|
| DESPESAS DE NATUREZA POR UNIDADE ORÇAMENTAL | | |
| Unidade Orçamental / Natureza | Valor | % |
| Contribuições Do Empregador | 73.196.259,00 | 6,63% |
| Despesas Em Bens E Serviços | 25.546.136,00 | 2,31% |
| Subsídios E Transferências Correntes | 171.524,00 | 0,02% |
| Despesas De Capital | 1.521.380,00 | 0,14% |
| Investimentos | 1.521.380,00 | 0,14% |
| Unidade Orçamental / Natureza | Valor | % |
| Delegação Provincial Da Justiça E Dos Direitos Humanos Do Cunene | 680.317.958,00 | 100,00% |
| Despesas Correntes | 680.317.958,00 | 100,00% |
| Despesas Com O Pessoal | 612.871.486,00 | 90,09% |
| Contribuições Do Empregador | 44.020.757,00 | 6,47% |
| Despesas Em Bens E Serviços | 23.414.413,00 | 3,44% |
| Subsídios E Transferências Correntes | 11.302,00 | 0,00% |
| Unidade Orçamental / Natureza | Valor | % |
| Delegação Provincial Da Justiça E Dos Direitos Humanos Do Huambo | 1.340.325.991,00 | 100,00% |
| Despesas Correntes | 1.334.974.533,00 | 99,60% |
| Despesas Com O Pessoal | 1.196.300.511,00 | 89,25% |
| Contribuições Do Empregador | 85.728.527,00 | 6,40% |
| Despesas Em Bens E Serviços | 52.373.545,00 | 3,91% |
| Subsídios E Transferências Correntes | 571.950,00 | 0,04% |
| Despesas De Capital | 5.351.458,00 | 0,40% |
| Investimentos | 5.351.458,00 | 0,40% |
| Unidade Orçamental / Natureza | Valor | % |
| Delegação Provincial Da Justiça E Dos Direitos Humanos Do Moxico | 624.385.295,00 | 100,00% |
| Despesas Correntes | 621.733.748,00 | 99,58% |
| Despesas Com O Pessoal | 553.181.280,00 | 88,60% |
| Contribuições Do Empregador | 40.007.275,00 | 6,41% |
| Despesas Em Bens E Serviços | 28.518.331,00 | 4,57% |
| Subsídios E Transferências Correntes | 26.862,00 | 0,00% |
| Despesas De Capital | 2.651.547,00 | 0,42% |
| Investimentos | 43.467,00 | 0,01% |
| Outras Despesas De Capital | 2.608.080,00 | 0,42% |
| Unidade Orçamental / Natureza | Valor | % |
| Delegação Provincial Da Justiça E Dos Direitos Humanos Do Namibe | 709.530.345,00 | 100,00% |
| Despesas Correntes | 709.530.345,00 | 100,00% |
| Despesas Com O Pessoal | 635.375.241,00 | 89,55% |
| Contribuições Do Empregador | 46.187.067,00 | 6,51% |
| Despesas Em Bens E Serviços | 26.626.441,00 | 3,75% |
| Subsídios E Transferências Correntes | 1.341.596,00 | 0,19% |
| Unidade Orçamental / Natureza | Valor | % |
| Delegação Provincial Da Justiça E Dos Direitos Humanos Do Uíge | 612.766.028,00 | 100,00% |
| Despesas Correntes | 611.679.327,00 | 99,82% |
| Despesas Com O Pessoal | 546.041.094,00 | 89,11% |
| Contribuições Do Empregador | 39.023.398,00 | 6,37% |
| Despesas Em Bens E Serviços | 26.614.835,00 | 4,34% |

DOTAÇÃO ORÇAMENTAL POR ORGÃO

DESPESAS DE NATUREZA POR UNIDADE ORÇAMENTAL

| Unidade Orçamental / Natureza | Valor | % |
|--|--------------------------|----------------|
| Despesas De Capital | 1.086.701,00 | 0,18% |
| Investimentos | 1.086.701,00 | 0,18% |
| Unidade Orçamental / Natureza | Valor | % |
| Delegação Provincial Da Justiça E Dos Direitos Humanos Do Zaire | 367.207.852,00 | 100,00% |
| Despesas Correntes | 366.034.215,00 | 99,68% |
| Despesas Com O Pessoal | 321.917.804,00 | 87,67% |
| Contribuições Do Empregador | 22.865.362,00 | 6,23% |
| Despesas Em Bens E Serviços | 21.251.049,00 | 5,79% |
| Despesas De Capital | 1.173.637,00 | 0,32% |
| Investimentos | 1.173.637,00 | 0,32% |
| Unidade Orçamental / Natureza | Valor | % |
| Instituto Nacional De Estudos Judiciários | 229.389.279,00 | 100,00% |
| Despesas Correntes | 218.099.452,00 | 95,08% |
| Despesas Com O Pessoal | 88.170.555,00 | 38,44% |
| Contribuições Do Empregador | 6.360.701,00 | 2,77% |
| Despesas Em Bens E Serviços | 123.568.196,00 | 53,87% |
| Despesas De Capital | 11.289.827,00 | 4,92% |
| Investimentos | 11.289.827,00 | 4,92% |
| Unidade Orçamental / Natureza | Valor | % |
| Ministério Da Justiça E Dos Direitos Humanos | 39.912.745.072,00 | 100,00% |
| Despesas Correntes | 10.174.792.014,00 | 25,49% |
| Despesas Com O Pessoal | 7.116.502.147,00 | 17,83% |
| Contribuições Do Empregador | 525.440.529,00 | 1,32% |
| Despesas Em Bens E Serviços | 2.530.689.761,00 | 6,34% |
| Subsídios E Transferências Correntes | 2.159.577,00 | 0,01% |
| Despesas De Capital | 29.737.953.058,00 | 74,51% |
| Investimentos | 29.737.953.058,00 | 74,51% |

DOTAÇÃO ORÇAMENTAL POR ORGÃO

Órgão: Ministério Da Agricultura E Pesca

RECEITA POR NATUREZA ECONÓMICA

| Natureza | Valor | % |
|------------------------------------|-------------------------|----------------|
| Total Geral: | 6.208.433.316,00 | 100,00% |
| Receitas Correntes | 6.208.433.316,00 | 100,00% |
| Receita Tributária | 880.110.648,00 | 14,18% |
| Taxas Custas E Emolumentos | 800.860.648,00 | 12,90% |
| Receita Parafiscal | 79.250.000,00 | 1,28% |
| Receita De Serviços | 24.561.380,00 | 0,40% |
| Receita De Serviços Diversos | 24.561.380,00 | 0,40% |
| Receitas Correntes Diversas | 5.303.761.288,00 | 85,43% |
| Outras Receitas Correntes | 5.303.761.288,00 | 85,43% |

DESPESAS POR NATUREZA ECONÓMICA

| Natureza | Valor | % |
|---|--------------------------|----------------|
| Total Geral: | 45.622.933.765,00 | 100,00% |
| Despesas Correntes | 35.626.605.041,00 | 78,09% |
| Despesas Com O Pessoal | 6.077.229.417,00 | 13,32% |
| Despesas Com O Pessoal Civil | 6.077.229.417,00 | 13,32% |
| Contribuições Do Empregador | 415.422.362,00 | 0,91% |
| Contribuições Do Empregador Para A Segurança Social | 415.422.362,00 | 0,91% |
| Despesas Em Bens E Serviços | 28.928.281.047,00 | 63,41% |
| Bens | 7.410.612.291,00 | 16,24% |
| Serviços | 21.517.668.756,00 | 47,16% |
| Subsídios E Transferências Correntes | 205.672.215,00 | 0,45% |
| Transferências Correntes | 205.672.215,00 | 0,45% |
| Despesas De Capital | 9.996.328.724,00 | 21,91% |
| Investimentos | 9.967.607.699,00 | 21,85% |
| Aquisição De Bens De Capital Fixo | 9.967.607.699,00 | 21,85% |
| Outras Despesas De Capital | 28.721.025,00 | 0,06% |

DESPESAS POR FUNÇÃO

| Função | Valor | % |
|---|--------------------------|----------------|
| Total Geral: | 45.622.933.765,00 | 100,00% |
| Serviços Públicos Gerais | 5.000.000.000,00 | 10,96% |
| Órgãos Executivos | 5.000.000.000,00 | 10,96% |
| Assuntos Económicos | 40.622.933.765,00 | 89,04% |
| Agricultura, Sicultura, Pesca E Caça | 40.622.933.765,00 | 89,04% |
| Agricultura | 35.880.830.260,00 | 78,65% |
| Pesca E Caça | 4.742.103.505,00 | 10,39% |

DESPESAS POR PROGRAMA

| Programa | Valor | % |
|---|--------------------------|----------------|
| Total Geral: | 45.622.933.765,00 | 100,00% |
| Ações Correntes | 13.402.171.790,00 | 29,38% |
| Construção E Reabilitação De Edifícios Públicos E Equipamentos Sociais | 424.680.043,00 | 0,93% |
| Desenvolvimento Da Aquicultura Sustentável | 2.445.534.389,00 | 5,36% |
| Desenvolvimento Local E Combate À Pobreza | 155.778.703,00 | 0,34% |
| Exploração Sustentável Dos Recursos Aquáticos Vivos E Do Sal | 603.219.922,00 | 1,32% |
| Fomento Da Exploração E Gestão Sustentável De Recursos Florestais | 284.304.669,00 | 0,62% |
| Fomento Da Produção Agrícola | 21.502.821.042,00 | 47,13% |

DOTAÇÃO ORÇAMENTAL POR ORGÃO

DESPESAS POR PROGRAMA

| Programa | Valor | % |
|---|------------------|--------|
| Fomento Da Produção Pecuária | 5.496.768.515,00 | 12,05% |
| Melhoria Da Qualidade Do Ensino Superior E Desenvolvimento Da Investigação Científica E Tecnológica | 363.859.944,00 | 0,80% |
| Melhoria Da Segurança Alimentar E Nutricional | 471.331.107,00 | 1,03% |
| Valorização Da Família E Reforço Das Competências Familiares | 472.463.641,00 | 1,04% |

DESPESAS DE FUNCIONAMENTO E DE APOIO AO DESENVOLVIMENTO

| Projecto / Actividade | Valor | % |
|---|--------------------------|----------------|
| Total Geral: | 36.677.987.904,00 | 100,00% |
| Acções De Apoio A Extensão E Desenvolvimento Rural | 2.032.715.432,00 | 5,54% |
| Acções De Correção De Solo | 393.331.038,00 | 1,07% |
| Acções De Fomento Da Exploração Sustentável Dos Recursos Florestais | 165.900.861,00 | 0,45% |
| Acções De Hidráulica E Engenharia Rural Para Apoio À Produção | 15.445.486,00 | 0,04% |
| Acções De Investigação E Experimentação Agronómica | 136.872.064,00 | 0,37% |
| Administração Geral | 6.503.566.812,00 | 17,73% |
| Agricultura Familiar E Acesso Aos Mercados - Samap | 839.926.098,00 | 2,29% |
| Apoio A Agricultura Familiar | 6.295.192.002,00 | 17,16% |
| Apoio Ao Desenvolvimento Da Pecuária Nacional | 120.326.987,00 | 0,33% |
| Apoio Financeiro Às Associações De Utilidade Pública | 201.815.734,00 | 0,55% |
| Apoio Às Famílias Vítimas Calamidades E Catástrofes Naturais | 472.463.641,00 | 1,29% |
| Campanha De Vacinação Animal | 330.567.567,00 | 0,90% |
| Desenvolvimento De Cadeias De Valor Agrícola | 1.191.745.572,00 | 3,25% |
| Desenvolvimento De Pecuária Do Planalto | 140.335.143,00 | 0,38% |
| Expansão De Culturas Alimentares | 205.135.194,00 | 0,56% |
| Financiamento Fomento Da Produção Do Café | 347.709.263,00 | 0,95% |
| Fomento Da Produção Agrícola | 682.746.284,00 | 1,86% |
| Fomento Da Produção De Aves De Corte E Poedeiras | 479.920.224,00 | 1,31% |
| Fomento Da Produção De Pequenos Ruminantes Aves De Capoeira E Suínos | 1.216.531.085,00 | 3,32% |
| Fomento De Produção De Bovino De Corte E Leite | 425.571.611,00 | 1,16% |
| Fomento De Tecnologias Intermédias | 304.254.126,00 | 0,83% |
| Fomento Do Mel | 21.007.817,00 | 0,06% |
| Fortalecimento Da Capacidade De Pesquisa Minagrif/Fao/Embrapa | 60.879.252,00 | 0,17% |
| Fortalecimento Da Resiliência E Da Segurança Alimentar E Nutricional | 358.868.621,00 | 0,98% |
| Gestão Fundiária Agrária | 74.760.003,00 | 0,20% |
| Inventário Nacional Florestal | 3.323.767,00 | 0,01% |
| Investigação E Experimentação Veterinária | 183.045.981,00 | 0,50% |
| Operação E Manutenção Geral Dos Serviços | 6.696.789.244,00 | 18,26% |
| Plano Nacional De Contingência E Emergência Contra A Raiva | 85.238.711,00 | 0,23% |
| Preparação Mecanizada De Terras | 595.441.666,00 | 1,62% |
| Prevenção, Controlo E Erradicação De Doenças E Pestes | 2.030.115.379,00 | 5,53% |
| Produtividade Agrícola Para África - Appsa | 724.104.537,00 | 1,97% |
| Promover A Gestão Sustentável Dos Recursos Aquáticos Vivos | 51.427.904,00 | 0,14% |
| Promoção Campanhas Agrícolas | 1.629.489.137,00 | 4,44% |
| Recuperação Desenvolvimento Do Sector Do Café E Palmar | 926.680.780,00 | 2,53% |
| Reforço Da Capacidade De Fiscalização Florestal E Faunística | 6.437.895,00 | 0,02% |
| Reforço Da Rede Agrometeorológica E Sistema De Alerta Rápido | 112.462.486,00 | 0,31% |
| Reforço Para O Fomento Da Produção Do Perímetro Irrigado De Bom Jesus | 42.262.401,00 | 0,12% |
| Reforço_Capacidade Institucional | 250.963.621,00 | 0,68% |

| DOTAÇÃO ORÇAMENTAL POR ORGÃO | | |
|--|-------------------------|----------|
| DESPESAS DE FUNCIONAMENTO E DE APOIO AO DESENVOLVIMENTO | | |
| Projecto / Actividade | Valor | % |
| Reforço_Estatísticas_Agrícolas | 273.049.968,00 | 0,74% |
| Registo, Identificação E Rastreabilidade Animal | 49.566.510,00 | 0,14% |
| PROGRAMA DE INVESTIMENTOS PÚBLICOS | | |
| Município / Projecto / Actividade | Total | |
| Total Geral: | 8.944.945.861,00 | |
| Ambaca | 34.772.665,00 | |
| Construção E Apetrechamento De Estações De Desenvolvimento Agrário Ambaca - Cuanza Norte | 34.772.665,00 | |
| Amboim | 459.454.011,00 | |
| Reabilitação Da Estação De Investigação Do Café Da Gabela | 424.680.043,00 | |
| Construção E Apetrechamento De Estações De Desenvolvimento Agrário Amboim - Cuanza Sul | 34.773.968,00 | |
| Benguela | 12.693.601,00 | |
| Construção Do Entrepasto De Produtos Florestais De Benguela | 12.693.601,00 | |
| Cabinda | 395.471.122,00 | |
| Construção Infra-Estrutura De Desenvolvimento Das Cadeias De Valor Agrícola Cabinda | 382.777.521,00 | |
| Construção Do Entrepasto De Produtos Florestais De Cabinda | 12.693.601,00 | |
| Cacuso | 10.869.275,00 | |
| Construção De Infra-Estrutura Para Irrigação E Fornecimento De Equipamentos No Quizenga | 10.869.275,00 | |
| Chicomba | 348.613.309,00 | |
| Construção De Represa De Água Da Chicomba 1ª Fase - Estiagem | 348.613.309,00 | |
| Cubal | 34.774.405,00 | |
| Construção E Apetrechamento De Estações De Desenvolvimento Agrário Cubal Benguela | 34.774.405,00 | |
| Damba | 34.773.968,00 | |
| Construção E Apetrechamento De Estações De Desenvolvimento Agrário Damba - Uíge | 34.773.968,00 | |
| Dande | 16.517.842,00 | |
| Construção Do Entrepasto De Produtos Florestais De Caxito | 16.517.842,00 | |
| Estrutura Central | 2.099.267.749,00 | |
| Projectode Recuperação Da Agricultura E Resiliência Na Região Sul De Angola | 126.217.738,00 | |
| Construção Da Fábrica De Vacinas E Investigação Agrária | 435.549.317,00 | |
| Projecto De Agricultura Familiar Orientado Para O Mercado-Mosap Ii | 521.616.051,00 | |
| Construção De Infra-Estrutura De Desenvolvimento Comercial E Agrícola De Pequenos Agricultores ""Samap"" | 347.744.035,00 | |
| Apoio Ao Sector Das Pescas (Comunidades Piscatórias) | 286.401.986,00 | |
| Construção Infraestruturas Para O Desenvolvimento Da Agricultura Comercial | 381.738.622,00 | |
| Icolo E Bengo | 16.517.842,00 | |
| Construção Do Entrepasto De Produtos Florestais De Maria Teresa | 16.517.842,00 | |
| Luanda | 265.390.032,00 | |
| Reabilitação Da Empresa Edipesca Uee/ Luanda | 265.390.032,00 | |
| Mbanza Kongo | 34.773.968,00 | |
| Construção E Apetrechamento De Estações De Desenvolvimento Agrário Mbanza Kongo - Zaire | 34.773.968,00 | |
| Menongue | 16.517.842,00 | |
| Construção Do Entrepasto De Produtos Florestais De Menongue | 16.517.842,00 | |
| Moxico | 12.693.601,00 | |
| Construção Do Entrepasto De Produtos Florestais Do Moxico | 12.693.601,00 | |

DOTAÇÃO ORÇAMENTAL POR ORGÃO

PROGRAMA DE INVESTIMENTOS PÚBLICOS

| Município / Projecto / Actividade | Total |
|--|-------------------------|
| Moçâmedes | 363.859.944,00 |
| Construção Da Academia De Pesca Do Namibe E Ciencias Do Mar (3ª Fase) | 363.859.944,00 |
| Namibe | 2.445.534.389,00 |
| Reabilitação E Apetrechamento Do Instituto Médio Helder Neto Namibe | 2.445.534.389,00 |
| Porto Amboim | 437.727.932,00 |
| Construção De Infra-Estrutura Para O Abasteciment De Água Na Região Pastoril De Porto Amboim | 437.727.932,00 |
| Samba Cajú | 956.296.095,00 |
| Desenvolvimento Agrícola Integrado De Samba Cajú | 956.296.095,00 |
| Varios Municipios-Nacional | 69.033.115,00 |
| Projecto De Relançamento Do Algodão - 2ª Fase | 3.491.262,00 |
| Projecto De Reforço Da Resiliência Da Agricultura Familiar - Serep | 65.541.853,00 |
| Vários Municipios-Cunene | 609.421.334,00 |
| Construção Do Perímetro Irrigado De Calueque - Lcc | 609.421.334,00 |
| Vários Municipios.Lunda Sul | 269.971.820,00 |
| Construção De Infraestruturas Desenvolvimento Agropecuário_Lunda Sul | 269.971.820,00 |

DESPESAS DE NATUREZA POR UNIDADE ORÇAMENTAL

| Unidade Orçamental / Natureza | Valor | % |
|---|-------------------------|----------------|
| Centro De Formação Profissional De Pescas | 125.919.194,00 | 100,00% |
| Despesas Correntes | 125.919.194,00 | 100,00% |
| Despesas Com O Pessoal | 90.823.351,00 | 72,13% |
| Contribuições Do Empregador | 6.766.687,00 | 5,37% |
| Despesas Em Bens E Serviços | 28.235.353,00 | 22,42% |
| Subsídios E Transferências Correntes | 93.803,00 | 0,07% |
| Unidade Orçamental / Natureza | Valor | % |
| Fundo De Apoio Ao Desenvolvimento Da Indústria Pesqueira | 60.693.788,00 | 100,00% |
| Despesas Correntes | 60.693.788,00 | 100,00% |
| Despesas Com O Pessoal | 56.892.428,00 | 93,74% |
| Contribuições Do Empregador | 3.801.360,00 | 6,26% |
| Unidade Orçamental / Natureza | Valor | % |
| Fundo De Desenvolvimento Do Café De Angola | 411.378.189,00 | 100,00% |
| Despesas Correntes | 411.378.189,00 | 100,00% |
| Despesas Com O Pessoal | 31.238.060,00 | 7,59% |
| Contribuições Do Empregador | 2.036.183,00 | 0,49% |
| Despesas Em Bens E Serviços | 378.103.946,00 | 91,91% |
| Unidade Orçamental / Natureza | Valor | % |
| Instituto De Desenvolvimento Agrário | 1.131.130.063,00 | 100,00% |
| Despesas Correntes | 1.131.130.063,00 | 100,00% |
| Despesas Com O Pessoal | 932.470.359,00 | 82,44% |
| Contribuições Do Empregador | 64.026.486,00 | 5,66% |
| Despesas Em Bens E Serviços | 134.494.469,00 | 11,89% |
| Subsídios E Transferências Correntes | 138.749,00 | 0,01% |
| Unidade Orçamental / Natureza | Valor | % |

DOTAÇÃO ORÇAMENTAL POR ORGÃO

DESPESAS DE NATUREZA POR UNIDADE ORÇAMENTAL

| Unidade Orçamental / Natureza | Valor | % |
|---|--------------------------|----------------|
| Instituto De Desenvolvimento Florestal | 826.321.487,00 | 100,00% |
| Despesas Correntes | 826.321.487,00 | 100,00% |
| Despesas Com O Pessoal | 685.947.584,00 | 83,01% |
| Contribuições Do Empregador | 47.449.818,00 | 5,74% |
| Despesas Em Bens E Serviços | 92.915.043,00 | 11,24% |
| Subsídios E Transferências Correntes | 9.042,00 | 0,00% |
| Instituto De Investigação Agronómica | 709.313.259,00 | 100,00% |
| Despesas Correntes | 709.313.259,00 | 100,00% |
| Despesas Com O Pessoal | 618.841.798,00 | 87,25% |
| Contribuições Do Empregador | 43.340.202,00 | 6,11% |
| Despesas Em Bens E Serviços | 47.061.276,00 | 6,63% |
| Subsídios E Transferências Correntes | 69.983,00 | 0,01% |
| Instituto De Investigação Veterinária | 617.906.439,00 | 100,00% |
| Despesas Correntes | 617.906.439,00 | 100,00% |
| Despesas Com O Pessoal | 532.765.099,00 | 86,22% |
| Contribuições Do Empregador | 37.074.993,00 | 6,00% |
| Despesas Em Bens E Serviços | 45.652.916,00 | 7,39% |
| Subsídios E Transferências Correntes | 2.413.431,00 | 0,39% |
| Instituto Dos Serviços De Veterinária | 709.034.821,00 | 100,00% |
| Despesas Correntes | 709.034.821,00 | 100,00% |
| Despesas Com O Pessoal | 532.369.065,00 | 75,08% |
| Contribuições Do Empregador | 36.297.509,00 | 5,12% |
| Despesas Em Bens E Serviços | 140.344.252,00 | 19,79% |
| Subsídios E Transferências Correntes | 23.995,00 | 0,00% |
| Instituto Nacional Do Café | 495.606.195,00 | 100,00% |
| Despesas Correntes | 495.606.195,00 | 100,00% |
| Despesas Com O Pessoal | 417.715.407,00 | 84,28% |
| Contribuições Do Empregador | 29.061.721,00 | 5,86% |
| Despesas Em Bens E Serviços | 48.725.786,00 | 9,83% |
| Subsídios E Transferências Correntes | 103.281,00 | 0,02% |
| Instituto Nacional Dos Cereais | 228.222.609,00 | 100,00% |
| Despesas Correntes | 228.222.609,00 | 100,00% |
| Despesas Com O Pessoal | 172.974.337,00 | 75,79% |
| Contribuições Do Empregador | 11.897.250,00 | 5,21% |
| Despesas Em Bens E Serviços | 43.351.022,00 | 19,00% |
| Ministério Da Agricultura E Pesca | 39.102.884.929,00 | 100,00% |
| Despesas Correntes | 29.109.545.281,00 | 74,44% |
| Despesas Com O Pessoal | 1.856.590.512,00 | 4,75% |

DOTAÇÃO ORÇAMENTAL POR ORGÃO

DESPESAS DE NATUREZA POR UNIDADE ORÇAMENTAL

| Unidade Orçamental / Natureza | Valor | % |
|--|-------------------------|----------------|
| Contribuições Do Empregador | 123.328.738,00 | 0,32% |
| Despesas Em Bens E Serviços | 26.926.806.100,00 | 68,86% |
| Subsídios E Transferências Correntes | 202.819.931,00 | 0,52% |
| Despesas De Capital | 9.993.339.648,00 | 25,56% |
| Investimentos | 9.964.618.623,00 | 25,48% |
| Outras Despesas De Capital | 28.721.025,00 | 0,07% |
| Unidade Orçamental / Natureza | Valor | % |
| Serviço Nacional De Fiscalização Pesqueira E Da Aquicultura | 1.204.522.792,00 | 100,00% |
| Despesas Correntes | 1.201.533.716,00 | 99,75% |
| Despesas Com O Pessoal | 148.601.417,00 | 12,34% |
| Contribuições Do Empregador | 10.341.415,00 | 0,86% |
| Despesas Em Bens E Serviços | 1.042.590.884,00 | 86,56% |
| Despesas De Capital | 2.989.076,00 | 0,25% |
| Investimentos | 2.989.076,00 | 0,25% |

DOTAÇÃO ORÇAMENTAL POR ORGÃO

Órgão: Ministério Da Indústria E Comércio

DESPESAS POR NATUREZA ECONÓMICA

| Natureza | Valor | % |
|---|--------------------------|----------------|
| Total Geral: | 14.109.856.741,00 | 100,00% |
| Despesas Correntes | 13.697.186.438,00 | 97,08% |
| Despesas Com O Pessoal | 1.532.030.638,00 | 10,86% |
| Despesas Com O Pessoal Civil | 1.532.030.638,00 | 10,86% |
| Contribuições Do Empregador | 127.489.899,00 | 0,90% |
| Contribuições Do Empregador Para A Segurança Social | 127.489.899,00 | 0,90% |
| Despesas Em Bens E Serviços | 11.883.484.593,00 | 84,22% |
| Bens | 10.085.428.575,00 | 71,48% |
| Serviços | 1.798.056.018,00 | 12,74% |
| Subsídios E Transferências Correntes | 154.181.308,00 | 1,09% |
| Transferências Correntes | 154.181.308,00 | 1,09% |
| Despesas De Capital | 412.670.303,00 | 2,92% |
| Investimentos | 412.670.303,00 | 2,92% |
| Aquisição De Bens De Capital Fixo | 412.018.282,00 | 2,92% |
| Compra De Activos Intangíveis | 652.021,00 | 0,00% |

DESPESAS POR FUNÇÃO

| Função | Valor | % |
|--|--------------------------|----------------|
| Total Geral: | 14.109.856.741,00 | 100,00% |
| Assuntos Económicos | 14.109.856.741,00 | 100,00% |
| Indústria Extractiva, Transformadora E Construção | 12.478.836.439,00 | 88,44% |
| Indústria Extractiva E Rec. Minerais, Except. Combustíveis | 856.256.654,00 | 6,07% |
| Indústria Transformadora | 11.622.579.785,00 | 82,37% |
| Assuntos Económicos Gerais, Comerciais E Laborais | 1.268.946.166,00 | 8,99% |
| Assuntos Económicos E Comerciais Em Geral | 1.268.946.166,00 | 8,99% |
| Outras Actividades Económicas | 362.074.136,00 | 2,57% |

DESPESAS POR PROGRAMA

| Programa | Valor | % |
|---|--------------------------|----------------|
| Total Geral: | 14.109.856.741,00 | 100,00% |
| Acções Correntes | 2.721.415.153,00 | 19,29% |
| Desenvolvimento Local E Combate À Pobreza | 856.256.654,00 | 6,07% |
| Fomento Da Produção Da Indústria Transformadora | 10.529.731.529,00 | 74,63% |
| Melhoria Da Segurança Alimentar E Nutricional | 2.453.405,00 | 0,02% |

DESPESAS DE FUNCIONAMENTO E DE APOIO AO DESENVOLVIMENTO

| Projecto / Actividade | Valor | % |
|---|--------------------------|----------------|
| Total Geral: | 13.891.611.023,00 | 100,00% |
| Administração Geral | 1.821.732.956,00 | 13,11% |
| Apoio Financeiro Às Associações De Utilidade Pública | 87.329.228,00 | 0,63% |
| Comissão Multisectorial Para Prevenção E Combate Ao Covid2019 | 1.254.543,00 | 0,01% |
| Fabricação E Distribuição De Livros Às Escolas | 10.311.485.811,00 | 74,23% |
| Fomento Da Pequena Indústria Rural | 856.256.654,00 | 6,16% |
| Fomação E Superação Técnica Profissional | 27.537.407,00 | 0,20% |
| Operação E Manutenção Geral Dos Serviços | 783.561.019,00 | 5,64% |
| Sensibilização E Mobilização Do Consumidor | 2.453.405,00 | 0,02% |

PROGRAMA DE INVESTIMENTOS PÚBLICOS

| Município / Projecto / Actividade | Total |
|-----------------------------------|-------|
|-----------------------------------|-------|

DOTAÇÃO ORÇAMENTAL POR ORGÃO

PROGRAMA DE INVESTIMENTOS PÚBLICOS

| Município / Projecto / Actividade | Total |
|--|-----------------------|
| Total Geral: | 218.245.718,00 |
| Viana | 218.245.718,00 |
| Construção Centro Industrial De Tecnologia Avançada Luanda - Viana | 218.245.718,00 |

DESPESAS DE NATUREZA POR UNIDADE ORÇAMENTAL

| Unidade Orçamental / Natureza | Valor | % |
|--|-----------------------|----------------|
| Fundo Do Projecto Coca-Cola | 42.501.723,00 | 100,00% |
| Despesas Correntes | 42.501.723,00 | 100,00% |
| Despesas Com O Pessoal | 26.169.476,00 | 61,57% |
| Contribuições Do Empregador | 8.737.938,00 | 20,56% |
| Despesas Em Bens E Serviços | 4.072.530,00 | 9,58% |
| Subsídios E Transferências Correntes | 3.521.779,00 | 8,29% |
| Instituto Angolano De Acreditação | 83.461.014,00 | 100,00% |
| Despesas Correntes | 83.461.014,00 | 100,00% |
| Despesas Com O Pessoal | 34.460.595,00 | 41,29% |
| Contribuições Do Empregador | 2.052.430,00 | 2,46% |
| Despesas Em Bens E Serviços | 46.947.989,00 | 56,25% |
| Instituto Angolano De Normalização E Qualidade | 150.942.460,00 | 100,00% |
| Despesas Correntes | 138.436.934,00 | 91,72% |
| Despesas Com O Pessoal | 76.211.887,00 | 50,49% |
| Contribuições Do Empregador | 5.088.723,00 | 3,37% |
| Despesas Em Bens E Serviços | 56.262.617,00 | 37,27% |
| Subsídios E Transferências Correntes | 873.707,00 | 0,58% |
| Despesas De Capital | 12.505.526,00 | 8,28% |
| Investimentos | 12.505.526,00 | 8,28% |
| Instituto Angolano De Propriedade Industrial | 162.139.197,00 | 100,00% |
| Despesas Correntes | 160.835.156,00 | 99,20% |
| Despesas Com O Pessoal | 93.375.858,00 | 57,59% |
| Contribuições Do Empregador | 6.395.403,00 | 3,94% |
| Despesas Em Bens E Serviços | 60.187.753,00 | 37,12% |
| Subsídios E Transferências Correntes | 876.142,00 | 0,54% |
| Despesas De Capital | 1.304.041,00 | 0,80% |
| Investimentos | 1.304.041,00 | 0,80% |
| Instituto De Desenvolvimento Industrial De Angola | 143.676.090,00 | 100,00% |
| Despesas Correntes | 141.720.029,00 | 98,64% |
| Despesas Com O Pessoal | 74.471.103,00 | 51,83% |
| Contribuições Do Empregador | 6.010.427,00 | 4,18% |
| Despesas Em Bens E Serviços | 60.253.774,00 | 41,94% |
| Subsídios E Transferências Correntes | 984.725,00 | 0,69% |
| Despesas De Capital | 1.956.061,00 | 1,36% |
| Investimentos | 1.956.061,00 | 1,36% |

DOTAÇÃO ORÇAMENTAL POR ORGÃO

DESPESAS DE NATUREZA POR UNIDADE ORÇAMENTAL

| Unidade Orçamental / Natureza | Valor | % |
|---|--------------------------|----------------|
| Instituto Nacional De Defesa Do Consumidor | 318.289.014,00 | 100,00% |
| Despesas Correntes | 318.289.014,00 | 100,00% |
| Despesas Com O Pessoal | 270.414.321,00 | 84,96% |
| Contribuições Do Empregador | 18.532.645,00 | 5,82% |
| Despesas Em Bens E Serviços | 29.342.048,00 | 9,22% |
| Unidade Orçamental / Natureza | Valor | % |
| Instituto Nacional De Inovação E Tecnologias Industriais | 79.567.390,00 | 100,00% |
| Despesas Correntes | 74.481.633,00 | 93,61% |
| Despesas Com O Pessoal | 31.213.910,00 | 39,23% |
| Contribuições Do Empregador | 1.329.684,00 | 1,67% |
| Despesas Em Bens E Serviços | 41.286.018,00 | 51,89% |
| Subsídios E Transferências Correntes | 652.021,00 | 0,82% |
| Despesas De Capital | 5.085.757,00 | 6,39% |
| Investimentos | 5.085.757,00 | 6,39% |
| Unidade Orçamental / Natureza | Valor | % |
| Ministério Da Indústria E Comércio | 13.129.279.853,00 | 100,00% |
| Despesas Correntes | 12.737.460.935,00 | 97,02% |
| Despesas Com O Pessoal | 925.713.488,00 | 7,05% |
| Contribuições Do Empregador | 79.342.649,00 | 0,60% |
| Despesas Em Bens E Serviços | 11.585.131.864,00 | 88,24% |
| Subsídios E Transferências Correntes | 147.272.934,00 | 1,12% |
| Despesas De Capital | 391.818.918,00 | 2,98% |
| Investimentos | 391.818.918,00 | 2,98% |

DOTAÇÃO ORÇAMENTAL POR ORGÃO

Órgão: Ministério Da Cultura, Turismo E Ambiente

RECEITA POR NATUREZA ECONÓMICA

| Natureza | Valor | % |
|--|-------------------------|----------------|
| Total Geral: | 7.414.044.122,00 | 100,00% |
| Receitas Correntes | 7.414.044.122,00 | 100,00% |
| Receita Tributária | 259.930.726,00 | 3,51% |
| Taxas Custas E Emolumentos | 259.930.726,00 | 3,51% |
| Receita De Transferências Correntes | 2.500.000.000,00 | 33,72% |
| Doações E Ajudas | 2.500.000.000,00 | 33,72% |
| Receitas Correntes Diversas | 4.654.113.396,00 | 62,77% |
| Outras Receitas Correntes | 4.654.113.396,00 | 62,77% |

DESPESAS POR NATUREZA ECONÓMICA

| Natureza | Valor | % |
|---|--------------------------|----------------|
| Total Geral: | 13.520.303.945,00 | 100,00% |
| Despesas Correntes | 12.307.185.340,00 | 91,03% |
| Despesas Com O Pessoal | 2.364.044.145,00 | 17,49% |
| Despesas Com O Pessoal Civil | 2.364.044.145,00 | 17,49% |
| Contribuições Do Empregador | 160.651.861,00 | 1,19% |
| Contribuições Do Empregador Para A Segurança Social | 160.651.861,00 | 1,19% |
| Despesas Em Bens E Serviços | 9.777.637.489,00 | 72,32% |
| Bens | 170.426.895,00 | 1,26% |
| Serviços | 9.607.210.594,00 | 71,06% |
| Subsídios E Transferências Correntes | 4.851.845,00 | 0,04% |
| Transferências Correntes | 4.851.845,00 | 0,04% |
| Despesas De Capital | 1.213.118.605,00 | 8,97% |
| Investimentos | 1.211.858.032,00 | 8,96% |
| Aquisição De Bens De Capital Fixo | 1.211.858.032,00 | 8,96% |
| Outras Despesas De Capital | 1.260.573,00 | 0,01% |

DESPESAS POR FUNÇÃO

| Função | Valor | % |
|---|--------------------------|----------------|
| Total Geral: | 13.520.303.945,00 | 100,00% |
| Serviços Públicos Gerais | 5.013.040.402,00 | 37,08% |
| Órgãos Executivos | 5.013.040.402,00 | 37,08% |
| Educação | 32.220.945,00 | 0,24% |
| Ensino Secundário | 32.220.945,00 | 0,24% |
| Habitação E Serviços Comunitários | 712.060.229,00 | 5,27% |
| Saneamento Básico | 712.060.229,00 | 5,27% |
| Recreação, Cultura E Religião | 2.703.165.536,00 | 19,99% |
| Serviços Culturais | 2.703.165.536,00 | 19,99% |
| Assuntos Económicos | 1.229.999.542,00 | 9,10% |
| Assuntos Económicos Gerais, Comerciais E Laborais | 1.229.999.542,00 | 9,10% |
| Turismo | 1.229.999.542,00 | 9,10% |
| Protecção Ambiental | 3.829.817.291,00 | 28,33% |
| Protecção Da Biodiversidade E Da Paisagem | 1.720.801,00 | 0,01% |
| Investigação E Desenvolvim Em Protecção Do Ambiente | 3.819.436.409,00 | 28,25% |
| Outros Serviços De Protecção Ambiental | 8.660.081,00 | 0,06% |

DESPESAS POR PROGRAMA

| Programa | Valor | % |
|----------|-------|---|
|----------|-------|---|

DOTAÇÃO ORÇAMENTAL POR ORGÃO

| DESPESAS POR PROGRAMA | | |
|---|--------------------------|----------------|
| Programa | Valor | % |
| Total Geral: | 13.520.303.945,00 | 100,00% |
| Acções Correntes | 8.312.664.021,00 | 61,48% |
| Alterações Climáticas | 2.668.837.148,00 | 19,74% |
| Biodiversidade E Áreas De Conservação | 1.979.342,00 | 0,01% |
| Desenvolvimento Hoteleiro E Turístico | 355.356.382,00 | 2,63% |
| Fomento Da Arte E Das Indústrias Culturais E Criativas | 109.018.591,00 | 0,81% |
| Melhoria Do Saneamento Básico | 712.060.229,00 | 5,27% |
| Prevenção De Riscos E Protecção Ambiental | 86.486.639,00 | 0,64% |
| Valorização E Dinamização Do Património Histórico E Cultural | 1.273.901.593,00 | 9,42% |
| DESPESAS DE FUNCIONAMENTO E DE APOIO AO DESENVOLVIMENTO | | |
| Projecto / Actividade | Valor | % |
| Total Geral: | 12.239.923.307,00 | 100,00% |
| Actualização Dos Procedimentos De Gestão Dos Resíduos Hospitalares | 82.111.136,00 | 0,67% |
| Acções De Dinamização E Atractividade Dos Museus | 71.792.898,00 | 0,59% |
| Acções De Inscrição De Cidades, Monumentos E Sítios Na Lista Do Património Cultural Mundial | 1.738.720,00 | 0,01% |
| Administração Geral | 2.529.538.286,00 | 20,67% |
| Campanha De Sensibilização E Educação Turística | 63.418.761,00 | 0,52% |
| Campanha Massivas De Arborização | 168.747.272,00 | 1,38% |
| Celebração De Datas Comemorativas | 45.006.393,00 | 0,37% |
| Combate Ao Comercio Illegal Da Vida Selvagem E Conflito Homem Animal Em Angola(Ffga) | 199.790.077,00 | 1,63% |
| Comissão Multisectorial Para Prevenção E Combate Ao Covid2019 | 13.040.402,00 | 0,11% |
| Criação De Novas Áreas De Conservação | 1.979.342,00 | 0,02% |
| Criação De Parcerias De Gestão Das Áreas De Conservação E Parques Nacionais | 87.270.721,00 | 0,71% |
| Criação De Áreas De Conservação Marinha Em Angola (Ffga) | 86.486.639,00 | 0,71% |
| Dinamização E Gestão Do Projecto De Aviturismo Nacional | 6.954.224,00 | 0,06% |
| Dinamização E Promoção Das Bibliotecas Públicas | 115.333.604,00 | 0,94% |
| Elaboração Da Estratégia Nacional Da Cultura | 168.532.343,00 | 1,38% |
| Elaboração Da Lista Nacional Do Património Natural | 66.537.953,00 | 0,54% |
| Elaboração Da Política Nacional E Do Pacote Legislativo No Domínio Da Cultura, Turismo E Ambiente | 160.326.443,00 | 1,31% |
| Elaboração De Uma Estratégia De Regularização Das Instituições De Poder Tradicional | 187.299.670,00 | 1,53% |
| Elaboração Do Plano Nacional De Adaptações Climáticas (Pnaac) | 17.439.558,00 | 0,14% |
| Elaboração Do Plano Pormenor Infra-Estruturação (Acesso, Aguas,Energia) | 24.190.481,00 | 0,20% |
| Estudo De Implementação Da Plataforma De Gestão Do Turismo | 26.451.285,00 | 0,22% |
| Expansão E Fortalecimento De Áreas Protegidas Em Angola(Ffga) | 282.368.156,00 | 2,31% |
| Fomento De Áreas De Venda Cultural | 74.243.569,00 | 0,61% |
| Formação E Superação Técnica Profissional | 3.520.906,00 | 0,03% |
| Fortalecimento Das Acções De Estruturação, Promoção De Produtos E Destinos Turísticos | 56.876.747,00 | 0,46% |
| Gestão Sustentavel De Terras (Ffga) | 148.119.089,00 | 1,21% |
| Integração A Resiliência Ao Clima No Sistema De Produção Agrícola E Agró-Pastoris (Ffga) | 348.976.954,00 | 2,85% |
| Inventariação Dos Recursos E Criação De Roteiros Turísticos | 3.665.760,00 | 0,03% |
| Mapeamento De Zonas De Risco E Implementação Do Sistema De Alertas E Previsões De Cheias | 221.730.703,00 | 1,81% |
| Neutralidade Na Degradação De Terras E Redução De Vulnerabilidade Nas Comunidades | 345.170.729,00 | 2,82% |
| Operação E Manutenção Geral Dos Serviços | 5.669.810.148,00 | 46,32% |
| Participação Em Feiras E Eventos | 8.694.016,00 | 0,07% |
| Plano De Comunicação Cultural | 24.207.570,00 | 0,20% |

DOTAÇÃO ORÇAMENTAL POR ORGÃO

DESPESAS DE FUNCIONAMENTO E DE APOIO AO DESENVOLVIMENTO

| Projecto / Actividade | Valor | % |
|--|----------------|-------|
| Presidencial Golf Day | 13.054.487,00 | 0,11% |
| Prestação De Serviços De Ensino | 49.815.173,00 | 0,41% |
| Prevenção E Monitorização De Queimadas | 1.087.569,00 | 0,01% |
| Promoção Do Acesso A Energia Renovavel Para As Comunidades Rurais No Sudoeste De Angola (Pfga) | 172.364.728,00 | 1,41% |
| Promoção Do Carvão Vegetal Sul De Angola (Pfga) | 449.841.683,00 | 3,68% |
| Realização Da B.It.U.R - Bolsa Internacional Do Turismo | 2.485.623,00 | 0,02% |
| Reclassificação Do Elinga Teatro Como Património Cultural | 24.885.455,00 | 0,20% |
| Reforço Da Gestão E Resiliencia Climática Das Áreas De Conservação | 159.391.956,00 | 1,30% |
| Saneamento Total Liderado Pelas Comunidades E Escolas (Stlce) | 55.626.078,00 | 0,45% |

PROGRAMA DE INVESTIMENTOS PÚBLICOS

| Município / Projecto / Actividade | Total |
|--|-------------------------|
| Total Geral: | 1.280.380.638,00 |
| Bailundo | 572.907.515,00 |
| Requalificação Do Reino Do Bailundo | 572.907.515,00 |
| Viana | 574.323.015,00 |
| Construção E Apetrechamento Da Fábrica De Reciclagem De Resíduos De Luanda | 574.323.015,00 |
| Vários Municípios-Malanje | 133.150.108,00 |
| Estudo Projecto De Estudo Para Construção Memorial Aos Soberanos Malanje Reino Do Ndongo | 133.150.108,00 |

DESPESAS DE NATUREZA POR UNIDADE ORÇAMENTAL

| Unidade Orçamental / Natureza | Valor | % |
|--|----------------------|----------------|
| Agência Nacional De Resíduos | 32.930.061,00 | 100,00% |
| Despesas Correntes | 32.408.446,00 | 98,42% |
| Despesas Com O Pessoal | 18.206.600,00 | 55,29% |
| Contribuições Do Empregador | 1.371.031,00 | 4,16% |
| Despesas Em Bens E Serviços | 12.830.815,00 | 38,96% |
| Despesas De Capital | 521.615,00 | 1,58% |
| Investimentos | 521.615,00 | 1,58% |
| Unidade Orçamental / Natureza | Valor | % |
| Centro De Análises De Poluição E Controlo Ambiental | 35.576.158,00 | 100,00% |
| Despesas Correntes | 34.228.650,00 | 96,21% |
| Despesas Com O Pessoal | 13.186.909,00 | 37,07% |
| Contribuições Do Empregador | 1.031.277,00 | 2,90% |
| Despesas Em Bens E Serviços | 20.010.464,00 | 56,25% |
| Despesas De Capital | 1.347.508,00 | 3,79% |
| Investimentos | 1.347.508,00 | 3,79% |
| Unidade Orçamental / Natureza | Valor | % |
| Centro De Ecologia Tropical E Alterações Climáticas | 59.888.134,00 | 100,00% |
| Despesas Correntes | 59.888.134,00 | 100,00% |
| Despesas Com O Pessoal | 31.467.309,00 | 52,54% |
| Contribuições Do Empregador | 2.163.163,00 | 3,61% |
| Despesas Em Bens E Serviços | 26.257.662,00 | 43,84% |
| Unidade Orçamental / Natureza | Valor | % |

DOTAÇÃO ORÇAMENTAL POR ORGÃO

DESPESAS DE NATUREZA POR UNIDADE ORÇAMENTAL

| Unidade Orçamental / Natureza | Valor | % |
|--|-----------------------|----------------|
| Fundo Nacional Do Ambiente | 41.170.143,00 | 100,00% |
| Despesas Correntes | 40.648.528,00 | 98,73% |
| Despesas Com O Pessoal | 29.873.317,00 | 72,56% |
| Contribuições Do Empregador | 2.138.906,00 | 5,20% |
| Despesas Em Bens E Serviços | 8.474.083,00 | 20,58% |
| Subsídios E Transferências Correntes | 162.222,00 | 0,39% |
| Despesas De Capital | 521.615,00 | 1,27% |
| Investimentos | 521.615,00 | 1,27% |
| Unidade Orçamental / Natureza | Valor | % |
| Gabinete De Gestão Do Polo Desenv.Tur/Cabo Ledo | 85.136.415,00 | 100,00% |
| Despesas Correntes | 80.911.592,00 | 95,04% |
| Despesas Com O Pessoal | 57.510.734,00 | 67,55% |
| Contribuições Do Empregador | 3.665.689,00 | 4,31% |
| Despesas Em Bens E Serviços | 19.731.518,00 | 23,18% |
| Subsídios E Transferências Correntes | 3.651,00 | 0,00% |
| Despesas De Capital | 4.224.823,00 | 4,96% |
| Investimentos | 2.964.250,00 | 3,48% |
| Outras Despesas De Capital | 1.260.573,00 | 1,48% |
| Unidade Orçamental / Natureza | Valor | % |
| Gabinete De Gestão Do Polo Desenv.Tur/Kalandula | 51.411.226,00 | 100,00% |
| Despesas Correntes | 51.411.226,00 | 100,00% |
| Despesas Com O Pessoal | 20.988.176,00 | 40,82% |
| Contribuições Do Empregador | 1.437.063,00 | 2,80% |
| Despesas Em Bens E Serviços | 28.940.779,00 | 56,29% |
| Subsídios E Transferências Correntes | 45.208,00 | 0,09% |
| Unidade Orçamental / Natureza | Valor | % |
| Gabinete De Gestão Do Polo Desenv.Tur/Okavango | 89.969.914,00 | 100,00% |
| Despesas Correntes | 87.219.097,00 | 96,94% |
| Despesas Com O Pessoal | 52.569.634,00 | 58,43% |
| Contribuições Do Empregador | 3.625.066,00 | 4,03% |
| Despesas Em Bens E Serviços | 31.024.397,00 | 34,48% |
| Despesas De Capital | 2.750.817,00 | 3,06% |
| Investimentos | 2.750.817,00 | 3,06% |
| Unidade Orçamental / Natureza | Valor | % |
| Instituto De Fomento Turístico | 157.679.928,00 | 100,00% |
| Despesas Correntes | 153.688.037,00 | 97,47% |
| Despesas Com O Pessoal | 78.896.628,00 | 50,04% |
| Contribuições Do Empregador | 10.827.213,00 | 6,87% |
| Despesas Em Bens E Serviços | 63.964.196,00 | 40,57% |
| Despesas De Capital | 3.991.891,00 | 2,53% |
| Investimentos | 3.991.891,00 | 2,53% |
| Unidade Orçamental / Natureza | Valor | % |
| Instituto Nacional De Biodiversidade E Áreas De Conservação | 329.087.631,00 | 100,00% |
| Despesas Correntes | 329.087.631,00 | 100,00% |

DOTAÇÃO ORÇAMENTAL POR ORGÃO

DESPESAS DE NATUREZA POR UNIDADE ORÇAMENTAL

| Unidade Orçamental / Natureza | Valor | % |
|--|-------------------|---------|
| Despesas Com O Pessoal | 298.864.675,00 | 90,82% |
| Contribuições Do Empregador | 20.711.107,00 | 6,29% |
| Despesas Em Bens E Serviços | 9.459.861,00 | 2,87% |
| Subsídios E Transferências Correntes | 51.988,00 | 0,02% |
| Unidade Orçamental / Natureza | Valor | % |
| Instituto Nacional De Gestão Ambiental | 65.290.225,00 | 100,00% |
| Despesas Correntes | 65.290.225,00 | 100,00% |
| Despesas Com O Pessoal | 39.610.103,00 | 60,67% |
| Contribuições Do Empregador | 2.788.120,00 | 4,27% |
| Despesas Em Bens E Serviços | 22.741.863,00 | 34,83% |
| Subsídios E Transferências Correntes | 150.139,00 | 0,23% |
| Unidade Orçamental / Natureza | Valor | % |
| Instituto Politécnico Do Ambiente 31 De Janeiro | 99.934.067,00 | 100,00% |
| Despesas Correntes | 99.934.067,00 | 100,00% |
| Despesas Com O Pessoal | 63.199.963,00 | 63,24% |
| Contribuições Do Empregador | 4.513.159,00 | 4,52% |
| Despesas Em Bens E Serviços | 32.220.945,00 | 32,24% |
| Unidade Orçamental / Natureza | Valor | % |
| Ministério Da Cultura, Turismo E Ambiente | 12.461.849.161,00 | 100,00% |
| Despesas Correntes | 11.262.088.825,00 | 90,37% |
| Despesas Com O Pessoal | 1.659.670.097,00 | 13,32% |
| Contribuições Do Empregador | 106.380.067,00 | 0,85% |
| Despesas Em Bens E Serviços | 9.491.600.024,00 | 76,17% |
| Subsídios E Transferências Correntes | 4.438.637,00 | 0,04% |
| Despesas De Capital | 1.199.760.336,00 | 9,63% |
| Investimentos | 1.199.760.336,00 | 9,63% |
| Unidade Orçamental / Natureza | Valor | % |
| Serviço De Gestão Do Parque Nacional Da Cameia | 1.720.801,00 | 100,00% |
| Despesas Correntes | 1.720.801,00 | 100,00% |
| Despesas Em Bens E Serviços | 1.720.801,00 | 100,00% |
| Unidade Orçamental / Natureza | Valor | % |
| Serviço De Gestão Do Parque Nacional Da Cangandala | 1.689.242,00 | 100,00% |
| Despesas Correntes | 1.689.242,00 | 100,00% |
| Despesas Em Bens E Serviços | 1.689.242,00 | 100,00% |
| Unidade Orçamental / Natureza | Valor | % |
| Serviço De Gestão Do Parque Nacional Da Maiombe | 1.798.283,00 | 100,00% |
| Despesas Correntes | 1.798.283,00 | 100,00% |
| Despesas Em Bens E Serviços | 1.798.283,00 | 100,00% |
| Unidade Orçamental / Natureza | Valor | % |
| Serviço De Gestão Do Parque Nacional Da Quiçama | 1.706.449,00 | 100,00% |
| Despesas Correntes | 1.706.449,00 | 100,00% |
| Despesas Em Bens E Serviços | 1.706.449,00 | 100,00% |
| Unidade Orçamental / Natureza | Valor | % |
| Serviço De Gestão Do Parque Nacional Do Iona | 1.706.449,00 | 100,00% |
| Despesas Correntes | 1.706.449,00 | 100,00% |
| Despesas Em Bens E Serviços | 1.706.449,00 | 100,00% |
| Unidade Orçamental / Natureza | Valor | % |
| Serviço De Gestão Do Parque Nacional Do Luengue | 1.759.658,00 | 100,00% |
| Despesas Correntes | 1.759.658,00 | 100,00% |
| Despesas Em Bens E Serviços | 1.759.658,00 | 100,00% |

DOTAÇÃO ORÇAMENTAL POR ORGÃO

Órgão: Ministério Dos Recursos Minerais E Petróleos

RECEITA POR NATUREZA ECONÓMICA

| Natureza | Valor | % |
|------------------------------------|-------------------------|----------------|
| Total Geral: | 5.000.000.000,00 | 100,00% |
| Receitas Correntes | 5.000.000.000,00 | 100,00% |
| Receitas Correntes Diversas | 5.000.000.000,00 | 100,00% |
| Outras Receitas Correntes | 5.000.000.000,00 | 100,00% |

DESPESAS POR NATUREZA ECONÓMICA

| Natureza | Valor | % |
|---|--------------------------|----------------|
| Total Geral: | 25.282.465.658,00 | 100,00% |
| Despesas Correntes | 23.666.214.394,00 | 93,61% |
| Despesas Com O Pessoal | 7.639.548.389,00 | 30,22% |
| Despesas Com O Pessoal Civil | 7.639.548.389,00 | 30,22% |
| Contribuições Do Empregador | 111.607.747,00 | 0,44% |
| Contribuições Do Empregador Para A Segurança Social | 111.607.747,00 | 0,44% |
| Despesas Em Bens E Serviços | 15.910.229.340,00 | 62,93% |
| Bens | 84.121.319,00 | 0,33% |
| Serviços | 15.826.108.021,00 | 62,60% |
| Subsídios E Transferências Correntes | 4.828.918,00 | 0,02% |
| Transferências Correntes | 4.828.918,00 | 0,02% |
| Despesas De Capital | 1.616.251.264,00 | 6,39% |
| Investimentos | 1.616.251.264,00 | 6,39% |
| Aquisição De Bens De Capital Fixo | 1.616.251.264,00 | 6,39% |

DESPESAS POR FUNÇÃO

| Função | Valor | % |
|--|--------------------------|----------------|
| Total Geral: | 25.282.465.658,00 | 100,00% |
| Serviços Públicos Gerais | 5.013.040.401,00 | 19,83% |
| Órgãos Executivos | 5.013.040.401,00 | 19,83% |
| Educação | 507.902.444,00 | 2,01% |
| Ensino Secundário | 507.902.444,00 | 2,01% |
| Assuntos Económicos | 19.761.522.813,00 | 78,16% |
| Combustíveis E Energia | 19.004.947.584,00 | 75,17% |
| Petróleo E Gás Natural | 19.004.947.584,00 | 75,17% |
| Indústria Extractiva, Transformadora E Construção | 756.575.229,00 | 2,99% |
| Indústria Extractiva E Rec. Minerais, Except. Combustíveis | 756.575.229,00 | 2,99% |

DESPESAS POR PROGRAMA

| Programa | Valor | % |
|---|--------------------------|----------------|
| Total Geral: | 25.282.465.658,00 | 100,00% |
| Ações Correntes | 19.309.249.046,00 | 76,37% |
| Capacitação Institucional E Valorização Dos Recursos Humanos | 6.307.971,00 | 0,02% |
| Desenvolvimento E Consolidação Da Fileira Do Petróleo E Gás Natural | 19.894.012,00 | 0,08% |
| Desenvolvimento E Modernização Das Actividades Geológico-Mineiras | 5.947.014.629,00 | 23,52% |

DESPESAS DE FUNCIONAMENTO E DE APOIO AO DESENVOLVIMENTO

| Projecto / Actividade | Valor | % |
|--|--------------------------|----------------|
| Total Geral: | 19.359.459.989,00 | 100,00% |
| Acompanhamento Das Actividades De Exploração De Recursos Minerais | 4.024.283,00 | 0,02% |
| Acompanhamento Das Actividades Sobre Exploração E Refinação De Petróleo. | 64.026.641,00 | 0,33% |
| Administração Geral | 7.910.150.193,00 | 40,86% |

DOTAÇÃO ORÇAMENTAL POR ORGÃO

DESPESAS DE FUNCIONAMENTO E DE APOIO AO DESENVOLVIMENTO

| Projecto / Actividade | Valor | % |
|---|-------------------|----------|
| Comissão Multisectorial Para Prevenção E Combate Ao Covid2019 | 13.040.401,00 | 0,07% |
| Desenvolvimento Do Regulamento Técnico De Medição | 19.894.012,00 | 0,10% |
| Formação E Superação Técnica Profissional | 6.899.290,00 | 0,04% |
| Implementação Do Sistema Integrado De Licenciamento De Cadastro Mineiro | 1.230.381,00 | 0,01% |
| Informatização Dos Serviços. | 6.307.971,00 | 0,03% |
| Investigação Geológica | 16.571.104,00 | 0,09% |
| Operação E Manutenção Geral Dos Serviços | 11.293.169.736,00 | 58,33% |
| Plano Nacional De Contingência Contra O Derrame De Petroleo | 12.472.377,00 | 0,06% |
| Projecto De Lançamento De Exploração De Argila, Calcário, Dolomítico E Rochas Ornamentais | 6.207.475,00 | 0,03% |
| Revisão Da Legislação Do Sector. | 5.466.125,00 | 0,03% |

PROGRAMA DE INVESTIMENTOS PÚBLICOS

| Município / Projecto / Actividade | Total |
|--|-------------------------|
| Total Geral: | 5.923.005.669,00 |
| Estrutura Central | 5.923.005.669,00 |
| Estudos De Levantamento Geológico Zona Norte | 2.468.148.589,00 |
| Estudos De Levantamento Geológico Zona Sul | 2.468.148.589,00 |
| Construção E Apeetrechamento De Infraestruturas Geológicas | 986.708.491,00 |

DESPESAS DE NATUREZA POR UNIDADE ORÇAMENTAL

| Unidade Orçamental / Natureza | Valor | % |
|--|--------------------------|----------------|
| Agência Nacional De Petróleo, Gás E Biocombustíveis | 12.171.041.210,00 | 100,00% |
| Despesas Correntes | 10.606.193.053,00 | 87,14% |
| Despesas Com O Pessoal | 6.085.520.604,00 | 50,00% |
| Despesas Em Bens E Serviços | 4.520.672.449,00 | 37,14% |
| Despesas De Capital | 1.564.848.157,00 | 12,86% |
| Investimentos | 1.564.848.157,00 | 12,86% |
| Unidade Orçamental / Natureza | Valor | % |
| Instituto Geológico De Angola | 263.438.309,00 | 100,00% |
| Despesas Correntes | 251.267.267,00 | 95,38% |
| Despesas Com O Pessoal | 177.634.238,00 | 67,43% |
| Contribuições Do Empregador | 12.444.457,00 | 4,72% |
| Despesas Em Bens E Serviços | 61.188.572,00 | 23,23% |
| Despesas De Capital | 12.171.042,00 | 4,62% |
| Investimentos | 12.171.042,00 | 4,62% |
| Unidade Orçamental / Natureza | Valor | % |
| Instituto Nacional De Petróleos | 507.902.444,00 | 100,00% |
| Despesas Correntes | 507.744.892,00 | 99,97% |
| Despesas Com O Pessoal | 437.004.590,00 | 86,04% |
| Contribuições Do Empregador | 31.040.417,00 | 6,11% |
| Despesas Em Bens E Serviços | 39.699.885,00 | 7,82% |
| Despesas De Capital | 157.552,00 | 0,03% |
| Investimentos | 157.552,00 | 0,03% |
| Unidade Orçamental / Natureza | Valor | % |
| Instituto Regulador Dos Derivados Do Petróleo | 151.255.163,00 | 100,00% |

DOTAÇÃO ORÇAMENTAL POR ORGÃO

DESPESAS DE NATUREZA POR UNIDADE ORÇAMENTAL

| Unidade Orçamental / Natureza | Valor | % |
|---|--------------------------|----------------|
| Despesas Correntes | 143.824.219,00 | 95,09% |
| Despesas Com O Pessoal | 87.491.969,00 | 57,84% |
| Contribuições Do Empregador | 3.499.674,00 | 2,31% |
| Despesas Em Bens E Serviços | 52.734.339,00 | 34,86% |
| Subsídios E Transferências Correntes | 98.237,00 | 0,06% |
| Despesas De Capital | 7.430.944,00 | 4,91% |
| Investimentos | 7.430.944,00 | 4,91% |
| Unidade Orçamental / Natureza | Valor | % |
| Ministério Dos Recursos Minerais E Petróleos | 12.188.828.532,00 | 100,00% |
| Despesas Correntes | 12.157.184.963,00 | 99,74% |
| Despesas Com O Pessoal | 851.896.988,00 | 6,99% |
| Contribuições Do Empregador | 64.623.199,00 | 0,53% |
| Despesas Em Bens E Serviços | 11.235.934.095,00 | 92,18% |
| Subsídios E Transferências Correntes | 4.730.681,00 | 0,04% |
| Despesas De Capital | 31.643.569,00 | 0,26% |
| Investimentos | 31.643.569,00 | 0,26% |

DOTAÇÃO ORÇAMENTAL POR ORGÃO

Órgão: Ministério Das Obras Públicas E Ordenamento Do Território

RECEITA POR NATUREZA ECONÓMICA

| Natureza | Valor | % |
|------------------------------------|-------------------------|----------------|
| Total Geral: | 6.710.432.262,00 | 100,00% |
| Receitas Correntes | 6.710.432.262,00 | 100,00% |
| Receita Tributária | 1.670.957.808,00 | 24,90% |
| Taxas Custas E Emolumentos | 1.670.957.808,00 | 24,90% |
| Receitas Correntes Diversas | 5.039.474.454,00 | 75,10% |
| Outras Receitas Correntes | 5.039.474.454,00 | 75,10% |

DESPESAS POR NATUREZA ECONÓMICA

| Natureza | Valor | % |
|---|--------------------------|----------------|
| Total Geral: | 86.284.268.390,00 | 100,00% |
| Despesas Correntes | 15.064.633.751,00 | 17,46% |
| Despesas Com O Pessoal | 3.294.047.146,00 | 3,82% |
| Despesas Com O Pessoal Civil | 3.294.047.146,00 | 3,82% |
| Contribuições Do Empregador | 221.185.948,00 | 0,26% |
| Contribuições Do Empregador Para A Segurança Social | 221.185.948,00 | 0,26% |
| Despesas Em Bens E Serviços | 11.546.610.448,00 | 13,38% |
| Bens | 190.609.799,00 | 0,22% |
| Serviços | 11.356.000.649,00 | 13,16% |
| Subsídios E Transferências Correntes | 2.790.209,00 | 0,00% |
| Transferências Correntes | 2.790.209,00 | 0,00% |
| Despesas De Capital | 71.219.634.639,00 | 82,54% |
| Investimentos | 71.160.941.039,00 | 82,47% |
| Aquisição De Bens De Capital Fixo | 71.149.547.685,00 | 82,46% |
| Compra De Activos Intangíveis | 11.393.354,00 | 0,01% |
| Outras Despesas De Capital | 58.693.600,00 | 0,07% |

DESPESAS POR FUNÇÃO

| Função | Valor | % |
|--|--------------------------|----------------|
| Total Geral: | 86.284.268.390,00 | 100,00% |
| Serviços Públicos Gerais | 5.158.850.278,00 | 5,98% |
| Órgãos Executivos | 5.000.000.000,00 | 5,79% |
| Serviços Gerais | 86.985.472,00 | 0,10% |
| Outros Serviços Gerais Da Administ.Pública | 71.864.806,00 | 0,08% |
| Educação | 751.915.607,00 | 0,87% |
| Ensino Superior | 751.915.607,00 | 0,87% |
| Ensino Superior De Graduação | 751.915.607,00 | 0,87% |
| Saúde | 5.336.184.198,00 | 6,18% |
| Serviços Hospitalares Especializados | 5.336.184.198,00 | 6,18% |
| Protecção Social | 327.810.179,00 | 0,38% |
| Habitação | 327.810.179,00 | 0,38% |
| Habitação E Serviços Comunitários | 56.817.532.768,00 | 65,85% |
| Desenvolvimento Habitacional | 15.324.421.698,00 | 17,76% |
| Infra-Estrutura Urbana | 41.493.111.070,00 | 48,09% |
| Assuntos Económicos | 17.032.299.428,00 | 19,74% |
| Transportes | 14.287.497.986,00 | 16,56% |
| Transporte Rodoviário | 14.287.497.986,00 | 16,56% |
| Indústria Extractiva, Transformadora E Construção | 2.651.801.843,00 | 3,07% |

DOTAÇÃO ORÇAMENTAL POR ORGÃO

DESPESAS POR PROGRAMA

| Programa | Valor | % |
|---|--------------------------|----------------|
| Total Geral: | 86.284.268.390,00 | 100,00% |
| Acções Correntes | 9.993.519.867,00 | 11,58% |
| Construção E Reabilitação De Edifícios Públicos E Equipamentos Sociais | 802.372.727,00 | 0,93% |
| Construção E Reabilitação De Infraestruturas Rodoviárias | 41.283.955.521,00 | 47,85% |
| Desenvolvimento Da Rede Urbana | 3.599.063.494,00 | 4,17% |
| Desenvolvimento Local E Combate À Pobreza | 3.232.710.495,00 | 3,75% |
| Expansão Do Transporte Público | 137.366.381,00 | 0,16% |
| Fomento Da Produção Agrícola | 195.874.099,00 | 0,23% |
| Habitação | 16.502.749.466,00 | 19,13% |
| Melhoria Da Assistência Médica E Medicamentosa | 5.336.184.198,00 | 6,18% |
| Melhoria Da Qualidade Do Ensino Superior E Desenvolvimento Da Investigação Científica E Tecnológica | 1.083.201.319,00 | 1,26% |
| Melhoria Do Sistema Geodésico E Cartográfico Nacional | 2.863.938,00 | 0,00% |
| Prevenção De Riscos E Protecção Ambiental | 4.114.406.885,00 | 4,77% |

DESPESAS DE FUNCIONAMENTO E DE APOIO AO DESENVOLVIMENTO

| Projecto / Actividade | Valor | % |
|---|-------------------------|----------------|
| Total Geral: | 9.656.442.188,00 | 100,00% |
| Actualização Da Cartografia Do País | 1.765.873,00 | 0,02% |
| Acções De Demarcação Nas Províncias | 1.098.065,00 | 0,01% |
| Administração Geral | 3.921.646.439,00 | 40,61% |
| Elaboração De Estudo De Um Modelo Inovador Para O Fomento Do Desenvolvimento Urbano | 1.283.048,00 | 0,01% |
| Operação E Manutenção Geral Dos Serviços | 5.730.648.763,00 | 59,35% |

PROGRAMA DE INVESTIMENTOS PÚBLICOS

| Município / Projecto / Actividade | Total |
|---|--------------------------|
| Total Geral: | 76.627.826.202,00 |
| Andulo | 66.507.512,00 |
| Terraplanagem De 96 Km De Estrada De Ligação Da Sede As Comunas De Cassumbi E Chivaúlo ç Bié | 66.507.512,00 |
| Belas | 5.834.827.738,00 |
| Construção De Infraestruturas Urbanas Para 10.000 Fogos Habitacionais Na Cidade Do Kilamba - Luanda | 5.834.827.738,00 |
| Belize | 213.221.502,00 |
| Construção De 120 Apartamentos E Respectivas Infraestruturas Intemas No Município De Belize | 213.221.502,00 |
| Buco Zau | 213.221.506,00 |
| Construção De 120 Apartamentos E Respectivas Infraestruturas No Município De Buco Zau | 213.221.506,00 |
| Buengas | 58.693.601,00 |
| Asfaltagem Da Estrada Sanza Pombo-Buengas - Cuilo Cambozo 153 Km-Buengas | 58.693.601,00 |
| Cabinda | 3.097.241.994,00 |
| Construção Do Campus Universitário - Fase 2 (3 Unidades Orgânicas) ç Cabinda | 70.811.232,00 |
| Construção Do Centro Político Administrativo Da Província De Cabinda | 71.864.806,00 |
| Construção De Infraestruturas Integrada Em Cabinda, Fase 1 - Etapa 2 | 619.996.017,00 |
| Construção Infraestruturas Integradas Cabinda Fase 2 | 66.507.512,00 |
| Construção Do Campus Universitário De Cabinda | 66.507.512,00 |
| Construção De 140 Apartamentos E Respectivas Infraestruturas Intemas No Município De Cabinda | 2.201.554.915,00 |
| Cacolo | 27.472.450,00 |
| Construção Da Centralidade De Saurimo E Respectivas Infra-Estrutura | 27.472.450,00 |

| DOTAÇÃO ORÇAMENTAL POR ORGÃO | |
|---|-------------------------|
| PROGRAMA DE INVESTIMENTOS PÚBLICOS | |
| Município / Projecto / Actividade | Total |
| Cacongo | 213.221.502,00 |
| Construção De 120 Apartamentos E Respectivas Infraestruturas No Município De Cacongo | 213.221.502,00 |
| Cacuaco | 1.028.644.951,00 |
| Protecção E Estabilização Da Encosta, Lote 4, Ligação Sonils/ Via Expressa/ Kifangondo ç Luanda | 320.323.334,00 |
| Estudo E Reabilitação Do Troço Boavista/ Avenida Kima Kienda - Luanda | 708.321.617,00 |
| Caculama | 95.629.610,00 |
| Reabilitação Da En 230, Troço Caculama/Rio Lui, (60 Km), Na Província De Malanje - Lote 2 | 47.814.805,00 |
| Reabilitação Da En 230, Troço Malanje/Caculama (57 Km), Na Província De Malanje - Lote 1 | 47.814.805,00 |
| Caimbambo | 492.487.331,00 |
| Construção De Uma Ponte (17m X 9m) Sobre O Rio Calondo, Canhamela - Benguela | 492.487.331,00 |
| Cambambe | 600.655.292,00 |
| Reabilitação Da En 321, Troço Maria Teresa / Dondo (En 321) ç Cuanza Norte | 600.655.292,00 |
| Capenda Camulemba | 95.629.610,00 |
| Reabilitação Da En 230, Troço Sapimbe/Rio Tô, (61 Km), Na Província Da Lunda Norte - Lote 7 | 47.814.805,00 |
| Reabilitação Da En 230, Troço Muamussanda/Sapimbe, (53 Km), Na Província Da Lunda Norte - Lote 6 | 47.814.805,00 |
| Cassongue | 69.952.827,00 |
| Reabilitação Do Troço Cassongue/ Cruzamento Com En 120 ç Cuanza Sul | 69.952.827,00 |
| Catumbela | 217.630.904,00 |
| Construção Infraestruturas Externa Centralidade Do Luhongo - Benguela | 217.630.904,00 |
| Cazenga | 137.366.381,00 |
| Estudo E Construção Passagem Dos Caminho De Ferro De Luanda, Cruzamento Avenida Hoji Ya Henda | 137.366.381,00 |
| Cazengo | 15.838.995,00 |
| Construção Infraestruturas Integradas Internas E Externas No Cazengo | 15.838.995,00 |
| Caála | 58.693.600,00 |
| Construção Equipamento Sociais Da Centralidade Da Caala - Kora | 58.693.600,00 |
| Chitato | 92.149.041,00 |
| Estancamento Das Ravinas Da Centralidade Do Dundo ç Lunda Norte | 92.149.041,00 |
| Cuanhama | 147.064.617,00 |
| Estudo E Reabilitação Da En 372, Troço Ondjiva/Cuamato/Naulila - Cunene | 147.064.617,00 |
| Cuimba | 66.507.512,00 |
| Construção Da Ponte Sobre O Rio Mboba Luvaka - Zaire | 66.507.512,00 |
| Cuito Cuanavale | 43.468.003,00 |
| Estancamento Da Ravina Da Pista Do Aeroporto ç Cuando Cubango | 43.468.003,00 |
| Dande | 58.693.602,00 |
| Construção Da Centralidade Da Açucareira E Respectivas Infra-Estruturas - Bengo | 58.693.602,00 |
| Dembos | 62.160.711,00 |
| Reabilitação Das Infraestruturas Rodoviárias Na Região Dos Dembos, Lote 1 Troço Entroc. En 230 Ndalatando/Golungo Alto (43,46 Km) E Troço Golungo Alto/Camame (32,04 Km) ç Cuanza Norte | 62.160.711,00 |
| Estrutura Central | 2.833.996.496,00 |
| Aquisição De Equipamento De Kit De Terraplanagem Para Os Municípios | 869.360.087,00 |
| Aquisição E Montagem De Pontes Metálicas | 1.912.913.895,00 |
| Estudo Para Elaboração Do Projecto De Execução Da Circular De Saurimo, Numa Extensão De 60 Km Na Província Da Lunda Sul | 51.722.514,00 |

DOTAÇÃO ORÇAMENTAL POR ORGÃO

PROGRAMA DE INVESTIMENTOS PÚBLICOS

| Município / Projecto / Actividade | Total |
|--|-------------------------|
| Huambo | 51.487.717,00 |
| Construção Da Ponte Sobre O Rio Calundo Na Provincia Do Huambo | 51.487.717,00 |
| Libolo | 513.137.057,00 |
| Reabilitação E Conservação En120-Troço: Desvio Munenga/Calulo-Cuanza Sul | 513.137.057,00 |
| Lobito | 490.417.074,00 |
| Reabilitação Da En 100, Lote 05, Troço Ponte Rio Eval /Ponte Do Rio Culango ∩ Benguela | 435.693.071,00 |
| Reabilitação Da En 100, Lote 06, Troço Ponte Do Rio Culango / Lobito ∩ Benguela | 54.724.003,00 |
| Luanda | 4.781.590.911,00 |
| Proteção E Estabilização Das Encostas Da Boavista/ Sambizanga, Fase 1 - Luanda | 540.896.662,00 |
| Reequipamento Do Laboratório De Engenharia De Angola | 397.793.224,00 |
| Reabilitação Da Avenida N'Gola Kiluange (19 Km) - Luanda | 278.693.035,00 |
| Construção De Infra-Estruturas Rodoviárias - Projecto Marginal Da Corimba | 2.624.918.558,00 |
| Requalificação Das Infraestruturas Do Sambizanga, Zona 2a, Pacote A+B - Luanda | 593.020.043,00 |
| Construção De 550 Casas Sociais E Infraestruturas - Luanda | 86.198.686,00 |
| Construção De 450 Casas Sociais E Infraestruturas - Luanda | 86.198.686,00 |
| Dragagem E Remoção De Terras - Projecto Marginal Da Corimba | 173.872.017,00 |
| Lubango | 3.898.801.367,00 |
| Construção Das Infraestruturas Integradas Do Lubango, Huila | 118.698.194,00 |
| Construção Infraestruturas Externas Centralidade Da Quilemba-Lubango | 547.392.678,00 |
| Estudo E Construção Da Estrada Circular Da Cidade Do Lubango ∩ Huila | 3.232.710.495,00 |
| Malanje | 620.508.475,00 |
| Construção De 500 Casas Sociais E Infraestruturas - Malanje | 73.359.040,00 |
| Reabilitação Da En 160/Ec 235, Troço Talamungongo/Kambundi Katembo - Malanje | 426.999.469,00 |
| Construção Da Centralidade Da Carreira De Tiro E Respectivas Infra-Estruturas | 33.213.958,00 |
| Construção De Infraestruturas Integradas De Malange Fase 1 Etapa 2 | 86.936.008,00 |
| Mbanza Kongo | 109.330.027,00 |
| Construção Infraestruturas Internas E Externa Em Mbanza Congo - Zaire | 33.213.956,00 |
| Estudos E Construção Da Nova Ponte Sobre O Rio Luvu Na Fronteira Com Rdc - Zaire | 76.116.071,00 |
| Menongue | 200.898.008,00 |
| Construção Da Centralidade Do Tucuve E Respectivas Infra-Estrutura | 200.898.008,00 |
| Moxico | 151.749.041,00 |
| Construção Da Estrada De Acesso À Universidade De Luena, Extensão De 1,0 Km De Reabilitação ∩ Moxico | 33.971.761,00 |
| Construção De 450 Casas Sociais E Infraestruturas - Moxico | 51.269.768,00 |
| Construção De 20 Pontes Na Provincia Do Moxico | 66.507.512,00 |
| Namibe | 327.810.179,00 |
| Construção De Infraestruturas Externas Da Centralidade Da Praia Amélia, No Namibe | 327.810.179,00 |
| Nancova | 62.159.844,00 |
| Conclusão Da Empreitada Da Ponte Sobre O Rio Mpaley Mpaley ∩ Cuando Cubango | 62.159.844,00 |
| Negage | 346.621.502,00 |
| Reabilitação E Conservação En120-Troço:Ponte Sobre Rio Dande/Uige/Negage | 346.621.502,00 |
| Nzeto | 66.507.512,00 |
| Construção Das Infraestruturas Integradas Do Nzeto Fase 1 Etapa 2 | 66.507.512,00 |

| DOTAÇÃO ORÇAMENTAL POR ORGÃO | |
|---|-------------------------|
| PROGRAMA DE INVESTIMENTOS PÚBLICOS | |
| Município / Projecto / Actividade | Total |
| Ombadja | 57.518.729,00 |
| Reabilitação Da Estrada En 120 - Troço: Ondjiva/Omala | 44.338.342,00 |
| Construção Da Centralidade Do Ekuma E Respectivas Infra-Estruturas | 13.180.387,00 |
| Porto Amboim | 990.383.355,00 |
| Reabilitação Da En 100, Lote 02, Troço Ponte Do Rio Longa/Ponte Do Rio Keve ç Cuanza Sul | 108.384.914,00 |
| Reabilitação Da En 100, Lote 03, Troço Ponte Do Rio Keve / Sumbé ç Cuanza Sul | 881.998.441,00 |
| Quiçungo | 58.693.601,00 |
| Construção Da En 280, Troço De Estrada Quiçungo/Cuvelei/Frexiel, Numa Extensão De 70 Km | 58.693.601,00 |
| Quiçama | 380.026.117,00 |
| Construção De Infraestruturas Básicas Na Reserva Fundiária Da Quissama | 249.399.262,00 |
| Reabilitação Da En 100, Lote 01, Troço Cabo Ledo/Ponte Do Rio Longa ç Luanda | 130.626.855,00 |
| Saurimo | 999.467.665,00 |
| Reabilitação Do Troço De Estrada Rio Pêzo/Saurimo, Numa Extensão De 81 Km - Lote 9, Na Província Da Lunda Sul | 414.971.224,00 |
| Reabilitação Do Troço De Estrada Rio Tô/Rio Pêzo, Numa Extensão De 72 Km - Lote 8, Na Província Da Lunda Sul | 141.122.797,00 |
| Reabilitação Da Circular De Saurimo, Extensão De 60,0 Km ç Lunda Sul | 434.680.043,00 |
| Estudo Para Reabilitação Da Ponte Sobre O Rio Pêzo/Saurimo - Lote 7 (82 Km) | 8.693.601,00 |
| Sumbé | 584.828.849,00 |
| Reabilitação E Apetrechamento Do Palácio Do Governador Do Cuanza Sul | 584.828.849,00 |
| Talatona | 5.450.204.311,00 |
| Estudo E Construção Nô Ligação Samba/Avenida Pedro Vanduném - Luanda | 2.047.631.820,00 |
| Conclusão Da Fase 1 Do Campus Universitário Agostinho Neto - Luanda | 614.596.863,00 |
| Construção Das Infraestruturas Do Lar Do Patriota Fase 2 - Luanda | 2.787.975.628,00 |
| Tômbwa | 86.985.472,00 |
| Construção E Apetrechamento Da Ponte Cais Do Tômbwa - Namibe | 86.985.472,00 |
| Uíge | 427.189.943,00 |
| Construção De 500 Casas Sociais E Infraestruturas- Uíge | 427.189.943,00 |
| Vários Municípios-Nacional | 3.720.340.712,00 |
| Reabilitação Da Estrada Malanje, Saurimo, Dundo E Luena/Mincons | 1.590.531.274,00 |
| Construção Da Nova Ponte Sobre O Rio Cuanza (En 100) ç Luanda | 34.119.890,00 |
| Reabilitação Da Estrada En 280, Troço: Cuchi/ Cutato-Cuando Cubango | 265.015.614,00 |
| Reabilitação Da En 354, Troço Cuima/Cusse ç Huambo/ Huíla | 913.698.429,00 |
| Programa De Construção De Estradas Em Terra Batida | 81.844.710,00 |
| Estudos Reabilitação En120,Mbanza Congo/Madimba/Lucungu/Zaire | 53.352.500,00 |
| Reabilitação E Conservação En225/En120-Troço:Kifangondo/Caxito/Ucua/Ponte Sobre Rio Dande | 781.778.295,00 |
| Viana | 6.395.884.615,00 |
| Construção Infraestruturas Externas Da Centralidade Do Zango 0 - Viana | 38.028.756,00 |
| Construção Infraestruturas Externas Centralidade Zango8000 - Luanda | 1.021.671.661,00 |
| Construção Do Centro Especializado Para O Tratamento De Epidemias E Pandemias (Ctep) | 5.336.184.198,00 |
| Vários Municípios-Cuanza Norte | 6.366.276.129,00 |
| Reabilitação Da Estrada Ec 327/ Ec 316/ Ec122/ En 225, Troço: Samba Cajú/ Uiangombe/ Banga/ Quiculungo/ Bolongongo ç Cuanza Norte | 564.841.613,00 |
| Reabilitação E Conservação Ec319-Troço:Golungo Alto/Cabinde/N´Dalatando (Km 0-Km 21,5)- C.Norte | 638.270.121,00 |
| Reabilitação E Conservação En230/En120/Ec229-Troço:N´Dalatando/Caxilo/Golungo Alto(Km26,5- | 820.822.144,00 |

DOTAÇÃO ORÇAMENTAL POR ORGÃO

PROGRAMA DE INVESTIMENTOS PÚBLICOS

| Município / Projecto / Actividade | Total |
|--|-------------------------|
| Km57 | |
| Reabilitação E Conservação En320-Troço: Rio Cuchila/Lucala (Km 0-Km 45,5)-Cuanza Norte | 589.191.971,00 |
| Reabilitação E Conservação Ec319-Troço:Golungo Alto/Cabinde/N´Dalatando (Km 21,5-Km 43,0) | 335.558.467,00 |
| Reabilitação E Conservação En230-Troço:Canal E Ponte Sobre Rio Catende/N´Dalatando | 755.678.217,00 |
| Reabilitação E Conservação En320-Troço: Rio Cuchila/Lucala (Km 45,5-Km 91,0)-Cuanza Norte | 423.396.673,00 |
| Reabilitação E Conservação En230-Troço:Canal E Ponte Sobre Rio Muembeje/N´Dalatando | 965.652.481,00 |
| Reabilitação E Conservação En230/En120/Ec229-Troço:N´Dalatando/Caxilo/Golungo Alto(Km0-Km26,5) | 1.272.864.442,00 |
| Vários Municípios -Bié | 54.235.032,00 |
| Construção De 500 Casas Sociais E Infraestruturas - Bié | 54.235.032,00 |
| Vários Municípios -Luanda | 3.511.111.357,00 |
| Reabilitação Parcial Da Estrada Camama/Viana (6,8 Km) ¿ Luanda | 377.760.533,00 |
| Estudo E Reabilitação Do Troço Viana/Novo Aeroporto/Catete + Macrodrenagem + Viaduto (En230) - Luanda | 13.146.269,00 |
| Construção 3.000 Casas Sociais ¿ Luanda | 370.521.339,00 |
| Reabilitação E Beneficiação De 5 Estradas Na Província De Luanda (Soba Mandume, Brigada, Rua D Do Benfica, Talatona/Patriota E Ramal De Bom Jesus) | 793.738.651,00 |
| Aquisição E Montagem De 104 Passagem De Peões Na Cidade De Luanda | 320.339.084,00 |
| Estudo E Reabilitação Do N6 Viário Da Unidade Operativa/Via Expressa (En 230) - Luanda | 59.706.629,00 |
| Construção De 1168 Apartamentos Sociais E Infraestruturas - Luanda | 743.022.260,00 |
| Reabilitação E Conservação En110-Troço: Kifangondo/Funda/Catete-Luanda | 593.031.303,00 |
| Reabilitação Ruas De Luanda Extensão De 5,0 Km-Luanda | 239.845.289,00 |
| Vários Municípios- Benguela | 5.638.051.473,00 |
| Reabilitação Da Estrada Rio Equimina/Lucira/Entroncamento Com A En 280 E Conclusão Das Pontes - Namibe | 772.095.910,00 |
| Reabilitação E Conservação En250-Troço: Desvio Balombo/Alto Hama-Benguela | 785.559.905,00 |
| Reabilitação E Conservação En260-Troço: Ganda/Catengue-Benguela | 1.222.639.094,00 |
| Reabilitação E Conservação En105-Troço: Catengue/Rio Caporolo-Benguela | 438.759.729,00 |
| Reabilitação E Conservação En105-Troço: Rio Caporolo/Quilengues-Benguela | 995.903.084,00 |
| Reabilitação E Conservação En250-Troço: Desvio Culango/Balombo-Benguela | 1.423.093.751,00 |
| Vários Municípios-Bengo | 2.563.052.349,00 |
| Construção Das Infraestruturas Integradas De Caxito Fase 1 | 1.132.191.654,00 |
| Aproveitamento Hidroagrícola Da Quiminha | 195.874.099,00 |
| Reabilitação E Intervenção Ponte Sobre Rio Dandé/Quirundo-Bengo | 220.936.040,00 |
| Reabilitação E Conservação En225/En120-Troço:Úcua/Pango Aluquém/Quibaxe/Entrocã En120/En225 | 1.014.050.556,00 |
| Vários Municípios-Cuando Cubango | 344.596.366,00 |
| Estudo E Reabilitação Da Estrada Nacional En 295 - Troço: Cuangar/Calai - Cuando Cubango | 52.520.154,00 |
| Programa De Estancamento De Ravinas | 292.076.212,00 |
| Vários Municípios-Cuanza Sul | 4.154.738.552,00 |
| Reabilitação Da En 240-1, Troço Condé/Ébo ¿ Cuanza Sul | 508.658.954,00 |
| Projecto De Infraestruturas Integradas Do Sumbe, Lote 1 ¿ Cuanza Sul | 364.644.389,00 |
| Reabilitação Da En 240, Troço Cariango/Mussende ¿ Cuanza Sul | 2.242.229.321,00 |
| Reabilitação E Conservação En120-Troço:Ponte Sobre Rio Keve/Alto Hama | 227.291.733,00 |
| Projecto De Infraestruturas Integradas Do Sumbe, Lote 2 ¿ Cuanza Sul | 592.983.278,00 |
| Reabilitação Da Estrada Complementar Ec233 Quizeo/Dala Cachibo/Quilenda ¿ Cuanza Sul | 218.930.877,00 |
| Vários Municípios-Cunene | 385.090.476,00 |
| Construção De 450 Casas Sociais E Infraestruturas - Cunene | 385.090.476,00 |

DOTAÇÃO ORÇAMENTAL POR ORGÃO

PROGRAMA DE INVESTIMENTOS PÚBLICOS

| Município / Projecto / Actividade | Total |
|---|-------------------------|
| Vários Municípios-Huíla | 2.490.968.206,00 |
| Construção Da En 100, Troço De Estrada Caconda/Chicomba/Cuvelai, Numa Extensão De 101 Km | 13.308.480,00 |
| Reabilitação Da Ec 270, Troço Caconda/Chipindo - Huíla | 16.528.838,00 |
| Empreitada Da En 280, Troço Lubango / Matala, Com 10,0 Km De Reabilitação E 165,8 Km De Manutenção E Conservação ç Huíla | 979.796.357,00 |
| Reabilitação E Conservação En280-Troço: Dongo/Cuvango (Ponte Sobre Rio Cuvango)-Huila | 1.061.847.612,00 |
| Reabilitação E Conservação En280-Troço:Matala/Dongo (Km 0- Km 77,8) | 419.486.919,00 |
| Vários Municípios-Lunda Norte | 1.237.690.215,00 |
| Reabilitação En 225, Troço Catata/Lóvua (26 Km) | 1.210.987.157,00 |
| Contenção E Estabilização Da Ravina Da En-255, Troço Dundo - Xá Muteba - Lunda Norte | 26.703.058,00 |
| Vários Municípios-Namibe | 1.188.637.315,00 |
| Reabilitação E Conservação En280-Troço: Namibe/Lubango | 1.188.637.315,00 |
| Vários Municípios-Uíge | 419.609.771,00 |
| Estudos E Reabilitação Da En 150, Troço Sanza Pombo/ Cuilo Pombo/ Quimbianda/Buengas (89 Km) | 192.363.584,00 |
| Reabilitação Do Troço Quitexe/Ambuíla/ Quipeidro - Uíge | 59.027.791,00 |
| Reabilitação Do Troço Uíge/ Calumbo/ Dambi/ Negage - Uíge | 168.218.396,00 |
| Vários Municípios-Zaire | 1.288.353.611,00 |
| Reabilitação Da En 210/Ec 304, Troço Mbanza Congo/ Cuimba/ Buela - Zaire | 796.417.346,00 |
| Reabilitação E Conservação En120-Troço: M Banza Congo/Lucossa/M Pala/Desvio Posto Front Luvo | 469.934.294,00 |
| Reabilitação Da Estrada En 120, Troço: Lucossa/M Pala - Zaire, Lote 1 | 22.001.971,00 |
| Vários Municípios.Lunda Sul | 228.451.564,00 |
| Estudo Para Elaboração Do Projecto De Requalificação Da En 230, Lote 4 -Cangola/ Ponte Sobre O Rio Caculo, Numa Extensão De 79 Km | 228.451.564,00 |
| Xá-Muteba | 143.444.415,00 |
| Reabilitação Da En 230, Troço Cangola/Muannussanda, (58 Km), Na Província Da Lunda Norte - Lote 5 | 47.814.805,00 |
| Reabilitação Da En 230, Troço Xá Muteba/Cangola, (63 Km), Na Província Da Lunda Norte - Lote 4 | 47.814.805,00 |
| Reabilitação Da En 230, Troço Rio Lui/Xá Muteba, (60 Km), Na Província Da Lunda Norte - Lote 3 | 47.814.805,00 |

DESPESAS DE NATUREZA POR UNIDADE ORÇAMENTAL

| Unidade Orçamental / Natureza | Valor | % |
|---|-----------------------|----------------|
| Fundo Rodoviário E Obras De Emergência | 14.918.424,00 | 100,00% |
| Despesas Correntes | 14.918.424,00 | 100,00% |
| Despesas Em Bens E Serviços | 14.918.424,00 | 100,00% |
| Unidade Orçamental / Natureza | Valor | % |
| Gab. Coord. Const. Desenv. Urb. Das Cid. Do Kilamba, Canama E Cacucaco | 83.683.084,00 | 100,00% |
| Despesas Correntes | 83.683.084,00 | 100,00% |
| Despesas Com O Pessoal | 38.642.305,00 | 46,18% |
| Contribuições Do Empregador | 2.453.211,00 | 2,93% |
| Despesas Em Bens E Serviços | 42.271.296,00 | 50,51% |
| Subsídios E Transferências Correntes | 316.272,00 | 0,38% |
| Unidade Orçamental / Natureza | Valor | % |
| Gabinete Gestão De R.D.U.P.C.C.L.Futungo De Belas E Mussulo | 170.303.246,00 | 100,00% |
| Despesas Correntes | 170.303.246,00 | 100,00% |
| Despesas Com O Pessoal | 141.819.586,00 | 83,27% |
| Contribuições Do Empregador | 9.892.550,00 | 5,81% |

DOTAÇÃO ORÇAMENTAL POR ORGÃO

DESPESAS DE NATUREZA POR UNIDADE ORÇAMENTAL

| Unidade Orçamental / Natureza | Valor | % |
|---|-----------------------|----------------|
| Despesas Em Bens E Serviços | 18.386.898,00 | 10,80% |
| Subsídios E Transferências Correntes | 204.212,00 | 0,12% |
| Unidade Orçamental / Natureza | Valor | % |
| Instituto De Estradas De Angola | 949.278.874,00 | 100,00% |
| Despesas Correntes | 949.278.874,00 | 100,00% |
| Despesas Com O Pessoal | 775.748.260,00 | 81,72% |
| Contribuições Do Empregador | 52.595.868,00 | 5,54% |
| Despesas Em Bens E Serviços | 120.934.746,00 | 12,74% |
| Unidade Orçamental / Natureza | Valor | % |
| Instituto Geográfico E Cadastral De Angola | 731.478.445,00 | 100,00% |
| Despesas Correntes | 718.438.044,00 | 98,22% |
| Despesas Com O Pessoal | 653.696.557,00 | 89,37% |
| Contribuições Do Empregador | 42.416.779,00 | 5,80% |
| Despesas Em Bens E Serviços | 21.451.957,00 | 2,93% |
| Subsídios E Transferências Correntes | 872.751,00 | 0,12% |
| Despesas De Capital | 13.040.401,00 | 1,78% |
| Investimentos | 13.040.401,00 | 1,78% |
| Unidade Orçamental / Natureza | Valor | % |
| Instituto Nacional De Habitação | 366.317.108,00 | 100,00% |
| Despesas Correntes | 355.450.106,00 | 97,03% |
| Despesas Com O Pessoal | 315.820.855,00 | 86,22% |
| Contribuições Do Empregador | 21.175.726,00 | 5,78% |
| Despesas Em Bens E Serviços | 18.435.444,00 | 5,03% |
| Subsídios E Transferências Correntes | 18.081,00 | 0,00% |
| Despesas De Capital | 10.867.002,00 | 2,97% |
| Investimentos | 10.867.002,00 | 2,97% |
| Unidade Orçamental / Natureza | Valor | % |
| Instituto Nacional De Obras Públicas | 92.999.599,00 | 100,00% |
| Despesas Correntes | 91.869.431,00 | 98,78% |
| Despesas Com O Pessoal | 62.688.594,00 | 67,41% |
| Contribuições Do Empregador | 3.477.440,00 | 3,74% |
| Despesas Em Bens E Serviços | 25.529.525,00 | 27,45% |
| Subsídios E Transferências Correntes | 173.872,00 | 0,19% |
| Despesas De Capital | 1.130.168,00 | 1,22% |
| Investimentos | 1.130.168,00 | 1,22% |
| Unidade Orçamental / Natureza | Valor | % |
| Instituto Nacional Ordenamento Território Desenvolvimento Urbano | 435.218.195,00 | 100,00% |
| Despesas Correntes | 422.177.794,00 | 97,00% |
| Despesas Com O Pessoal | 379.744.910,00 | 87,25% |
| Contribuições Do Empregador | 26.182.905,00 | 6,02% |
| Despesas Em Bens E Serviços | 16.197.991,00 | 3,72% |
| Subsídios E Transferências Correntes | 51.988,00 | 0,01% |
| Despesas De Capital | 13.040.401,00 | 3,00% |
| Investimentos | 13.040.401,00 | 3,00% |

DOTAÇÃO ORÇAMENTAL POR ORGÃO

DESPESAS DE NATUREZA POR UNIDADE ORÇAMENTAL

| Unidade Orçamental / Natureza | Valor | % |
|--|--------------------------|----------------|
| Instituto Regulador Da Construção Civil Obras Públicas | 109.508.159,00 | 100,00% |
| Despesas Correntes | 109.508.159,00 | 100,00% |
| Despesas Com O Pessoal | 60.535.026,00 | 55,28% |
| Contribuições Do Empregador | 4.059.157,00 | 3,71% |
| Despesas Em Bens E Serviços | 44.913.976,00 | 41,01% |
| Unidade Orçamental / Natureza | Valor | % |
| Laboratório De Engenharia De Angola | 233.468.460,00 | 100,00% |
| Despesas Correntes | 225.644.219,00 | 96,65% |
| Despesas Com O Pessoal | 165.020.597,00 | 70,68% |
| Contribuições Do Empregador | 11.203.617,00 | 4,80% |
| Despesas Em Bens E Serviços | 49.420.005,00 | 21,17% |
| Despesas De Capital | 7.824.241,00 | 3,35% |
| Investimentos | 7.824.241,00 | 3,35% |
| Unidade Orçamental / Natureza | Valor | % |
| Ministério Das Obras Públicas E Ordenamento Do Território | 83.097.094.796,00 | 100,00% |
| Despesas Correntes | 11.923.362.370,00 | 14,35% |
| Despesas Com O Pessoal | 700.330.456,00 | 0,84% |
| Contribuições Do Empregador | 47.728.695,00 | 0,06% |
| Despesas Em Bens E Serviços | 11.174.150.186,00 | 13,45% |
| Subsídios E Transferências Correntes | 1.153.033,00 | 0,00% |
| Despesas De Capital | 71.173.732.426,00 | 85,65% |
| Investimentos | 71.115.038.826,00 | 85,58% |
| Outras Despesas De Capital | 58.693.600,00 | 0,07% |

DOTAÇÃO ORÇAMENTAL POR ORGÃO

Órgão: Ministério Da Energia E Das Águas

RECEITA POR NATUREZA ECONÓMICA

| Natureza | Valor | % |
|-----------------------------------|----------------------|----------------|
| Total Geral: | 78.866.928,00 | 100,00% |
| Receitas Correntes | 78.866.928,00 | 100,00% |
| Receita Tributária | 78.866.928,00 | 100,00% |
| Taxas Custas E Emolumentos | 78.866.928,00 | 100,00% |

DESPESAS POR NATUREZA ECONÓMICA

| Natureza | Valor | % |
|---|---------------------------|----------------|
| Total Geral: | 360.743.281.417,00 | 100,00% |
| Despesas Correntes | 29.439.458.238,00 | 8,16% |
| Despesas Com O Pessoal | 1.205.553.065,00 | 0,33% |
| Despesas Com O Pessoal Civil | 1.205.553.065,00 | 0,33% |
| Contribuições Do Empregador | 82.921.094,00 | 0,02% |
| Contribuições Do Empregador Para A Segurança Social | 82.921.094,00 | 0,02% |
| Despesas Em Bens E Serviços | 27.932.385.711,00 | 7,74% |
| Bens | 1.766.223.213,00 | 0,49% |
| Serviços | 26.166.162.498,00 | 7,25% |
| Subsídios E Transferências Correntes | 218.598.368,00 | 0,06% |
| Transferências Correntes | 218.598.368,00 | 0,06% |
| Despesas De Capital | 331.303.823.179,00 | 91,84% |
| Investimentos | 331.228.917.175,00 | 91,82% |
| Aquisição De Bens De Capital Fixo | 331.201.097.652,00 | 91,81% |
| Compra De Activos Intangíveis | 27.819.523,00 | 0,01% |
| Outras Despesas De Capital | 74.906.004,00 | 0,02% |

DESPESAS POR FUNÇÃO

| Função | Valor | % |
|---|---------------------------|----------------|
| Total Geral: | 360.743.281.417,00 | 100,00% |
| Educação | 878.572.299,00 | 0,24% |
| Ensino Técnico-Profissional | 817.971.615,00 | 0,23% |
| Formação | 60.600.684,00 | 0,02% |
| Habituação E Serviços Comunitários | 88.918.395.686,00 | 24,65% |
| Abastecimento De Água | 88.918.395.686,00 | 24,65% |
| Assuntos Económicos | 270.946.313.432,00 | 75,11% |
| Combustíveis E Energia | 270.946.313.432,00 | 75,11% |
| Electricidade | 270.020.419.667,00 | 74,85% |
| Energia Não Eléctrica | 925.893.765,00 | 0,26% |

DESPESAS POR PROGRAMA

| Programa | Valor | % |
|---|---------------------------|----------------|
| Total Geral: | 360.743.281.417,00 | 100,00% |
| Acções Correntes | 1.590.625.341,00 | 0,44% |
| Consolidação E Optimização Do Sector Eléctrico | 251.118.949.971,00 | 69,61% |
| Expansão Do Abastecimento De Água Nas Áreas Urbanas, Sedes De Município E Áreas Rurais | 88.019.771.213,00 | 24,40% |
| Expansão Do Acesso À Energia Eléctrica Nas Áreas Urbanas, Sedes De Município E Áreas Rurais | 19.195.963.277,00 | 5,32% |
| Reforço Do Sistema Nacional De Emprego E Formação Profissional | 817.971.615,00 | 0,23% |

DESPESAS DE FUNCIONAMENTO E DE APOIO AO DESENVOLVIMENTO

| Projecto / Actividade | Valor | % |
|-----------------------|-------|---|
|-----------------------|-------|---|

DOTAÇÃO ORÇAMENTAL POR ORGÃO

DESPESAS DE FUNCIONAMENTO E DE APOIO AO DESENVOLVIMENTO

| Projecto / Actividade | Valor | % |
|---|-------------------------|----------------|
| Total Geral: | 5.813.741.594,00 | 100,00% |
| Administração Geral | 1.287.604.799,00 | 22,15% |
| Apoio A Carteira De Projectos Do Sector Das Águas | 826.842.616,00 | 14,22% |
| Apoio A Carteira De Projectos Do Sector De Electricidade | 43.731.532,00 | 0,75% |
| Aquisição De Produtos Químicos Para Tratamento Da Água | 1.083.803.813,00 | 18,64% |
| Asseguramento Da Exploração Da Barragem Do Calueque | 326.868.979,00 | 5,62% |
| Consultoria Para As Bacias Hidrográficas Internacionais Do Sector Eléctrico | 278.969.387,00 | 4,80% |
| Desenvolvimento Institucional Do Sector De Águas | 1.607.911.379,00 | 27,66% |
| Operação E Manutenção Geral Dos Serviços | 303.020.542,00 | 5,21% |
| Plano De Transformação Do Sector Eléctrico | 54.988.547,00 | 0,95% |

PROGRAMA DE INVESTIMENTOS PÚBLICOS

| Município / Projecto / Actividade | Total |
|--|---------------------------|
| Total Geral: | 354.929.539.823,00 |
| Amboim | 5.140.686.736,00 |
| Reabilitação E Expansão Do Sistema De Abastecimento De Água Da Gabela | 338.403.844,00 |
| Reabilitação Subestação De Energia Cuanza Sul Expansão Subestação Electrica De Gabela | 4.802.282.892,00 |
| Balombo | 118.704.311,00 |
| Reabilitação Expansão Sistema Abastecimento De Água De Balombo | 118.704.311,00 |
| Banga | 149.409.999.533,00 |
| Construção Do Aproveitamento Hidroeléctrico De Caculo Cabaça | 149.409.999.533,00 |
| Belas | 4.528.546.634,00 |
| Construção Sistema 4 (Eta Bitá) Sistema De Distribuição Água- Luanda | 3.480.536.075,00 |
| Construção Do Centro De Distribuição De Água Potável Luanda-Sapi | 1.048.010.559,00 |
| Bibala | 1.386.387.437,00 |
| Reabilitação E Expansão Sistema De Abastecimento Água De Bibala - Lcc | 1.386.387.437,00 |
| Bocoio | 234.279.840,00 |
| Reabilitação E Expansão Do Sistema De Abastecimento Água De Bocoio | 234.279.840,00 |
| Bula-Atumba | 224.819.366,00 |
| Reabilitação E Expansão Sistema Abastecimento Água De Bula Atumba-Lcc | 224.819.366,00 |
| Bungo | 302.310.099,00 |
| Reabilitação Sistema De Abastecimento De Água Bungo - Eur | 302.310.099,00 |
| Cabinda | 2.451.923.336,00 |
| Electrificação E Ligações Domiciliares Da Cidade De Cabinda - Lcc | 173.854.628,00 |
| Reabilitação E Reforço Do Sistema Abastecimento De Água De Cabinda - Lcc | 2.278.068.708,00 |
| Cacuaco | 3.054.940.053,00 |
| Ampliação Da Estação De Tratamento De Água De Cacuaco - Candelabro - Fase 3 | 1.722.643.316,00 |
| Construção Centro Distribuição Água Potável Cacuaco-Centro Distribuição Cand.Duascond.Adut.Dn800mm | 1.332.296.737,00 |
| Cacula | 668.900.974,00 |
| Reabilitação E Expansão Sistema De Abastecimento Água De Cacula - Lcc | 668.900.974,00 |
| Cacuso | 74.169.330.291,00 |
| Construção Do Aproveitamento Hidroeléctrico De Laúca E Sistema De Transporte Associado | 74.169.330.291,00 |
| Calandula | 28.693.600,00 |
| Reabilitação E Expansão Do Sistema De Abastecimento De Água De Calandula | 28.693.600,00 |

| DOTAÇÃO ORÇAMENTAL POR ORGÃO | |
|--|-------------------------|
| PROGRAMA DE INVESTIMENTOS PÚBLICOS | |
| Município / Projecto / Actividade | Total |
| Caluquembe | 1.376.356.592,00 |
| Reabilitação Sistema De Abastecimento De Água Caluquembe - Eur | 1.376.356.592,00 |
| Camacupa | 1.036.858.348,00 |
| Reabilitação Sistema De Abastecimento De Água Camacupa - Eur | 956.994.390,00 |
| Reconstrução Abastecimento Hidroelectrico Cunje Instalação Da Linha De Transporte. Cunje-Cuito E Rede Camacupa/Minea | 79.863.958,00 |
| Camanongue | 258.321.358,00 |
| Reabilitação Sistema De Abastecimento De Água Camanongue - Eur | 258.321.358,00 |
| Cambambe | 3.927.795.515,00 |
| Reabilitação E Expansão Do Sistema De Abastecimento De Água Do Dondo | 177.108.086,00 |
| Sistema Transporte Associado Aproveitamento Hidroeléctrico Cambambe - 2ª Central | 3.750.687.429,00 |
| Cambulo | 659.154.697,00 |
| Reabilitação Sistema De Abastecimento De Água Cambulo - Eur | 659.154.697,00 |
| Cameia | 505.125.896,00 |
| Reabilitação Sistema De Abastecimento De Água Cameia / Lumeje - Eur | 505.125.896,00 |
| Camucuiu | 284.902.336,00 |
| Reabilitação E Expansão Sistema De Abastecimento Água De Camucuiu-Lcc | 284.902.336,00 |
| Cangandala | 533.935.364,00 |
| Reabilitação Expansão Sistema De Abastecimento De Água Cangandala-Lcc | 533.935.364,00 |
| Catabola | 151.914.998,00 |
| Reabilitação E Expansão Do Sistema De Abastecimento De Água De Catabola | 151.914.998,00 |
| Cazenga | 1.863.062.423,00 |
| Instalação Central Térmica Luanda - Cazenga 2xge Tm 2500+ | 1.863.062.423,00 |
| Caála | 950.869.423,00 |
| Reabilitação Sistema De Abastecimento De Água Caála - Eur | 950.869.423,00 |
| Chicala-Cholohanga | 781.641.844,00 |
| Reabilitação E Expansão Do Sistema De Abastecimento De Água No Tchicala Tcholoanga-Lcc | 781.641.844,00 |
| Chinjenje | 715.667.971,00 |
| Reabilitação E Expansão Sistema Abastecimento Água De Tchindjendje-Lcc | 715.667.971,00 |
| Chipindo | 354.409.296,00 |
| Reabilitação Sistema De Abastecimento De Água Chipindo - Eur | 354.409.296,00 |
| Chitembo | 927.237.432,00 |
| Reabilitação E Expansão Do Sistema De Abastecimento De Água De Chitembo-Lcc | 927.237.432,00 |
| Cuamba | 671.133.179,00 |
| Reabilitação E Expansão Sistema De Abastecimento Água Do Cuamba - Lcc | 671.133.179,00 |
| Cuito | 935.434.374,00 |
| Reabilitação E Reforço Sistema Abastecimento De Água Do Cuito - 2ª Fase | 935.434.374,00 |
| Cunhinga | 718.374.873,00 |
| Reabilitação E Expansão Sistema De Abastecimento Água De Cunhinga-Lcc | 718.374.873,00 |
| Cuvango | 513.359.349,00 |
| Reabilitação Sistema De Abastecimento De Água Cuvango - Eur | 513.359.349,00 |

| DOTAÇÃO ORÇAMENTAL POR ORGÃO | |
|--|-------------------------|
| PROGRAMA DE INVESTIMENTOS PÚBLICOS | |
| Município / Projecto / Actividade | Total |
| Cuvelai | 17.387.204,00 |
| Projecto E Construção Da Barragem 128 (Calucuve) | 17.387.204,00 |
| Ecunha | 1.806.679.085,00 |
| Reabilitação E Expansão Sistema De Abastecimento Água De Ecunha - Lcc | 1.806.679.085,00 |
| Estrutura Central | 7.820.486.413,00 |
| Implementação De Sistemas De Energia Solar/Minea | 925.893.765,00 |
| Projecto De Desenvolvimento Institucional Do Sector De Águas(Bm/Pdisa) | 1.917.459.961,00 |
| Ampliação Sistema Abastecimento Água Nacional Apoio Institucional/Bad | 4.557.354.176,00 |
| Construção E Aquisição De Equipamento De Sistema Electrico Nacional De Geradores, Fotovoltaicos E Rede Mt/Bt | 376.311.811,00 |
| Construção E Instalação De Sistemas Solares-Energias Renováveis/Sun África | 43.466.700,00 |
| Huanbo | 3.262.890.227,00 |
| Electrificação E Ligações Domiciliares Da Cidade Do Huanbo - Lcc | 635.956.411,00 |
| Reforço Do Sistema De Abastecimento De Água Do Huanbo (2ª Fase) | 2.626.933.816,00 |
| Jamba | 542.815.591,00 |
| Reabilitação E Expansão Sistema De Abastecimento Água Da Jamba - Lcc | 542.815.591,00 |
| Kiwaba Nzoji | 321.871.710,00 |
| Reabilitação E Expansão De Sistema De Abastecimento De Água De Kiwaba N'Zogi-Lcc | 321.871.710,00 |
| Libolo | 540.242.684,00 |
| Reabilitação Sistema De Abastecimento De Água Libolo / Calulo - Eur | 540.242.684,00 |
| Luanda | 8.682.600.474,00 |
| Ampliação Do Centro Distribuição De Água Potável Luanda-Panguiã | 1.006.483.410,00 |
| Construção Da Rede Distribuição De Água-Bita Tanque Vacaria | 777.741.843,00 |
| Construção Do Centro De Distribuição De Água Potável Luanda-Cd Aeropor | 847.336.902,00 |
| Construção Centro Distribuição Vila Flor Conduta Da Eta Kilamba | 202.074.625,00 |
| Aquisição De Quadros Eléctricos E Materiais Para Redes De Distribuição | 145.468.780,00 |
| Reabilitação Centro Distribuição Água Potável Luanda Sul | 688.786.356,00 |
| Construção Do Centro De Água Potável Luanda-Km9 | 852.302.383,00 |
| Construção Do Sistema De Adução Distribuição Eta Quilonga Grande Sistema De Distribuição Associado/Minea | 2.581.456.941,00 |
| Projecto De Instalação De Sap Isu | 137.499.542,00 |
| Construção Do Centro De Formação Luanda-Treinamento | 817.971.615,00 |
| Ampliação Do Centro De Distribuição De Água Potável Luanda-Mulemba | 213.151.677,00 |
| Aquisição E Instalação De Telegestão E Equipamentos Tecnológicos | 412.326.400,00 |
| Luau | 782.155.500,00 |
| Reabilitação Sistema De Abastecimento De Água Luau - Eur | 782.155.500,00 |
| Lucala | 167.487.572,00 |
| Reabilitação Sistema De Abastecimento De Água Lucala - Eur | 167.487.572,00 |
| Lucapa | 4.288.212.726,00 |
| Reabilitação Sistema De Abastecimento De Água Lucapa /Cafunfo - Eur | 462.789.043,00 |
| Reabilitação E Expansão Sistema De Abastecimento Água De Lucapa-Lcc | 3.825.423.683,00 |
| Léua | 617.616.863,00 |
| Reabilitação E Expansão Do Sistema De Abastecimento Água Do Léua - Eur | 617.616.863,00 |

DOTAÇÃO ORÇAMENTAL POR ORGÃO

PROGRAMA DE INVESTIMENTOS PÚBLICOS

| Município / Projecto / Actividade | Total |
|---|-------------------------|
| Malanje | 2.286.220.129,00 |
| Reabilitação E Ampliação Do Sistema De Abastecimento De Água Em Malange (2ª Fase) - Lcc | 2.257.526.529,00 |
| Electrificação Dos Bairros Periféricos Da Cidade De Malanje | 28.693.600,00 |
| Maquela Do Zombo | 28.693.600,00 |
| Reabilitação E Expansão Do Sistema De Abastecimento De Água De Maquela Do Zombo | 28.693.600,00 |
| Marimba | 529.089.352,00 |
| Reabilitação E Expansão Sistema De Abastecimento Água De Marimba - Lcc | 529.089.352,00 |
| Massango | 1.098.480.416,00 |
| Reabilitação E Expansão Sistema De Abastecimento Água De Massango- Lcc | 1.098.480.416,00 |
| Matala | 717.929.053,00 |
| Reabilitação E Modernização Da Central Hidroeléctrica Matala | 464.930.223,00 |
| Reabilitação E Expansão Do Sistema Abastecimento De Água Na Matala | 252.998.830,00 |
| Mbanza Kongo | 5.653.380.711,00 |
| Reabilitação E Reforço Sistema Abastecimento Água Cidade M'Banza Congo/Mínea | 4.990.635.499,00 |
| Reabilitação Das Redes Mt E Bt De Mbanza Congo/Zaire | 662.745.212,00 |
| Mucari | 585.109.812,00 |
| Reabilitação E Expansão Sistema Abastecimento Água De Mucari - Lcc | 585.109.812,00 |
| Mussende | 22.306.312,00 |
| Reabilitação E Expansão Sistema De Abastecimento De Água De Mussende | 22.306.312,00 |
| Namacunde | 507.342.063,00 |
| Reabilitação Sistema De Abastecimento De Água Namacunde - Eur | 507.342.063,00 |
| Nambuanguongo | 110.482.544,00 |
| Reabilitação E Expansão Do Sistema De Abastecimento De Água De Muxaluando-Lcc | 110.482.544,00 |
| Negage | 14.315.652,00 |
| Reabilitação E Expansão Do Sistema De Abastecimento De Água Do Negage | 14.315.652,00 |
| Nharêa | 633.544.210,00 |
| Reabilitação E Expansão Sistema De Abastecimento Água De Nharea - Lcc | 633.544.210,00 |
| Ondjiva | 58.464.721,00 |
| Reabilitação De Componentes E Reforço Da Conduta Do Troço Ondjiva-Santa Clara | 58.464.721,00 |
| Porto Amboim | 530.116.075,00 |
| Reabilitação Sistema De Abastecimento De Água Porto Amboim -1ª Fase | 530.116.075,00 |
| Quela | 409.441.711,00 |
| Reabilitação E Expansão Sistema De Abastecimento Água Do Quela - Lcc | 409.441.711,00 |
| Quimbele | 23.421.780,00 |
| Reabilitação E Expansão Do Sistema Abastecimento De Água De Quimbele | 23.421.780,00 |
| Quiçama | 359.040.963,00 |
| Reabilitação E Expansão Do Sistema De Abastecimento De Água Da Muxima - Lcc | 359.040.963,00 |
| Rivungo | 11.121.337,00 |
| Reabilitação E Expansão Do Sistema De Abastecimento De Água Do Rivungo | 11.121.337,00 |
| Saurimo | 28.693.601,00 |
| Reabilitação E Reforço Dos Sistemas De Abastecimento De Água Lunda Norte E Sul (Dundo E Saurimo) - Parte 1 | 28.693.601,00 |

| DOTAÇÃO ORÇAMENTAL POR ORGÃO | |
|--|--------------------------|
| PROGRAMA DE INVESTIMENTOS PÚBLICOS | |
| Município / Projecto / Actividade | Total |
| Soyo | 8.185.800.569,00 |
| Instalação Central Ciclo Combinado Soyo, Sistema Transporte Associado | 7.025.429.688,00 |
| Reabilitação Sistema De Abastecimento De Água Soyo - Eur | 1.160.370.881,00 |
| Talatona | 2.051.803.630,00 |
| Reabilitação Rede De Distribuição De Energia Eléctrica Luanda Ligação Domiciliar Iiª Fase Subestação Weza Paradise-Eur | 2.051.803.630,00 |
| Tomboco | 28.693.600,00 |
| Reabilitação Expansão Sistema Abastecimento De Água Do Tomboco | 28.693.600,00 |
| Ucuma | 221.720.022,00 |
| Reabilitação Do Sistema De Abastecimento De Água Ucuma | 221.720.022,00 |
| Vários Municípios-Nacional | 13.110.637.281,00 |
| Estudo E Construção Do Sistema De Água Nacional Pdisa Ii (Bm & Goa) | 5.265.559.622,00 |
| Reabilitação E Expansão De Redes Mt/Bt - Benguela Huambo Bié (Parte 2-Benguela) | 4.745.010.198,00 |
| Construção Lt 400 Kv Huambo Ao Lubango E Respectivas Subestações | 1.506.734.962,00 |
| Construção Lt 220 Kv Lubango Ao Namibe E Respectivas Subestações | 1.549.864.494,00 |
| Construção Da Lt 220 Kv Gove - Matala E Respectivas Subestações | 43.468.005,00 |
| Viana | 13.146.833.874,00 |
| Ampliação Da Estação De Tratamento Água Luanda Sudeste - Cassaque | 3.995.111.696,00 |
| Construcao Centro De Distribuicao De Agua Potavel Luanda - Cd Morar E Instalacao Condutas Adutoras | 1.258.815.790,00 |
| Ampliação Subestação De Energia Eléctrica Viana 400/220 K V | 3.187.228.278,00 |
| Reabilitação Rede De Distribuição De Energia Eléctrica Luanda Ligação Domiciliar Iiª Fase Subestação Vila Flor-Eur | 2.771.292.910,00 |
| Electrificação E Ligações Domiciliares Da Cidade De Luanda - Lcc | 530.682.154,00 |
| Ampliação Da Estação De Tratamento De Água - Calumbo 2ª Fase | 331.345.426,00 |
| Ampliação Do Sistema De Abastecimento De Água Luanda - Km Capari, Bom Jesus | 1.072.357.620,00 |
| Virei | 50.168.160,00 |
| Reabilitação E Expansão Do Sistema De Abastecimento De Água De Virei | 50.168.160,00 |
| Vários Municípios -Luanda | 2.880.556.289,00 |
| Ampliação Do Sistema De Abastecimento De Água De Luanda, Sistemas Periféricos E Redes De Distribuição Zango | 915.057.884,00 |
| Construção Do Laboratório Da Estrutura Central Da Epal- Luanda | 644.188.633,00 |
| Implantação De Redes De Distribuição E Ligações Domiciliares - Novas Redes | 17.246.189,00 |
| Ampliação Da Capacidade De Armazenamento De Água Dos Centros De Distribuição - Luanda | 289.082.424,00 |
| Reabilitação Da Estação Tratamento Água Luanda - Sudeste | 1.014.981.159,00 |
| Vários Municípios- Benguela | 683.972.765,00 |
| Electrificação E Ligações Domiciliares Da Cidade De Benguela - Lcc | 683.972.765,00 |
| Vários Municípios-Bengo | 4.595.364.266,00 |
| Programa Água Para Todos / Minea | 4.595.364.266,00 |
| Vários Municípios-Cuanza Sul | 1.150.502.430,00 |
| Construção De. L.T.220 Kv Gab/Sumbe E Gabela/Wacu Kungo E Respect. S.ES (Fase 1) | 1.150.502.430,00 |
| Vários Municípios-Cunene | 339.469.960,00 |
| Construção Do Canal Adutor Associado À Barragem Do 71 (Ndúe) | 21.734.003,00 |
| Construção Da Barragem 71 (Ndúe) | 252.533.948,00 |
| Construção De Canal Adutor Associado À Barragem 128 (Calucuve) A Partir De Mupa Até Ondjiva E 44 Chimpacas | 21.734.003,00 |

DOTAÇÃO ORÇAMENTAL POR ORGÃO**PROGRAMA DE INVESTIMENTOS PÚBLICOS**

| Município / Projecto / Actividade | Total |
|---|-------------------------|
| Construção De Canal Adutor A Partir De Cuanato Até Dombendola | 21.734.003,00 |
| Construção De Captação No Rio Cunene | 21.734.003,00 |
| Vários Municípios-Lunda Norte | 2.674.285.112,00 |
| Reabilitação E Reforço De Potência Do Aproveitamento Hidroelétrico Do Luachimo | 2.674.285.112,00 |
| Vários Municípios-Malanje | 1.791.851.369,00 |
| Construção Do Sistema Associado Ao Aproveitamento Hidroelétrico De Laíca - Lote C - Lcc | 1.791.851.369,00 |
| Vários Municípios-Zaire | 2.675.162.927,00 |
| Electrificação Da Província Do Zaire | 2.675.162.927,00 |

DESPESAS DE NATUREZA POR UNIDADE ORÇAMENTAL

| Unidade Orçamental / Natureza | Valor | % |
|--|---------------------------|----------------|
| Ministério Da Energia E Das Águas | 360.743.281.417,00 | 100,00% |
| Despesas Correntes | 29.439.458.238,00 | 8,16% |
| Despesas Com O Pessoal | 1.205.553.065,00 | 0,33% |
| Contribuições Do Empregador | 82.921.094,00 | 0,02% |
| Despesas Em Bens E Serviços | 27.932.385.711,00 | 7,74% |
| Subsídios E Transferências Correntes | 218.598.368,00 | 0,06% |
| Despesas De Capital | 331.303.823.179,00 | 91,84% |
| Investimentos | 331.228.917.175,00 | 91,82% |
| Outras Despesas De Capital | 74.906.004,00 | 0,02% |

DOTAÇÃO ORÇAMENTAL POR ORGÃO

Órgão: Ministério Dos Transportes

RECEITA POR NATUREZA ECONÓMICA

| Natureza | Valor | % |
|--|---------------------------|----------------|
| Total Geral: | 118.930.511.031,00 | 100,00% |
| Receitas Correntes | 118.930.511.031,00 | 100,00% |
| Receita Tributária | 118.234.857.266,00 | 99,42% |
| Impostos | 1.018.557.880,00 | 0,86% |
| Taxas Custas E Emolumentos | 116.799.427.723,00 | 98,21% |
| Receita Parafiscal | 416.871.663,00 | 0,35% |
| Receita De Serviços | 258.653.765,00 | 0,22% |
| Receita De Serviços Diversos | 258.653.765,00 | 0,22% |
| Receita De Transferências Correntes | 437.000.000,00 | 0,37% |
| Doações E Ajudas | 437.000.000,00 | 0,37% |

DESPESAS POR NATUREZA ECONÓMICA

| Natureza | Valor | % |
|---|---------------------------|----------------|
| Total Geral: | 255.443.688.175,00 | 100,00% |
| Despesas Correntes | 36.742.299.130,00 | 14,38% |
| Despesas Com O Pessoal | 4.105.339.857,00 | 1,61% |
| Despesas Com O Pessoal Civil | 4.105.339.857,00 | 1,61% |
| Contribuições Do Empregador | 291.812.460,00 | 0,11% |
| Contribuições Do Empregador Para A Segurança Social | 291.812.460,00 | 0,11% |
| Despesas Em Bens E Serviços | 31.606.356.527,00 | 12,37% |
| Bens | 1.861.557.608,00 | 0,73% |
| Serviços | 29.744.798.919,00 | 11,64% |
| Subsídios E Transferências Correntes | 738.790.286,00 | 0,29% |
| Transferências Correntes | 738.790.286,00 | 0,29% |
| Despesas De Capital | 218.701.389.045,00 | 85,62% |
| Investimentos | 217.784.533.668,00 | 85,26% |
| Aquisição De Bens De Capital Fixo | 217.784.533.668,00 | 85,26% |
| Outras Despesas De Capital | 916.855.377,00 | 0,36% |

DESPESAS POR FUNÇÃO

| Função | Valor | % |
|---------------------------------|---------------------------|----------------|
| Total Geral: | 255.443.688.175,00 | 100,00% |
| Serviços Públicos Gerais | 2.030.823.053,00 | 0,80% |
| Órgãos Executivos | 2.030.823.053,00 | 0,80% |
| Assuntos Económicos | 253.412.865.122,00 | 99,20% |
| Transportes | 253.412.865.122,00 | 99,20% |
| Transporte Rodoviário | 45.417.828.858,00 | 17,78% |
| Transporte Fluvial | 71.637.949.668,00 | 28,04% |
| Transporte Ferroviário | 20.473.429.379,00 | 8,01% |
| Transporte Aéreo | 115.883.657.217,00 | 45,37% |

DESPESAS POR PROGRAMA

| Programa | Valor | % |
|--|---------------------------|----------------|
| Total Geral: | 255.443.688.175,00 | 100,00% |
| Ações Correntes | 52.439.518.948,00 | 20,53% |
| Capacitação Institucional E Valorização Dos Recursos Humanos | 10.021.654,00 | 0,00% |
| Construção E Reabilitação De Edifícios Públicos E Equipamentos Sociais | 28.693.600,00 | 0,01% |
| Desenvolvimento E Melhoria Das Infraestruturas De Transportes | 169.459.845.177,00 | 66,34% |

DOTAÇÃO ORÇAMENTAL POR ORGÃO

DESPESAS POR PROGRAMA

| Programa | Valor | % |
|---|-------------------|-------|
| Expansão Do Transporte Público | 21.550.975.417,00 | 8,44% |
| Modernização E Desenvolvimento Da Actividade De Transportes | 4.197.463.080,00 | 1,64% |
| Prevenção De Riscos E Protecção Ambiental | 7.757.170.299,00 | 3,04% |

DESPESAS DE FUNCIONAMENTO E DE APOIO AO DESENVOLVIMENTO

| Projecto / Actividade | Valor | % |
|--|--------------------------|----------------|
| Total Geral: | 56.647.003.682,00 | 100,00% |
| Administração Geral | 3.267.570.543,00 | 5,77% |
| Aquisição De Equipamentos Software E Configuração De Sistemas Informáticos | 96.389.835,00 | 0,17% |
| Assistencia Técnica E Consultoria | 1.647.727.366,00 | 2,91% |
| Comissão Multisectorial Para Prevenção E Combate Ao Covid2019 | 882.400.491,00 | 1,56% |
| Gestão Documental, Análise Económica E Bi | 152.138.015,00 | 0,27% |
| I.S.G.E.S.T - Instituto Superior De Gestão, Logística E Transportes | 7.733.497,00 | 0,01% |
| Implementação Do Projecto De Vhf Da Emma | 804.699.692,00 | 1,42% |
| Janela Única De Logística | 86.936.009,00 | 0,15% |
| Licenciamento Microsoft | 557.102.945,00 | 0,98% |
| Operação E Manutenção Geral Dos Serviços | 48.289.547.914,00 | 85,25% |
| Portal Intranet E Desenvolvimento Do Site Do Mintrans | 26.078.628,00 | 0,05% |
| Projecto De Sinalização Marítima E Ajudas À Navegação Da Costa Angolana | 504.924.701,00 | 0,89% |
| Sistema De Bilhética Multimodal Nacional Dos Transportes | 86.936.009,00 | 0,15% |
| Sistema Integrado De Gestao Dos Transportes Terrestres - Sigr - (Intr) | 78.242.408,00 | 0,14% |
| Sistema Integrado Gestao Marítimo - Sigm (Impa) | 130.404.013,00 | 0,23% |
| Suport Premier Microsoft | 25.883.459,00 | 0,05% |
| Suporte Técnico Ao Data Center | 2.288.157,00 | 0,00% |

PROGRAMA DE INVESTIMENTOS PÚBLICOS

| Município / Projecto / Actividade | Total |
|---|---------------------------|
| Total Geral: | 198.796.684.493,00 |
| Cabinda | 67.138.236.300,00 |
| Construção Do Novo Porto Caio Em Cabinda/Mintrans | 57.709.566.543,00 |
| Ampliação Do Complexo Aeroportuário De Cabinda | 328.529.383,00 |
| Construção De Um Quebra Mar Para A Nova Ponte Cais De Cabinda | 7.757.170.299,00 |
| Construção Do Terminal De Cabotagem De Cabinda | 1.342.970.075,00 |
| Cazenga | 17.809.973.475,00 |
| Construção E Apetrechamento Da Oficina Das Dmu'S No Cfl (Cazenga) | 6.479.544.100,00 |
| Aquisição Das Dmu'S Ferroviárias Para O Cfl Luanda | 11.330.429.375,00 |
| Estrutura Central | 17.387.202,00 |
| Aquisição De 1500 Autocarros Para Transportes Escolar | 17.387.202,00 |
| Icolo E Bengo | 109.813.561.725,00 |
| Construção Do Nail Em Luanda | 109.813.561.725,00 |
| Luanda | 69.559.031,00 |
| Construção Da Estação Dos Musseques - Cfl | 17.388.735,00 |
| Construção Da Estação Do Bungo - Cfl | 17.387.200,00 |
| Construção De 4 Passagens Superiores No Cfl Troço Bungo Baia Em Luanda | 17.395.894,00 |
| Reabilitação Da Pista Do Aeroporto Internacional 4 De Fevereiro Luanda | 17.387.202,00 |
| Mocimedes | 108.660.828,00 |
| Construção Das Infra-Estruturas Integradas Para O Desenvolvimento Da Baía Do Namibe | 108.660.828,00 |

DOTAÇÃO ORÇAMENTAL POR ORGÃO

PROGRAMA DE INVESTIMENTOS PÚBLICOS

| Município / Projecto / Actividade | Total |
|---|-------------------------|
| Soyo | 1.273.011.667,00 |
| Construção Do Terminal De Cabotagem Do Soyo | 1.273.011.667,00 |
| Varios Municipios-Nacional | 42.966.192,00 |
| Aquisição De Navios De Cabotagem Para A Ligação Cabinda-Soyo-Luanda | 42.966.192,00 |
| Viana | 78.303.992,00 |
| Construção Da Estação Do Baia - Cfl | 17.404.588,00 |
| Construção Ramal Ferroviário De Ligação Baia Nail | 26.090.224,00 |
| Construção Da Estação De Viana - Cfl | 17.404.590,00 |
| Construção Da Estação Do Kapalanga - Cfl | 17.404.590,00 |
| Vários Municípios -Luanda | 2.445.024.081,00 |
| Sistema De Transporte B.R.T. Meios Rolantes | 2.416.330.481,00 |
| Implementação Do Pgcac 2ª Fase | 28.693.600,00 |

DESPESAS DE NATUREZA POR UNIDADE ORÇAMENTAL

| Unidade Orçamental / Natureza | Valor | % |
|---|--------------------------|----------------|
| Conselho Nacional De Carregadores | 27.575.103.522,00 | 100,00% |
| Despesas Correntes | 8.076.704.295,00 | 29,29% |
| Despesas Com O Pessoal | 1.754.610.117,00 | 6,36% |
| Contribuições Do Empregador | 128.725.648,00 | 0,47% |
| Despesas Em Bens E Serviços | 5.461.729.254,00 | 19,81% |
| Subsídios E Transferências Correntes | 731.639.276,00 | 2,65% |
| Despesas De Capital | 19.498.399.227,00 | 70,71% |
| Investimentos | 19.498.399.227,00 | 70,71% |
| Instituto Marítimo E Portuário De Angola | 2.674.947.812,00 | 100,00% |
| Despesas Correntes | 1.739.973.384,00 | 65,05% |
| Despesas Com O Pessoal | 658.962.118,00 | 24,63% |
| Contribuições Do Empregador | 38.365.868,00 | 1,43% |
| Despesas Em Bens E Serviços | 1.042.490.998,00 | 38,97% |
| Subsídios E Transferências Correntes | 154.400,00 | 0,01% |
| Despesas De Capital | 934.974.428,00 | 34,95% |
| Investimentos | 18.119.051,00 | 0,68% |
| Outras Despesas De Capital | 916.855.377,00 | 34,28% |
| Instituto Nacional Da Aviação Civil | 3.271.751.849,00 | 100,00% |
| Despesas Correntes | 2.981.004.326,00 | 91,11% |
| Despesas Com O Pessoal | 1.203.002.092,00 | 36,77% |
| Contribuições Do Empregador | 92.521.773,00 | 2,83% |
| Despesas Em Bens E Serviços | 1.685.480.461,00 | 51,52% |
| Despesas De Capital | 290.747.523,00 | 8,89% |
| Investimentos | 290.747.523,00 | 8,89% |
| Instituto Nacional Dos Transportes Rodoviários | 811.999.849,00 | 100,00% |
| Despesas Correntes | 581.271.682,00 | 71,59% |

DOTAÇÃO ORÇAMENTAL POR ORGÃO

DESPESAS DE NATUREZA POR UNIDADE ORÇAMENTAL

| Unidade Orçamental / Natureza | Valor | % |
|--------------------------------------|---------------------------|----------------|
| Despesas Com O Pessoal | 142.289.308,00 | 17,52% |
| Contribuições Do Empregador | 10.179.699,00 | 1,25% |
| Despesas Em Bens E Serviços | 427.585.571,00 | 52,66% |
| Subsídios E Transferências Correntes | 1.217.104,00 | 0,15% |
| Despesas De Capital | 230.728.167,00 | 28,41% |
| Investimentos | 230.728.167,00 | 28,41% |
| Unidade Orçamental / Natureza | Valor | % |
| Ministério Dos Transportes | 221.109.885.143,00 | 100,00% |
| Despesas Correntes | 23.363.345.443,00 | 10,57% |
| Despesas Com O Pessoal | 346.476.222,00 | 0,16% |
| Contribuições Do Empregador | 22.019.472,00 | 0,01% |
| Despesas Em Bens E Serviços | 22.989.070.243,00 | 10,40% |
| Subsídios E Transferências Correntes | 5.779.506,00 | 0,00% |
| Despesas De Capital | 197.746.539.700,00 | 89,43% |
| Investimentos | 197.746.539.700,00 | 89,43% |

DOTAÇÃO ORÇAMENTAL POR ORGÃO

Órgão: Ministério Telecomunicações, Tecnol. De Informação E Comunica

RECEITA POR NATUREZA ECONÓMICA

| Natureza | Valor | % |
|------------------------------------|--------------------------|----------------|
| Total Geral: | 10.701.720.886,00 | 100,00% |
| Receitas Correntes | 10.701.720.886,00 | 100,00% |
| Receita Tributária | 5.625.029.286,00 | 52,56% |
| Taxas Custas E Emolumentos | 5.625.029.286,00 | 52,56% |
| Receita De Serviços | 76.691.600,00 | 0,72% |
| Receita De Serviços Diversos | 76.691.600,00 | 0,72% |
| Receitas Correntes Diversas | 5.000.000.000,00 | 46,72% |
| Outras Receitas Correntes | 5.000.000.000,00 | 46,72% |

DESPESAS POR NATUREZA ECONÓMICA

| Natureza | Valor | % |
|---|--------------------------|----------------|
| Total Geral: | 14.542.892.013,00 | 100,00% |
| Despesas Correntes | 8.679.926.503,00 | 59,69% |
| Despesas Com O Pessoal | 2.085.379.183,00 | 14,34% |
| Despesas Com O Pessoal Civil | 2.085.379.183,00 | 14,34% |
| Contribuições Do Empregador | 137.265.913,00 | 0,94% |
| Contribuições Do Empregador Para A Segurança Social | 137.265.913,00 | 0,94% |
| Despesas Em Bens E Serviços | 6.449.383.998,00 | 44,35% |
| Bens | 159.530.348,00 | 1,10% |
| Serviços | 6.289.853.650,00 | 43,25% |
| Subsídios E Transferências Correntes | 7.897.409,00 | 0,05% |
| Transferências Correntes | 7.897.409,00 | 0,05% |
| Despesas De Capital | 5.862.965.510,00 | 40,31% |
| Investimentos | 5.862.965.510,00 | 40,31% |
| Aquisição De Bens De Capital Fixo | 5.836.884.707,00 | 40,14% |
| Compra De Activos Intangíveis | 26.080.803,00 | 0,18% |

DESPESAS POR FUNÇÃO

| Função | Valor | % |
|---|--------------------------|----------------|
| Total Geral: | 14.542.892.013,00 | 100,00% |
| Serviços Públicos Gerais | 5.086.936.008,00 | 34,98% |
| Órgãos Executivos | 5.086.936.008,00 | 34,98% |
| Assuntos Económicos | 9.455.956.005,00 | 65,02% |
| Comunicações E Tecnologias Da Informação | 9.455.956.005,00 | 65,02% |
| Comunicações | 1.493.971.459,00 | 10,27% |
| Tecnologias Da Informação | 7.961.984.546,00 | 54,75% |

DESPESAS POR PROGRAMA

| Programa | Valor | % |
|--|--------------------------|----------------|
| Total Geral: | 14.542.892.013,00 | 100,00% |
| Ações Correntes | 10.416.131.740,00 | 71,62% |
| Aprofundamento Da Reforma Da Administração Pública | 27.137.725,00 | 0,19% |
| Capacitação Institucional E Valorização Dos Recursos Humanos | 2.930.531.678,00 | 20,15% |
| Construção E Reabilitação De Edifícios Públicos E Equipamentos Sociais | 77.592.264,00 | 0,53% |
| Desenvolvimento De Infraestruturas De Telecomunicações E Tecnologias De Informação | 503.057.453,00 | 3,46% |
| Melhoria Do Serviço Público Nacional Da Comunicação Social | 588.441.153,00 | 4,05% |

DESPESAS DE FUNCIONAMENTO E DE APOIO AO DESENVOLVIMENTO

| Projecto / Actividade | Valor | % |
|-----------------------|-------|---|
|-----------------------|-------|---|

DOTAÇÃO ORÇAMENTAL POR ORGÃO

DESPESAS DE FUNCIONAMENTO E DE APOIO AO DESENVOLVIMENTO

| Projecto / Actividade | Valor | % |
|---|--------------------------|----------------|
| Total Geral: | 11.385.173.515,00 | 100,00% |
| Acções De Marketing Comunicação E Publicidade | 226.542.449,00 | 1,99% |
| Administração Geral | 2.245.270.403,00 | 19,72% |
| Certificação De Aeroportos | 21.976.965,00 | 0,19% |
| Comissão Multissetorial Para Prevenção E Combate Ao Covid2019 | 7.911.087,00 | 0,07% |
| Consultoria Para Trabalhos Específicos Da Comunicação Social | 283.664.120,00 | 2,49% |
| Encargos Com A Tpa Internacional | 78.234.584,00 | 0,69% |
| Formação De Sistema De Gestão De Qualidade | 19.993.283,00 | 0,18% |
| Formação E Superação Técnica Profissional | 49.092.996,00 | 0,43% |
| Instalação De Sistemas | 152.619.503,00 | 1,34% |
| Manutenção De Infraestruturas Tecnológicas E De Redes | 178.186.630,00 | 1,57% |
| Operação E Manutenção Geral Dos Serviços | 8.113.857.254,00 | 71,27% |
| Substituição E Calibração De Sensores | 7.824.241,00 | 0,07% |

PROGRAMA DE INVESTIMENTOS PÚBLICOS

| Município / Projecto / Actividade | Total |
|--|-------------------------|
| Total Geral: | 3.157.718.498,00 |
| Estrutura Central | 3.157.718.498,00 |
| Instalação, Transferência E Operação Local Da Infra-Estrutura Raiz Cctld . Ao - Domínio Ra | 14.856.793,00 |
| Rema Redes Mediatecas De Angola | 77.592.264,00 |
| Instalação Do Programa De Massificação E Inclusão Digital | 18.791.792,00 |
| Projecto Interligação Do Sistema Informático Do Estado | 25.608.542,00 |
| Implementação De Uma Rede Multi Serviços Fase 2 | 22.636.500,00 |
| Instalação Do Sistema De Infra-Estruturas Para As Chaves Públicas, Assinaturas Electrónica | 17.659.248,00 |
| Modernização Do Inamet Fase I | 2.860.455.886,00 |
| Instalação E Actualização Da Infra-Estrutura Skyedge Ii C, Da Rede Privativa Do Estado | 31.311.126,00 |
| Instalação Do Sistema De Controlo, Gestão E Monitoramento De Espectro Rádio Eléctrico, Fis | 11.659.029,00 |
| Instalação Da Infra-Estrutura De Sistemas De Ciber Segurança Nas Comunicações Electrónicas | 77.147.318,00 |

DESPESAS DE NATUREZA POR UNIDADE ORÇAMENTAL

| Unidade Orçamental / Natureza | Valor | % |
|---|-----------------------|----------------|
| Agência Angolana De Protecção De Dados | 160.353.511,00 | 100,00% |
| Despesas Correntes | 147.687.568,00 | 92,10% |
| Despesas Com O Pessoal | 82.589.208,00 | 51,50% |
| Contribuições Do Empregador | 3.477.440,00 | 2,17% |
| Despesas Em Bens E Serviços | 60.751.560,00 | 37,89% |
| Subsídios E Transferências Correntes | 869.360,00 | 0,54% |
| Despesas De Capital | 12.665.943,00 | 7,90% |
| Investimentos | 12.665.943,00 | 7,90% |
| Instituto Angolano Das Comunicações | 384.396.187,00 | 100,00% |
| Despesas Correntes | 367.704.471,00 | 95,66% |
| Despesas Com O Pessoal | 191.807.895,00 | 49,90% |
| Contribuições Do Empregador | 9.511.638,00 | 2,47% |
| Despesas Em Bens E Serviços | 166.105.699,00 | 43,21% |
| Subsídios E Transferências Correntes | 279.239,00 | 0,07% |
| Despesas De Capital | 16.691.716,00 | 4,34% |

DOTAÇÃO ORÇAMENTAL POR ORGÃO

DESPESAS DE NATUREZA POR UNIDADE ORÇAMENTAL

| Unidade Orçamental / Natureza | Valor | % |
|--|--------------------------|----------------|
| Investimentos | 16.691.716,00 | 4,34% |
| Unidade Orçamental / Natureza | Valor | % |
| Instituto Nacional De Fomento Da Sociedade E Da Informação | 745.722.697,00 | 100,00% |
| Despesas Correntes | 679.651.330,00 | 91,14% |
| Despesas Com O Pessoal | 512.892.786,00 | 68,78% |
| Contribuições Do Empregador | 35.186.927,00 | 4,72% |
| Despesas Em Bens E Serviços | 131.415.480,00 | 17,62% |
| Subsídios E Transferências Correntes | 156.137,00 | 0,02% |
| Despesas De Capital | 66.071.367,00 | 8,86% |
| Investimentos | 66.071.367,00 | 8,86% |
| Unidade Orçamental / Natureza | Valor | % |
| Instituto Nacional De Telecomunicações | 212.365.154,00 | 100,00% |
| Despesas Correntes | 212.365.154,00 | 100,00% |
| Despesas Com O Pessoal | 177.009.532,00 | 83,35% |
| Contribuições Do Empregador | 12.514.111,00 | 5,89% |
| Despesas Em Bens E Serviços | 22.841.511,00 | 10,76% |
| Unidade Orçamental / Natureza | Valor | % |
| Ministério Das Telecomunicações, Tecnologias De Informação E Comunicação Social | 12.672.623.413,00 | 100,00% |
| Despesas Correntes | 6.931.167.732,00 | 54,69% |
| Despesas Com O Pessoal | 868.009.131,00 | 6,85% |
| Contribuições Do Empregador | 59.283.140,00 | 0,47% |
| Despesas Em Bens E Serviços | 5.997.282.788,00 | 47,32% |
| Subsídios E Transferências Correntes | 6.592.673,00 | 0,05% |
| Despesas De Capital | 5.741.455.681,00 | 45,31% |
| Investimentos | 5.741.455.681,00 | 45,31% |
| Unidade Orçamental / Natureza | Valor | % |
| Unidade Técnica De Gestão De Mediatecas De Angola | 367.431.051,00 | 100,00% |
| Despesas Correntes | 341.350.248,00 | 92,90% |
| Despesas Com O Pessoal | 253.070.631,00 | 68,88% |
| Contribuições Do Empregador | 17.292.657,00 | 4,71% |
| Despesas Em Bens E Serviços | 70.986.960,00 | 19,32% |
| Despesas De Capital | 26.080.803,00 | 7,10% |
| Investimentos | 26.080.803,00 | 7,10% |

DOTAÇÃO ORÇAMENTAL POR ORGÃO

Órgão: Ministério Da Saúde

RECEITA POR NATUREZA ECONÓMICA

| Natureza | Valor | % |
|------------------------------------|-------------------------|----------------|
| Total Geral: | 5.000.000.000,00 | 100,00% |
| Receitas Correntes | 5.000.000.000,00 | 100,00% |
| Receitas Correntes Diversas | 5.000.000.000,00 | 100,00% |
| Outras Receitas Correntes | 5.000.000.000,00 | 100,00% |

DESPESAS POR NATUREZA ECONÓMICA

| Natureza | Valor | % |
|---|---------------------------|----------------|
| Total Geral: | 183.043.446.876,00 | 100,00% |
| Despesas Correntes | 111.019.218.361,00 | 60,65% |
| Despesas Com O Pessoal | 23.953.199.462,00 | 13,09% |
| Despesas Com O Pessoal Civil | 23.953.199.462,00 | 13,09% |
| Contribuições Do Empregador | 1.677.970.428,00 | 0,92% |
| Contribuições Do Empregador Para A Segurança Social | 1.677.970.428,00 | 0,92% |
| Despesas Em Bens E Serviços | 85.257.313.919,00 | 46,58% |
| Bens | 42.113.025.210,00 | 23,01% |
| Serviços | 43.144.288.709,00 | 23,57% |
| Subsídios E Transferências Correntes | 130.734.552,00 | 0,07% |
| Transferências Correntes | 130.734.552,00 | 0,07% |
| Despesas De Capital | 72.024.228.515,00 | 39,35% |
| Investimentos | 72.024.228.515,00 | 39,35% |
| Aquisição De Bens De Capital Fixo | 71.846.009.698,00 | 39,25% |
| Compra De Activos Intangíveis | 178.218.817,00 | 0,10% |

DESPESAS POR FUNÇÃO

| Função | Valor | % |
|---|---------------------------|----------------|
| Total Geral: | 183.043.446.876,00 | 100,00% |
| Serviços Públicos Gerais | 5.260.808.025,00 | 2,87% |
| Órgãos Executivos | 5.260.808.025,00 | 2,87% |
| Saúde | 177.782.638.851,00 | 97,13% |
| Serviços Hospitalares Gerais | 34.836.735.947,00 | 19,03% |
| Serviços Hospitalares Especializados | 72.623.602.528,00 | 39,68% |
| Serviços De Centros Médicos E De Maternidade | 6.683.613.575,00 | 3,65% |
| Serviços De Saúde Pública | 62.775.622.103,00 | 34,30% |
| Produtos, Aparelhos E Equipamentos Médicos | 819.596.692,00 | 0,45% |
| Serviços De Saúde Ambulatórios | 43.468.006,00 | 0,02% |

DESPESAS POR PROGRAMA

| Programa | Valor | % |
|--|---------------------------|----------------|
| Total Geral: | 183.043.446.876,00 | 100,00% |
| Ações Correntes | 77.178.581.600,00 | 42,16% |
| Combate Às Grandes Endemias Pela Abordagem Das Determinantes Da Saúde | 10.485.854.127,00 | 5,73% |
| Melhoria Da Assistência Médica E Medicamentosa | 75.838.301.340,00 | 41,43% |
| Melhoria Da Saúde Materno-Infantil E Nutrição | 14.942.790.459,00 | 8,16% |
| Melhoria E Desenvolvimento Do Ensino Técnico-Profissional | 3.692.730.125,00 | 2,02% |
| Reforço Do Sistema De Informação Sanitária E Desenvolvimento Da Investigação Em Saúde | 905.189.225,00 | 0,49% |

DESPESAS DE FUNCIONAMENTO E DE APOIO AO DESENVOLVIMENTO

| Projecto / Actividade | Valor | % |
|-----------------------|---------------------------|----------------|
| Total Geral: | 113.604.134.481,00 | 100,00% |

DOTAÇÃO ORÇAMENTAL POR ORGÃO

DESPESAS DE FUNCIONAMENTO E DE APOIO AO DESENVOLVIMENTO

| Projecto / Actividade | Valor | % |
|--|-------------------|--------|
| Acções De Reprodução Assistida | 40.274.273,00 | 0,04% |
| Administração Geral | 25.558.607.514,00 | 22,50% |
| Apoio Aos Centros Ortopédicos | 110.817.010,00 | 0,10% |
| Apoio Financeiro Às Associações De Utilidade Pública | 126.805.514,00 | 0,11% |
| Aquisição De Medicamentos, Materiais Gastáveis E Equipamentos | 3.822.841.628,00 | 3,37% |
| Comissão Multisectorial Para Prevenção E Combate Ao Covid2019 | 9.022.212.331,00 | 7,94% |
| Cooperação Estrangeira Do Sector Da Saúde | 4.932.290.579,00 | 4,34% |
| Desenvolvimento Da Dermatologia Nas Unidades Do Serviço Nacional De Saúde | 25.695.306,00 | 0,02% |
| Desenvolvimento Da Escola Nacional De Saúde Pública | 645.251.834,00 | 0,57% |
| Diagnóstico E Tratamento Da Hidrocefalia | 254.297.896,00 | 0,22% |
| Evacuações Médicas. | 1.204.438.934,00 | 1,06% |
| Formação E Superação Técnica Profissional | 347.995.062,00 | 0,31% |
| Humanização Hospitalar. | 136.502.150,00 | 0,12% |
| Implementação De Biossegurança Nas Unidades Sanitárias | 43.468.006,00 | 0,04% |
| Implementação De Programa De Câncer | 43.810.187,00 | 0,04% |
| Implementação Do Programa De Hemodialises Para Os Hospitais Regionais | 695.512.901,00 | 0,61% |
| Implementação Do Programa De Nutrição | 1.109.432.972,00 | 0,98% |
| Implementação Do Programa De Recapacitação Da Pessoa Portadora De Doenças Sensora Motora | 12.296.660,00 | 0,01% |
| Implementação Do Programa De Vacinação. | 8.293.727.612,00 | 7,30% |
| Implementação Do Projecto Nascer Livre Para Brilhar | 4.516.978.782,00 | 3,98% |
| Manutenção Das Infra-Estruturas Hospitalares | 43.872.140,00 | 0,04% |
| Operacionalização Do Projecto De Tratamento Da Junta Médica Na Clínica Girassol | 939.570.442,00 | 0,83% |
| Operação E Manutenção Geral Dos Serviços | 5.000.000.000,00 | 4,40% |
| Plano Nacional De Desenvolvimento Sanitário Angola | 60.221.949,00 | 0,05% |
| Prestação De Serviço Da Saúde | 37.497.732.864,00 | 33,01% |
| Programa De Controle Dos Factores De Risco Cardiovascular | 48.175.469,00 | 0,04% |
| Programa De Reforço Do Sistema Nacional De Vigilância Epidemiológica | 1.342.793.726,00 | 1,18% |
| Programa De Saúde Comunitária E Promoção Para A Saúde. | 436.204.188,00 | 0,38% |
| Programa De Saúde Reprodutiva E Espaçamento Das Gravidezes | 215.222.083,00 | 0,19% |
| Programa Nacional De Doenças Mentais E Toxicodependências | 13.291.745,00 | 0,01% |
| Projecto De Cirurgia Cardíaca | 317.099.035,00 | 0,28% |
| Projecto De Cirurgia Da Coluna | 260.808.025,00 | 0,23% |
| Projecto De Combate A Lepra | 28.243.829,00 | 0,02% |
| Projecto De Combate As Doenças Crónicas Não Transmissíveis. | 41.694.598,00 | 0,04% |
| Projecto De Combate À Malária. | 2.237.445.474,00 | 1,97% |
| Projecto De Combate À Tuberculose | 2.306.170.765,00 | 2,03% |
| Projecto De Modernização Gerencial E Informática Do Ministério Da Saúde. | 88.421.285,00 | 0,08% |
| Promoção Da Segurança E Sustentabilidade Da Medicina Transfusional | 6.185.747,00 | 0,01% |
| Reforço Da Capacidade De Assistência Da Maternidade Lucrecia Paim | 179.442.848,00 | 0,16% |
| Regulação Da Actividade Inspectiva Da Saúde. | 123.403.498,00 | 0,11% |
| Revitalização Dos Gabinetes Dos Utentes | 113.284.483,00 | 0,10% |
| Revitalização Dos Serviços Municipais De Saúde. | 1.285.861.984,00 | 1,13% |
| Serviços De Pediatria E Patologia Neonatal. | 75.731.153,00 | 0,07% |

PROGRAMA DE INVESTIMENTOS PÚBLICOS

| Município / Projecto / Actividade | Total |
|-----------------------------------|--------------------------|
| Total Geral: | 69.439.312.395,00 |

DOTAÇÃO ORÇAMENTAL POR ORGÃO

PROGRAMA DE INVESTIMENTOS PÚBLICOS

| Município / Projecto / Actividade | Total |
|--|--------------------------|
| Ambuíla | 8.693.600,00 |
| Construção E Apetrechamento Hospital Municipal Ambuíla Blocos 8,9,10 | 8.693.600,00 |
| Benguela | 28.693.601,00 |
| Construção Do Armazém Central De Benguela | 28.693.601,00 |
| Cabinda | 12.352.620.470,00 |
| Construção E Apetrechamento Do Centro De Hemodiálise No Hospital Provincial De Cabinda | 18.693.601,00 |
| Construção Apetrechamento 1ª Fase Do Hospital Geral Cabinda | 12.333.926.869,00 |
| Cacuaco | 28.693.602,00 |
| Construção E Apetrechamento De Hospital De 300 Camas Em Cacuaco | 28.693.602,00 |
| Cambambe | 12.680.550,00 |
| Reabilitação Hospital Municipal Do Dondo/Cambambe Cuanza Norte | 12.680.550,00 |
| Cazengo | 29.128.283,00 |
| Construção De Hospital De 200 Camas Em Ndalatando | 29.128.283,00 |
| Cuanhama | 20.693.602,00 |
| Construção De Um Do Hospital Municipal Cuanhama - Cunene | 20.693.602,00 |
| Cuito | 1.449.622.694,00 |
| Construção E Apetrechamento Do Hospital Provincial Do Bié/Mínsa | 1.340.481.594,00 |
| Construção De 1 Hospital Municipal No Cuito Cuanavale(Cuando Cubango)/Mínsa | 109.141.100,00 |
| Huambo | 57.387.200,00 |
| Construção Apetrechamento Do Hospital Pediátrico Do Huambo | 28.693.600,00 |
| Construção E Apetrechamento Do Hospital Provincial Do Huambo | 28.693.600,00 |
| Kilamba Kiaxi | 42.499.229.675,00 |
| Reabilitação Do Hospital Sanatório De Luanda | 42.499.229.675,00 |
| Luanda | 10.886.183.271,00 |
| Construção E Apetrechamento Do Laboratório De Controlo De Qualidade | 125.834.595,00 |
| Construção Apetrechamento Unidade Tratamento Queimados Luanda - Lcc | 28.693.602,00 |
| Construção Apetrechamento Instituto Tecnológico Luanda Oftalmológico | 95.624.391,00 |
| Construção Apetrechamento Instituto De Anatomia Forense Luanda | 78.229.369,00 |
| Reabilitação Hospital Américo Boa Vida - Mínsa | 69.541.853,00 |
| Construção Apetrechamento Instituto Hematológico Pediátrico Luanda | 3.614.500.756,00 |
| Construção Apetrechamento 1ª Fase Hospital Geral Pediatria Luanda | 4.987.585.366,00 |
| Reabilitação Do Hospital De Queimados Neves Bendinha Em Luanda | 1.825.994.333,00 |
| Estudes E Implementação Do Laboratório Biológico De Nivel 3/4 Em Luanda | 60.179.006,00 |
| Lubango | 1.698.512.086,00 |
| Construção E Apetrechamento Do Hospital Matemo Infantil Da Huíla | 12.680.552,00 |
| Reabilitação Do Hospital Central Da Huíla (Dr. António Agostinho Neto) | 1.685.831.534,00 |
| Mbanza Kongo | 17.387.204,00 |
| Construção Do Hospital Da Cidade De Mbanza Congo/Zaire | 17.387.204,00 |
| Porto Amboim | 249.760.003,00 |
| Construção E Apetrechamento Do Hospital Municipal Do Porto Amboim | 249.760.003,00 |
| Sumbe | 42.639.350,00 |
| Construção Apetrechamento Hospital Provincial Do Cuanza Sul | 13.511.067,00 |
| Construção De Hospital De 200 Camas No Sumbe | 29.128.283,00 |

DOTAÇÃO ORÇAMENTAL POR ORGÃO

PROGRAMA DE INVESTIMENTOS PÚBLICOS

| Município / Projecto / Actividade | Total |
|---|----------------------|
| Varios Municipios-Nacional | 28.693.602,00 |
| Aquisição De Clínicas Móveis E Motorizadas | 28.693.602,00 |
| Viana | 28.693.602,00 |
| Construção E Apetrechamento De Hospital De 300 Camas Em Viana | 28.693.602,00 |

DESPESAS DE NATUREZA POR UNIDADE ORÇAMENTAL

| Unidade Orçamental / Natureza | Valor | % |
|--|-------------------------|----------------|
| Centro Ortopedico De Viana | 1.012.308.867,00 | 100,00% |
| Despesas Correntes | 1.010.120.175,00 | 99,78% |
| Despesas Com O Pessoal | 562.984.659,00 | 55,61% |
| Contribuições Do Empregador | 39.247.778,00 | 3,88% |
| Despesas Em Bens E Serviços | 407.887.738,00 | 40,29% |
| Despesas De Capital | 2.188.692,00 | 0,22% |
| Investimentos | 2.188.692,00 | 0,22% |
| Hospital Americo Boavida | 6.744.971.142,00 | 100,00% |
| Despesas Correntes | 6.519.954.072,00 | 96,66% |
| Despesas Com O Pessoal | 3.893.279.447,00 | 57,72% |
| Contribuições Do Empregador | 270.607.588,00 | 4,01% |
| Despesas Em Bens E Serviços | 2.354.777.777,00 | 34,91% |
| Subsídios E Transferências Correntes | 1.289.260,00 | 0,02% |
| Despesas De Capital | 225.017.070,00 | 3,34% |
| Investimentos | 225.017.070,00 | 3,34% |
| Hospital De Medicina E Reabilitação Física | 1.062.600.506,00 | 100,00% |
| Despesas Correntes | 1.004.353.378,00 | 94,52% |
| Despesas Com O Pessoal | 497.162.776,00 | 46,79% |
| Contribuições Do Empregador | 33.216.077,00 | 3,13% |
| Despesas Em Bens E Serviços | 473.974.525,00 | 44,61% |
| Despesas De Capital | 58.247.128,00 | 5,48% |
| Investimentos | 58.247.128,00 | 5,48% |
| Hospital Do Prenda | 2.958.077.718,00 | 100,00% |
| Despesas Correntes | 2.908.452.371,00 | 98,32% |
| Despesas Com O Pessoal | 1.665.234.582,00 | 56,29% |
| Contribuições Do Empregador | 116.711.843,00 | 3,95% |
| Despesas Em Bens E Serviços | 1.126.505.946,00 | 38,08% |
| Despesas De Capital | 49.625.347,00 | 1,68% |
| Investimentos | 49.625.347,00 | 1,68% |
| Hospital Geral Especializado Augusto Ngangula | 2.467.429.402,00 | 100,00% |
| Despesas Correntes | 2.402.242.057,00 | 97,36% |
| Despesas Com O Pessoal | 1.542.939.788,00 | 62,53% |

DOTAÇÃO ORÇAMENTAL POR ORGÃO

DESPESAS DE NATUREZA POR UNIDADE ORÇAMENTAL

| Unidade Orçamental / Natureza | Valor | % |
|--|------------------|---------|
| Contribuições Do Empregador | 104.484.249,00 | 4,23% |
| Despesas Em Bens E Serviços | 754.818.020,00 | 30,59% |
| Despesas De Capital | 65.187.345,00 | 2,64% |
| Investimentos | 65.187.345,00 | 2,64% |
| Unidade Orçamental / Natureza | Valor | % |
| Hospital Josina Machel | 5.912.720.847,00 | 100,00% |
| Despesas Correntes | 5.902.167.890,00 | 99,82% |
| Despesas Com O Pessoal | 3.173.104.111,00 | 53,67% |
| Contribuições Do Empregador | 224.989.613,00 | 3,81% |
| Despesas Em Bens E Serviços | 2.504.057.475,00 | 42,35% |
| Subsídios E Transferências Correntes | 16.691,00 | 0,00% |
| Despesas De Capital | 10.552.957,00 | 0,18% |
| Investimentos | 10.552.957,00 | 0,18% |
| Unidade Orçamental / Natureza | Valor | % |
| Hospital Neves Bendinha | 1.572.719.519,00 | 100,00% |
| Despesas Correntes | 1.527.317.372,00 | 97,11% |
| Despesas Com O Pessoal | 699.996.004,00 | 44,51% |
| Contribuições Do Empregador | 48.935.987,00 | 3,11% |
| Despesas Em Bens E Serviços | 778.385.381,00 | 49,49% |
| Despesas De Capital | 45.402.147,00 | 2,89% |
| Investimentos | 45.402.147,00 | 2,89% |
| Unidade Orçamental / Natureza | Valor | % |
| Hospital Pediátrico De Luanda - David Bernardino | 3.322.821.288,00 | 100,00% |
| Despesas Correntes | 3.226.406.541,00 | 97,10% |
| Despesas Com O Pessoal | 1.978.790.471,00 | 59,55% |
| Contribuições Do Empregador | 141.812.090,00 | 4,27% |
| Despesas Em Bens E Serviços | 1.105.589.682,00 | 33,27% |
| Subsídios E Transferências Correntes | 214.298,00 | 0,01% |
| Despesas De Capital | 96.414.747,00 | 2,90% |
| Investimentos | 96.414.747,00 | 2,90% |
| Unidade Orçamental / Natureza | Valor | % |
| Hospital Psiquiátrico | 1.596.741.909,00 | 100,00% |
| Despesas Correntes | 1.562.811.703,00 | 97,88% |
| Despesas Com O Pessoal | 823.152.261,00 | 51,55% |
| Contribuições Do Empregador | 59.229.539,00 | 3,71% |
| Despesas Em Bens E Serviços | 680.425.122,00 | 42,61% |
| Subsídios E Transferências Correntes | 4.781,00 | 0,00% |
| Despesas De Capital | 33.930.206,00 | 2,12% |
| Investimentos | 33.930.206,00 | 2,12% |
| Unidade Orçamental / Natureza | Valor | % |
| Hospital Sanatório De Luanda | 2.356.017.616,00 | 100,00% |
| Despesas Correntes | 2.294.988.540,00 | 97,41% |
| Despesas Com O Pessoal | 1.200.641.146,00 | 50,96% |
| Contribuições Do Empregador | 85.059.224,00 | 3,61% |

DOTAÇÃO ORÇAMENTAL POR ORGÃO

DESPESAS DE NATUREZA POR UNIDADE ORÇAMENTAL

| Unidade Orçamental / Natureza | Valor | % |
|---|------------------|---------|
| Despesas Em Bens E Serviços | 1.007.910.668,00 | 42,78% |
| Subsídios E Transferências Correntes | 1.377.502,00 | 0,06% |
| Despesas De Capital | 61.029.076,00 | 2,59% |
| Investimentos | 61.029.076,00 | 2,59% |
| Unidade Orçamental / Natureza | Valor | % |
| Instituto Nacional De Investigação Em Saúde | 1.417.793.254,00 | 100,00% |
| Despesas Correntes | 1.417.793.254,00 | 100,00% |
| Despesas Com O Pessoal | 346.690.373,00 | 24,45% |
| Contribuições Do Empregador | 23.790.049,00 | 1,68% |
| Despesas Em Bens E Serviços | 1.047.312.832,00 | 73,87% |
| Unidade Orçamental / Natureza | Valor | % |
| Instituto Angolano De Controlo De Câncer | 1.863.280.978,00 | 100,00% |
| Despesas Correntes | 1.863.280.978,00 | 100,00% |
| Despesas Com O Pessoal | 613.990.884,00 | 32,95% |
| Contribuições Do Empregador | 44.249.403,00 | 2,37% |
| Despesas Em Bens E Serviços | 1.204.954.798,00 | 64,67% |
| Subsídios E Transferências Correntes | 85.893,00 | 0,00% |
| Unidade Orçamental / Natureza | Valor | % |
| Instituto Nacional De Combate E Controlo Das Tripanossomíases | 933.759.016,00 | 100,00% |
| Despesas Correntes | 910.934.023,00 | 97,56% |
| Despesas Com O Pessoal | 418.421.045,00 | 44,81% |
| Contribuições Do Empregador | 29.551.397,00 | 3,16% |
| Despesas Em Bens E Serviços | 462.961.581,00 | 49,58% |
| Despesas De Capital | 22.824.993,00 | 2,44% |
| Investimentos | 22.824.993,00 | 2,44% |
| Unidade Orçamental / Natureza | Valor | % |
| Instituto Nacional De Combate E Luta Contra A Sida | 7.245.172.925,00 | 100,00% |
| Despesas Correntes | 6.599.867.360,00 | 91,09% |
| Despesas Com O Pessoal | 305.600.510,00 | 4,22% |
| Contribuições Do Empregador | 20.467.725,00 | 0,28% |
| Despesas Em Bens E Serviços | 6.273.438.078,00 | 86,59% |
| Subsídios E Transferências Correntes | 361.047,00 | 0,00% |
| Despesas De Capital | 645.305.565,00 | 8,91% |
| Investimentos | 645.305.565,00 | 8,91% |
| Unidade Orçamental / Natureza | Valor | % |
| Instituto Nacional De Emergências Médicas De Angola | 2.647.011.697,00 | 100,00% |
| Despesas Correntes | 2.647.011.697,00 | 100,00% |
| Despesas Com O Pessoal | 1.498.893.304,00 | 56,63% |
| Contribuições Do Empregador | 107.412.239,00 | 4,06% |
| Despesas Em Bens E Serviços | 1.040.285.413,00 | 39,30% |
| Subsídios E Transferências Correntes | 420.741,00 | 0,02% |
| Unidade Orçamental / Natureza | Valor | % |
| Instituto Nacional De Luta Anti-Droga | 1.167.904.146,00 | 100,00% |
| Despesas Correntes | 1.053.532.798,00 | 90,21% |

DOTAÇÃO ORÇAMENTAL POR ORGÃO

DESPESAS DE NATUREZA POR UNIDADE ORÇAMENTAL

| Unidade Orçamental / Natureza | Valor | % |
|--|--------------------|---------|
| Despesas Com O Pessoal | 67.173.677,00 | 5,75% |
| Contribuições Do Empregador | 6.340.277,00 | 0,54% |
| Despesas Em Bens E Serviços | 980.018.844,00 | 83,91% |
| Despesas De Capital | 114.371.348,00 | 9,79% |
| Investimentos | 114.371.348,00 | 9,79% |
| Unidade Orçamental / Natureza | Valor | % |
| Instituto Nacional De Sangue | 1.134.788.487,00 | 100,00% |
| Despesas Correntes | 1.134.788.487,00 | 100,00% |
| Despesas Com O Pessoal | 406.649.717,00 | 35,83% |
| Contribuições Do Empregador | 29.180.597,00 | 2,57% |
| Despesas Em Bens E Serviços | 698.958.173,00 | 61,59% |
| Unidade Orçamental / Natureza | Valor | % |
| Instituto Oftalmológico Nacional De Angola | 448.711.542,00 | 100,00% |
| Despesas Correntes | 417.468.614,00 | 93,04% |
| Despesas Com O Pessoal | 208.651.839,00 | 46,50% |
| Contribuições Do Empregador | 13.790.212,00 | 3,07% |
| Despesas Em Bens E Serviços | 195.026.563,00 | 43,46% |
| Despesas De Capital | 31.242.928,00 | 6,96% |
| Investimentos | 31.242.928,00 | 6,96% |
| Unidade Orçamental / Natureza | Valor | % |
| Maternidade Lucrecia Paim | 4.140.453.020,00 | 100,00% |
| Despesas Correntes | 4.011.601.910,00 | 96,89% |
| Despesas Com O Pessoal | 2.238.241.549,00 | 54,06% |
| Contribuições Do Empregador | 152.655.408,00 | 3,69% |
| Despesas Em Bens E Serviços | 1.620.665.832,00 | 39,14% |
| Subsídios E Transferências Correntes | 39.121,00 | 0,00% |
| Despesas De Capital | 128.851.110,00 | 3,11% |
| Investimentos | 128.851.110,00 | 3,11% |
| Unidade Orçamental / Natureza | Valor | % |
| Ministério Da Saúde | 133.038.162.997,00 | 100,00% |
| Despesas Correntes | 62.604.125.141,00 | 47,06% |
| Despesas Com O Pessoal | 1.811.601.319,00 | 1,36% |
| Contribuições Do Empregador | 126.239.133,00 | 0,09% |
| Despesas Em Bens E Serviços | 60.539.359.471,00 | 45,51% |
| Subsídios E Transferências Correntes | 126.925.218,00 | 0,10% |
| Despesas De Capital | 70.434.037.856,00 | 52,94% |
| Investimentos | 70.434.037.856,00 | 52,94% |

DOTAÇÃO ORÇAMENTAL POR ORGÃO

Órgão: Ministério Da Educação

RECEITA POR NATUREZA ECONÓMICA

| Natureza | Valor | % |
|------------------------------------|-------------------------|----------------|
| Total Geral: | 5.000.000.000,00 | 100,00% |
| Receitas Correntes | 5.000.000.000,00 | 100,00% |
| Receitas Correntes Diversas | 5.000.000.000,00 | 100,00% |
| Outras Receitas Correntes | 5.000.000.000,00 | 100,00% |

DESPESAS POR NATUREZA ECONÓMICA

| Natureza | Valor | % |
|---|--------------------------|----------------|
| Total Geral: | 77.479.523.083,00 | 100,00% |
| Despesas Correntes | 51.573.809.213,00 | 66,56% |
| Despesas Com O Pessoal | 4.192.492.164,00 | 5,41% |
| Despesas Com O Pessoal Civil | 4.192.492.164,00 | 5,41% |
| Contribuições Do Empregador | 277.402.201,00 | 0,36% |
| Contribuições Do Empregador Para A Segurança Social | 277.402.201,00 | 0,36% |
| Despesas Em Bens E Serviços | 46.320.088.243,00 | 59,78% |
| Bens | 3.989.109.439,00 | 5,15% |
| Serviços | 42.330.978.804,00 | 54,64% |
| Subsídios E Transferências Correntes | 783.826.605,00 | 1,01% |
| Transferências Correntes | 783.826.605,00 | 1,01% |
| Despesas De Capital | 25.905.713.870,00 | 33,44% |
| Investimentos | 25.905.713.870,00 | 33,44% |
| Aquisição De Bens De Capital Fixo | 25.905.713.870,00 | 33,44% |

DESPESAS POR FUNÇÃO

| Função | Valor | % |
|----------------------------------|--------------------------|----------------|
| Total Geral: | 77.479.523.083,00 | 100,00% |
| Serviços Públicos Gerais | 5.666.482.949,00 | 7,31% |
| Órgãos Executivos | 5.666.482.949,00 | 7,31% |
| Educação | 71.813.040.134,00 | 92,69% |
| Ensino Pré-Escolar | 462.822.073,00 | 0,60% |
| Ensino Primário | 37.271.064.267,00 | 48,10% |
| Ensino Secundário | 13.319.002.336,00 | 17,19% |
| Serviços Subsidiários À Educação | 4.308.179.559,00 | 5,56% |
| Ensino Técnico-Profissional | 10.217.278.532,00 | 13,19% |
| Educação De Adultos | 382.258.953,00 | 0,49% |
| Educação Especial | 676.549.842,00 | 0,87% |
| Outros Serviços De Educação | 5.175.884.572,00 | 6,68% |

DESPESAS POR PROGRAMA

| Programa | Valor | % |
|---|--------------------------|----------------|
| Total Geral: | 77.479.523.083,00 | 100,00% |
| Acção Social, Saúde E Desporto Escolar | 116.238.115,00 | 0,15% |
| Acções Correntes | 19.314.678.003,00 | 24,93% |
| Desenvolvimento Da Educação Pré-Escolar | 338.381.893,00 | 0,44% |
| Desenvolvimento Do Ensino Secundário Geral | 7.852.567.848,00 | 10,14% |
| Formação E Gestão Do Pessoal Docente | 5.321.269.991,00 | 6,87% |
| Intensificação Da Alfabetização E Da Educação De Jovens E Adultos | 1.728.545.956,00 | 2,23% |
| Melhoria Da Qualidade E Desenvolvimento Do Ensino Primário | 37.650.148.451,00 | 48,59% |
| Melhoria E Desenvolvimento Do Ensino Técnico-Profissional | 4.939.515.153,00 | 6,38% |

DOTAÇÃO ORÇAMENTAL POR ORGÃO

DESPESAS POR PROGRAMA

| Programa | Valor | % |
|---|--------------------------|----------------|
| Valorização E Dinamização Do Património Histórico E Cultural | 218.177.673,00 | 0,28% |
| DESPESAS DE FUNCIONAMENTO E DE APOIO AO DESENVOLVIMENTO | | |
| Projecto / Actividade | Valor | % |
| Total Geral: | 73.902.126.128,00 | 100,00% |
| Acções De Educação Sobre Saúde Nas Escolas. | 68.459.474,00 | 0,09% |
| Adequação Da Rede De Formação Inicial Dos Professores Às Exigências Do Sistema De Educação E Ensino | 608.578.360,00 | 0,82% |
| Administração Geral | 4.471.141.029,00 | 6,05% |
| Alargamento De Bolsas De Formadores De Inspectores Da Educação | 551.988.450,00 | 0,75% |
| Apoio Financeiro Às Associações De Utilidade Pública | 653.442.547,00 | 0,88% |
| Apreciação Da Qualidade Dos Cursos De Formação Inicial De Quadros Médios Docentes. | 280.080.504,00 | 0,38% |
| Aquisição De Carteiras Escolares | 21.808.535.655,00 | 29,51% |
| Aquisição De Manuais, Materiais Didáticos E Bibliografia Especializada | 1.563.076.673,00 | 2,12% |
| Assistencia Técnica De Linha De Crédito China | 86.563.534,00 | 0,12% |
| Assistência Técnica Ao Projecto B.A.D | 21.534.312,00 | 0,03% |
| Avaliação Sobre A Empregabilidade Do Ensino Técnico Profissional | 715.781.015,00 | 0,97% |
| Capacitação De Professores E Gestores Em Língua Portuguesa E Outras Línguas De Angola | 447.885.734,00 | 0,61% |
| Combate Ao Abandono Escolar E Promoção Das Actividades Extra Escolar. | 111.719.208,00 | 0,15% |
| Comissão Multissetorial Para Prevenção E Combate Ao Covid2019 | 13.040.402,00 | 0,02% |
| Concepção De Acervo Bibliotecário Para Escolas Do Ensino Geral. | 149.988.691,00 | 0,20% |
| Conservação E Manutenção De Escolas | 490.200.000,00 | 0,66% |
| Cooperação Com Os Novos Institutos Médio | 433.810.683,00 | 0,59% |
| Cooperação Estrangeira Para O Sector Da Educação | 3.892.084.875,00 | 5,27% |
| Criação De Novos Cursos No Âmbito Do Plano Nacional De Formação De Quadros | 424.163.165,00 | 0,57% |
| Educação Em Situação De Emergência | 147.140.696,00 | 0,20% |
| Educação Para Todos - P.A.T | 136.071.483,00 | 0,18% |
| Elaboração Da Carta Escolar | 301.763.305,00 | 0,41% |
| Elaboração De Estudos Sobre Crianças Fora Do Sistema Do Ensino | 136.071.483,00 | 0,18% |
| Elaboração E Edição De Manuais Escolares E Materiais Curricular | 19.803.205.415,00 | 26,80% |
| Expansão E Melhoria Da Educação Especial | 98.165.143,00 | 0,13% |
| Formação De Educadores De Infância | 1.160.566.812,00 | 1,57% |
| Formação E Superação Técnica Profissional. | 1.425.954.653,00 | 1,93% |
| Gestão E Manutenção Do Complexo Escolar Do Mutu-Ya-Kevela | 181.436.165,00 | 0,25% |
| Implementação Do Programa De Alfabetização | 1.491.790.726,00 | 2,02% |
| Implementação Do Projecto "Todos Pela Primeira Infância" | 338.381.893,00 | 0,46% |
| Infomatização E Desenvolvimento Do Ensino Primário E Secundário | 136.071.482,00 | 0,18% |
| Jogos Desportivos Escolares. | 47.778.641,00 | 0,06% |
| Manutenção Das Infra-Estruturas De Ensino | 185.361.456,00 | 0,25% |
| Melhoria Da Qualidade De Aprendizagem No Ensino Primário. | 318.578.852,00 | 0,43% |
| Melhoria Da Qualidade Dos Cursos De Formação Inicial De Professores | 1.370.068.585,00 | 1,85% |
| Melhoria Do Acesso De Raparigas Á Educação No Ensino Secundário | 152.756.811,00 | 0,21% |
| Operação E Manutenção Geral Dos Serviços | 7.360.228.006,00 | 9,96% |
| Prestação De Serviços De Ensino | 1.215.001.434,00 | 1,64% |
| Realização De Curso De Formação Inicial De Professores Para O Ensino Técnico Profissional | 902.101.546,00 | 1,22% |
| Regulação Da Actividade Do Ensino. | 201.557.230,00 | 0,27% |

PROGRAMA DE INVESTIMENTOS PÚBLICOS

DOTAÇÃO ORÇAMENTAL POR ORGÃO

PROGRAMA DE INVESTIMENTOS PÚBLICOS

| Município / Projecto / Actividade | Total |
|--|-------------------------|
| Total Geral: | 3.577.396.955,00 |
| Belas | 544.337.150,00 |
| Construção E Apetrechamento Escola Técnico-Profissional Belas | 544.337.150,00 |
| Benguela | 43.506.612,00 |
| Drenagem De Esgotos E Reabilitação Do Centro De Formação Pedagógica/Bgl | 43.506.612,00 |
| Cazengo | 11.148.017,00 |
| Construção E Apetrechamento De Uma Escola Secundária No Cuanza Norte/Med | 11.148.017,00 |
| Cuanhama | 55.400.775,00 |
| Construção E Apetrechamento De Uma Escola Secundária No Cunene/Med | 55.400.775,00 |
| Cuito | 57.695.014,00 |
| Construção E Apetrechamento De Uma Escola Secundária No Bié/Med | 57.695.014,00 |
| Damba | 55.400.778,00 |
| Construção E Apetrechamento De Uma Escola Secundária No Uíge/Med | 55.400.778,00 |
| Lobito | 43.506.612,00 |
| Estudos E Reabilitação Da Escola Secundária I E Ii Ciclo / Lobito | 43.506.612,00 |
| Lucapa | 55.400.778,00 |
| Construção E Apetrechamento De Uma Escola Secundária Na Lunda Norte/Med | 55.400.778,00 |
| Mbanza Kongo | 55.400.775,00 |
| Construção E Apetrechamento De Uma Escola Secundária No Zaire/Med | 55.400.775,00 |
| Menongue | 55.400.775,00 |
| Construção E Apetrechamento De Uma Escola Secundária No Cuando Cubango/Med | 55.400.775,00 |
| Moxico | 68.684.365,00 |
| Construção E Apetrechamento De Uma Escola Secundária No Moxico/Med | 68.684.365,00 |
| Saurimo | 1.886.406.076,00 |
| Construção E Apetrechamento De Uma Escola Secundária Na Lunda Sul/Med | 55.400.775,00 |
| Reabilitação E Ampliação Do Magistério Primário Na Lunda Sul | 1.831.005.301,00 |
| Sumbe | 50.276.981,00 |
| Construção E Apetrechamento De Uma Escola Secundária No Cuanza-Sul | 50.276.981,00 |
| Uíge | 539.431.469,00 |
| Construção E Apetrechamento Escola Técnico-Profissional Uíge | 539.431.469,00 |
| Varios Municipios-Nacional | 55.400.778,00 |
| Estudos Para Aquisição De Laboratórios | 55.400.778,00 |

DESPESAS DE NATUREZA POR UNIDADE ORÇAMENTAL

| Unidade Orçamental / Natureza | Valor | % |
|--|-----------------------|----------------|
| Comissão Nacional Para A Unesco | 141.449.365,00 | 100,00% |
| Despesas Correntes | 94.937.105,00 | 67,12% |
| Despesas Em Bens E Serviços | 94.937.105,00 | 67,12% |
| Despesas De Capital | 46.512.260,00 | 32,88% |
| Investimentos | 46.512.260,00 | 32,88% |
| Unidade Orçamental / Natureza | Valor | % |
| Instituto Médio Comercial De Luanda | 748.899.288,00 | 100,00% |
| Despesas Correntes | 710.649.554,00 | 94,89% |
| Despesas Com O Pessoal | 518.466.161,00 | 69,23% |

DOTAÇÃO ORÇAMENTAL POR ORGÃO

DESPESAS DE NATUREZA POR UNIDADE ORÇAMENTAL

| Unidade Orçamental / Natureza | Valor | % |
|---|-------------------------|----------------|
| Contribuições Do Empregador | 33.875.855,00 | 4,52% |
| Despesas Em Bens E Serviços | 158.307.538,00 | 21,14% |
| Despesas De Capital | 38.249.734,00 | 5,11% |
| Investimentos | 38.249.734,00 | 5,11% |
| Unidade Orçamental / Natureza | Valor | % |
| Instituto Médio De Economia De Luanda | 1.227.566.327,00 | 100,00% |
| Despesas Correntes | 1.206.180.173,00 | 98,26% |
| Despesas Com O Pessoal | 951.705.363,00 | 77,53% |
| Contribuições Do Empregador | 62.988.710,00 | 5,13% |
| Despesas Em Bens E Serviços | 191.486.100,00 | 15,60% |
| Despesas De Capital | 21.386.154,00 | 1,74% |
| Investimentos | 21.386.154,00 | 1,74% |
| Unidade Orçamental / Natureza | Valor | % |
| Instituto Médio Industrial De Luanda | 1.760.156.721,00 | 100,00% |
| Despesas Correntes | 1.714.518.225,00 | 97,41% |
| Despesas Com O Pessoal | 1.377.726.399,00 | 78,27% |
| Contribuições Do Empregador | 89.081.297,00 | 5,06% |
| Despesas Em Bens E Serviços | 247.355.393,00 | 14,05% |
| Subsídios E Transferências Correntes | 355.136,00 | 0,02% |
| Despesas De Capital | 45.638.496,00 | 2,59% |
| Investimentos | 45.638.496,00 | 2,59% |
| Unidade Orçamental / Natureza | Valor | % |
| Instituto Nacional De Educação Especial | 332.896.753,00 | 100,00% |
| Despesas Correntes | 247.269.926,00 | 74,28% |
| Despesas Com O Pessoal | 96.601.350,00 | 29,02% |
| Contribuições Do Empregador | 6.582.489,00 | 1,98% |
| Despesas Em Bens E Serviços | 144.050.443,00 | 43,27% |
| Subsídios E Transferências Correntes | 35.644,00 | 0,01% |
| Despesas De Capital | 85.626.827,00 | 25,72% |
| Investimentos | 85.626.827,00 | 25,72% |
| Unidade Orçamental / Natureza | Valor | % |
| Instituto Nacional De Formação De Quadros Da Educação | 345.055.704,00 | 100,00% |
| Despesas Correntes | 280.557.101,00 | 81,31% |
| Despesas Com O Pessoal | 125.777.842,00 | 36,45% |
| Contribuições Do Empregador | 8.859.527,00 | 2,57% |
| Despesas Em Bens E Serviços | 145.828.015,00 | 42,26% |
| Subsídios E Transferências Correntes | 91.717,00 | 0,03% |
| Despesas De Capital | 64.498.603,00 | 18,69% |
| Investimentos | 64.498.603,00 | 18,69% |
| Unidade Orçamental / Natureza | Valor | % |
| Instituto Nacional De Investigação E Desenvolvimento Da Educação | 659.507.957,00 | 100,00% |
| Despesas Correntes | 552.994.796,00 | 83,85% |
| Despesas Com O Pessoal | 268.489.847,00 | 40,71% |
| Contribuições Do Empregador | 16.273.594,00 | 2,47% |

DOTAÇÃO ORÇAMENTAL POR ORGÃO

DESPESAS DE NATUREZA POR UNIDADE ORÇAMENTAL

| Unidade Orçamental / Natureza | Valor | % |
|--------------------------------------|--------------------------|----------------|
| Despesas Em Bens E Serviços | 268.046.443,00 | 40,64% |
| Subsídios E Transferências Correntes | 184.912,00 | 0,03% |
| Despesas De Capital | 106.513.161,00 | 16,15% |
| Investimentos | 106.513.161,00 | 16,15% |
| Unidade Orçamental / Natureza | Valor | % |
| Ministério Da Educação | 72.263.990.968,00 | 100,00% |
| Despesas Correntes | 46.766.702.333,00 | 64,72% |
| Despesas Com O Pessoal | 853.725.202,00 | 1,18% |
| Contribuições Do Empregador | 59.740.729,00 | 0,08% |
| Despesas Em Bens E Serviços | 45.070.077.206,00 | 62,37% |
| Subsídios E Transferências Correntes | 783.159.196,00 | 1,08% |
| Despesas De Capital | 25.497.288.635,00 | 35,28% |
| Investimentos | 25.497.288.635,00 | 35,28% |

DOTAÇÃO ORÇAMENTAL POR ORGÃO

Órgão: Ministério Do Ensino Superior, Ciência, Tec. E Inovação

RECEITA POR NATUREZA ECONÓMICA

| Natureza | Valor | % |
|------------------------------------|-------------------------|----------------|
| Total Geral: | 2.370.554.884,00 | 100,00% |
| Receitas Correntes | 2.370.554.884,00 | 100,00% |
| Receita Tributária | 1.937.339.822,00 | 81,73% |
| Taxas Custas E Emolumentos | 1.937.339.822,00 | 81,73% |
| Receitas Correntes Diversas | 433.215.062,00 | 18,27% |
| Outras Receitas Correntes | 433.215.062,00 | 18,27% |

DESPESAS POR NATUREZA ECONÓMICA

| Natureza | Valor | % |
|---|--------------------------|----------------|
| Total Geral: | 74.916.959.062,00 | 100,00% |
| Despesas Correntes | 70.641.696.726,00 | 94,29% |
| Despesas Com O Pessoal | 23.973.360.301,00 | 32,00% |
| Despesas Com O Pessoal Civil | 23.973.360.301,00 | 32,00% |
| Contribuições Do Empregador | 1.659.759.214,00 | 2,22% |
| Contribuições Do Empregador Para A Segurança Social | 1.659.759.214,00 | 2,22% |
| Despesas Em Bens E Serviços | 13.661.466.589,00 | 18,24% |
| Bens | 1.886.756.070,00 | 2,52% |
| Serviços | 11.774.710.519,00 | 15,72% |
| Subsídios E Transferências Correntes | 31.347.110.622,00 | 41,84% |
| Transferências Correntes | 31.347.110.622,00 | 41,84% |
| Despesas De Capital | 4.275.262.336,00 | 5,71% |
| Investimentos | 4.262.716.026,00 | 5,69% |
| Aquisição De Bens De Capital Fixo | 4.262.716.026,00 | 5,69% |
| Outras Despesas De Capital | 12.546.310,00 | 0,02% |

DESPESAS POR FUNÇÃO

| Função | Valor | % |
|---|--------------------------|----------------|
| Total Geral: | 74.916.959.062,00 | 100,00% |
| Educação | 70.209.103.358,00 | 93,72% |
| Ensino Superior | 70.209.103.358,00 | 93,72% |
| Ensino Superior De Graduação | 63.824.532.157,00 | 85,19% |
| Ensino Superior De Pós-Graduação | 6.384.571.201,00 | 8,52% |
| Assuntos Económicos | 4.707.855.704,00 | 6,28% |
| Comunicações E Tecnologias Da Informação | 4.707.855.704,00 | 6,28% |
| Tecnologias Da Informação | 4.707.855.704,00 | 6,28% |

DESPESAS POR PROGRAMA

| Programa | Valor | % |
|---|--------------------------|----------------|
| Total Geral: | 74.916.959.062,00 | 100,00% |
| Ações Correntes | 67.370.651.297,00 | 89,93% |
| Formação E Gestão Do Pessoal Docente | 16.158.948,00 | 0,02% |
| Melhoria Da Qualidade Do Ensino Superior E Desenvolvimento Da Investigação Científica E Tecnológica | 2.507.423.143,00 | 3,35% |
| Promoção Da Inovação E Transferência De Tecnologia | 5.022.725.674,00 | 6,70% |

DESPESAS DE FUNCIONAMENTO E DE APOIO AO DESENVOLVIMENTO

| Projecto / Actividade | Valor | % |
|--|--------------------------|----------------|
| Total Geral: | 69.904.021.543,00 | 100,00% |
| Abertura Do Curso De Mestrado Em Metodologia Do Ensino De Ciências E Línguas | 16.158.948,00 | 0,02% |

DOTAÇÃO ORÇAMENTAL POR ORGÃO

DESPESAS DE FUNCIONAMENTO E DE APOIO AO DESENVOLVIMENTO

| Projecto / Actividade | Valor | % |
|---|-------------------|--------|
| Administração Geral | 22.669.776.071,00 | 32,43% |
| Apetreçamento De Laboratórios Em 18 Escolas Do Ensino Secundário-Pdct | 75.416.988,00 | 0,11% |
| Apetreçamento De Novas Instituições De Ensino Superior | 102.929.639,00 | 0,15% |
| Apoio À Pesquisa Investigação Científica | 110.676.883,00 | 0,16% |
| Aquisição De Bibliografia Para Todas As Instituições De Ensino Superior | 373.765.626,00 | 0,53% |
| Atribuição De Bolsas De Estudo Internas | 13.695.530.764,00 | 19,59% |
| Atribuição De Bolsas De Estudos Externas | 11.650.816.662,00 | 16,67% |
| Bolsas De Estudo De Pós-Graduação - Pdct | 467.582.028,00 | 0,67% |
| Bolsas De Estudo Do Programa De Envio De 300 Licenciados | 5.985.287.733,00 | 8,56% |
| Comissão Multisectorial Para Prevenção E Combate Ao Covid2019 | 13.040.402,00 | 0,02% |
| Criação De Plataforma Informática Para Acreditação Do Ensino Superior | 70.483.029,00 | 0,10% |
| Encargos Com A Unidade De Gestão E Consultorias Diversas -Pdct | 86.607.435,00 | 0,12% |
| Encargos Com Os Sectores De Apoio Aos Estudantes No Exterior | 5.100.725,00 | 0,01% |
| Estudo De Disparidade Do Género Em Cti - Pdct | 45.506.014,00 | 0,07% |
| Estudo Sobre A Estratégia Da Transferência De Tecnologia | 4.781.003,00 | 0,01% |
| Estudo Sobre A Propriedade Intelectual Em Angola Para Base De Dados - Pdct | 43.289.801,00 | 0,06% |
| Estudo Sobre O Equilíbrio Da Rede De Distribuição Das Instituições De Ensino Superior E De Cursos De Graduação E De Pós Graduação | 15.603.741,00 | 0,02% |
| Fomação E Superação Técnica Profissional | 303.371.982,00 | 0,43% |
| Operação E Manutenção Geral Dos Serviços | 5.323.431.591,00 | 7,62% |
| Participação E Realização De Seminários, Congressos E Workshops | 29.545.838,00 | 0,04% |
| Prestação De Serviços De Ensino | 8.027.667.349,00 | 11,48% |
| Programa De Formação Doutoral- Unesco | 158.403.118,00 | 0,23% |
| Projecto De Arquitectura E Engenharia Do Parque De Ciência E Tecnologia - Pdct | 73.114.946,00 | 0,10% |
| Projetos De Investigação Científica - Pdct | 556.133.227,00 | 0,80% |

PROGRAMA DE INVESTIMENTOS PÚBLICOS

| Município / Projecto / Actividade | Total |
|---|-------------------------|
| Total Geral: | 5.012.937.519,00 |
| Luanda | 5.012.937.519,00 |
| Estudo Estação Experimental E Extensão Investigação Científica Luanda | 305.081.815,00 |
| Construção Do Parque De Ciência E Tecnologia Em Luanda - Pdct | 4.707.855.704,00 |

DESPESAS DE NATUREZA POR UNIDADE ORÇAMENTAL

| Unidade Orçamental / Natureza | Valor | % |
|---|-----------------------|----------------|
| Centro Nacional De Investigação Científica | 286.767.970,00 | 100,00% |
| Despesas Correntes | 254.124.354,00 | 88,62% |
| Despesas Com O Pessoal | 178.386.102,00 | 62,21% |
| Contribuições Do Empregador | 12.204.684,00 | 4,26% |
| Despesas Em Bens E Serviços | 63.533.568,00 | 22,16% |
| Despesas De Capital | 32.643.616,00 | 11,38% |
| Investimentos | 32.643.616,00 | 11,38% |
| Centro Tecnológico Nacional | 222.952.688,00 | 100,00% |
| Despesas Correntes | 191.723.838,00 | 85,99% |
| Despesas Com O Pessoal | 118.722.707,00 | 53,25% |
| Contribuições Do Empregador | 8.278.139,00 | 3,71% |

DOTAÇÃO ORÇAMENTAL POR ORGÃO

DESPESAS DE NATUREZA POR UNIDADE ORÇAMENTAL

| Unidade Orçamental / Natureza | Valor | % |
|---|-----------------------|----------------|
| Despesas Em Bens E Serviços | 64.679.525,00 | 29,01% |
| Subsídios E Transferências Correntes | 43.467,00 | 0,02% |
| Despesas De Capital | 31.228.850,00 | 14,01% |
| Investimentos | 31.228.850,00 | 14,01% |
| Unidade Orçamental / Natureza | Valor | % |
| Escola Superior Pedagógica Da Lunda-Norte | 399.402.994,00 | 100,00% |
| Despesas Correntes | 399.402.994,00 | 100,00% |
| Despesas Com O Pessoal | 330.162.322,00 | 82,66% |
| Contribuições Do Empregador | 28.688.882,00 | 7,18% |
| Despesas Em Bens E Serviços | 39.682.430,00 | 9,94% |
| Subsídios E Transferências Correntes | 869.360,00 | 0,22% |
| Unidade Orçamental / Natureza | Valor | % |
| Escola Superior Pedagógica Do Bengo | 446.071.911,00 | 100,00% |
| Despesas Correntes | 425.694.111,00 | 95,43% |
| Despesas Com O Pessoal | 339.485.114,00 | 76,11% |
| Contribuições Do Empregador | 17.196.560,00 | 3,86% |
| Despesas Em Bens E Serviços | 64.317.890,00 | 14,42% |
| Subsídios E Transferências Correntes | 4.694.547,00 | 1,05% |
| Despesas De Capital | 20.377.800,00 | 4,57% |
| Investimentos | 20.377.800,00 | 4,57% |
| Unidade Orçamental / Natureza | Valor | % |
| Escola Superior Pedagógica Do Bié | 457.018.663,00 | 100,00% |
| Despesas Correntes | 457.018.663,00 | 100,00% |
| Despesas Com O Pessoal | 380.686.696,00 | 83,30% |
| Contribuições Do Empregador | 26.665.428,00 | 5,83% |
| Despesas Em Bens E Serviços | 49.564.998,00 | 10,85% |
| Subsídios E Transferências Correntes | 101.541,00 | 0,02% |
| Unidade Orçamental / Natureza | Valor | % |
| Escola Superior Pedagógica Do Cuanza-Norte | 406.803.581,00 | 100,00% |
| Despesas Correntes | 403.239.203,00 | 99,12% |
| Despesas Com O Pessoal | 339.815.745,00 | 83,53% |
| Contribuições Do Empregador | 23.396.013,00 | 5,75% |
| Despesas Em Bens E Serviços | 40.027.445,00 | 9,84% |
| Despesas De Capital | 3.564.378,00 | 0,88% |
| Investimentos | 1.390.977,00 | 0,34% |
| Outras Despesas De Capital | 2.173.401,00 | 0,53% |
| Unidade Orçamental / Natureza | Valor | % |
| Escola Superior Pedagógica Do Cunene | 107.667.548,00 | 100,00% |
| Despesas Correntes | 102.108.081,00 | 94,84% |
| Despesas Com O Pessoal | 55.364.495,00 | 51,42% |
| Contribuições Do Empregador | 3.978.982,00 | 3,70% |
| Despesas Em Bens E Serviços | 42.602.989,00 | 39,57% |
| Subsídios E Transferências Correntes | 161.615,00 | 0,15% |
| Despesas De Capital | 5.559.467,00 | 5,16% |

DOTAÇÃO ORÇAMENTAL POR ORGÃO

DESPESAS DE NATUREZA POR UNIDADE ORÇAMENTAL

| Unidade Orçamental / Natureza | Valor | % |
|--|-----------------------|----------------|
| Investimentos | 5.559.467,00 | 5,16% |
| Unidade Orçamental / Natureza | Valor | % |
| Escola Superior Pedagógica Do Namibe | 191.583.852,00 | 100,00% |
| Despesas Correntes | 178.580.576,00 | 93,21% |
| Despesas Com O Pessoal | 127.746.007,00 | 66,68% |
| Contribuições Do Empregador | 9.102.110,00 | 4,75% |
| Despesas Em Bens E Serviços | 40.863.039,00 | 21,33% |
| Subsídios E Transferências Correntes | 869.420,00 | 0,45% |
| Despesas De Capital | 13.003.276,00 | 6,79% |
| Investimentos | 13.003.276,00 | 6,79% |
| Unidade Orçamental / Natureza | Valor | % |
| Escola Superior Politécnica Da Lunda Norte | 163.629.491,00 | 100,00% |
| Despesas Correntes | 162.498.368,00 | 99,31% |
| Despesas Com O Pessoal | 107.395.335,00 | 65,63% |
| Contribuições Do Empregador | 7.605.614,00 | 4,65% |
| Despesas Em Bens E Serviços | 47.451.778,00 | 29,00% |
| Subsídios E Transferências Correntes | 45.641,00 | 0,03% |
| Despesas De Capital | 1.131.123,00 | 0,69% |
| Investimentos | 1.131.123,00 | 0,69% |
| Unidade Orçamental / Natureza | Valor | % |
| Escola Superior Politécnica Da Lunda-Sul | 491.536.251,00 | 100,00% |
| Despesas Correntes | 491.536.251,00 | 100,00% |
| Despesas Com O Pessoal | 409.463.036,00 | 83,30% |
| Contribuições Do Empregador | 29.276.456,00 | 5,96% |
| Despesas Em Bens E Serviços | 52.721.819,00 | 10,73% |
| Subsídios E Transferências Correntes | 74.940,00 | 0,02% |
| Unidade Orçamental / Natureza | Valor | % |
| Escola Superior Politécnica De Malanje | 213.597.228,00 | 100,00% |
| Despesas Correntes | 204.554.101,00 | 95,77% |
| Despesas Com O Pessoal | 156.212.835,00 | 73,13% |
| Contribuições Do Empregador | 10.687.027,00 | 5,00% |
| Despesas Em Bens E Serviços | 37.462.458,00 | 17,54% |
| Subsídios E Transferências Correntes | 191.781,00 | 0,09% |
| Despesas De Capital | 9.043.127,00 | 4,23% |
| Investimentos | 9.043.127,00 | 4,23% |
| Unidade Orçamental / Natureza | Valor | % |
| Escola Superior Politécnica Do Bié | 221.721.612,00 | 100,00% |
| Despesas Correntes | 221.721.612,00 | 100,00% |
| Despesas Com O Pessoal | 163.039.564,00 | 73,53% |
| Contribuições Do Empregador | 11.440.201,00 | 5,16% |
| Despesas Em Bens E Serviços | 47.241.847,00 | 21,31% |
| Unidade Orçamental / Natureza | Valor | % |
| Escola Superior Politécnica Do Cuando Cubango | 213.618.775,00 | 100,00% |
| Despesas Correntes | 213.618.775,00 | 100,00% |

DOTAÇÃO ORÇAMENTAL POR ORGÃO

DESPESAS DE NATUREZA POR UNIDADE ORÇAMENTAL

| Unidade Orçamental / Natureza | Valor | % |
|--|-----------------------|----------------|
| Despesas Com O Pessoal | 100.610.439,00 | 47,10% |
| Contribuições Do Empregador | 7.070.636,00 | 3,31% |
| Despesas Em Bens E Serviços | 105.891.971,00 | 49,57% |
| Subsídios E Transferências Correntes | 45.729,00 | 0,02% |
| Unidade Orçamental / Natureza | Valor | % |
| Escola Superior Politécnica Do Cuanza Norte | 401.001.319,00 | 100,00% |
| Despesas Correntes | 374.920.514,00 | 93,50% |
| Despesas Com O Pessoal | 312.355.351,00 | 77,89% |
| Contribuições Do Empregador | 21.554.312,00 | 5,38% |
| Despesas Em Bens E Serviços | 41.010.851,00 | 10,23% |
| Despesas De Capital | 26.080.805,00 | 6,50% |
| Investimentos | 26.080.805,00 | 6,50% |
| Unidade Orçamental / Natureza | Valor | % |
| Escola Superior Politécnica Do Cunene | 200.380.945,00 | 100,00% |
| Despesas Correntes | 194.295.424,00 | 96,96% |
| Despesas Com O Pessoal | 98.733.638,00 | 49,27% |
| Contribuições Do Empregador | 7.013.417,00 | 3,50% |
| Despesas Em Bens E Serviços | 88.445.612,00 | 44,14% |
| Subsídios E Transferências Correntes | 102.757,00 | 0,05% |
| Despesas De Capital | 6.085.521,00 | 3,04% |
| Investimentos | 6.085.521,00 | 3,04% |
| Unidade Orçamental / Natureza | Valor | % |
| Escola Superior Politécnica Do Moxico | 206.435.728,00 | 100,00% |
| Despesas Correntes | 206.435.728,00 | 100,00% |
| Despesas Com O Pessoal | 145.540.469,00 | 70,50% |
| Contribuições Do Empregador | 10.025.768,00 | 4,86% |
| Despesas Em Bens E Serviços | 50.869.491,00 | 24,64% |
| Unidade Orçamental / Natureza | Valor | % |
| Escola Superior Politécnica Do Namibe | 320.354.200,00 | 100,00% |
| Despesas Correntes | 320.354.200,00 | 100,00% |
| Despesas Com O Pessoal | 250.020.879,00 | 78,05% |
| Contribuições Do Empregador | 17.850.897,00 | 5,57% |
| Despesas Em Bens E Serviços | 52.367.582,00 | 16,35% |
| Subsídios E Transferências Correntes | 114.842,00 | 0,04% |
| Unidade Orçamental / Natureza | Valor | % |
| Escola Superior Politécnica Do Uíge | 388.090.946,00 | 100,00% |
| Despesas Correntes | 375.012.607,00 | 96,63% |
| Despesas Com O Pessoal | 310.794.691,00 | 80,08% |
| Contribuições Do Empregador | 21.844.094,00 | 5,63% |
| Despesas Em Bens E Serviços | 42.373.822,00 | 10,92% |
| Despesas De Capital | 13.078.339,00 | 3,37% |
| Investimentos | 13.078.339,00 | 3,37% |
| Unidade Orçamental / Natureza | Valor | % |
| Escola Superior Politécnica Do Zaire | 334.289.017,00 | 100,00% |

DOTAÇÃO ORÇAMENTAL POR ORGÃO

DESPESAS DE NATUREZA POR UNIDADE ORÇAMENTAL

| Unidade Orçamental / Natureza | Valor | % |
|---|-----------------------|----------------|
| Despesas Correntes | 313.747.745,00 | 93,86% |
| Despesas Com O Pessoal | 257.576.151,00 | 77,05% |
| Contribuições Do Empregador | 17.994.869,00 | 5,38% |
| Despesas Em Bens E Serviços | 38.176.725,00 | 11,42% |
| Despesas De Capital | 20.541.272,00 | 6,14% |
| Investimentos | 20.541.272,00 | 6,14% |
| Unidade Orçamental / Natureza | Valor | % |
| Faculdade De Medicina De Malanje | 243.029.051,00 | 100,00% |
| Despesas Correntes | 243.029.051,00 | 100,00% |
| Despesas Com O Pessoal | 166.155.245,00 | 68,37% |
| Contribuições Do Empregador | 12.211.728,00 | 5,02% |
| Despesas Em Bens E Serviços | 64.162.196,00 | 26,40% |
| Subsídios E Transferências Correntes | 499.882,00 | 0,21% |
| Unidade Orçamental / Natureza | Valor | % |
| Instituto Superior De Artes | 337.617.651,00 | 100,00% |
| Despesas Correntes | 337.617.651,00 | 100,00% |
| Despesas Com O Pessoal | 268.124.377,00 | 79,42% |
| Contribuições Do Empregador | 19.440.776,00 | 5,76% |
| Despesas Em Bens E Serviços | 50.052.498,00 | 14,83% |
| Unidade Orçamental / Natureza | Valor | % |
| Instituto Superior De Ciências De Comunicação | 169.293.079,00 | 100,00% |
| Despesas Correntes | 169.293.079,00 | 100,00% |
| Despesas Com O Pessoal | 109.455.002,00 | 64,65% |
| Contribuições Do Empregador | 7.630.497,00 | 4,51% |
| Despesas Em Bens E Serviços | 52.207.580,00 | 30,84% |
| Unidade Orçamental / Natureza | Valor | % |
| Instituto Superior De Ciências De Educação Da Huíla | 847.612.903,00 | 100,00% |
| Despesas Correntes | 847.612.903,00 | 100,00% |
| Despesas Com O Pessoal | 732.444.192,00 | 86,41% |
| Contribuições Do Empregador | 54.685.904,00 | 6,45% |
| Despesas Em Bens E Serviços | 59.968.059,00 | 7,07% |
| Subsídios E Transferências Correntes | 514.748,00 | 0,06% |
| Unidade Orçamental / Natureza | Valor | % |
| Instituto Superior De Ciências De Educação De Luanda | 899.359.460,00 | 100,00% |
| Despesas Correntes | 889.664.101,00 | 98,92% |
| Despesas Com O Pessoal | 788.283.448,00 | 87,65% |
| Contribuições Do Empregador | 57.485.538,00 | 6,39% |
| Despesas Em Bens E Serviços | 43.895.115,00 | 4,88% |
| Despesas De Capital | 9.695.359,00 | 1,08% |
| Investimentos | 9.695.359,00 | 1,08% |
| Unidade Orçamental / Natureza | Valor | % |
| Instituto Superior De Ciências De Educação Do Huanbo | 614.583.965,00 | 100,00% |
| Despesas Correntes | 601.351.953,00 | 97,85% |
| Despesas Com O Pessoal | 527.996.513,00 | 85,91% |

DOTAÇÃO ORÇAMENTAL POR ORGÃO

DESPESAS DE NATUREZA POR UNIDADE ORÇAMENTAL

| Unidade Orçamental / Natureza | Valor | % |
|--|-----------------------|----------------|
| Contribuições Do Empregador | 30.236.158,00 | 4,92% |
| Despesas Em Bens E Serviços | 42.871.723,00 | 6,98% |
| Subsídios E Transferências Correntes | 247.559,00 | 0,04% |
| Despesas De Capital | 13.232.012,00 | 2,15% |
| Investimentos | 13.232.012,00 | 2,15% |
| Unidade Orçamental / Natureza | Valor | % |
| Instituto Superior De Ciências De Educação Do Sumbe | 390.804.570,00 | 100,00% |
| Despesas Correntes | 390.804.570,00 | 100,00% |
| Despesas Com O Pessoal | 317.052.748,00 | 81,13% |
| Contribuições Do Empregador | 22.997.270,00 | 5,88% |
| Despesas Em Bens E Serviços | 50.730.818,00 | 12,98% |
| Subsídios E Transferências Correntes | 23.734,00 | 0,01% |
| Unidade Orçamental / Natureza | Valor | % |
| Instituto Superior De Ciências De Educação Do Uíge | 803.062.270,00 | 100,00% |
| Despesas Correntes | 803.062.270,00 | 100,00% |
| Despesas Com O Pessoal | 706.459.334,00 | 87,97% |
| Contribuições Do Empregador | 50.002.373,00 | 6,23% |
| Despesas Em Bens E Serviços | 46.600.563,00 | 5,80% |
| Unidade Orçamental / Natureza | Valor | % |
| Instituto Superior De Ciências De Saúde | 531.722.861,00 | 100,00% |
| Despesas Correntes | 529.984.141,00 | 99,67% |
| Despesas Com O Pessoal | 439.722.534,00 | 82,70% |
| Contribuições Do Empregador | 31.023.890,00 | 5,83% |
| Despesas Em Bens E Serviços | 58.901.361,00 | 11,08% |
| Subsídios E Transferências Correntes | 336.356,00 | 0,06% |
| Despesas De Capital | 1.738.720,00 | 0,33% |
| Investimentos | 1.738.720,00 | 0,33% |
| Unidade Orçamental / Natureza | Valor | % |
| Instituto Superior De Educação Física E Desportos | 214.893.889,00 | 100,00% |
| Despesas Correntes | 214.372.272,00 | 99,76% |
| Despesas Com O Pessoal | 147.071.137,00 | 68,44% |
| Contribuições Do Empregador | 10.303.408,00 | 4,79% |
| Despesas Em Bens E Serviços | 56.997.727,00 | 26,52% |
| Despesas De Capital | 521.617,00 | 0,24% |
| Investimentos | 521.617,00 | 0,24% |
| Unidade Orçamental / Natureza | Valor | % |
| Instituto Superior De Serviço Social De Luanda | 480.913.253,00 | 100,00% |
| Despesas Correntes | 477.001.132,00 | 99,19% |
| Despesas Com O Pessoal | 392.699.000,00 | 81,66% |
| Contribuições Do Empregador | 27.086.550,00 | 5,63% |
| Despesas Em Bens E Serviços | 57.020.411,00 | 11,86% |
| Subsídios E Transferências Correntes | 195.171,00 | 0,04% |
| Despesas De Capital | 3.912.121,00 | 0,81% |
| Investimentos | 3.912.121,00 | 0,81% |

DOTAÇÃO ORÇAMENTAL POR ORGÃO

DESPESAS DE NATUREZA POR UNIDADE ORÇAMENTAL

| Unidade Orçamental / Natureza | Valor | % |
|--|--------------------------|----------------|
| Instituto Superior De Tecnologias Agro-Alimentar | 185.454.851,00 | 100,00% |
| Despesas Correntes | 185.454.851,00 | 100,00% |
| Despesas Com O Pessoal | 119.785.956,00 | 64,59% |
| Contribuições Do Empregador | 8.366.006,00 | 4,51% |
| Despesas Em Bens E Serviços | 57.283.221,00 | 30,89% |
| Subsídios E Transferências Correntes | 19.668,00 | 0,01% |
| Unidade Orçamental / Natureza | Valor | % |
| Instituto Superior De Tecnologias De Informação E Comunicação | 140.467.682,00 | 100,00% |
| Despesas Correntes | 125.704.417,00 | 89,49% |
| Despesas Com O Pessoal | 79.246.652,00 | 56,42% |
| Contribuições Do Empregador | 5.723.027,00 | 4,07% |
| Despesas Em Bens E Serviços | 40.560.866,00 | 28,88% |
| Subsídios E Transferências Correntes | 173.872,00 | 0,12% |
| Despesas De Capital | 14.763.265,00 | 10,51% |
| Investimentos | 14.589.393,00 | 10,39% |
| Outras Despesas De Capital | 173.872,00 | 0,12% |
| Unidade Orçamental / Natureza | Valor | % |
| Instituto Superior Politécnico De Malanje | 237.874.518,00 | 100,00% |
| Despesas Correntes | 237.874.518,00 | 100,00% |
| Despesas Com O Pessoal | 176.901.911,00 | 74,37% |
| Contribuições Do Empregador | 12.731.216,00 | 5,35% |
| Despesas Em Bens E Serviços | 48.218.701,00 | 20,27% |
| Subsídios E Transferências Correntes | 22.690,00 | 0,01% |
| Unidade Orçamental / Natureza | Valor | % |
| Instituto Superior Politécnico Do Cuanza Sul | 441.051.441,00 | 100,00% |
| Despesas Correntes | 441.051.441,00 | 100,00% |
| Despesas Com O Pessoal | 359.653.344,00 | 81,54% |
| Contribuições Do Empregador | 25.955.742,00 | 5,88% |
| Despesas Em Bens E Serviços | 54.825.109,00 | 12,43% |
| Subsídios E Transferências Correntes | 617.246,00 | 0,14% |
| Unidade Orçamental / Natureza | Valor | % |
| Ministério Do Ensino Superior, Ciência, Tec. E Inovação | 44.416.576.309,00 | 100,00% |
| Despesas Correntes | 40.527.803.092,00 | 91,24% |
| Despesas Com O Pessoal | 795.763.721,00 | 1,79% |
| Contribuições Do Empregador | 55.498.650,00 | 0,12% |
| Despesas Em Bens E Serviços | 8.344.632.622,00 | 18,79% |
| Subsídios E Transferências Correntes | 31.331.908.099,00 | 70,54% |
| Despesas De Capital | 3.888.773.217,00 | 8,76% |
| Investimentos | 3.888.773.217,00 | 8,76% |
| Unidade Orçamental / Natureza | Valor | % |
| Universidade 11 De Novembro | 2.358.777.149,00 | 100,00% |
| Despesas Correntes | 2.269.467.599,00 | 96,21% |
| Despesas Com O Pessoal | 1.788.802.212,00 | 75,84% |
| Contribuições Do Empregador | 125.181.746,00 | 5,31% |

DOTAÇÃO ORÇAMENTAL POR ORGÃO

DESPESAS DE NATUREZA POR UNIDADE ORÇAMENTAL

| Unidade Orçamental / Natureza | Valor | % |
|---|-------------------------|----------------|
| Despesas Em Bens E Serviços | 354.808.756,00 | 15,04% |
| Subsídios E Transferências Correntes | 674.885,00 | 0,03% |
| Despesas De Capital | 89.309.550,00 | 3,79% |
| Investimentos | 81.285.176,00 | 3,45% |
| Outras Despesas De Capital | 8.024.374,00 | 0,34% |
| Unidade Orçamental / Natureza | Valor | % |
| Universidade Agostinho Neto | 8.358.935.526,00 | 100,00% |
| Despesas Correntes | 8.339.342.746,00 | 99,77% |
| Despesas Com O Pessoal | 6.533.945.153,00 | 78,17% |
| Contribuições Do Empregador | 433.748.208,00 | 5,19% |
| Despesas Em Bens E Serviços | 1.368.717.294,00 | 16,37% |
| Subsídios E Transferências Correntes | 2.932.091,00 | 0,04% |
| Despesas De Capital | 19.592.780,00 | 0,23% |
| Investimentos | 17.418.117,00 | 0,21% |
| Outras Despesas De Capital | 2.174.663,00 | 0,03% |
| Unidade Orçamental / Natureza | Valor | % |
| Universidade Cuito Cuanavale | 684.301.729,00 | 100,00% |
| Despesas Correntes | 684.301.729,00 | 100,00% |
| Despesas Com O Pessoal | 401.728.173,00 | 58,71% |
| Contribuições Do Empregador | 27.879.793,00 | 4,07% |
| Despesas Em Bens E Serviços | 254.450.715,00 | 37,18% |
| Subsídios E Transferências Correntes | 243.048,00 | 0,04% |
| Unidade Orçamental / Natureza | Valor | % |
| Universidade José Eduardo Dos Santos | 1.944.183.119,00 | 100,00% |
| Despesas Correntes | 1.938.097.599,00 | 99,69% |
| Despesas Com O Pessoal | 1.406.696.878,00 | 72,35% |
| Contribuições Do Empregador | 96.953.948,00 | 4,99% |
| Despesas Em Bens E Serviços | 434.390.266,00 | 22,34% |
| Subsídios E Transferências Correntes | 56.507,00 | 0,00% |
| Despesas De Capital | 6.085.520,00 | 0,31% |
| Investimentos | 6.085.520,00 | 0,31% |
| Unidade Orçamental / Natureza | Valor | % |
| Universidade Katyavala Buila | 1.838.149.039,00 | 100,00% |
| Despesas Correntes | 1.825.977.998,00 | 99,34% |
| Despesas Com O Pessoal | 1.387.484.685,00 | 75,48% |
| Contribuições Do Empregador | 100.443.537,00 | 5,46% |
| Despesas Em Bens E Serviços | 338.045.865,00 | 18,39% |
| Subsídios E Transferências Correntes | 3.911,00 | 0,00% |
| Despesas De Capital | 12.171.041,00 | 0,66% |
| Investimentos | 12.171.041,00 | 0,66% |
| Unidade Orçamental / Natureza | Valor | % |
| Universidade Kimpa Vita | 1.078.881.998,00 | 100,00% |
| Despesas Correntes | 1.061.494.796,00 | 98,39% |
| Despesas Com O Pessoal | 761.570.055,00 | 70,59% |

DOTAÇÃO ORÇAMENTAL POR ORGÃO

DESPESAS DE NATUREZA POR UNIDADE ORÇAMENTAL

| Unidade Orçamental / Natureza | Valor | % |
|--|-------------------------|----------------|
| Contribuições Do Empregador | 54.477.577,00 | 5,05% |
| Despesas Em Bens E Serviços | 245.443.773,00 | 22,75% |
| Subsídios E Transferências Correntes | 3.391,00 | 0,00% |
| Despesas De Capital | 17.387.202,00 | 1,61% |
| Investimentos | 17.387.202,00 | 1,61% |
| Unidade Orçamental / Natureza | Valor | % |
| Universidade Lueji A'Nkonde | 527.338.517,00 | 100,00% |
| Despesas Correntes | 525.505.923,00 | 99,65% |
| Despesas Com O Pessoal | 324.084.337,00 | 61,46% |
| Contribuições Do Empregador | 23.254.422,00 | 4,41% |
| Despesas Em Bens E Serviços | 177.214.779,00 | 33,61% |
| Subsídios E Transferências Correntes | 952.385,00 | 0,18% |
| Despesas De Capital | 1.832.594,00 | 0,35% |
| Investimentos | 1.832.594,00 | 0,35% |
| Unidade Orçamental / Natureza | Valor | % |
| Universidade Mandume Ya Ndemofayo | 1.499.149.513,00 | 100,00% |
| Despesas Correntes | 1.485.239.749,00 | 99,07% |
| Despesas Com O Pessoal | 1.060.122.118,00 | 70,71% |
| Contribuições Do Empregador | 74.567.161,00 | 4,97% |
| Despesas Em Bens E Serviços | 350.180.731,00 | 23,36% |
| Subsídios E Transferências Correntes | 369.739,00 | 0,02% |
| Despesas De Capital | 13.909.764,00 | 0,93% |
| Investimentos | 13.909.764,00 | 0,93% |

DOTAÇÃO ORÇAMENTAL POR ORGÃO

Órgão: Ministério Da Acção Social, Família E Promoção Da Mulher

RECEITA POR NATUREZA ECONÓMICA

| Natureza | Valor | % |
|--|-------------------------|----------------|
| Total Geral: | 5.036.770.888,00 | 100,00% |
| Receitas Correntes | 5.036.770.888,00 | 100,00% |
| Receita De Serviços | 36.770.888,00 | 0,73% |
| Receita De Serviços Diversos | 36.770.888,00 | 0,73% |
| Receita De Transferências Correntes | 5.000.000.000,00 | 99,27% |
| Doações E Ajudas | 5.000.000.000,00 | 99,27% |

DESPESAS POR NATUREZA ECONÓMICA

| Natureza | Valor | % |
|---|--------------------------|----------------|
| Total Geral: | 22.614.056.805,00 | 100,00% |
| Despesas Correntes | 21.086.453.699,00 | 93,24% |
| Despesas Com O Pessoal | 3.998.649.437,00 | 17,68% |
| Despesas Com O Pessoal Civil | 3.998.649.437,00 | 17,68% |
| Contribuições Do Empregador | 273.849.491,00 | 1,21% |
| Contribuições Do Empregador Para A Segurança Social | 273.849.491,00 | 1,21% |
| Despesas Em Bens E Serviços | 16.292.768.256,00 | 72,05% |
| Bens | 3.429.322.817,00 | 15,16% |
| Serviços | 12.863.445.439,00 | 56,88% |
| Subsídios E Transferências Correntes | 521.186.515,00 | 2,30% |
| Transferências Correntes | 521.186.515,00 | 2,30% |
| Despesas De Capital | 1.527.603.106,00 | 6,76% |
| Investimentos | 1.445.448.577,00 | 6,39% |
| Aquisição De Bens De Capital Fixo | 1.445.448.577,00 | 6,39% |
| Outras Despesas De Capital | 82.154.529,00 | 0,36% |

DESPESAS POR FUNÇÃO

| Função | Valor | % |
|--|--------------------------|----------------|
| Total Geral: | 22.614.056.805,00 | 100,00% |
| Serviços Públicos Gerais | 5.000.000.000,00 | 22,11% |
| Órgãos Executivos | 5.000.000.000,00 | 22,11% |
| Educação | 187.263.960,00 | 0,83% |
| Outros Serviços De Educação | 187.263.960,00 | 0,83% |
| Protecção Social | 11.316.783.067,00 | 50,04% |
| Família E Infância | 2.094.529.411,00 | 9,26% |
| Velhice | 15.606.291,00 | 0,07% |
| Outros Serviços De Protecção Social | 9.206.647.365,00 | 40,71% |
| Habitação E Serviços Comunitários | 6.110.009.778,00 | 27,02% |
| Desenvolvimento Habitacional | 43.463.657,00 | 0,19% |
| Desenvolvimento Comunitário | 6.044.160.048,00 | 26,73% |
| Infra-Estrutura Urbana | 12.171.044,00 | 0,05% |
| Outros Serviços Comunitários | 10.215.029,00 | 0,05% |

DESPESAS POR PROGRAMA

| Programa | Valor | % |
|--|--------------------------|----------------|
| Total Geral: | 22.614.056.805,00 | 100,00% |
| Acções Correntes | 12.464.931.168,00 | 55,12% |
| Apoio À Vítima De Violência | 115.370.096,00 | 0,51% |
| Capacitação Institucional E Valorização Dos Recursos Humanos | 360.158.171,00 | 1,59% |

DOTAÇÃO ORÇAMENTAL POR ORGÃO

DESPESAS POR PROGRAMA

| Programa | Valor | % |
|--|------------------|----------|
| Desenvolvimento Local E Combate À Pobreza | 5.551.455.155,00 | 24,55% |
| Desminagem | 2.661.146.117,00 | 11,77% |
| Melhoria Da Saúde Materno-Infantil E Nutrição | 27.704.093,00 | 0,12% |
| Promoção Do Género E Empoderamento Da Mulher | 29.837.142,00 | 0,13% |
| Protecção E Promoção De Direitos Da Criança | 550.126.222,00 | 2,43% |
| Valorização Da Família E Reforço Das Competências Familiares | 853.328.641,00 | 3,77% |

DESPESAS DE FUNCIONAMENTO E DE APOIO AO DESENVOLVIMENTO

| Projecto / Actividade | Valor | % |
|--|--------------------------|----------------|
| Total Geral: | 22.433.233.030,00 | 100,00% |
| Administração Geral | 4.287.126.747,00 | 19,11% |
| Apoio A Vítima De Violência Psicológica, Física E Abandono Familiar | 105.810.264,00 | 0,47% |
| Apoio Constituição Micro Cooperativas E Capacitação Em Pequenos Negócios Para Pessoas Deficientes | 43.463.657,00 | 0,19% |
| Apoio E Assistência A Lares De 3ª Idade | 15.606.291,00 | 0,07% |
| Apoio Às Famílias Vítimas Calamidades E Catástrofes Naturais | 633.980.659,00 | 2,83% |
| Assistência As Famílias Carências E Em Situação De Vulnerabilidade | 504.362.826,00 | 2,25% |
| Atribuição De Kits De 1º Enxoval De Maternidade | 49.511.181,00 | 0,22% |
| Capacitação Das Famílias | 8.230.861,00 | 0,04% |
| Comissão Multissetorial Para Prevenção E Combate Ao Covid2019 | 273.848.426,00 | 1,22% |
| Desenvolvimento Comunitário. | 61.414.062,00 | 0,27% |
| Divulgação Dos 11 Compromisso Da Criança | 122.127.585,00 | 0,54% |
| Encargos Com A Comissão Nacional De Luta Contra A Pobreza | 2.263.775.459,00 | 10,09% |
| Estratégia De Combate Ao Casamento E Gravidez Precoces | 27.704.093,00 | 0,12% |
| Formação E Superação Técnica Profissional | 1.030.824.630,00 | 4,60% |
| Funcionamento Do S.O.S Criança | 30.808.956,00 | 0,14% |
| Funcionamento Dos Centros De Acção Social Integrado | 492.953.287,00 | 2,20% |
| Implementação Da Política Nacional Do Género | 9.595.128,00 | 0,04% |
| Legislação Sobre Protecção Social | 19.214.314,00 | 0,09% |
| Modernização E Reforço Da Capacidade Institucional | 36.411.099,00 | 0,16% |
| Operação E Manutenção Geral Dos Serviços | 7.116.836.163,00 | 31,72% |
| Plano "Minha Família, Minha Inspiração" | 10.288.576,00 | 0,05% |
| Prestação De Serviços De Apoio Social | 120.357.042,00 | 0,54% |
| Projecto De Apoio Aos Grupos Vulneráveis - Crianças, Idosos, Pessoas Com Deficiência E Repatriados | 179.384.951,00 | 0,80% |
| Projecto De Apoio Leite E Papas - As Crianças Em Situação De Vulnerabilidade | 237.653.656,00 | 1,06% |
| Projecto De Apoio Mães Titulares. | 99.022.359,00 | 0,44% |
| Projecto De Desenvolvimento Para A Promoção Da Jovem Mulher. | 20.242.014,00 | 0,09% |
| Projecto De Inclusão Produtiva E Geração Trabalho E Renda | 609.930.995,00 | 2,72% |
| Projecto De Localização E Reunificação Familiar | 11.002.485,00 | 0,05% |
| Projecto De Nacional De Monitoria De Áreas Desminadas E Intervenção Rápida | 421.675.236,00 | 1,88% |
| Projecto De Reintegração Dos Ex-Militares E Deficientes De Guerra | 636.523.608,00 | 2,84% |
| Projecto De Rendimento Mínimo Para Pessoas Em Situação De Risco | 660.288.369,00 | 2,94% |
| Projecto Nacional De Redução De Área Suspeita De Contaminação De Minas | 278.633.850,00 | 1,24% |
| Remoção De Obstáculos E Engenhos Explosivos. | 1.960.837.031,00 | 8,74% |
| Requalificação Das Aldeias Rurais | 53.787.170,00 | 0,24% |

PROGRAMA DE INVESTIMENTOS PÚBLICOS

| Município / Projecto / Actividade | Total |
|--|--------------|
|--|--------------|

| DOTAÇÃO ORÇAMENTAL POR ORGÃO | |
|---|-----------------------|
| PROGRAMA DE INVESTIMENTOS PÚBLICOS | |
| Município / Projecto / Actividade | Total |
| Total Geral: | 180.823.775,00 |
| Belas | 18.253.432,00 |
| Construção Do Centro De Aconselhamento Familiar De Referência/Minfamu | 9.559.832,00 |
| Construção E Apetrechamento Do Casi Município De Belas Casi-Luanda | 8.693.600,00 |
| Belize | 6.085.521,00 |
| Construção E Apetrechamento Do Casi Belize-Cabinda | 6.085.521,00 |
| Cacula | 6.085.521,00 |
| Construção E Apetrechamento Do Casi Cacula-Huíla | 6.085.521,00 |
| Catumbela | 6.085.521,00 |
| Construção Centro De Apoio Catumbela Casi-Benguela | 6.085.521,00 |
| Cazenga | 14.779.121,00 |
| Construção E Apetrechamento Do Casi Calawenda-Cazenga-Luanda | 8.693.600,00 |
| Construção E Apetrechamento Do Casi-Cazenga 11 De Novembro-Luanda | 6.085.521,00 |
| Cazengo | 14.779.121,00 |
| Construção E Apetrechamento Do Casi - Ndalatando | 8.693.600,00 |
| Construção E Apetrechamento Do Casi Cazengo-Cuanza Norte | 6.085.521,00 |
| Chinguar | 6.085.522,00 |
| Conclusão Do Aldeamento Kikúia No Chinguar - Bié | 6.085.522,00 |
| Chipindo | 6.085.521,00 |
| Construção E Apetrechamento Do Casi Chipindo-Huíla | 6.085.521,00 |
| Chitato | 6.085.521,00 |
| Construção E Apetrechamento Do Casi - Chitato | 6.085.521,00 |
| Cuimba | 6.085.521,00 |
| Construção E Apetrechamento Do Casi Cuimba-Zaire | 6.085.521,00 |
| Dande | 12.171.043,00 |
| Construção E Apetrechamento Do Casi Dande-Bengo | 6.085.521,00 |
| Conclusão Do Aldeamento Kikúia No Quicabo - Bengo | 6.085.522,00 |
| Icolo E Bengo | 8.693.600,00 |
| Construção E Apetrechamento Do Casi - Icolo E Bengo | 8.693.600,00 |
| Kilamba Kiaxi | 6.085.521,00 |
| Construção E Apetrechamento Do Casi - Kilamba Kiaxi | 6.085.521,00 |
| Luanda | 6.085.521,00 |
| Construção E Apetrechamento Do Casi Sambizanga-Luanda | 6.085.521,00 |
| Malanje | 6.085.521,00 |
| Construção E Apetrechamento Do Casi - Malanje | 6.085.521,00 |
| Menongue | 6.085.521,00 |
| Construção E Apetrechamento Do Casi - Menongue | 6.085.521,00 |
| Mussende | 6.085.521,00 |
| Construção E Apetrechamento Do Casi - Mussende | 6.085.521,00 |
| Nambuanguo | 6.085.521,00 |
| Construção E Apetrechamento Do Casi-Nambuanguo-o-Bengo | 6.085.521,00 |
| Quiçama | 6.085.521,00 |
| Construção E Apetrechamento Do Casi - Quissama | 6.085.521,00 |

| DOTAÇÃO ORÇAMENTAL POR ORGÃO | | |
|---|-------------------------|----------------|
| PROGRAMA DE INVESTIMENTOS PÚBLICOS | | |
| Município / Projecto / Actividade | Total | |
| Sumbe | 6.085.521,00 | |
| Construção E Apetrechamento Do Casi Sumbe-Cuanza Sul | 6.085.521,00 | |
| Talatona | 6.085.521,00 | |
| Construção E Apetrechamento Do Casi Município Do Talatona Casi-Luanda | 6.085.521,00 | |
| Viana | 8.693.600,00 | |
| Construção E Apetrechamento Do Casi Viana Casi-Luanda | 8.693.600,00 | |
| Virei | 6.085.521,00 | |
| Construção E Apetrechamento Do Casi Virei-Namibe | 6.085.521,00 | |
| DESPESAS DE NATUREZA POR UNIDADE ORÇAMENTAL | | |
| Unidade Orçamental / Natureza | Valor | % |
| Comissão Executiva De Desminagem | 2.020.393.144,00 | 100,00% |
| Despesas Correntes | 1.416.879.688,00 | 70,13% |
| Despesas Em Bens E Serviços | 1.416.879.688,00 | 70,13% |
| Despesas De Capital | 603.513.456,00 | 29,87% |
| Investimentos | 603.513.456,00 | 29,87% |
| Unidade Orçamental / Natureza | Valor | % |
| Comissão Nac.Inter-Sec.De Desminag. E Assist.Humanitária | 1.143.768.384,00 | 100,00% |
| Despesas Correntes | 933.770.363,00 | 81,64% |
| Despesas Com O Pessoal | 311.571.331,00 | 27,24% |
| Contribuições Do Empregador | 21.635.434,00 | 1,89% |
| Despesas Em Bens E Serviços | 600.563.598,00 | 52,51% |
| Despesas De Capital | 209.998.021,00 | 18,36% |
| Investimentos | 127.843.492,00 | 11,18% |
| Outras Despesas De Capital | 82.154.529,00 | 7,18% |
| Unidade Orçamental / Natureza | Valor | % |
| Conselho Nacional Da Acção Social | 308.751.811,00 | 100,00% |
| Despesas Correntes | 305.274.371,00 | 98,87% |
| Despesas Com O Pessoal | 11.248.729,00 | 3,64% |
| Contribuições Do Empregador | 785.256,00 | 0,25% |
| Despesas Em Bens E Serviços | 293.240.386,00 | 94,98% |
| Despesas De Capital | 3.477.440,00 | 1,13% |
| Investimentos | 3.477.440,00 | 1,13% |
| Unidade Orçamental / Natureza | Valor | % |
| Escola Nacional De Formação De Técnicos Do Serviço Social | 187.263.960,00 | 100,00% |
| Despesas Correntes | 138.187.884,00 | 73,79% |
| Despesas Com O Pessoal | 48.993.892,00 | 26,16% |
| Contribuições Do Empregador | 3.526.434,00 | 1,88% |
| Despesas Em Bens E Serviços | 85.587.751,00 | 45,70% |
| Subsídios E Transferências Correntes | 79.807,00 | 0,04% |
| Despesas De Capital | 49.076.076,00 | 26,21% |
| Investimentos | 49.076.076,00 | 26,21% |
| Unidade Orçamental / Natureza | Valor | % |

DOTAÇÃO ORÇAMENTAL POR ORGÃO

DESPESAS DE NATUREZA POR UNIDADE ORÇAMENTAL

| Unidade Orçamental / Natureza | Valor | % |
|--|--------------------------|----------------|
| Instituto De Promoção E Coordenação Da Ajuda As Comunidades | 236.194.633,00 | 100,00% |
| Despesas Correntes | 236.194.633,00 | 100,00% |
| Despesas Com O Pessoal | 155.684.579,00 | 65,91% |
| Contribuições Do Empregador | 10.817.246,00 | 4,58% |
| Despesas Em Bens E Serviços | 69.692.808,00 | 29,51% |
| Unidade Orçamental / Natureza | Valor | % |
| Instituto De Reintegração Sócio-Profissional Dos Ex-Militares | 1.086.588.886,00 | 100,00% |
| Despesas Correntes | 1.051.508.878,00 | 96,77% |
| Despesas Com O Pessoal | 284.149.057,00 | 26,15% |
| Contribuições Do Empregador | 19.780.425,00 | 1,82% |
| Despesas Em Bens E Serviços | 747.283.464,00 | 68,77% |
| Subsídios E Transferências Correntes | 295.932,00 | 0,03% |
| Despesas De Capital | 35.080.008,00 | 3,23% |
| Investimentos | 35.080.008,00 | 3,23% |
| Unidade Orçamental / Natureza | Valor | % |
| Instituto Nacional Da Criança | 507.364.050,00 | 100,00% |
| Despesas Correntes | 482.063.811,00 | 95,01% |
| Despesas Com O Pessoal | 231.426.216,00 | 45,61% |
| Contribuições Do Empregador | 15.723.065,00 | 3,10% |
| Despesas Em Bens E Serviços | 234.599.299,00 | 46,24% |
| Subsídios E Transferências Correntes | 315.231,00 | 0,06% |
| Despesas De Capital | 25.300.239,00 | 4,99% |
| Investimentos | 25.300.239,00 | 4,99% |
| Unidade Orçamental / Natureza | Valor | % |
| Instituto Nacional De Desminagem | 3.656.933.475,00 | 100,00% |
| Despesas Correntes | 3.251.859.678,00 | 88,92% |
| Despesas Com O Pessoal | 2.282.814.025,00 | 62,42% |
| Contribuições Do Empregador | 157.736.923,00 | 4,31% |
| Despesas Em Bens E Serviços | 810.609.764,00 | 22,17% |
| Subsídios E Transferências Correntes | 698.966,00 | 0,02% |
| Despesas De Capital | 405.073.797,00 | 11,08% |
| Investimentos | 405.073.797,00 | 11,08% |
| Unidade Orçamental / Natureza | Valor | % |
| Ministério Da Acção Social, Família E Prom. Da Mulher | 13.466.798.462,00 | 100,00% |
| Despesas Correntes | 13.270.714.393,00 | 98,54% |
| Despesas Com O Pessoal | 672.761.608,00 | 5,00% |
| Contribuições Do Empregador | 43.844.708,00 | 0,33% |
| Despesas Em Bens E Serviços | 12.034.311.498,00 | 89,36% |
| Subsídios E Transferências Correntes | 519.796.579,00 | 3,86% |
| Despesas De Capital | 196.084.069,00 | 1,46% |
| Investimentos | 196.084.069,00 | 1,46% |

DOTAÇÃO ORÇAMENTAL POR ORGÃO

Órgão: Ministério Da Juventude E Desportos

RECEITA POR NATUREZA ECONÓMICA

| Natureza | Valor | % |
|------------------------------------|-------------------------|----------------|
| Total Geral: | 5.030.458.000,00 | 100,00% |
| Receitas Correntes | 5.030.458.000,00 | 100,00% |
| Receita De Serviços | 30.458.000,00 | 0,61% |
| Receita De Serviços Diversos | 30.458.000,00 | 0,61% |
| Receitas Correntes Diversas | 5.000.000.000,00 | 99,39% |
| Outras Receitas Correntes | 5.000.000.000,00 | 99,39% |

DESPESAS POR NATUREZA ECONÓMICA

| Natureza | Valor | % |
|---|-------------------------|----------------|
| Total Geral: | 7.126.403.127,00 | 100,00% |
| Despesas Correntes | 7.074.687.596,00 | 99,27% |
| Despesas Com O Pessoal | 631.237.695,00 | 8,86% |
| Despesas Com O Pessoal Civil | 631.237.695,00 | 8,86% |
| Contribuições Do Empregador | 43.735.963,00 | 0,61% |
| Contribuições Do Empregador Para A Segurança Social | 43.735.963,00 | 0,61% |
| Despesas Em Bens E Serviços | 5.414.807.003,00 | 75,98% |
| Bens | 98.075.418,00 | 1,38% |
| Serviços | 5.316.731.585,00 | 74,61% |
| Subsídios E Transferências Correntes | 984.906.935,00 | 13,82% |
| Transferências Correntes | 984.906.935,00 | 13,82% |
| Despesas De Capital | 51.715.531,00 | 0,73% |
| Investimentos | 51.715.531,00 | 0,73% |
| Aquisição De Bens De Capital Fixo | 45.769.543,00 | 0,64% |
| Compra De Activos Intangíveis | 5.945.988,00 | 0,08% |

DESPESAS POR FUNÇÃO

| Função | Valor | % |
|--------------------------------------|-------------------------|----------------|
| Total Geral: | 7.126.403.127,00 | 100,00% |
| Serviços Públicos Gerais | 5.000.000.000,00 | 70,16% |
| Órgãos Executivos | 5.000.000.000,00 | 70,16% |
| Recreação, Cultura E Religião | 2.126.403.127,00 | 29,84% |
| Serviços Recreativos E Desportivos | 2.126.403.127,00 | 29,84% |

DESPESAS POR PROGRAMA

| Programa | Valor | % |
|--|-------------------------|----------------|
| Total Geral: | 7.126.403.127,00 | 100,00% |
| Ações Correntes | 7.027.009.810,00 | 98,61% |
| Desenvolvimento Integral Da Juventude | 51.369.252,00 | 0,72% |
| Generalização Da Prática Desportiva E Melhoria Do Desporto De Rendimento | 36.271.682,00 | 0,51% |
| Promoção Da Empregabilidade | 11.752.383,00 | 0,16% |

DESPESAS DE FUNCIONAMENTO E DE APOIO AO DESENVOLVIMENTO

| Projecto / Actividade | Valor | % |
|--|-------------------------|----------------|
| Total Geral: | 7.126.403.127,00 | 100,00% |
| Administração Geral | 829.605.563,00 | 11,64% |
| Apoio Ao Conselho Nacional Da Juventude | 5.000.000,00 | 0,07% |
| Capacitação E Fomento De Jovens Empreendedores | 32.426.310,00 | 0,46% |
| Celebração De Datas Comemorativas | 11.301.246,00 | 0,16% |
| Comissão Multisectorial Para Prevenção E Combate Ao Covid2019 | 13.040.402,00 | 0,18% |

DOTAÇÃO ORÇAMENTAL POR ORGÃO

DESPESAS DE FUNCIONAMENTO E DE APOIO AO DESENVOLVIMENTO

| Projecto / Actividade | Valor | % |
|--|------------------|--------|
| Conselho Superior Da Juventude. | 3.520.908,00 | 0,05% |
| Corrida São Silvestre. | 6.436.560,00 | 0,09% |
| Despontar A Generalização E Massificação Desportiva. | 2.608.080,00 | 0,04% |
| Educação Cívica E Patriótica/Mais Cidadania E Mais Angola | 1.760.454,00 | 0,02% |
| Expansão Do Projecto Jiro | 7.823.458,00 | 0,11% |
| Fomento Do Desporto Federado | 7.884.395,00 | 0,11% |
| Formação E Superação Técnica Profissional | 1.434.444,00 | 0,02% |
| Gala Nacional Do Desporto | 8.245.576,00 | 0,12% |
| Manutenção Da Casa Da Juventude | 8.283.913,00 | 0,12% |
| Manutenção Da Galeria Dos Desportos | 8.283.913,00 | 0,12% |
| Manutenção De Quatro Pavilhões Multi Usos. | 12.675.270,00 | 0,18% |
| Manutenção Do Estádio De Futebol Da Tundavala | 10.562.724,00 | 0,15% |
| Manutenção Do Estádio De Futebol De 11 De Novembro | 10.562.724,00 | 0,15% |
| Manutenção Do Estádio De Futebol De Tchiazé. | 7.041.817,00 | 0,10% |
| Manutenção Do Estádio De O'Mbaka | 7.949.370,00 | 0,11% |
| Massificação E Desenvolvimento Da Ginástica | 12.171.042,00 | 0,17% |
| Massificação E Desenvolvimento Da Nataçao | 8.693.600,00 | 0,12% |
| Massificação E Desenvolvimento Da Pesca Desportiva. | 8.693.600,00 | 0,12% |
| Massificação E Desenvolvimento De Desporto Motorizado | 8.715.335,00 | 0,12% |
| Massificação E Desenvolvimento De Lutas Desportivas. | 8.693.600,00 | 0,12% |
| Massificação E Desenvolvimento Desporto Equestre. | 6.085.521,00 | 0,09% |
| Massificação E Desenvolvimento Desporto Para Deficientes | 45.206.724,00 | 0,63% |
| Massificação E Desenvolvimento Do Atletismo. | 8.693.600,00 | 0,12% |
| Massificação E Desenvolvimento Do Andebol. | 45.206.724,00 | 0,63% |
| Massificação E Desenvolvimento Do Basquetebol. | 45.206.724,00 | 0,63% |
| Massificação E Desenvolvimento Do Boxe. | 8.693.600,00 | 0,12% |
| Massificação E Desenvolvimento Do Ciclismo. | 10.454.056,00 | 0,15% |
| Massificação E Desenvolvimento Do Desporto Femenino | 8.693.600,00 | 0,12% |
| Massificação E Desenvolvimento Do Desporto Nautico | 9.562.961,00 | 0,13% |
| Massificação E Desenvolvimento Do Desporto Universitário. | 8.693.600,00 | 0,12% |
| Massificação E Desenvolvimento Do Esgrima. | 5.216.160,00 | 0,07% |
| Massificação E Desenvolvimento Do Futebol Salão. | 8.693.600,00 | 0,12% |
| Massificação E Desenvolvimento Do Futebol. | 50.115.173,00 | 0,70% |
| Massificação E Desenvolvimento Do Ju- Jitsu | 8.693.600,00 | 0,12% |
| Massificação E Desenvolvimento Do Judo. | 8.693.600,00 | 0,12% |
| Massificação E Desenvolvimento Do Karaté Dó. | 8.693.600,00 | 0,12% |
| Massificação E Desenvolvimento Do Taekwando. | 8.693.600,00 | 0,12% |
| Massificação E Desenvolvimento Do Tiro. | 8.693.600,00 | 0,12% |
| Massificação E Desenvolvimento Do Ténis De Campo. | 8.693.600,00 | 0,12% |
| Massificação E Desenvolvimento Do Ténis De Mesa. | 8.693.600,00 | 0,12% |
| Massificação E Desenvolvimento Do Voleibol. | 8.693.600,00 | 0,12% |
| Massificação E Desenvolvimento Do Xadrez. | 8.693.600,00 | 0,12% |
| Massificação E Desenvolvimento Hoquei Em Patins | 9.584.695,00 | 0,13% |
| Operação E Manutenção Geral Dos Serviços | 5.320.533.048,00 | 74,66% |
| Participação Das Selecções Nacionais Em Competições Internacionais | 143.444.414,00 | 2,01% |
| Participação E Realização De Seminários, Congressos E Workshops | 1.304.041,00 | 0,02% |
| Premiação Por Resultados Alcançados Em Competições Internacionais | 266.893.546,00 | 3,75% |

| DOTAÇÃO ORÇAMENTAL POR ORGÃO | | |
|--|-------------------------|----------------|
| DESPESAS DE FUNCIONAMENTO E DE APOIO AO DESENVOLVIMENTO | | |
| Projecto / Actividade | Valor | % |
| Taça José Sayovo. | 2.464.636,00 | 0,03% |
| DESPESAS DE NATUREZA POR UNIDADE ORÇAMENTAL | | |
| Unidade Orçamental / Natureza | Valor | % |
| Fundo De Apoio A Juventude E Ao Desporto | 87.722.923,00 | 100,00% |
| Despesas Correntes | 68.441.385,00 | 78,02% |
| Despesas Com O Pessoal | 14.325.602,00 | 16,33% |
| Contribuições Do Empregador | 952.485,00 | 1,09% |
| Despesas Em Bens E Serviços | 53.163.298,00 | 60,60% |
| Despesas De Capital | 19.281.538,00 | 21,98% |
| Investimentos | 19.281.538,00 | 21,98% |
| Unidade Orçamental / Natureza | Valor | % |
| Mínistério Da Juventude E Desportos | 7.038.680.204,00 | 100,00% |
| Despesas Correntes | 7.006.246.211,00 | 99,54% |
| Despesas Com O Pessoal | 616.912.093,00 | 8,76% |
| Contribuições Do Empregador | 42.783.478,00 | 0,61% |
| Despesas Em Bens E Serviços | 5.361.643.705,00 | 76,17% |
| Subsídios E Transferências Correntes | 984.906.935,00 | 13,99% |
| Despesas De Capital | 32.433.993,00 | 0,46% |
| Investimentos | 32.433.993,00 | 0,46% |

DOTAÇÃO ORÇAMENTAL POR ORGÃO

Órgão: Secretariado Do Conselho De Ministros

DESPESAS POR NATUREZA ECONÓMICA

| Natureza | Valor | % |
|---|-------------------------|----------------|
| Total Geral: | 1.449.046.217,00 | 100,00% |
| Despesas Correntes | 1.429.635.488,00 | 98,66% |
| Despesas Com O Pessoal | 1.044.117.692,00 | 72,06% |
| Despesas Com O Pessoal Civil | 1.044.117.692,00 | 72,06% |
| Contribuições Do Empregador | 29.259.730,00 | 2,02% |
| Contribuições Do Empregador Para A Segurança Social | 29.259.730,00 | 2,02% |
| Despesas Em Bens E Serviços | 355.973.783,00 | 24,57% |
| Bens | 122.851.779,00 | 8,48% |
| Serviços | 233.122.004,00 | 16,09% |
| Subsídios E Transferências Correntes | 284.283,00 | 0,02% |
| Transferências Correntes | 284.283,00 | 0,02% |
| Despesas De Capital | 19.410.729,00 | 1,34% |
| Investimentos | 19.410.729,00 | 1,34% |
| Aquisição De Bens De Capital Fixo | 19.410.729,00 | 1,34% |

DESPESAS POR FUNÇÃO

| Função | Valor | % |
|---------------------------------|-------------------------|----------------|
| Total Geral: | 1.449.046.217,00 | 100,00% |
| Serviços Públicos Gerais | 1.449.046.217,00 | 100,00% |
| Órgãos Executivos | 1.449.046.217,00 | 100,00% |

DESPESAS POR PROGRAMA

| Programa | Valor | % |
|--|-------------------------|----------------|
| Total Geral: | 1.449.046.217,00 | 100,00% |
| Ações Correntes | 1.447.956.420,00 | 99,92% |
| Capacitação Institucional E Valorização Dos Recursos Humanos | 1.089.797,00 | 0,08% |

DESPESAS DE FUNCIONAMENTO E DE APOIO AO DESENVOLVIMENTO

| Projecto / Actividade | Valor | % |
|--|-------------------------|----------------|
| Total Geral: | 1.449.046.217,00 | 100,00% |
| Administração Geral | 1.073.661.705,00 | 74,09% |
| Exéquias Fúnebres | 1.760.454,00 | 0,12% |
| Formação E Superação Técnica Profissional | 4.728.985,00 | 0,33% |
| Grupo Técnico De Apoio Ao Conselho De Ministros | 71.004.594,00 | 4,90% |
| Modernização E Reforço Da Capacidade Institucional | 1.089.797,00 | 0,08% |
| Operação E Manutenção Geral Dos Serviços | 296.800.682,00 | 20,48% |

DESPESAS DE NATUREZA POR UNIDADE ORÇAMENTAL

| Unidade Orçamental / Natureza | Valor | % |
|--|-------------------------|----------------|
| Secretariado Do Conselho De Ministros | 1.449.046.217,00 | 100,00% |
| Despesas Correntes | 1.429.635.488,00 | 98,66% |
| Despesas Com O Pessoal | 1.044.117.692,00 | 72,06% |
| Contribuições Do Empregador | 29.259.730,00 | 2,02% |
| Despesas Em Bens E Serviços | 355.973.783,00 | 24,57% |
| Subsídios E Transferências Correntes | 284.283,00 | 0,02% |
| Despesas De Capital | 19.410.729,00 | 1,34% |
| Investimentos | 19.410.729,00 | 1,34% |

DOTAÇÃO ORÇAMENTAL POR ORGÃO

Órgão: Comissão Nacional Eleitoral

DESPESAS POR NATUREZA ECONÓMICA

| Natureza | Valor | % |
|---|--------------------------|----------------|
| Total Geral: | 17.983.645.996,00 | 100,00% |
| Despesas Correntes | 17.914.277.660,00 | 99,61% |
| Despesas Com O Pessoal | 15.613.734.966,00 | 86,82% |
| Despesas Com O Pessoal Civil | 15.613.734.966,00 | 86,82% |
| Contribuições Do Empregador | 1.923.606.540,00 | 10,70% |
| Contribuições Do Empregador Para A Segurança Social | 1.923.606.540,00 | 10,70% |
| Despesas Em Bens E Serviços | 376.936.154,00 | 2,10% |
| Bens | 96.409.928,00 | 0,54% |
| Serviços | 280.526.226,00 | 1,56% |
| Despesas De Capital | 69.368.336,00 | 0,39% |
| Investimentos | 69.368.336,00 | 0,39% |
| Aquisição De Bens De Capital Fixo | 63.280.316,00 | 0,35% |
| Compra De Activos Intangíveis | 6.088.020,00 | 0,03% |

DESPESAS POR FUNÇÃO

| Função | Valor | % |
|---------------------------------|--------------------------|----------------|
| Total Geral: | 17.983.645.996,00 | 100,00% |
| Serviços Públicos Gerais | 17.983.645.996,00 | 100,00% |
| Órgãos Executivos | 17.983.645.996,00 | 100,00% |

DESPESAS POR PROGRAMA

| Programa | Valor | % |
|---------------------|--------------------------|----------------|
| Total Geral: | 17.983.645.996,00 | 100,00% |
| Acções Correntes | 17.983.645.996,00 | 100,00% |

DESPESAS DE FUNCIONAMENTO E DE APOIO AO DESENVOLVIMENTO

| Projecto / Actividade | Valor | % |
|--|--------------------------|----------------|
| Total Geral: | 17.983.645.996,00 | 100,00% |
| Administração Geral | 17.537.341.506,00 | 97,52% |
| Operação E Manutenção Geral Dos Serviços | 446.304.490,00 | 2,48% |

DESPESAS DE NATUREZA POR UNIDADE ORÇAMENTAL

| Unidade Orçamental / Natureza | Valor | % |
|------------------------------------|--------------------------|----------------|
| Comissão Nacional Eleitoral | 17.983.645.996,00 | 100,00% |
| Despesas Correntes | 17.914.277.660,00 | 99,61% |
| Despesas Com O Pessoal | 15.613.734.966,00 | 86,82% |
| Contribuições Do Empregador | 1.923.606.540,00 | 10,70% |
| Despesas Em Bens E Serviços | 376.936.154,00 | 2,10% |
| Despesas De Capital | 69.368.336,00 | 0,39% |
| Investimentos | 69.368.336,00 | 0,39% |

DOTAÇÃO ORÇAMENTAL POR ORGÃO

Órgão: Procuradoria Geral Da República

DESPESAS POR NATUREZA ECONÓMICA

| Natureza | Valor | % |
|---|--------------------------|----------------|
| Total Geral: | 23.168.698.045,00 | 100,00% |
| Despesas Correntes | 22.474.997.584,00 | 97,01% |
| Despesas Com O Pessoal | 18.629.278.407,00 | 80,41% |
| Despesas Com O Pessoal Civil | 15.983.730.932,00 | 68,99% |
| Despesas Com O Pessoal Militar | 2.645.547.475,00 | 11,42% |
| Contribuições Do Empregador | 1.121.609.924,00 | 4,84% |
| Contribuições Do Empregador Para A Segurança Social | 1.121.609.924,00 | 4,84% |
| Despesas Em Bens E Serviços | 2.720.729.526,00 | 11,74% |
| Bens | 646.448.677,00 | 2,79% |
| Serviços | 2.074.280.849,00 | 8,95% |
| Subsídios E Transferências Correntes | 3.379.727,00 | 0,01% |
| Transferências Correntes | 3.379.727,00 | 0,01% |
| Despesas De Capital | 693.700.461,00 | 2,99% |
| Investimentos | 601.420.735,00 | 2,60% |
| Aquisição De Bens De Capital Fixo | 600.551.375,00 | 2,59% |
| Compra De Activos Intangíveis | 869.360,00 | 0,00% |
| Outras Despesas De Capital | 92.279.726,00 | 0,40% |

DESPESAS POR FUNÇÃO

| Função | Valor | % |
|---------------------------------|--------------------------|----------------|
| Total Geral: | 23.168.698.045,00 | 100,00% |
| Serviços Públicos Gerais | 23.168.698.045,00 | 100,00% |
| Órgãos Judiciais | 23.168.698.045,00 | 100,00% |

DESPESAS POR PROGRAMA

| Programa | Valor | % |
|---|--------------------------|----------------|
| Total Geral: | 23.168.698.045,00 | 100,00% |
| Acções Correntes | 21.273.633.444,00 | 91,82% |
| Capacitação Institucional E Valorização Dos Recursos Humanos | 1.006.782.202,00 | 4,35% |
| Reforço Do Combate Ao Crime Económico, Financeiro E À Corrupção | 888.282.399,00 | 3,83% |

DESPESAS DE FUNCIONAMENTO E DE APOIO AO DESENVOLVIMENTO

| Projecto / Actividade | Valor | % |
|---|--------------------------|----------------|
| Total Geral: | 23.168.698.045,00 | 100,00% |
| Administração Geral | 19.752.529.338,00 | 85,26% |
| Comissão Multisectorial Para Prevenção E Combate Ao Covid2019 | 30.427.603,00 | 0,13% |
| Implementação Do Plano De Formação De Quadros | 756.408.934,00 | 3,26% |
| Manutenção De Residência De Membros Do Governo E Magistrados | 57.682.912,00 | 0,25% |
| Operação E Manutenção Geral Dos Serviços | 1.432.993.591,00 | 6,19% |
| Plano De Informatização Dos Serviços | 250.373.268,00 | 1,08% |
| Plano Estratégico De Combate À Corrupção | 888.282.399,00 | 3,83% |

DESPESAS DE NATUREZA POR UNIDADE ORÇAMENTAL

| Unidade Orçamental / Natureza | Valor | % |
|--|-----------------------|----------------|
| Delegação Prov. Da Huíla Da Proc.Geral Da República | 623.477.538,00 | 100,00% |
| Despesas Correntes | 618.261.378,00 | 99,16% |
| Despesas Com O Pessoal | 552.081.764,00 | 88,55% |
| Contribuições Do Empregador | 41.160.387,00 | 6,60% |
| Despesas Em Bens E Serviços | 24.972.370,00 | 4,01% |

DOTAÇÃO ORÇAMENTAL POR ORGÃO

DESPESAS DE NATUREZA POR UNIDADE ORÇAMENTAL

| Unidade Orçamental / Natureza | Valor | % |
|---|------------------|---------|
| Subsídios E Transferências Correntes | 46.857,00 | 0,01% |
| Despesas De Capital | 5.216.160,00 | 0,84% |
| Investimentos | 5.216.160,00 | 0,84% |
| Unidade Orçamental / Natureza | Valor | % |
| Delegação Prov. Da Lunda-Sul Da Proc.Geral Da República | 280.170.946,00 | 100,00% |
| Despesas Correntes | 276.693.506,00 | 98,76% |
| Despesas Com O Pessoal | 239.149.397,00 | 85,36% |
| Contribuições Do Empregador | 17.646.988,00 | 6,30% |
| Despesas Em Bens E Serviços | 19.630.142,00 | 7,01% |
| Subsídios E Transferências Correntes | 266.979,00 | 0,10% |
| Despesas De Capital | 3.477.440,00 | 1,24% |
| Investimentos | 3.477.440,00 | 1,24% |
| Unidade Orçamental / Natureza | Valor | % |
| Delegação Prov. De Benguela Da Proc.Geral Da República | 1.096.485.630,00 | 100,00% |
| Despesas Correntes | 1.089.096.069,00 | 99,33% |
| Despesas Com O Pessoal | 981.922.148,00 | 89,55% |
| Contribuições Do Empregador | 71.727.848,00 | 6,54% |
| Despesas Em Bens E Serviços | 35.100.414,00 | 3,20% |
| Subsídios E Transferências Correntes | 345.659,00 | 0,03% |
| Despesas De Capital | 7.389.561,00 | 0,67% |
| Investimentos | 6.085.520,00 | 0,56% |
| Outras Despesas De Capital | 1.304.041,00 | 0,12% |
| Unidade Orçamental / Natureza | Valor | % |
| Delegação Prov. De Cabinda Da Proc.Geral Da República | 417.366.891,00 | 100,00% |
| Despesas Correntes | 411.281.371,00 | 98,54% |
| Despesas Com O Pessoal | 362.013.889,00 | 86,74% |
| Contribuições Do Empregador | 26.602.396,00 | 6,37% |
| Despesas Em Bens E Serviços | 22.616.401,00 | 5,42% |
| Subsídios E Transferências Correntes | 48.685,00 | 0,01% |
| Despesas De Capital | 6.085.520,00 | 1,46% |
| Investimentos | 6.085.520,00 | 1,46% |
| Unidade Orçamental / Natureza | Valor | % |
| Delegação Prov. De Luanda Da Proc.Geral Da República | 126.929.411,00 | 100,00% |
| Despesas Correntes | 117.151.283,00 | 92,30% |
| Despesas Em Bens E Serviços | 117.151.283,00 | 92,30% |
| Despesas De Capital | 9.778.128,00 | 7,70% |
| Investimentos | 9.778.128,00 | 7,70% |
| Unidade Orçamental / Natureza | Valor | % |
| Delegação Prov. De Malanje Da Proc.Geral Da República | 416.942.844,00 | 100,00% |
| Despesas Correntes | 411.857.088,00 | 98,78% |
| Despesas Com O Pessoal | 361.422.941,00 | 86,68% |
| Contribuições Do Empregador | 26.187.257,00 | 6,28% |
| Despesas Em Bens E Serviços | 24.234.718,00 | 5,81% |
| Subsídios E Transferências Correntes | 12.172,00 | 0,00% |

DOTAÇÃO ORÇAMENTAL POR ORGÃO

DESPESAS DE NATUREZA POR UNIDADE ORÇAMENTAL

| Unidade Orçamental / Natureza | Valor | % |
|---|----------------|---------|
| Despesas De Capital | 5.085.756,00 | 1,22% |
| Investimentos | 5.085.756,00 | 1,22% |
| Unidade Orçamental / Natureza | Valor | % |
| Delegação Prov. Do Bengo Da Proc.Geral Da República | 460.056.803,00 | 100,00% |
| Despesas Correntes | 451.537.075,00 | 98,15% |
| Despesas Com O Pessoal | 397.258.248,00 | 86,35% |
| Contribuições Do Empregador | 28.813.181,00 | 6,26% |
| Despesas Em Bens E Serviços | 25.413.137,00 | 5,52% |
| Subsídios E Transferências Correntes | 52.509,00 | 0,01% |
| Despesas De Capital | 8.519.728,00 | 1,85% |
| Investimentos | 8.519.728,00 | 1,85% |
| Unidade Orçamental / Natureza | Valor | % |
| Delegação Prov. Do Bié Da Proc.Geral Da República | 379.813.669,00 | 100,00% |
| Despesas Correntes | 379.378.989,00 | 99,89% |
| Despesas Com O Pessoal | 328.587.517,00 | 86,51% |
| Contribuições Do Empregador | 24.333.709,00 | 6,41% |
| Despesas Em Bens E Serviços | 26.454.632,00 | 6,97% |
| Subsídios E Transferências Correntes | 3.131,00 | 0,00% |
| Despesas De Capital | 434.680,00 | 0,11% |
| Investimentos | 434.680,00 | 0,11% |
| Unidade Orçamental / Natureza | Valor | % |
| Delegação Prov. Do C.Norte Da Proc.Geral Da República | 476.846.124,00 | 100,00% |
| Despesas Correntes | 470.760.604,00 | 98,72% |
| Despesas Com O Pessoal | 416.217.578,00 | 87,29% |
| Contribuições Do Empregador | 30.339.087,00 | 6,36% |
| Despesas Em Bens E Serviços | 23.759.610,00 | 4,98% |
| Subsídios E Transferências Correntes | 444.329,00 | 0,09% |
| Despesas De Capital | 6.085.520,00 | 1,28% |
| Investimentos | 6.085.520,00 | 1,28% |
| Unidade Orçamental / Natureza | Valor | % |
| Delegação Prov. Do C.Sul Da Proc.Geral Da República | 685.797.346,00 | 100,00% |
| Despesas Correntes | 679.711.826,00 | 99,11% |
| Despesas Com O Pessoal | 599.525.150,00 | 87,42% |
| Contribuições Do Empregador | 44.411.675,00 | 6,48% |
| Despesas Em Bens E Serviços | 35.379.093,00 | 5,16% |
| Subsídios E Transferências Correntes | 395.908,00 | 0,06% |
| Despesas De Capital | 6.085.520,00 | 0,89% |
| Investimentos | 6.085.520,00 | 0,89% |
| Unidade Orçamental / Natureza | Valor | % |
| Delegação Prov. Do Cunene Da Proc.Geral Da República | 340.292.308,00 | 100,00% |
| Despesas Correntes | 336.632.302,00 | 98,92% |
| Despesas Com O Pessoal | 294.156.047,00 | 86,44% |
| Contribuições Do Empregador | 21.404.959,00 | 6,29% |
| Despesas Em Bens E Serviços | 20.890.643,00 | 6,14% |

DOTAÇÃO ORÇAMENTAL POR ORGÃO

DESPESAS DE NATUREZA POR UNIDADE ORÇAMENTAL

| Unidade Orçamental / Natureza | Valor | % |
|--|----------------|---------|
| Subsídios E Transferências Correntes | 180.653,00 | 0,05% |
| Despesas De Capital | 3.660.006,00 | 1,08% |
| Investimentos | 1.738.720,00 | 0,51% |
| Outras Despesas De Capital | 1.921.286,00 | 0,56% |
| Unidade Orçamental / Natureza | Valor | % |
| Delegação Prov. Do Huambo Da Proc.Geral Da República | 580.539.034,00 | 100,00% |
| Despesas Correntes | 580.539.034,00 | 100,00% |
| Despesas Com O Pessoal | 508.498.732,00 | 87,59% |
| Contribuições Do Empregador | 37.571.392,00 | 6,47% |
| Despesas Em Bens E Serviços | 34.218.013,00 | 5,89% |
| Subsídios E Transferências Correntes | 250.897,00 | 0,04% |
| Unidade Orçamental / Natureza | Valor | % |
| Delegação Prov. Do Moxico Da Proc.Geral Da República | 375.450.877,00 | 100,00% |
| Despesas Correntes | 370.017.375,00 | 98,55% |
| Despesas Com O Pessoal | 325.480.676,00 | 86,69% |
| Contribuições Do Empregador | 23.661.192,00 | 6,30% |
| Despesas Em Bens E Serviços | 20.858.120,00 | 5,56% |
| Subsídios E Transferências Correntes | 17.387,00 | 0,00% |
| Despesas De Capital | 5.433.502,00 | 1,45% |
| Investimentos | 5.433.502,00 | 1,45% |
| Unidade Orçamental / Natureza | Valor | % |
| Delegação Prov. Do Namibe Da Proc.Geral Da República | 484.931.282,00 | 100,00% |
| Despesas Correntes | 480.062.865,00 | 99,00% |
| Despesas Com O Pessoal | 428.617.652,00 | 88,39% |
| Contribuições Do Empregador | 31.701.178,00 | 6,54% |
| Despesas Em Bens E Serviços | 19.642.319,00 | 4,05% |
| Subsídios E Transferências Correntes | 101.716,00 | 0,02% |
| Despesas De Capital | 4.868.417,00 | 1,00% |
| Investimentos | 4.868.417,00 | 1,00% |
| Unidade Orçamental / Natureza | Valor | % |
| Delegação Prov. Do Uíge Da Proc.Geral Da República | 555.680.109,00 | 100,00% |
| Despesas Correntes | 552.724.285,00 | 99,47% |
| Despesas Com O Pessoal | 488.883.063,00 | 87,98% |
| Contribuições Do Empregador | 35.789.322,00 | 6,44% |
| Despesas Em Bens E Serviços | 28.002.955,00 | 5,04% |
| Subsídios E Transferências Correntes | 48.945,00 | 0,01% |
| Despesas De Capital | 2.955.824,00 | 0,53% |
| Investimentos | 2.955.824,00 | 0,53% |
| Unidade Orçamental / Natureza | Valor | % |
| Delegação Prov. Do Zaire Da Proc.Geral Da República | 375.201.860,00 | 100,00% |
| Despesas Correntes | 369.307.597,00 | 98,43% |
| Despesas Com O Pessoal | 321.963.595,00 | 85,81% |
| Contribuições Do Empregador | 23.683.497,00 | 6,31% |
| Despesas Em Bens E Serviços | 23.610.255,00 | 6,29% |

| DOTAÇÃO ORÇAMENTAL POR ORGÃO | | |
|---|--------------------------|----------------|
| DESPESAS DE NATUREZA POR UNIDADE ORÇAMENTAL | | |
| Unidade Orçamental / Natureza | Valor | % |
| Subsídios E Transferências Correntes | 50.250,00 | 0,01% |
| Despesas De Capital | 5.894.263,00 | 1,57% |
| Investimentos | 2.173.401,00 | 0,58% |
| Outras Despesas De Capital | 3.720.862,00 | 0,99% |
| Unidade Orçamental / Natureza | Valor | % |
| Delegação Prov.Da Lunda-Norte Da Proc.Geral Da República | 404.632.472,00 | 100,00% |
| Despesas Correntes | 402.502.942,00 | 99,47% |
| Despesas Com O Pessoal | 353.329.729,00 | 87,32% |
| Contribuições Do Empregador | 25.910.642,00 | 6,40% |
| Despesas Em Bens E Serviços | 23.104.000,00 | 5,71% |
| Subsídios E Transferências Correntes | 158.571,00 | 0,04% |
| Despesas De Capital | 2.129.530,00 | 0,53% |
| Investimentos | 2.129.530,00 | 0,53% |
| Unidade Orçamental / Natureza | Valor | % |
| Delegação Prov.Do C.Cubango Da Proc.Geral Da República | 313.289.541,00 | 100,00% |
| Despesas Correntes | 309.638.228,00 | 98,83% |
| Despesas Com O Pessoal | 270.745.930,00 | 86,42% |
| Contribuições Do Empregador | 19.764.638,00 | 6,31% |
| Despesas Em Bens E Serviços | 19.045.940,00 | 6,08% |
| Subsídios E Transferências Correntes | 81.720,00 | 0,03% |
| Despesas De Capital | 3.651.313,00 | 1,17% |
| Investimentos | 3.651.313,00 | 1,17% |
| Unidade Orçamental / Natureza | Valor | % |
| Procuradoria Geral Da República | 11.121.694.687,00 | 100,00% |
| Despesas Correntes | 10.519.091.894,00 | 94,58% |
| Despesas Com O Pessoal | 7.891.314.545,00 | 70,95% |
| Contribuições Do Empregador | 580.532.120,00 | 5,22% |
| Despesas Em Bens E Serviços | 2.046.371.870,00 | 18,40% |
| Subsídios E Transferências Correntes | 873.359,00 | 0,01% |
| Despesas De Capital | 602.602.793,00 | 5,42% |
| Investimentos | 517.269.256,00 | 4,65% |
| Outras Despesas De Capital | 85.333.537,00 | 0,77% |
| Unidade Orçamental / Natureza | Valor | % |
| Procuradoria Militar | 3.653.098.673,00 | 100,00% |
| Despesas Correntes | 3.648.751.873,00 | 99,88% |
| Despesas Com O Pessoal | 3.508.109.806,00 | 96,03% |
| Contribuições Do Empregador | 10.368.456,00 | 0,28% |
| Despesas Em Bens E Serviços | 130.273.611,00 | 3,57% |
| Despesas De Capital | 4.346.800,00 | 0,12% |
| Investimentos | 4.346.800,00 | 0,12% |

DOTAÇÃO ORÇAMENTAL POR ORGÃO

Órgão: Serviços De Informações E Segurança Do Estado

DESPESAS POR NATUREZA ECONÓMICA

| Natureza | Valor | % |
|---|--------------------------|----------------|
| Total Geral: | 71.470.818.328,00 | 100,00% |
| Despesas Correntes | 70.442.143.813,00 | 98,56% |
| Despesas Com O Pessoal | 34.520.852.987,00 | 48,30% |
| Despesas Com O Pessoal Paramilitar | 34.520.852.987,00 | 48,30% |
| Contribuições Do Empregador | 3.281.751.907,00 | 4,59% |
| Contribuições Do Empregador Para A Segurança Social | 3.281.751.907,00 | 4,59% |
| Despesas Em Bens E Serviços | 17.012.733.546,00 | 23,80% |
| Bens | 1.651.450.239,00 | 2,31% |
| Serviços | 15.361.283.307,00 | 21,49% |
| Subsídios E Transferências Correntes | 15.626.805.373,00 | 21,86% |
| Transferências Correntes | 15.626.805.373,00 | 21,86% |
| Despesas De Capital | 1.028.674.515,00 | 1,44% |
| Investimentos | 987.814.591,00 | 1,38% |
| Aquisição De Bens De Capital Fixo | 987.814.591,00 | 1,38% |
| Outras Despesas De Capital | 40.859.924,00 | 0,06% |

DESPESAS POR FUNÇÃO

| Função | Valor | % |
|--|--------------------------|----------------|
| Total Geral: | 71.470.818.328,00 | 100,00% |
| Segurança E Ordem Pública | 71.470.818.328,00 | 100,00% |
| Investigação E Desenvolvimento Em Seg. E Ordem Pública | 71.470.818.328,00 | 100,00% |

DESPESAS POR PROGRAMA

| Programa | Valor | % |
|--|--------------------------|----------------|
| Total Geral: | 71.470.818.328,00 | 100,00% |
| Acções Correntes | 57.628.694.210,00 | 80,63% |
| Capacitação Institucional E Valorização Dos Recursos Humanos | 13.842.124.118,00 | 19,37% |

DESPESAS DE FUNCIONAMENTO E DE APOIO AO DESENVOLVIMENTO

| Projecto / Actividade | Valor | % |
|--|--------------------------|----------------|
| Total Geral: | 71.470.818.328,00 | 100,00% |
| Administração Geral | 37.273.570.237,00 | 52,15% |
| Apetrechamento Técnico-Material Dos Meios Técnicos Especiais | 13.033.959.335,00 | 18,24% |
| Aquisição De Equipamento De Processamento De Dados. | 413.309.334,00 | 0,58% |
| Implementação Do Plano De Formação De Quadros | 394.855.449,00 | 0,55% |
| Operação E Manutenção Geral Dos Serviços | 20.355.123.973,00 | 28,48% |

DESPESAS DE NATUREZA POR UNIDADE ORÇAMENTAL

| Unidade Orçamental / Natureza | Valor | % |
|--|--------------------------|----------------|
| Caixa De Previdência Social Dos Funcionários Do Sinse | 17.515.189.824,00 | 100,00% |
| Despesas Correntes | 17.148.060.124,00 | 97,90% |
| Despesas Com O Pessoal | 608.465.124,00 | 3,47% |
| Contribuições Do Empregador | 79.742.685,00 | 0,46% |
| Despesas Em Bens E Serviços | 850.668.840,00 | 4,86% |
| Subsídios E Transferências Correntes | 15.609.183.475,00 | 89,12% |
| Despesas De Capital | 367.129.700,00 | 2,10% |
| Investimentos | 326.269.776,00 | 1,86% |
| Outras Despesas De Capital | 40.859.924,00 | 0,23% |

DOTAÇÃO ORÇAMENTAL POR ORGÃO

DESPESAS DE NATUREZA POR UNIDADE ORÇAMENTAL

| Unidade Orçamental / Natureza | Valor | % |
|---|-------------------------|----------------|
| Centro De Formação Especial Comunidade Inteligência | 692.180.986,00 | 100,00% |
| Despesas Correntes | 692.180.986,00 | 100,00% |
| Despesas Com O Pessoal | 516.569.105,00 | 74,63% |
| Contribuições Do Empregador | 42.330.091,00 | 6,12% |
| Despesas Em Bens E Serviços | 132.108.153,00 | 19,09% |
| Subsídios E Transferências Correntes | 1.173.637,00 | 0,17% |
| Unidade Orçamental / Natureza | Valor | % |
| Corpo De Fiscalização E Segurança De Diamantes | 1.901.114.763,00 | 100,00% |
| Despesas Correntes | 1.901.114.763,00 | 100,00% |
| Despesas Com O Pessoal | 1.674.279.284,00 | 88,07% |
| Contribuições Do Empregador | 85.197.289,00 | 4,48% |
| Despesas Em Bens E Serviços | 141.551.254,00 | 7,45% |
| Subsídios E Transferências Correntes | 86.936,00 | 0,00% |
| Unidade Orçamental / Natureza | Valor | % |
| Deleg.Prov.Dos Serv. De Inteligência E Segurança Do Estado Cuanza-Sul | 29.995.506,00 | 100,00% |
| Despesas Correntes | 29.995.506,00 | 100,00% |
| Despesas Em Bens E Serviços | 29.995.506,00 | 100,00% |
| Unidade Orçamental / Natureza | Valor | % |
| Deleg.Prov.Dos Serv.De Inteligência E Segurança Do Estado C. Cubango | 31.367.899,00 | 100,00% |
| Despesas Correntes | 31.367.899,00 | 100,00% |
| Despesas Em Bens E Serviços | 31.367.899,00 | 100,00% |
| Unidade Orçamental / Natureza | Valor | % |
| Deleg.Prov.Dos Serv.De Inteligência E Segurança Do Estado Cuanza-Norte | 26.783.240,00 | 100,00% |
| Despesas Correntes | 26.783.240,00 | 100,00% |
| Despesas Em Bens E Serviços | 26.783.240,00 | 100,00% |
| Unidade Orçamental / Natureza | Valor | % |
| Deleg.Prov.Dos Serv.De Inteligência E Segurança Do Estado Lunda-Norte | 24.555.151,00 | 100,00% |
| Despesas Correntes | 24.555.151,00 | 100,00% |
| Despesas Em Bens E Serviços | 24.555.151,00 | 100,00% |
| Unidade Orçamental / Natureza | Valor | % |
| Deleg.Prov.Dos Serv.De Inteligência E Segurança Do Estado Lunda-Sul | 22.982.984,00 | 100,00% |
| Despesas Correntes | 20.809.583,00 | 90,54% |
| Despesas Em Bens E Serviços | 20.809.583,00 | 90,54% |
| Despesas De Capital | 2.173.401,00 | 9,46% |
| Investimentos | 2.173.401,00 | 9,46% |
| Unidade Orçamental / Natureza | Valor | % |
| Deleg.Prov.Dos Serviços De Inteligência E Segurança Do Estado Bengo | 21.288.164,00 | 100,00% |
| Despesas Correntes | 21.288.164,00 | 100,00% |
| Despesas Em Bens E Serviços | 21.288.164,00 | 100,00% |
| Unidade Orçamental / Natureza | Valor | % |
| Deleg.Prov.Dos Serviços De Inteligência E Segurança Do Estado Benguela | 28.816.340,00 | 100,00% |
| Despesas Correntes | 28.816.340,00 | 100,00% |
| Despesas Em Bens E Serviços | 28.816.340,00 | 100,00% |

| DOTAÇÃO ORÇAMENTAL POR ORGÃO | | |
|--|-------------------|---------|
| DESPESAS DE NATUREZA POR UNIDADE ORÇAMENTAL | | |
| Unidade Orçamental / Natureza | Valor | % |
| Deleg.Prov.Dos Serviços De Inteligência E Segurança Do Estado Bie | 27.288.016,00 | 100,00% |
| Despesas Correntes | 27.288.016,00 | 100,00% |
| Despesas Em Bens E Serviços | 27.288.016,00 | 100,00% |
| Unidade Orçamental / Natureza | Valor | % |
| Deleg.Prov.Dos Serviços De Inteligência E Segurança Do Estado Cabinda | 36.329.070,00 | 100,00% |
| Despesas Correntes | 36.329.070,00 | 100,00% |
| Despesas Em Bens E Serviços | 36.329.070,00 | 100,00% |
| Unidade Orçamental / Natureza | Valor | % |
| Deleg.Prov.Dos Serviços De Inteligência E Segurança Do Estado Cunene | 27.479.186,00 | 100,00% |
| Despesas Correntes | 27.479.186,00 | 100,00% |
| Despesas Em Bens E Serviços | 27.479.186,00 | 100,00% |
| Unidade Orçamental / Natureza | Valor | % |
| Deleg.Prov.Dos Serviços De Inteligência E Segurança Do Estado Da Huíla | 30.345.732,00 | 100,00% |
| Despesas Correntes | 30.345.732,00 | 100,00% |
| Despesas Em Bens E Serviços | 30.345.732,00 | 100,00% |
| Unidade Orçamental / Natureza | Valor | % |
| Deleg.Prov.Dos Serviços De Inteligência E Segurança Do Estado Huambo | 37.918.683,00 | 100,00% |
| Despesas Correntes | 37.918.683,00 | 100,00% |
| Despesas Em Bens E Serviços | 37.918.683,00 | 100,00% |
| Unidade Orçamental / Natureza | Valor | % |
| Deleg.Prov.Dos Serviços De Inteligência E Segurança Do Estado Luanda | 38.376.515,00 | 100,00% |
| Despesas Correntes | 38.376.515,00 | 100,00% |
| Despesas Em Bens E Serviços | 38.376.515,00 | 100,00% |
| Unidade Orçamental / Natureza | Valor | % |
| Deleg.Prov.Dos Serviços De Inteligência E Segurança Do Estado Malanje | 25.593.712,00 | 100,00% |
| Despesas Correntes | 25.593.712,00 | 100,00% |
| Despesas Em Bens E Serviços | 25.593.712,00 | 100,00% |
| Unidade Orçamental / Natureza | Valor | % |
| Deleg.Prov.Dos Serviços De Inteligência E Segurança Do Estado Moxico | 29.002.842,00 | 100,00% |
| Despesas Correntes | 29.002.842,00 | 100,00% |
| Despesas Em Bens E Serviços | 29.002.842,00 | 100,00% |
| Unidade Orçamental / Natureza | Valor | % |
| Deleg.Prov.Dos Serviços De Inteligência E Segurança Do Estado Namibe | 26.993.142,00 | 100,00% |
| Despesas Correntes | 26.993.142,00 | 100,00% |
| Despesas Em Bens E Serviços | 26.993.142,00 | 100,00% |
| Unidade Orçamental / Natureza | Valor | % |
| Deleg.Prov.Dos Serviços De Inteligência E Segurança Do Estado Uíge | 34.850.115,00 | 100,00% |
| Despesas Correntes | 34.850.115,00 | 100,00% |
| Despesas Em Bens E Serviços | 34.850.115,00 | 100,00% |
| Unidade Orçamental / Natureza | Valor | % |
| Deleg.Prov.Dos Serviços De Inteligência E Segurança Do Estado Zaire | 24.375.604,00 | 100,00% |
| Despesas Correntes | 24.375.604,00 | 100,00% |
| Despesas Em Bens E Serviços | 24.375.604,00 | 100,00% |
| Unidade Orçamental / Natureza | Valor | % |
| Serviço De Informações E Segurança Do Estado | 50.837.990.854,00 | 100,00% |
| Despesas Correntes | 50.178.619.440,00 | 98,70% |
| Despesas Com O Pessoal | 31.721.539.474,00 | 62,40% |
| Contribuições Do Empregador | 3.074.481.842,00 | 6,05% |
| Despesas Em Bens E Serviços | 15.366.236.799,00 | 30,23% |
| Subsídios E Transferências Correntes | 16.361.325,00 | 0,03% |
| Despesas De Capital | 659.371.414,00 | 1,30% |
| Investimentos | 659.371.414,00 | 1,30% |

DOTAÇÃO ORÇAMENTAL POR ORGÃO

Órgão: Serviços De Inteligência E Segurança Militar

DESPESAS POR NATUREZA ECONÓMICA

| Natureza | Valor | % |
|---|-------------------------|----------------|
| Total Geral: | 1.819.289.671,00 | 100,00% |
| Despesas Correntes | 1.642.514.947,00 | 90,28% |
| Despesas Com O Pessoal | 1.058.362.554,00 | 58,17% |
| Despesas Com O Pessoal Civil | 527.916.027,00 | 29,02% |
| Despesas Com O Pessoal Militar | 530.446.527,00 | 29,16% |
| Contribuições Do Empregador | 43.132.087,00 | 2,37% |
| Contribuições Do Empregador Para A Segurança Social | 43.132.087,00 | 2,37% |
| Despesas Em Bens E Serviços | 540.891.363,00 | 29,73% |
| Bens | 378.211.389,00 | 20,79% |
| Serviços | 162.679.974,00 | 8,94% |
| Subsídios E Transferências Correntes | 128.943,00 | 0,01% |
| Transferências Correntes | 128.943,00 | 0,01% |
| Despesas De Capital | 176.774.724,00 | 9,72% |
| Investimentos | 176.774.724,00 | 9,72% |
| Aquisição De Bens De Capital Fixo | 176.774.724,00 | 9,72% |

DESPESAS POR FUNÇÃO

| Função | Valor | % |
|---------------------|-------------------------|----------------|
| Total Geral: | 1.819.289.671,00 | 100,00% |
| Defesa | 1.819.289.671,00 | 100,00% |
| Defesa Militar | 1.819.289.671,00 | 100,00% |

DESPESAS POR PROGRAMA

| Programa | Valor | % |
|--|-------------------------|----------------|
| Total Geral: | 1.819.289.671,00 | 100,00% |
| Acções Correntes | 1.467.221.704,00 | 80,65% |
| Reforço Das Capacidades Técnico-Materiais E Operacionais | 352.067.967,00 | 19,35% |

DESPESAS DE FUNCIONAMENTO E DE APOIO AO DESENVOLVIMENTO

| Projecto / Actividade | Valor | % |
|---|-------------------------|----------------|
| Total Geral: | 1.819.289.671,00 | 100,00% |
| Administração Geral | 1.101.623.584,00 | 60,55% |
| Encargos Com 2.ª Reunião Do C-S.I.S.M Da C. P. L. P | 38.517.888,00 | 2,12% |
| Operação E Manutenção Geral Dos Serviços | 365.598.120,00 | 20,10% |
| Potenciação E Apetrechamento Técnico-Militar | 313.550.079,00 | 17,23% |

DESPESAS DE NATUREZA POR UNIDADE ORÇAMENTAL

| Unidade Orçamental / Natureza | Valor | % |
|--|-------------------------|----------------|
| Serviço De Inteligência E Segurança Militar | 1.819.289.671,00 | 100,00% |
| Despesas Correntes | 1.642.514.947,00 | 90,28% |
| Despesas Com O Pessoal | 1.058.362.554,00 | 58,17% |
| Contribuições Do Empregador | 43.132.087,00 | 2,37% |
| Despesas Em Bens E Serviços | 540.891.363,00 | 29,73% |
| Subsídios E Transferências Correntes | 128.943,00 | 0,01% |
| Despesas De Capital | 176.774.724,00 | 9,72% |
| Investimentos | 176.774.724,00 | 9,72% |

DOTAÇÃO ORÇAMENTAL POR ORGÃO

Órgão: Serviços De Inteligência Externa

DESPESAS POR NATUREZA ECONÓMICA

| Natureza | Valor | % |
|---|--------------------------|----------------|
| Total Geral: | 19.804.978.212,00 | 100,00% |
| Despesas Correntes | 19.299.217.816,00 | 97,45% |
| Despesas Com O Pessoal | 8.119.193.893,00 | 41,00% |
| Despesas Com O Pessoal Civil | 3.233.611.113,00 | 16,33% |
| Despesas Com O Pessoal Paramilitar | 4.885.582.780,00 | 24,67% |
| Contribuições Do Empregador | 694.982.241,00 | 3,51% |
| Contribuições Do Empregador Para A Segurança Social | 41.684.137,00 | 0,21% |
| Outras Contribuições Do Empregador | 653.298.104,00 | 3,30% |
| Despesas Em Bens E Serviços | 1.484.016.196,00 | 7,49% |
| Bens | 146.465.792,00 | 0,74% |
| Serviços | 1.337.550.404,00 | 6,75% |
| Subsídios E Transferências Correntes | 9.001.025.486,00 | 45,45% |
| Transferências Correntes | 9.001.025.486,00 | 45,45% |
| Despesas De Capital | 505.760.396,00 | 2,55% |
| Investimentos | 505.760.396,00 | 2,55% |
| Aquisição De Bens De Capital Fixo | 505.760.396,00 | 2,55% |

DESPESAS POR FUNÇÃO

| Função | Valor | % |
|--|--------------------------|----------------|
| Total Geral: | 19.804.978.212,00 | 100,00% |
| Segurança E Ordem Pública | 19.774.892.718,00 | 99,85% |
| Investigação E Desenvolvimento Em Seg. E Ordem Pública | 19.774.892.718,00 | 99,85% |
| Educação | 30.085.494,00 | 0,15% |
| Ensino Superior | 30.085.494,00 | 0,15% |
| Ensino Superior De Graduação | 30.085.494,00 | 0,15% |

DESPESAS POR PROGRAMA

| Programa | Valor | % |
|--|--------------------------|----------------|
| Total Geral: | 19.804.978.212,00 | 100,00% |
| Ações Correntes | 19.618.424.168,00 | 99,06% |
| Capacitação Institucional E Valorização Dos Recursos Humanos | 186.554.044,00 | 0,94% |

DESPESAS DE FUNCIONAMENTO E DE APOIO AO DESENVOLVIMENTO

| Projecto / Actividade | Valor | % |
|---|--------------------------|----------------|
| Total Geral: | 19.804.978.212,00 | 100,00% |
| Administração Geral | 17.815.201.620,00 | 89,95% |
| Implementação Do Plano De Formação De Quadros | 38.393.398,00 | 0,19% |
| Operação E Manutenção Geral Dos Serviços | 1.773.137.054,00 | 8,95% |
| Prestação De Serviços De Ensino | 30.085.494,00 | 0,15% |
| Superação E Especialização De Quadros | 148.160.646,00 | 0,75% |

DESPESAS DE NATUREZA POR UNIDADE ORÇAMENTAL

| Unidade Orçamental / Natureza | Valor | % |
|---|--------------------------|----------------|
| Serviço De Inteligência Externa | 19.804.978.212,00 | 100,00% |
| Despesas Correntes | 19.299.217.816,00 | 97,45% |
| Despesas Com O Pessoal | 8.119.193.893,00 | 41,00% |
| Contribuições Do Empregador | 694.982.241,00 | 3,51% |
| Despesas Em Bens E Serviços | 1.484.016.196,00 | 7,49% |
| Subsídios E Transferências Correntes | 9.001.025.486,00 | 45,45% |
| Despesas De Capital | 505.760.396,00 | 2,55% |
| Investimentos | 505.760.396,00 | 2,55% |

DOTAÇÃO ORÇAMENTAL POR ORGÃO

Órgão: Inspeção Geral Da Administração Do Estado

DESPESAS POR NATUREZA ECONÓMICA

| Natureza | Valor | % |
|---|-------------------------|----------------|
| Total Geral: | 1.440.646.937,00 | 100,00% |
| Despesas Correntes | 1.172.163.862,00 | 81,36% |
| Despesas Com O Pessoal | 379.215.433,00 | 26,32% |
| Despesas Com O Pessoal Cível | 379.215.433,00 | 26,32% |
| Contribuições Do Empregador | 27.207.441,00 | 1,89% |
| Contribuições Do Empregador Para A Segurança Social | 27.207.441,00 | 1,89% |
| Despesas Em Bens E Serviços | 765.552.685,00 | 53,14% |
| Bens | 136.708.611,00 | 9,49% |
| Serviços | 628.844.074,00 | 43,65% |
| Subsídios E Transferências Correntes | 188.303,00 | 0,01% |
| Transferências Correntes | 188.303,00 | 0,01% |
| Despesas De Capital | 268.483.075,00 | 18,64% |
| Investimentos | 268.483.075,00 | 18,64% |
| Aquisição De Bens De Capital Fixo | 268.483.075,00 | 18,64% |

DESPESAS POR FUNÇÃO

| Função | Valor | % |
|---------------------------------|-------------------------|----------------|
| Total Geral: | 1.440.646.937,00 | 100,00% |
| Serviços Públicos Gerais | 1.440.646.937,00 | 100,00% |
| Órgãos Executivos | 1.440.646.937,00 | 100,00% |

DESPESAS POR PROGRAMA

| Programa | Valor | % |
|--|-------------------------|----------------|
| Total Geral: | 1.440.646.937,00 | 100,00% |
| Acções Correntes | 1.332.041.745,00 | 92,46% |
| Capacitação Institucional E Valorização Dos Recursos Humanos | 108.605.192,00 | 7,54% |

DESPESAS DE FUNCIONAMENTO E DE APOIO AO DESENVOLVIMENTO

| Projecto / Actividade | Valor | % |
|---|-------------------------|----------------|
| Total Geral: | 1.440.646.937,00 | 100,00% |
| Administração Geral | 406.611.177,00 | 28,22% |
| Comissão Multisectorial Para Prevenção E Combate Ao Covid2019 | 23.472.720,00 | 1,63% |
| Implementação Do Plano De Formação De Quadros | 108.605.192,00 | 7,54% |
| Operação E Manutenção Geral Dos Serviços | 901.957.848,00 | 62,61% |

DESPESAS DE NATUREZA POR UNIDADE ORÇAMENTAL

| Unidade Orçamental / Natureza | Valor | % |
|--|-------------------------|----------------|
| Inspeção Geral Da Administração Do Estado | 1.440.646.937,00 | 100,00% |
| Despesas Correntes | 1.172.163.862,00 | 81,36% |
| Despesas Com O Pessoal | 379.215.433,00 | 26,32% |
| Contribuições Do Empregador | 27.207.441,00 | 1,89% |
| Despesas Em Bens E Serviços | 765.552.685,00 | 53,14% |
| Subsídios E Transferências Correntes | 188.303,00 | 0,01% |
| Despesas De Capital | 268.483.075,00 | 18,64% |
| Investimentos | 268.483.075,00 | 18,64% |

DOTAÇÃO ORÇAMENTAL POR ORGÃO

Órgão: Governo Provincial De Luanda

RECEITA POR NATUREZA ECONÓMICA

| Natureza | Valor | % |
|-----------------------------------|---------------------------|----------------|
| Total Geral: | 525.852.127.300,00 | 100,00% |
| Receitas Correntes | 525.852.127.300,00 | 100,00% |
| Receita Tributária | 515.918.590.134,00 | 98,11% |
| Impostos | 512.005.141.469,00 | 97,37% |
| Taxas Custas E Emolumentos | 2.586.096.751,00 | 0,49% |
| Receita Parafiscal | 1.316.178.628,00 | 0,25% |
| Contribuições | 11.173.286,00 | 0,00% |
| Receita Patrimonial | 1.984.109.188,00 | 0,38% |
| Outras Receitas Patrimoniais | 1.984.109.188,00 | 0,38% |
| Receita De Serviços | 7.949.427.978,00 | 1,51% |
| Receitas De Serviços Comunitários | 4.070.011.657,00 | 0,77% |
| Receita De Serviços Diversos | 3.879.416.321,00 | 0,74% |

DESPESAS POR NATUREZA ECONÓMICA

| Natureza | Valor | % |
|---|---------------------------|----------------|
| Total Geral: | 203.698.901.594,00 | 100,00% |
| Despesas Correntes | 180.931.255.665,00 | 88,82% |
| Despesas Com O Pessoal | 136.983.531.164,00 | 67,25% |
| Despesas Com O Pessoal Civil | 136.983.531.164,00 | 67,25% |
| Contribuições Do Empregador | 8.761.283.907,00 | 4,30% |
| Contribuições Do Empregador Para A Segurança Social | 8.761.283.907,00 | 4,30% |
| Despesas Em Bens E Serviços | 30.893.172.920,00 | 15,17% |
| Bens | 9.021.478.116,00 | 4,43% |
| Serviços | 21.871.694.804,00 | 10,74% |
| Subsídios E Transferências Correntes | 4.293.267.674,00 | 2,11% |
| Transferências Correntes | 4.293.267.674,00 | 2,11% |
| Despesas De Capital | 22.767.645.929,00 | 11,18% |
| Investimentos | 22.741.481.903,00 | 11,16% |
| Aquisição De Bens De Capital Fixo | 22.741.481.903,00 | 11,16% |
| Outras Despesas De Capital | 26.164.026,00 | 0,01% |

DESPESAS POR FUNÇÃO

| Função | Valor | % |
|---|---------------------------|----------------|
| Total Geral: | 203.698.901.594,00 | 100,00% |
| Serviços Públicos Gerais | 52.662.656.377,00 | 25,85% |
| Órgãos Executivos | 52.662.656.377,00 | 25,85% |
| Segurança E Ordem Pública | 718.253.215,00 | 0,35% |
| Serviços Policiais | 692.172.412,00 | 0,34% |
| Serviços De Protecção Civil | 26.080.803,00 | 0,01% |
| Educação | 93.116.752.096,00 | 45,71% |
| Ensino Primário | 40.182.461.758,00 | 19,73% |
| Ensino Secundário | 8.500.402.541,00 | 4,17% |
| Serviços Subsidiários À Educação | 43.520.018.560,00 | 21,36% |
| Ensino Técnico-Profissional | 503.331.391,00 | 0,25% |
| Educação De Adultos | 193.226.462,00 | 0,09% |
| Educação Especial | 53.425.826,00 | 0,03% |
| Outros Serviços De Educação | 156.500.000,00 | 0,08% |

DOTAÇÃO ORÇAMENTAL POR ORGÃO

| DESPESAS POR PROGRAMA | | |
|---|---------------------------|----------------|
| Programa | Valor | % |
| Total Geral: | 203.698.901.594,00 | 100,00% |
| Acção Social, Saúde E Desporto Escolar | 5.626.995,00 | 0,00% |
| Acções Correntes | 176.498.838.992,00 | 86,65% |
| Apoio À Produção, Substituição Das Importações E Diversificação Das Exportações | 500.111.919,00 | 0,25% |
| Capacitação Institucional E Valorização Dos Recursos Humanos | 7.385.558,00 | 0,00% |
| Construção E Reabilitação De Edifícios Públicos E Equipamentos Sociais | 1.435.548.705,00 | 0,70% |
| Construção E Reabilitação De Infraestruturas Rodoviárias | 5.383.771.758,00 | 2,64% |
| Desenvolvimento Da Rede Urbana | 458.158.596,00 | 0,22% |
| Desenvolvimento Do Ensino Secundário Geral | 240.903.604,00 | 0,12% |
| Desenvolvimento Local E Combate À Pobreza | 3.250.232.454,00 | 1,60% |
| Expansão Do Abastecimento De Água Nas Áreas Urbanas, Sedes De Município E Áreas Rurais | 2.755.373,00 | 0,00% |
| Expansão Do Acesso À Energia Eléctrica Nas Áreas Urbanas, Sedes De Município E Áreas Rurais | 74.253.741,00 | 0,04% |
| Generalização Da Prática Desportiva E Melhoria Do Desporto De Rendimento | 581.041.372,00 | 0,29% |
| Melhoria Da Assistência Médica E Medicamentosa | 5.484.164.408,00 | 2,69% |
| Melhoria Da Organização E Das Condições De Trabalho | 26.009.526,00 | 0,01% |
| Melhoria Da Qualidade E Desenvolvimento Do Ensino Primário | 8.647.810.515,00 | 4,25% |
| Melhoria Da Saúde Materno-Infantil E Nutrição | 175.443.731,00 | 0,09% |
| Melhoria Do Saneamento Básico | 185.406.648,00 | 0,09% |
| Reforço Do Combate À Criminalidade E À Delinquência | 692.172.412,00 | 0,34% |
| Valorização Da Família E Reforço Das Competências Familiares | 37.997.429,00 | 0,02% |
| Valorização E Dinamização Do Património Histórico E Cultural | 11.267.858,00 | 0,01% |
| DESPESAS DE FUNCIONAMENTO E DE APOIO AO DESENVOLVIMENTO | | |
| Projecto / Actividade | Valor | % |
| Total Geral: | 179.311.675.802,00 | 100,00% |
| Administração Geral | 147.079.563.972,00 | 82,02% |
| Apetrechamento De Morgue Municipal | 26.080.803,00 | 0,01% |
| Apetrechamento De Unidades Hospitalares | 90.365.052,00 | 0,05% |
| Apetrechamento Do Posto Policial | 8.693.604,00 | 0,00% |
| Apoio As Acções De Cidadania | 222.697.591,00 | 0,12% |
| Apoio Em Situações De Calamidades E Catástrofes Naturais | 26.080.803,00 | 0,01% |
| Apoio Às Famílias Vítimas Calamidades E Catástrofes Naturais | 13.590.448,00 | 0,01% |
| Aquisição De Carteiras E Mobiliário Escolar Do Município | 96.922.484,00 | 0,05% |
| Assistência Às Famílias Com Crianças Afectadas Pelo Hiv/Sida | 25.118.207,00 | 0,01% |
| Celebração De Datas Comemorativas | 131.571.100,00 | 0,07% |
| Comissão Multissetorial Para Prevenção E Combate Ao Covid2019 | 86.936.006,00 | 0,05% |
| Conservação E Manutenção De Escolas | 156.500.000,00 | 0,09% |
| Cuidados Primários De Saúde. | 1.241.677.185,00 | 0,69% |
| Desassoreamento De Colectores E Valas De Drenagem . | 43.874.046,00 | 0,02% |
| Encargos Administrativo Com O Programa De Combate A Pobreza No Município | 98.586.137,00 | 0,05% |
| Fomento Da Agricultura, Pecuária E Pescas | 311.339.573,00 | 0,17% |
| Fomento Das Acções Culturais, Desportivas E Promoção Do Turismo | 134.120.620,00 | 0,07% |
| Formação E Superação Técnica Profissional | 2.567.812,00 | 0,00% |
| Limpeza E Saneamento | 427.552.212,00 | 0,24% |
| Manutenção Da Rede De Iluminação Pública | 52.640.303,00 | 0,03% |
| Manutenção Das Infra-Estruturas Hospitalares | 182.863.883,00 | 0,10% |
| Manutenção E Conservação Da Baía De Luanda | 33.661.621,00 | 0,02% |
| Manutenção E Conservação De Vias Rodoviárias Municipais | 34.368.468,00 | 0,02% |

DOTAÇÃO ORÇAMENTAL POR ORGÃO

DESPESAS DE FUNCIONAMENTO E DE APOIO AO DESENVOLVIMENTO

| Projecto / Actividade | Valor | % |
|---|-------------------|-------|
| Merenda Escolar - Pcp | 425.039.376,00 | 0,24% |
| Operação E Manutenção De Kits De Terraplanagem | 100.000.000,00 | 0,06% |
| Operação E Manutenção Geral Dos Serviços | 12.238.908.788,00 | 6,83% |
| Participação E Realização De Seminários, Congressos E Workshops | 7.385.558,00 | 0,00% |
| Prestação De Serviços De Limpeza E Saneamento | 7.310.129.031,00 | 4,08% |
| Prestação De Serviço Da Saúde | 6.925.566.458,00 | 3,86% |
| Prestação De Serviços De Ensino | 1.525.226.603,00 | 0,85% |
| Promoção Do Genero E Empoderamento Da Mulher | 233.055.651,00 | 0,13% |
| Reabilitação De Pontos De Iluminação Pública. | 10.747.374,00 | 0,01% |
| Serviço De Assistência Social A Famílias E Pessoas Vulneráveis | 5.489.660,00 | 0,00% |
| Sistema De Captação E Tratamento De Água | 2.755.373,00 | 0,00% |

PROGRAMA DE INVESTIMENTOS PÚBLICOS

| Município / Projecto / Actividade | Total |
|--|--------------------------|
| Total Geral: | 24.387.225.792,00 |
| Belas | 2.196.279.558,00 |
| Reabilitação E Apetrechamento Da Escola N.º2020 T12 | 55.924.737,00 |
| Reabilitação E Apetrechamento Da Escola N.º2032 T14 | 55.930.951,00 |
| Reabilitação E Apetrechamento Da Escola N.º2033 T33 | 55.930.951,00 |
| Construção E Apetrechamento Centro De Saúde No Quenguela | 295.376.383,00 |
| Construção E Apetrechamento Centro De Saúde No Bita Tanque | 270.141.515,00 |
| Construção E Apetrechamento Do Centro Materno Infantil - Dangereux | 136.720.600,00 |
| Construção E Apetrechamento Estabelecimento De Saúde Especializado Belas | 172.920.988,00 |
| Reabilitação E Apetrechamento Da Escola N.º 2040 T15 | 55.930.951,00 |
| Reabilitação E Apetrechamento Da Escola N.º2023 T15 | 55.930.951,00 |
| Vala De Drenagem Cidade Kilamba | 34.584.650,00 |
| Construção De Escolas De 7 Salas De Aulas No Município De Belas No Bairro Mundial | 67.325.536,00 |
| Reabilitação Da Rua Das Salinas - Autodromo 7,42 Km | 18.220.234,00 |
| Reabilitação E Ampliação Da Escola N.º 2049-Ex. 2058 | 55.930.951,00 |
| Construção De Escolas De 7 Salas De Aulas No Município De Belas Na Comuna De Quenguela | 277.068.668,00 |
| Reabilitação Da Rua Do Sossego - Kilamba (2 Pistas Com 7,0m Cada) 5,60km | 156.929.892,00 |
| Reabilitação E Ampliação Da Escola N.º 2024-Ex.2062 | 45.811.540,00 |
| Construção De Uma Escola Primária De 12 Salas De Aula Na Comuna Da Barra De Cuanza | 77.120.012,00 |
| Construção De Uma Escola Primária De 12 Salas De Aula No Distrito Urbano De Ramiro | 77.120.012,00 |
| Construção De Uma Escola Primária De 12 Salas De Aula No Distrito Urbano Do Morro Dos Veados | 77.120.012,00 |
| Construção De Uma Escola Primária De 12 Salas De Aula No Camanna Ii, Distrito Urbano Do Cabolombo | 77.120.012,00 |
| Construção De Uma Escola Primária De 12 Salas De Aula No Bairro Zona Verde Iii, Distrito Urbano Do Cabolombo | 77.120.012,00 |
| Cacuaco | 3.129.894.990,00 |
| Construção Do Centro Materno Infantil De Referência Do Cacuaco | 238.943.943,00 |
| Vedação, Reabilitação, Ampliação E Apetrechamento Da Escola N.º 4012 | 126.771.339,00 |
| Construção Do Centro Materno Infantil Da Funda | 221.301.468,00 |
| Construção E Apetrechamento De Um Centro De Referência No Bairro Belo Monte, Cacuaco | 1.732.732.016,00 |
| Vedação, Reabilitação, Ampliação E Apetrechamento Da Escola N.º 4005 | 137.973.332,00 |
| Construção De Uma Escola Primária T12- No Bairro Paraíso-Luanda | 95.719.753,00 |
| Ampliação E Apetrechamento Da Escola N.º4014 T9 Para T14 | 101.946.422,00 |
| Construção De Uma Escola Primária T12 No Bairro Belo Monte | 152.195.864,00 |

DOTAÇÃO ORÇAMENTAL POR ORGÃO

PROGRAMA DE INVESTIMENTOS PÚBLICOS

| Município / Projecto / Actividade | Total |
|--|-------------------------|
| Asfaltação De 56,5km E Desassoreamento De Valas De Drenagem | 83.663.560,00 |
| Reabilitação Do Mercado Do Kikolo | 116.014.423,00 |
| Construção De 1 Escola T/12 Bº Belo Monte ç Campo | 61.316.435,00 |
| Construção De 1 Escola De Tipologia T/12 No Bairro Kiltunda, Comuna Da Funda | 61.316.435,00 |
| Cazenga | 3.404.307.041,00 |
| Reabilitação E Ampliação Da Escola N.º 3003 T17 | 71.679.549,00 |
| Construção De Escolas De 12 Salas De Aulas No Município Do Cazenga Pcep | 699.298.858,00 |
| Reabilitação Da Escola N.º 3006 T14 | 71.679.549,00 |
| Construção E Apetrechamento De Um Campo Polivalente - Cazenga | 105.464.257,00 |
| Estudo Para Construção De Um Centro De Saúde De Referencia No Cazenga | 392.612.953,00 |
| Reabilitação Da Escola Nº 3042, No Cazenga Popular | 729.932.355,00 |
| Reabilitação Da Escola Nº 3028, No Tala Hady No Cazenga | 22.300.039,00 |
| Estudo Para Construção 1 Depósito De Medicamentos No Cazenga | 116.427.505,00 |
| Construção E Apetrechamento De 1 Posto Policial - Cazenga | 225.960.266,00 |
| Construção De Uma Escola Primária T6 Anexa À Escola 3015 | 71.679.392,00 |
| Reabilitação Da Escola Nº 3038 T12 | 56.547.166,00 |
| Construção De 1 Campo Polidesportivo No Cazenga | 53.164.711,00 |
| Estudo Para Reabilitação Da Repartição Da Saude Do Cazenga | 220.027.377,00 |
| Reabilitação Rua Da Terra Vermelha | 45.032.357,00 |
| Reabilitação Rua Do Porto Santo | 46.032.979,00 |
| Reabilitação Rua Da 7ª Avenida | 45.032.357,00 |
| Reabilitação Rua Das Condutas De Cima | 45.032.357,00 |
| Construção De Escolas De 7 Salas De Aulas No Município Do Cazenga No Bairro Kima Kieza | 71.679.392,00 |
| Estrada Adjacente A Via Expressa-Belo Monte-Papa Simão-Cazenga (Sentido Cazenga - Cacucaco) 14,20 Km | 152.568.987,00 |
| Construção De 1 Escola De 12 Salas De Aulas No Distrito Urbano Do Kima Kieza - Cazenga | 90.475.243,00 |
| Construção De Escolas De 7 Salas De Aulas No Município Do Cazenga No Bairro Kalawenda | 71.679.392,00 |
| Icolo E Bengo | 2.234.516.458,00 |
| Construção De 1 Centro De Saúde De Referência Em Cabiri - Banza Quitel | 669.896.291,00 |
| Reabilitação E Ampliação Do Comando Municipal Da Policia Nacional De Icolo E Bengo | 29.288.918,00 |
| Construção E Apetrechamento De 1 Escola T7 Em Cabiri - Lalama | 224.187.706,00 |
| Construção E Apetrechamento Da Morgue Municipal De Catete | 126.801.239,00 |
| Construção E Apetrechamento De 1 De Escola Na Comuna De Caculo Cahango | 165.200.528,00 |
| Construção E Apetrechamento De 1 De Escola De 12 Salas Na Comuna Cassoneca | 240.903.604,00 |
| Construção E Apetrechamento De 1 De Escola Na Comuna Cassoneca | 178.831.764,00 |
| Construção E Apetrechamento De 1 De Escola De 7 Salas Na Comuna De Cabiri | 153.614.340,00 |
| Construção E Apetrechamento De 1 De Escola De 7 Salas Na Comuna De Quiminha | 165.200.528,00 |
| Construção E Apetrechamento De Uma Escola De 12 Salas De Aulas Na Comuna De Cabiri, Povoação De Banza Quitel | 70.147.885,00 |
| Construção E Apetrechamento De Uma Escola De 12 Salas De Aulas No Distrito Urbano De Catete | 70.147.885,00 |
| Construção E Apetrechamento De Uma Escola De 12 Salas De Aulas No Distrito Urbano De Bela Vista, Povoação Do Km 38 | 70.147.885,00 |
| Construção E Apetrechamento De Uma Escola De 12 Salas De Aulas No Distrito De Bela Vista, Povoação Do Dimba | 70.147.885,00 |
| Kilamba Kiayi | 2.796.580.660,00 |
| Construção E Apetrechamento Da Administração Distrital Do Golf | 436.943.609,00 |
| Construção Da Rua Do Kandando | 152.080.583,00 |

DOTAÇÃO ORÇAMENTAL POR ORGÃO

PROGRAMA DE INVESTIMENTOS PÚBLICOS

| Município / Projecto / Actividade | Total |
|--|-------------------------|
| Construção Do Centro Materno Infantil No Distrito Urbano Da Sapú, Município Do Kilamba Kiaxi | 110.149.270,00 |
| Construção De Um Centro De Saúde Luanda (Kilamba Kiaxi) - Nova Vida | 40.241.782,00 |
| Construção De Escola De 12 Salas Município Do Kilamba Kiaxi Pcep | 209.350.509,00 |
| Construção E Apetrechamento Da Administração Municipal De Kilamba Kiaxi | 452.988.881,00 |
| Construção Da 28ª Esquadra De Polícia Do Kilamba Kiaxi | 22.619.760,00 |
| Construção De 1 Quadra Polidesportiva No Palanca | 22.318.407,00 |
| Construção De Esquadra Policial Luanda (Kilamba Kiaxi) - Golfe | 94.814.315,00 |
| Reabilitação Da Escola N.º 6041 No Kilamba Kiaxi Luanda | 146.592.390,00 |
| Construção De Um Centro De Saúde No Golfe | 140.840.672,00 |
| Construção E Apetrechamento Do Posto Policial Da Sapú 2 | 120.468.768,00 |
| Construção Da Rua Do Casseque1 Nº 9 | 41.801.022,00 |
| Reabilitação Da Rua Kalembe Ii - Avenida Pedro De Castro Van-Dúnem Loy 3,76 Km | 55.733.305,00 |
| Reabilitação E Ampliação Da Escola N.º 8021 No Distrito Urbano Do Palanca | 633.622.966,00 |
| Construção Do Mercado Do Correio | 116.014.421,00 |
| Luanda | 6.060.417.910,00 |
| Construção De Escolas De 12 Salas De Aulas No Município De Luanda Pcep | 31.532.921,00 |
| Construção Da Rua Da Gabela | 152.080.583,00 |
| Construção Da Rua Do Casseque1 Nº 8 | 152.080.583,00 |
| Construção Da Rua Dos Moncorvos | 152.080.583,00 |
| Reabilitação E Ampliação Da Escola N.º 5031 T2 Para T12 | 23.065.328,00 |
| Reabilitação, Ampliação Da Escola N.º1063 Maianga Luanda | 56.377.123,00 |
| Construção Do Posto Policial Do Bairro Boavista - Ingombota | 69.316.947,00 |
| Construção Da Rua Do Casseque1 1 | 152.080.583,00 |
| Construção Da Rua Do Casseque1 2 | 152.080.583,00 |
| Construção Da Rua Da Mavinga | 152.080.583,00 |
| Construção De 1 Escola De 7 Salas No Distrito Urbano Do N'Gola Kiluanje | 43.888.161,00 |
| Construção Da Rua Do Casseque1 Nº 4 | 152.080.583,00 |
| Construção Da Rua Do Casseque1 Nº 5 | 152.080.583,00 |
| Construção Da Rua Do Casseque1 Nº 3 | 152.080.583,00 |
| Construção Da Rua Almada Negreiro | 152.080.583,00 |
| Construção Da Rua Das Álvaro Canelas | 152.080.583,00 |
| Construção De 1 Campo Polidesportivo Na Maianga | 99.881.316,00 |
| Construção De 1 Campo Polidesportivo No Neves Bendinha | 121.281.183,00 |
| Construção Da Rua Do Calumbano | 152.080.583,00 |
| Construção Da Rua Miguel Ângelo | 152.080.583,00 |
| Construção De 1 Campo Polidesportivo No Ngola Kiluanje | 96.300.705,00 |
| Construção De 5 Ruas No Distrito Urbano Do Rangel | 217.715.968,00 |
| Reabilitação E Apetrechamento Da Escola N.º 2019 Maianga Luanda | 42.288.683,00 |
| Construção De 1 Campo Polidesportivo No Bairro Operário | 82.630.793,00 |
| Reabilitação E Apetrechamento Da Escolas N.º 1132 Sambizanga Luanda | 42.288.683,00 |
| Reabilitação E Apetrechamento Da Escolas N.º 5029 Rangel Luanda | 36.240.851,00 |
| Construção Da Rua Do Casseque1 Nº 7 | 152.080.583,00 |
| Construção Da Rua Dos Marecos De Cima | 152.080.583,00 |
| Construção Da Rua Dos Marecos | 152.080.583,00 |
| Construção Da Rua Olipo Brandão | 152.080.583,00 |
| Construção Da Rua António Lisboa | 152.080.583,00 |

DOTAÇÃO ORÇAMENTAL POR ORGÃO

PROGRAMA DE INVESTIMENTOS PÚBLICOS

| Município / Projecto / Actividade | Total |
|--|-------------------------|
| Construção Da Rua Teixeira Lopes | 275.687.206,00 |
| Estudo Da Construção Da Escola N°1198 (Ngola Mbande), Distrito Urbano Do Rangel | 71.851.833,00 |
| Requalificação Da Zona Verde Do Alvalade Fase 2 | 131.036.214,00 |
| Reabilitação Do Centro De Saúde 4 De Fevereiro | 89.896.485,00 |
| Construção Da Rua Texeira De Sousa | 154.688.664,00 |
| Construção Da Rua Das Violetas | 268.381.139,00 |
| Construção Da Rua Do Rio Ravuma | 152.080.583,00 |
| Construção Da Rua Do Pisca | 152.080.583,00 |
| Estudo Da Construção Da Escola N°2140 (Nzinga Mbandi), Município De Luanda | 49.231.811,00 |
| Reabilitação Silos Luanda Das Vias Secundaria E Terciárias | 34.926.372,00 |
| Aquisição De Equipamentos Pesados Para Limpeza Urbana-Município De Luanda | 74.674.544,00 |
| Reabilitação E Apetrechamento Gabinete Acção Social Luanda | 27.495.452,00 |
| Construção De 1 Silo Automóvel Da Envolvente Gilka E Área De Lazer | 74.311.445,00 |
| Construção De 1 Escola De 7 Salas No Distrito Da Samba | 43.064.589,00 |
| Construção Das Ruas Do Centro Cultural Dr. António Agostinho Neto, Benguela, Lobito E Comandante Bula - Sambizanga, Luanda | 144.907.984,00 |
| Construção Da Rua Da Vaidade-0,84 Km | 55.732.468,00 |
| Reabilitação Dos Sistemas De Iluminação Pública Nos Principais Eixos Viários De Luanda | 167.199.911,00 |
| Construção De 1 Escola De 7 Salas No Bairro Do Marçal | 43.086.402,00 |
| Construção Da Rua Senado Da Camara-0,85 Km | 55.732.468,00 |
| Reabilitação Do Mercado Do Congolenses | 26.009.526,00 |
| Construção Do Mercado Do Katinton | 268.083.075,00 |
| Quiçama | 543.545.996,00 |
| Construção E Apetr. Da Administração Municipal Da Quiçama | 25.638.540,00 |
| Construção E Apetrechamento Da Administração Comunal Do Cabo Ledo | 21.187.588,00 |
| Conclusão Da Construção E Apetrechamento Da Biblioteca Municipal Na Muxima | 11.267.858,00 |
| Construção E Apetrechamento De 1 Posto Policial Muxima -Quiçama | 93.341.873,00 |
| Construção De Uma Escola T18, Na Muxima-Luanda | 47.106.603,00 |
| Reabilitação Da Escola N° 7026 Na Muxima | 25.109.610,00 |
| Construção De Uma Escola T18 No Cabo Ledo-Luanda | 79.229.999,00 |
| Conclusão Da Construção De Um Posto De Saúde Na Cacoba | 30.204.733,00 |
| Construção De 2 Escolas De 12 Salas De Aulas Na Comuna De Muxima | 25.462.215,00 |
| Construção De 1 Escola De 12 Salas De Aulas Do 1º Ciclo Na Muxima | 25.462.213,00 |
| Construção De 1 Escolas De 12 Salas De Aulas Na Comuna De Quixinge | 22.916.221,00 |
| Construção De 2 Escolas De 12 Salas De Aulas Na Comuna De Cabo Ledo | 23.423.549,00 |
| Construção De 1 Escola De 12 Salas De Aulas Do 1º Ciclo No Cabo Ledo | 62.270.564,00 |
| Construção De 1 Escola Primária De 7 Salas De Aulas Na Comuna De Quixinge | 25.462.215,00 |
| Construção De 1 Escola Primária De 7 Salas De Aulas Na Comuna De Demba Chio | 25.462.215,00 |
| Talatona | 1.128.738.639,00 |
| Construção Do Troço Da Estrada Da Bricomil/Cemitério Do Benfica | 53.349.838,00 |
| Construção De 1 Escola De 7 Salas De Aulas No Camama | 59.226.227,00 |
| Construção De 1 Escola De 7 Salas De Aulas No Futungo | 59.226.227,00 |
| Construção De Um Centro De Saúde De Referência, No Bairro Honga | 178.674.492,00 |
| Desassoreamento De Colectores E Valas De Drenagem | 110.732.104,00 |
| Construção De 1 Escola De 7 Salas De Aulas No Benfica | 59.226.227,00 |
| Construção E Apetrechamento Centro Saúde Materno Infantil No Futungo | 111.631.526,00 |
| Construção De 1 Escola De 7 Salas De Aulas No Patriota | 59.226.227,00 |

DOTAÇÃO ORÇAMENTAL POR ORGÃO

PROGRAMA DE INVESTIMENTOS PÚBLICOS

| Município / Projecto / Actividade | Total |
|--|-------------------------|
| Construção De 1 Escola De 7 Salas De Aulas Talatona | 59.226.227,00 |
| Reabilitação De Pontos De Iluminação Pública No Município De Talatona | 74.253.741,00 |
| Construção Da Rua Metro Europa-Escola Do Patriota (Inclui Ponte - Vão 30m) 2,2 Km | 55.733.583,00 |
| Ampliação Da Escola 9040 (Para Mais De 12 Salas De Aulas) | 133.272.967,00 |
| Construção Da Via Do Camana / Bairro Do Simione | 55.733.026,00 |
| Construção De 1 Escola De 7 Salas De Aulas No Mussulo | 59.226.227,00 |
| Varios Municipios-Nacional | 394.518.847,00 |
| Construção E Reabilitação De Infraestruturas Rurais | 394.518.847,00 |
| Viana | 2.347.946.651,00 |
| Construção E Apetrechamento Do Centro De Saúde De Referência Do Zango 3 | 31.406.334,00 |
| Construção De 1 Centro De Saúde De Referência Boa Fé- Luanda | 339.884.109,00 |
| Construção De Uma Escola T18 Na Caop C Viana | 88.713.062,00 |
| Construção De Um Posto De Saúde No Distrito Urbano Da Estalagem, Sector 9b | 29.418.213,00 |
| Construção Do Posto Policial Do Zango Iv | 27.667.961,00 |
| Reabilitação E Ampliação Da Escola 5063, Bairro Caop C, Rua Do Mindef | 126.559.976,00 |
| Reabilitação E Ampliação Da Escola 5092 No Capalanga-Luanda | 44.296.440,00 |
| Construção Do Centro De Saúde No Bairro Km 12b | 30.295.001,00 |
| Construção De Um Posto De Saúde No Distrito Urbano Da Estalagem, Sector 14b | 33.217.853,00 |
| Construção Do Hospital Municipal Do Zango - Zango Ii | 30.295.262,00 |
| Construção De Uma Escola T12 No Distrito Do Kikaxi | 302.089.571,00 |
| Construção De Um Centro De Saúde De Referência, No Bairro Km 30 | 65.850.820,00 |
| Conclusão E Apetrechamento Da Escola De 7 Salas De Aulas No Tande | 47.882.399,00 |
| Construção De Uma Escola Primária T12 No Zango Iv | 40.483.619,00 |
| Rua Da Suave 3,8 Km | 48.188.270,00 |
| Construção De Escolas De 7 Salas De Aulas No Distrito De Zango 0 | 180.513.566,00 |
| Rua Do Kimbango (Rua A) | 48.212.953,00 |
| Rua Da Ponte Partida - Ligação En230 - Bairro Miro - Boa Fé - Mulenvos De Baixo 5,4 Km | 55.733.305,00 |
| Construção De Escolas De 7 Salas De Aulas No Luanda Sul | 79.875.955,00 |
| Construção De Uma Escola Primária T12 Capalanga | 389.792.481,00 |
| Construção De Uma Escola T12 No Distrito Da Vila Flor | 260.733.755,00 |
| Construção Da Antiga Da Estrada Nacional | 46.835.746,00 |
| Vários Municípios -Luanda | 150.479.042,00 |
| Revitalização Dos Eixos Viários De Luanda Fase Iii | 39.012.990,00 |
| Revitalização De Eixos Viários De Luanda | 111.466.052,00 |

DESPESAS DE NATUREZA POR UNIDADE ORÇAMENTAL

| Unidade Orçamental / Natureza | Valor | % |
|---|-----------------------|----------------|
| Administração Da Cidade Do Kilamba | 320.397.298,00 | 100,00% |
| Despesas Correntes | 308.889.473,00 | 96,41% |
| Despesas Com O Pessoal | 175.623.646,00 | 54,81% |
| Contribuições Do Empregador | 12.587.045,00 | 3,93% |
| Despesas Em Bens E Serviços | 120.623.057,00 | 37,65% |
| Subsídios E Transferências Correntes | 55.725,00 | 0,02% |
| Despesas De Capital | 11.507.825,00 | 3,59% |
| Investimentos | 11.507.825,00 | 3,59% |
| Unidade Orçamental / Natureza | Valor | % |

DOTAÇÃO ORÇAMENTAL POR ORGÃO

DESPESAS DE NATUREZA POR UNIDADE ORÇAMENTAL

| Unidade Orçamental / Natureza | Valor | % |
|---|--------------------------|----------------|
| Administração Da Cidade Do Sequele | 189.974.485,00 | 100,00% |
| Despesas Correntes | 189.974.485,00 | 100,00% |
| Despesas Com O Pessoal | 137.175.196,00 | 72,21% |
| Contribuições Do Empregador | 10.909.282,00 | 5,74% |
| Despesas Em Bens E Serviços | 41.826.022,00 | 22,02% |
| Subsídios E Transferências Correntes | 63.985,00 | 0,03% |
| Unidade Orçamental / Natureza | Valor | % |
| Administração Municipal Da Ingombota | 127.431.257,00 | 100,00% |
| Despesas Correntes | 127.431.257,00 | 100,00% |
| Despesas Com O Pessoal | 127.431.257,00 | 100,00% |
| Unidade Orçamental / Natureza | Valor | % |
| Administração Municipal Da Quiçama | 2.565.975.315,00 | 100,00% |
| Despesas Correntes | 1.939.182.730,00 | 75,57% |
| Despesas Com O Pessoal | 1.165.479.528,00 | 45,42% |
| Contribuições Do Empregador | 115.379.475,00 | 4,50% |
| Despesas Em Bens E Serviços | 658.323.727,00 | 25,66% |
| Despesas De Capital | 626.792.585,00 | 24,43% |
| Investimentos | 626.792.585,00 | 24,43% |
| Unidade Orçamental / Natureza | Valor | % |
| Administração Municipal De Belas | 14.098.502.857,00 | 100,00% |
| Despesas Correntes | 11.906.784.559,00 | 84,45% |
| Despesas Com O Pessoal | 9.989.900.263,00 | 70,86% |
| Contribuições Do Empregador | 976.829.513,00 | 6,93% |
| Despesas Em Bens E Serviços | 939.935.172,00 | 6,67% |
| Subsídios E Transferências Correntes | 119.611,00 | 0,00% |
| Despesas De Capital | 2.191.718.298,00 | 15,55% |
| Investimentos | 2.191.718.298,00 | 15,55% |
| Unidade Orçamental / Natureza | Valor | % |
| Administração Municipal De Cacuaço | 13.972.974.176,00 | 100,00% |
| Despesas Correntes | 13.251.783.321,00 | 94,84% |
| Despesas Com O Pessoal | 11.162.078.888,00 | 79,88% |
| Contribuições Do Empregador | 870.121.701,00 | 6,23% |
| Despesas Em Bens E Serviços | 1.217.286.034,00 | 8,71% |
| Subsídios E Transferências Correntes | 2.296.698,00 | 0,02% |
| Despesas De Capital | 721.190.855,00 | 5,16% |
| Investimentos | 721.190.855,00 | 5,16% |
| Unidade Orçamental / Natureza | Valor | % |
| Administração Municipal De Icolo E Bengo | 6.691.210.750,00 | 100,00% |
| Despesas Correntes | 4.482.756.366,00 | 66,99% |
| Despesas Com O Pessoal | 3.410.102.707,00 | 50,96% |
| Contribuições Do Empregador | 248.837.917,00 | 3,72% |
| Despesas Em Bens E Serviços | 822.346.118,00 | 12,29% |
| Subsídios E Transferências Correntes | 1.469.624,00 | 0,02% |
| Despesas De Capital | 2.208.454.384,00 | 33,01% |

DOTAÇÃO ORÇAMENTAL POR ORGÃO

DESPESAS DE NATUREZA POR UNIDADE ORÇAMENTAL

| Unidade Orçamental / Natureza | Valor | % |
|--|--------------------------|----------------|
| Investimentos | 2.208.454.384,00 | 33,01% |
| Unidade Orçamental / Natureza | Valor | % |
| Administração Municipal De Luanda | 25.559.405.731,00 | 100,00% |
| Despesas Correntes | 24.018.712.002,00 | 93,97% |
| Despesas Com O Pessoal | 19.503.241.342,00 | 76,31% |
| Contribuições Do Empregador | 1.592.343.090,00 | 6,23% |
| Despesas Em Bens E Serviços | 2.922.961.409,00 | 11,44% |
| Subsídios E Transferências Correntes | 166.161,00 | 0,00% |
| Despesas De Capital | 1.540.693.729,00 | 6,03% |
| Investimentos | 1.536.346.927,00 | 6,01% |
| Outras Despesas De Capital | 4.346.802,00 | 0,02% |
| Unidade Orçamental / Natureza | Valor | % |
| Administração Municipal De Viana | 16.552.010.306,00 | 100,00% |
| Despesas Correntes | 14.468.515.064,00 | 87,41% |
| Despesas Com O Pessoal | 12.112.941.056,00 | 73,18% |
| Contribuições Do Empregador | 850.572.125,00 | 5,14% |
| Despesas Em Bens E Serviços | 1.504.953.979,00 | 9,09% |
| Subsídios E Transferências Correntes | 47.904,00 | 0,00% |
| Despesas De Capital | 2.083.495.242,00 | 12,59% |
| Investimentos | 2.083.495.242,00 | 12,59% |
| Unidade Orçamental / Natureza | Valor | % |
| Administração Municipal Do Cazenga | 12.695.375.601,00 | 100,00% |
| Despesas Correntes | 10.180.929.908,00 | 80,19% |
| Despesas Com O Pessoal | 8.194.562.624,00 | 64,55% |
| Contribuições Do Empregador | 757.841.508,00 | 5,97% |
| Despesas Em Bens E Serviços | 1.228.446.490,00 | 9,68% |
| Subsídios E Transferências Correntes | 79.286,00 | 0,00% |
| Despesas De Capital | 2.514.445.693,00 | 19,81% |
| Investimentos | 2.514.445.693,00 | 19,81% |
| Unidade Orçamental / Natureza | Valor | % |
| Administração Municipal Do Kilamba Kixi | 4.013.785.704,00 | 100,00% |
| Despesas Correntes | 1.616.237.796,00 | 40,27% |
| Despesas Com O Pessoal | 938.190.515,00 | 23,37% |
| Contribuições Do Empregador | 55.725.632,00 | 1,39% |
| Despesas Em Bens E Serviços | 621.680.845,00 | 15,49% |
| Subsídios E Transferências Correntes | 640.804,00 | 0,02% |
| Despesas De Capital | 2.397.547.908,00 | 59,73% |
| Investimentos | 2.387.218.686,00 | 59,48% |
| Outras Despesas De Capital | 10.329.222,00 | 0,26% |
| Unidade Orçamental / Natureza | Valor | % |
| Administração Municipal Do Talatona | 3.386.907.081,00 | 100,00% |
| Despesas Correntes | 2.296.516.195,00 | 67,81% |
| Despesas Com O Pessoal | 1.073.414.086,00 | 31,69% |
| Contribuições Do Empregador | 75.104.548,00 | 2,22% |

DOTAÇÃO ORÇAMENTAL POR ORGÃO

DESPESAS DE NATUREZA POR UNIDADE ORÇAMENTAL

| Unidade Orçamental / Natureza | Valor | % |
|---|-------------------|---------|
| Despesas Em Bens E Serviços | 1.147.940.401,00 | 33,89% |
| Subsídios E Transferências Correntes | 57.160,00 | 0,00% |
| Despesas De Capital | 1.090.390.886,00 | 32,19% |
| Investimentos | 1.090.052.638,00 | 32,18% |
| Outras Despesas De Capital | 338.248,00 | 0,01% |
| Unidade Orçamental / Natureza | Valor | % |
| Escola Do Ii Ciclo Do Ensino Secundário Magistério Mutu-Ya-Kevela | 339.133.303,00 | 100,00% |
| Despesas Correntes | 330.113.482,00 | 97,34% |
| Despesas Com O Pessoal | 152.239.606,00 | 44,89% |
| Contribuições Do Empregador | 11.212.517,00 | 3,31% |
| Despesas Em Bens E Serviços | 166.661.359,00 | 49,14% |
| Despesas De Capital | 9.019.821,00 | 2,66% |
| Outras Despesas De Capital | 9.019.821,00 | 2,66% |
| Unidade Orçamental / Natureza | Valor | % |
| Gabinete Provincial Da Educação De Luanda | 37.678.094.933,00 | 100,00% |
| Despesas Correntes | 37.678.094.933,00 | 100,00% |
| Despesas Com O Pessoal | 34.692.107.218,00 | 92,08% |
| Contribuições Do Empregador | 2.337.308.009,00 | 6,20% |
| Despesas Em Bens E Serviços | 647.669.669,00 | 1,72% |
| Subsídios E Transferências Correntes | 1.010.037,00 | 0,00% |
| Unidade Orçamental / Natureza | Valor | % |
| Gabinete Provincial De Saúde De Luanda | 4.413.000.985,00 | 100,00% |
| Despesas Correntes | 4.413.000.985,00 | 100,00% |
| Despesas Com O Pessoal | 3.052.465.006,00 | 69,17% |
| Contribuições Do Empregador | 238.874.942,00 | 5,41% |
| Despesas Em Bens E Serviços | 1.121.486.904,00 | 25,41% |
| Subsídios E Transferências Correntes | 174.133,00 | 0,00% |
| Unidade Orçamental / Natureza | Valor | % |
| Governo Provincial De Luanda | 48.994.186.501,00 | 100,00% |
| Despesas Correntes | 41.791.358.037,00 | 85,30% |
| Despesas Com O Pessoal | 23.732.178.916,00 | 48,44% |
| Contribuições Do Empregador | 104.664.513,00 | 0,21% |
| Despesas Em Bens E Serviços | 13.668.966.602,00 | 27,90% |
| Subsídios E Transferências Correntes | 4.285.548.006,00 | 8,75% |
| Despesas De Capital | 7.202.828.464,00 | 14,70% |
| Investimentos | 7.200.698.531,00 | 14,70% |
| Outras Despesas De Capital | 2.129.933,00 | 0,00% |
| Unidade Orçamental / Natureza | Valor | % |
| Hospital Do Kilamba Kiaxi | 2.666.040.919,00 | 100,00% |
| Despesas Correntes | 2.588.675.278,00 | 97,10% |
| Despesas Com O Pessoal | 1.609.714.541,00 | 60,38% |
| Contribuições Do Empregador | 115.031.609,00 | 4,31% |
| Despesas Em Bens E Serviços | 863.879.198,00 | 32,40% |
| Subsídios E Transferências Correntes | 49.930,00 | 0,00% |

DOTAÇÃO ORÇAMENTAL POR ORGÃO

DESPESAS DE NATUREZA POR UNIDADE ORÇAMENTAL

| Unidade Orçamental / Natureza | Valor | % |
|--|------------------|---------|
| Despesas De Capital | 77.365.641,00 | 2,90% |
| Investimentos | 77.365.641,00 | 2,90% |
| Unidade Orçamental / Natureza | Valor | % |
| Hospital Dos Cajueiros Do Cazenga | 3.724.025.968,00 | 100,00% |
| Despesas Correntes | 3.704.537.344,00 | 99,48% |
| Despesas Com O Pessoal | 2.329.189.581,00 | 62,54% |
| Contribuições Do Empregador | 162.254.577,00 | 4,36% |
| Despesas Em Bens E Serviços | 1.213.093.186,00 | 32,57% |
| Despesas De Capital | 19.488.624,00 | 0,52% |
| Investimentos | 19.488.624,00 | 0,52% |
| Unidade Orçamental / Natureza | Valor | % |
| Hospital Geral De Luanda-Camama | 3.936.698.005,00 | 100,00% |
| Despesas Correntes | 3.863.992.031,00 | 98,15% |
| Despesas Com O Pessoal | 2.016.272.876,00 | 51,22% |
| Contribuições Do Empregador | 141.365.794,00 | 3,59% |
| Despesas Em Bens E Serviços | 1.706.006.546,00 | 43,34% |
| Subsídios E Transferências Correntes | 346.815,00 | 0,01% |
| Despesas De Capital | 72.705.974,00 | 1,85% |
| Investimentos | 72.705.974,00 | 1,85% |
| Unidade Orçamental / Natureza | Valor | % |
| Instituto De Planeamento E Gestão Urbana De Luanda | 497.361.705,00 | 100,00% |
| Despesas Correntes | 497.361.705,00 | 100,00% |
| Despesas Com O Pessoal | 357.620.224,00 | 71,90% |
| Contribuições Do Empregador | 20.928.116,00 | 4,21% |
| Despesas Em Bens E Serviços | 118.813.365,00 | 23,89% |
| Unidade Orçamental / Natureza | Valor | % |
| Instituto Médio Normal De Educação 28 De Agosto | 422.558.341,00 | 100,00% |
| Despesas Correntes | 422.558.341,00 | 100,00% |
| Despesas Com O Pessoal | 363.739.136,00 | 86,08% |
| Contribuições Do Empregador | 24.275.227,00 | 5,74% |
| Despesas Em Bens E Serviços | 34.304.582,00 | 8,12% |
| Subsídios E Transferências Correntes | 239.396,00 | 0,06% |
| Unidade Orçamental / Natureza | Valor | % |
| Lar De Infância Kuzola/Luanda | 57.563.294,00 | 100,00% |
| Despesas Correntes | 57.563.294,00 | 100,00% |
| Despesas Em Bens E Serviços | 57.563.294,00 | 100,00% |
| Unidade Orçamental / Natureza | Valor | % |
| Liceu Nº 1229 Garcia Neto | 528.786.644,00 | 100,00% |
| Despesas Correntes | 528.786.644,00 | 100,00% |
| Despesas Com O Pessoal | 456.403.417,00 | 86,31% |
| Contribuições Do Empregador | 30.830.563,00 | 5,83% |
| Despesas Em Bens E Serviços | 41.419.127,00 | 7,83% |
| Subsídios E Transferências Correntes | 133.537,00 | 0,03% |
| Unidade Orçamental / Natureza | Valor | % |
| Unidade Técnica De Gestão Do Saneamento De Luanda | 267.500.435,00 | 100,00% |
| Despesas Correntes | 267.500.435,00 | 100,00% |
| Despesas Com O Pessoal | 231.459.535,00 | 86,53% |
| Contribuições Do Empregador | 8.286.204,00 | 3,10% |
| Despesas Em Bens E Serviços | 26.985.834,00 | 10,09% |
| Subsídios E Transferências Correntes | 768.862,00 | 0,29% |

DOTAÇÃO ORÇAMENTAL POR ORGÃO

Órgão: Governo Provincial De Cabinda

RECEITA POR NATUREZA ECONÓMICA

| Natureza | Valor | % |
|-----------------------------------|-------------------------|----------------|
| Total Geral: | 8.962.818.714,00 | 100,00% |
| Receitas Correntes | 8.962.818.714,00 | 100,00% |
| Receita Tributária | 8.886.354.013,00 | 99,15% |
| Impostos | 8.850.854.328,00 | 98,75% |
| Taxas Custas E Emolumentos | 13.453.671,00 | 0,15% |
| Receita Parafiscal | 22.046.014,00 | 0,25% |
| Receita De Serviços | 76.464.701,00 | 0,85% |
| Receitas De Serviços Comunitários | 37.853.136,00 | 0,42% |
| Receita De Serviços Diversos | 38.611.565,00 | 0,43% |

DESPESAS POR NATUREZA ECONÓMICA

| Natureza | Valor | % |
|---|--------------------------|----------------|
| Total Geral: | 40.314.266.112,00 | 100,00% |
| Despesas Correntes | 31.011.907.924,00 | 76,93% |
| Despesas Com O Pessoal | 19.037.247.836,00 | 47,22% |
| Despesas Com O Pessoal Civil | 19.037.247.836,00 | 47,22% |
| Contribuições Do Empregador | 1.617.798.099,00 | 4,01% |
| Contribuições Do Empregador Para A Segurança Social | 1.617.798.099,00 | 4,01% |
| Despesas Em Bens E Serviços | 9.867.243.814,00 | 24,48% |
| Bens | 4.767.461.020,00 | 11,83% |
| Serviços | 5.099.782.794,00 | 12,65% |
| Subsídios E Transferências Correntes | 489.618.175,00 | 1,21% |
| Transferências Correntes | 489.618.175,00 | 1,21% |
| Despesas De Capital | 9.302.358.188,00 | 23,07% |
| Investimentos | 9.295.009.324,00 | 23,06% |
| Aquisição De Bens De Capital Fixo | 9.295.009.324,00 | 23,06% |
| Outras Despesas De Capital | 7.348.864,00 | 0,02% |

DESPESAS POR FUNÇÃO

| Função | Valor | % |
|--|--------------------------|----------------|
| Total Geral: | 40.314.266.112,00 | 100,00% |
| Serviços Públicos Gerais | 5.924.223.464,00 | 14,70% |
| Órgãos Judiciais | 827.299.490,00 | 2,05% |
| Órgãos Executivos | 5.096.923.974,00 | 12,64% |
| Segurança E Ordem Pública | 15.069.239,00 | 0,04% |
| Serviços Policiais | 15.069.239,00 | 0,04% |
| Educação | 16.500.571.457,00 | 40,93% |
| Ensino Primário | 2.471.493.729,00 | 6,13% |
| Ensino Secundário | 13.119.679.762,00 | 32,54% |
| Serviços Subsidiários À Educação | 169.547.698,00 | 0,42% |
| Ensino Técnico-Profissional | 649.850.268,00 | 1,61% |
| Outros Serviços De Educação | 90.000.000,00 | 0,22% |
| Saúde | 11.953.419.033,00 | 29,65% |
| Serviços Hospitalares Gerais | 3.458.522.322,00 | 8,58% |
| Serviços Hospitalares Especializados | 129.756.535,00 | 0,32% |
| Serviços De Centros Médicos E De Maternidade | 124.233.106,00 | 0,31% |
| Serviços De Saúde Pública | 8.240.907.070,00 | 20,44% |

DOTAÇÃO ORÇAMENTAL POR ORGÃO

DESPESAS POR PROGRAMA

| Programa | Valor | % |
|---|--------------------------|----------------|
| Total Geral: | 40.314.266.112,00 | 100,00% |
| Acções Correntes | 30.176.534.146,00 | 74,85% |
| Construção E Reabilitação De Edifícios Públicos E Equipamentos Sociais | 2.124.268.005,00 | 5,27% |
| Construção E Reabilitação De Infraestruturas Rodoviárias | 2.472.516.500,00 | 6,13% |
| Desenvolvimento Da Rede Urbana | 113.046.011,00 | 0,28% |
| Desenvolvimento Do Ensino Secundário Geral | 950.775.075,00 | 2,36% |
| Desenvolvimento Local E Combate À Pobreza | 1.349.833.918,00 | 3,35% |
| Expansão Do Abastecimento De Água Nas Áreas Urbanas, Sedes De Município E Áreas Rurais | 379.894.780,00 | 0,94% |
| Expansão Do Acesso À Energia Eléctrica Nas Áreas Urbanas, Sedes De Município E Áreas Rurais | 129.249.753,00 | 0,32% |
| Exploração Sustentável Dos Recursos Aquáticos Vivos E Do Sal | 111.002.164,00 | 0,28% |
| Habitação | 43.731.653,00 | 0,11% |
| Melhoria Da Assistência Médica E Medicamentos | 1.772.826.528,00 | 4,40% |
| Melhoria Da Qualidade E Desenvolvimento Do Ensino Primário | 549.003.540,00 | 1,36% |
| Melhoria Do Saneamento Básico | 80.085.002,00 | 0,20% |
| Melhoria E Desenvolvimento Do Ensino Técnico-Profissional | 51.499.037,00 | 0,13% |
| Prevenção De Riscos E Protecção Ambiental | 10.000.000,00 | 0,02% |

DESPESAS DE FUNCIONAMENTO E DE APOIO AO DESENVOLVIMENTO

| Projecto / Actividade | Valor | % |
|--|--------------------------|----------------|
| Total Geral: | 31.373.903.845,00 | 100,00% |
| Administração Geral | 20.789.607.554,00 | 66,26% |
| Apoio As Acções De Cidadania | 55.751.184,00 | 0,18% |
| Celebração De Datas Comemorativas | 39.523.197,00 | 0,13% |
| Comissão Multisectorial Para Prevenção E Combate Ao Covid2019 | 78.242.406,00 | 0,25% |
| Conservação E Manutenção De Escolas | 90.000.000,00 | 0,29% |
| Cuidados Primários De Saúde | 523.181.888,00 | 1,67% |
| Encargos Administrativo Com O Programa De Combate A Pobreza No Município | 32.668.292,00 | 0,10% |
| Fomento Da Agricultura, Pecuária E Pescas | 210.634.641,00 | 0,67% |
| Fomento Das Acções Culturais, Desportivas E Promoção Do Turismo | 61.618.753,00 | 0,20% |
| Limpeza E Saneamento | 612.904.533,00 | 1,95% |
| Merenda Escolar - Pcp | 169.547.698,00 | 0,54% |
| Operação E Manutenção De Kits De Terraplanagem | 100.000.000,00 | 0,32% |
| Operação E Manutenção Geral Dos Serviços | 2.449.840.693,00 | 7,81% |
| Prestação De Serviço Da Saúde | 4.440.877.903,00 | 14,15% |
| Prestação De Serviços De Ensino | 1.615.061.057,00 | 5,15% |
| Projecto Água Para Todos - Pcp | 47.144.866,00 | 0,15% |
| Promoção Do Genero E Empoderamento Da Mulher | 57.299.180,00 | 0,18% |

PROGRAMA DE INVESTIMENTOS PÚBLICOS

| Município / Projecto / Actividade | Total |
|--|-------------------------|
| Total Geral: | 8.940.362.267,00 |
| Belize | 1.086.336.572,00 |
| Projecto Água Para Todos Belize Pcp | 10.000.000,00 |
| Construção De Escola De 12 Salas De Aulas No Município De Belize | 800.519.114,00 |
| Reabilitação Do Tribunal Da Comarca De Belize-Cabinda | 149.310.178,00 |
| Reabilitação E Ampliação Do Hospital Municipal De Belize | 53.481.032,00 |
| Construção De Sistema Gravítico De Água Na Localidade Do Ndolo A Quissoqui | 45.641.404,00 |
| Construção De Rede De Iluminação Pública Para O Município De Belize | 27.384.844,00 |

| DOTAÇÃO ORÇAMENTAL POR ORGÃO | |
|--|-------------------------|
| PROGRAMA DE INVESTIMENTOS PÚBLICOS | |
| Município / Projecto / Actividade | Total |
| Buco Zau | 911.476.112,00 |
| Reabilitação Do Tribunal Da Comarca De Buco Zau | 644.223.091,00 |
| Construção Das Infraestruturas 60 Casas De Buco Zau | 16.794.605,00 |
| Construção Do Sistema De Abastecimento De Água Na Sede Comunal De Inhuca | 40.507.954,00 |
| Construção De Rede De Iluminação Pública Para O Município De Buco Zau | 27.384.844,00 |
| Reabilitação De Sistema Gravítico De Água Na Sede Comunal De Necuto | 45.641.404,00 |
| Reabilitação Dos Eixos Viários Da Vila De Buco Zau - 3 Km | 136.924.214,00 |
| Cabinda | 5.865.342.886,00 |
| Projecto Água Para Todos Cabinda Pcp | 10.000.000,00 |
| Construção 500 Casas Sociais E Respectivas Infraestruturas, Em Cabinda | 14.772.044,00 |
| Construção Da Nova Ponte Sobre O Rio Lucola | 339.199.888,00 |
| Construção E Apetrechamento Da Sede Administrativa Distrital Do Chiweca-Cabinda | 148.649.407,00 |
| Construção E Apetrechamento Da Morgue Central Da Província De Cabinda | 328.797.037,00 |
| Reabilitação Do Hospital Provincial De Cabinda - Fase 2 | 935.074.681,00 |
| Ampliação E Optimização Das Eta S 1 E 2 Em Cabinda - Fase II | 23.724.618,00 |
| Reabilitação Da Rua Por Detrás Do Estaleiro Da Emcica - Eta 1 Em Cabinda | 83.477.095,00 |
| Reabilitação Da Rua Da Rádio Em Cabinda | 50.570.346,00 |
| Reabilitação Da Residência Protocolar Da Rua Craveiro Lopes-Cabinda | 43.092.293,00 |
| Reabilitação Do Centro De Aconselhamento Familiar - Simulambuco-Cabinda | 19.277.347,00 |
| Reabilitação Do Centro De Aconselhamento Familiar - Santa Catarina-Cabinda | 19.277.347,00 |
| Construção E Apetrechamento Da Sede Administrativa Distrital Do Gika-Cabinda | 157.879.522,00 |
| Construção Da Via De Acesso A Nova Ponte - Buco Ngoio | 292.120.157,00 |
| Reabilitação Da Rotunda Do Pio À Rotunda Da Administração Municipal De Cabinda | 127.909.859,00 |
| Ampliação Da Rede De Distribuição De Água, Bairro Gika Cidade Cabinda | 41.444.380,00 |
| Reabilitação Do Tribunal Da Comarca De Cabinda | 33.766.221,00 |
| Construção Do Mercado De Peixe No Município De Cabinda | 65.548.974,00 |
| Desassoreamento Do Leito Do Rio Lucola - Cabinda | 10.000.000,00 |
| Construção E Apetrechamento Da Escola T 12 Do Chiweca Cabinda | 155.982.814,00 |
| Construção E Apetrechamento De Um Aterro Sanitário Da Cidade De Cabinda | 80.085.002,00 |
| Construção Dos Troços Viários De Jamba A Tchizo Cabinda | 16.128.813,00 |
| Reabilitação Estrada Nacional Nissan Ao Cruzamento Pavilhão Multiuso Em Cabinda | 166.201.065,00 |
| Reabilitação Do Instituto Médio Politécnico De Cabinda | 51.499.037,00 |
| Reabilitação Da Oficina Municipal De Cabinda | 147.391.524,00 |
| Reabilitação Da Residência Protocolar Da Rua Ferreira Neves-Cabinda | 183.689.083,00 |
| Reabilitação Pavimento Nos Bairros Lombo Lombo, Amilcar Cabral Cabinda | 14.570.556,00 |
| Instalação Ramal Mt E Bt, Iluminação Pública Urbanização Do Zôngolo | 41.444.381,00 |
| Pavimentação Do Acesso À Rotunda Da República/Cabassango | 10.000.000,00 |
| Resselagem Da Rua Duqui De Chiazi/Largo Centro Cultural Chiloango | 41.444.381,00 |
| Reabilitação Do Palácio Do Governador Em Cabinda | 10.630.630,00 |
| Reparação E Resselagem Da Rua Do Comércio Em Cabinda | 41.770.689,00 |
| Reabilitação Do Edifício Da Ex-Secretaria Provincial De Comunicação Social-Cabinda | 34.547.801,00 |
| Construção E Apetrechamento Centro Saúde Chimindele Buco Ngoio Cabinda | 232.209.741,00 |
| Ampliação Da Eta Simindele Para 200m3 E Rede De Distribuição | 41.444.380,00 |
| Construção Da Residência T3 P/ Bakama Principal Mabokolo | 41.444.378,00 |
| Construção Do Muro De Vedação Do Espaço De Rituais Bakamas Do Tchizo | 47.999.486,00 |
| Resselagem Da Rotunda Do Aeroporto Até A Rotunda Do São Pedro Em Cabinda | 567.137.716,00 |

| DOTAÇÃO ORÇAMENTAL POR ORGÃO | |
|--|-----------------------|
| PROGRAMA DE INVESTIMENTOS PÚBLICOS | |
| Município / Projecto / Actividade | Total |
| Construção E Apetrechamento Da Sede Administrativa Distrital Do Cabassango-Cabinda | 172.658.641,00 |
| Construção Do Cemitério Em Cabinda | 51.476.117,00 |
| Construção De Acessos À Nova Ponte Sobre Rio Lucola Margem Sul E Norte | 232.826.801,00 |
| Construção Infraestruturas 90 Casas Sociais Do Chibodo Cabinda | 12.316.799,00 |
| Construção E Apetrechamento Do Posto Fronteiriço De Zenze Lucola-Cabinda | 15.069.239,00 |
| Reabilitação Da Rua Da Missão Em Cabinda | 12.316.798,00 |
| Construção Infraestruturas Apoio Auto Construção Dirigida 2000 Casas Em Cabinda | 18.959.609,00 |
| Reabilitação Do Hospital Municipal Do Chinga | 51.289.870,00 |
| Estudos Para A Construção Da Circular Externa De Cabinda | 10.000.000,00 |
| Reabilitação E Apetrechamento Do Posto De Saúde 4 Fevereiro -Macoco | 43.053.212,00 |
| Construção Da Via De Acesso Ao Centro De Saúde E Das Escolas Primárias No Chiweca, Ligação Ao Mar Sul | 316.008.360,00 |
| Reabilitação E Apetrechamento Do Centro De Saúde Chiweca | 124.233.106,00 |
| Construção Da Escola Do I Ciclo Com 16 Salas De Aulas No Chiweca (Conclusão) | 52.774.753,00 |
| Elaboração De Estudos E Projectos Da Marginal Da Baía De Cabinda - Extensão 14 Km | 13.909.762,00 |
| Construção De Rede De Iluminação Pública Para O Município De Cabinda | 28.688.882,00 |
| Construção De Sistema De Abastecimento De Água Na Localidade De Tchinsua - Fase 1 | 14.779.122,00 |
| Conclusão De Sistema De Abastecimento De Água Na Localidade De Bonde Grande | 14.779.122,00 |
| Reabilitação, Ampliação E Apetrechamento Da Administração Municipal De Cabinda Na Província De Cabinda | 10.000.000,00 |
| Cacongo | 934.742.478,00 |
| Projecto Água Para Todos Cacongo Pcp | 10.000.000,00 |
| Construção Da Escola Primária Do Cacongo. | 393.020.726,00 |
| Construção Da Lavandaria No Novo Hospital De Cacongo | 23.859.049,00 |
| Construção Do Mercado De Peixe No Município De Cacongo | 45.453.190,00 |
| Construção De Edifício De Consultas Externas No Hospital Do Cacongo | 37.278.353,00 |
| Construção Do Edifício Administrativo No Hospital De Cacongo | 60.451.085,00 |
| Construção E Apetrechamento De Uma Escola Púv Com 12 Salas De Aulas/ Cacongo | 41.031.655,00 |
| Construção De Rede De Iluminação Pública Para O Município De Cacongo | 117.392.813,00 |
| Construção De Sistema De Abastecimento De Água Na Sede Comunal De Massabi | 101.932.396,00 |
| Reabilitação De Duas Estruturas De Apoio Ao Edifício Secular De Lândana | 104.323.211,00 |
| Vários Municípios-Nacional | 122.464.219,00 |
| Construção E Reabilitação De Infraestruturas Rurais | 122.464.219,00 |
| Vários Municípios-Cabinda | 20.000.000,00 |
| Programa De Água Para Todos - Cabinda 2015 | 10.000.000,00 |
| Construção De Infraestruturas 200 Fogos Cabinda 2015 | 10.000.000,00 |

DESPESAS DE NATUREZA POR UNIDADE ORÇAMENTAL

| Unidade Orçamental / Natureza | Valor | % |
|--|-------------------------|----------------|
| Administração Municipal De Belize | 2.423.625.524,00 | 100,00% |
| Despesas Correntes | 1.382.517.496,00 | 57,04% |
| Despesas Com O Pessoal | 574.481.861,00 | 23,70% |
| Contribuições Do Empregador | 59.589.031,00 | 2,46% |
| Despesas Em Bens E Serviços | 748.446.604,00 | 30,88% |
| Despesas De Capital | 1.041.108.028,00 | 42,96% |
| Investimentos | 1.041.108.028,00 | 42,96% |

DOTAÇÃO ORÇAMENTAL POR ORGÃO

DESPESAS DE NATUREZA POR UNIDADE ORÇAMENTAL

| Unidade Orçamental / Natureza | Valor | % |
|--|--------------------------|----------------|
| Administração Municipal De Buco Zau | 2.777.494.701,00 | 100,00% |
| Despesas Correntes | 1.937.785.997,00 | 69,77% |
| Despesas Com O Pessoal | 793.441.990,00 | 28,57% |
| Contribuições Do Empregador | 62.916.626,00 | 2,27% |
| Despesas Em Bens E Serviços | 1.081.427.381,00 | 38,94% |
| Despesas De Capital | 839.708.704,00 | 30,23% |
| Investimentos | 839.708.704,00 | 30,23% |
| Unidade Orçamental / Natureza | Valor | % |
| Administração Municipal De Cabinda | 8.432.741.856,00 | 100,00% |
| Despesas Correntes | 6.292.833.515,00 | 74,62% |
| Despesas Com O Pessoal | 4.349.917.025,00 | 51,58% |
| Contribuições Do Empregador | 340.411.689,00 | 4,04% |
| Despesas Em Bens E Serviços | 1.602.445.712,00 | 19,00% |
| Subsídios E Transferências Correntes | 59.089,00 | 0,00% |
| Despesas De Capital | 2.139.908.341,00 | 25,38% |
| Investimentos | 2.139.908.341,00 | 25,38% |
| Unidade Orçamental / Natureza | Valor | % |
| Administração Municipal De Cacongo | 2.182.500.745,00 | 100,00% |
| Despesas Correntes | 1.679.702.738,00 | 76,96% |
| Despesas Com O Pessoal | 715.661.760,00 | 32,79% |
| Contribuições Do Empregador | 65.517.623,00 | 3,00% |
| Despesas Em Bens E Serviços | 897.863.965,00 | 41,14% |
| Subsídios E Transferências Correntes | 659.390,00 | 0,03% |
| Despesas De Capital | 502.798.007,00 | 23,04% |
| Investimentos | 502.798.007,00 | 23,04% |
| Unidade Orçamental / Natureza | Valor | % |
| Governo Provincial De Cabinda | 12.216.717.560,00 | 100,00% |
| Despesas Correntes | 7.437.882.452,00 | 60,88% |
| Despesas Com O Pessoal | 3.727.597.839,00 | 30,51% |
| Contribuições Do Empregador | 280.307.112,00 | 2,29% |
| Despesas Em Bens E Serviços | 2.941.093.996,00 | 24,07% |
| Subsídios E Transferências Correntes | 488.883.505,00 | 4,00% |
| Despesas De Capital | 4.778.835.108,00 | 39,12% |
| Investimentos | 4.771.486.244,00 | 39,06% |
| Outras Despesas De Capital | 7.348.864,00 | 0,06% |
| Unidade Orçamental / Natureza | Valor | % |
| Hospital Provincial De Cabinda | 3.062.610.174,00 | 100,00% |
| Despesas Correntes | 3.062.610.174,00 | 100,00% |
| Despesas Com O Pessoal | 1.020.971.862,00 | 33,34% |
| Contribuições Do Empregador | 73.944.436,00 | 2,41% |
| Despesas Em Bens E Serviços | 1.967.693.876,00 | 64,25% |
| Unidade Orçamental / Natureza | Valor | % |
| Secretaria Prov.De Educação, Ciência E Tecnologia/Cabinda | 8.554.297.778,00 | 100,00% |
| Despesas Correntes | 8.554.297.778,00 | 100,00% |
| Despesas Com O Pessoal | 7.570.669.887,00 | 88,50% |
| Contribuições Do Empregador | 708.469.566,00 | 8,28% |
| Despesas Em Bens E Serviços | 275.142.134,00 | 3,22% |
| Subsídios E Transferências Correntes | 16.191,00 | 0,00% |
| Unidade Orçamental / Natureza | Valor | % |
| Secretaria Provincial Da Saúde De Cabinda | 664.277.774,00 | 100,00% |
| Despesas Correntes | 664.277.774,00 | 100,00% |
| Despesas Com O Pessoal | 284.505.612,00 | 42,83% |
| Contribuições Do Empregador | 26.642.016,00 | 4,01% |
| Despesas Em Bens E Serviços | 353.130.146,00 | 53,16% |

DOTAÇÃO ORÇAMENTAL POR ORGÃO

Órgão: Governo Provincial Do Zaire

RECEITA POR NATUREZA ECONÓMICA

| Natureza | Valor | % |
|-----------------------------------|-------------------------|----------------|
| Total Geral: | 8.796.174.746,00 | 100,00% |
| Receitas Correntes | 8.796.174.746,00 | 100,00% |
| Receita Tributária | 8.675.101.963,00 | 98,62% |
| Impostos | 8.640.446.200,00 | 98,23% |
| Taxas Custas E Emolumentos | 13.133.841,00 | 0,15% |
| Receita Parafiscal | 21.521.922,00 | 0,24% |
| Receita De Serviços | 121.072.783,00 | 1,38% |
| Receitas De Serviços Comunitários | 36.953.268,00 | 0,42% |
| Receita De Serviços Diversos | 84.119.515,00 | 0,96% |

DESPESAS POR NATUREZA ECONÓMICA

| Natureza | Valor | % |
|---|--------------------------|----------------|
| Total Geral: | 32.524.735.470,00 | 100,00% |
| Despesas Correntes | 26.149.972.578,00 | 80,40% |
| Despesas Com O Pessoal | 16.678.770.194,00 | 51,28% |
| Despesas Com O Pessoal Civil | 16.678.770.194,00 | 51,28% |
| Contribuições Do Empregador | 1.192.359.147,00 | 3,67% |
| Contribuições Do Empregador Para A Segurança Social | 1.192.359.147,00 | 3,67% |
| Despesas Em Bens E Serviços | 7.214.768.257,00 | 22,18% |
| Bens | 2.881.268.513,00 | 8,86% |
| Serviços | 4.333.499.744,00 | 13,32% |
| Subsídios E Transferências Correntes | 1.064.074.980,00 | 3,27% |
| Transferências Correntes | 1.064.074.980,00 | 3,27% |
| Despesas De Capital | 6.374.762.892,00 | 19,60% |
| Investimentos | 6.374.762.892,00 | 19,60% |
| Aquisição De Bens De Capital Fixo | 6.374.762.892,00 | 19,60% |

DESPESAS POR FUNÇÃO

| Função | Valor | % |
|--|--------------------------|----------------|
| Total Geral: | 32.524.735.470,00 | 100,00% |
| Serviços Públicos Gerais | 5.523.278.002,00 | 16,98% |
| Órgãos Executivos | 5.523.278.002,00 | 16,98% |
| Educação | 13.332.103.198,00 | 40,99% |
| Ensino Primário | 9.779.753.274,00 | 30,07% |
| Ensino Secundário | 3.055.479.306,00 | 9,39% |
| Serviços Subsidiários À Educação | 278.906.296,00 | 0,86% |
| Ensino Técnico-Profissional | 189.964.322,00 | 0,58% |
| Outros Serviços De Educação | 28.000.000,00 | 0,09% |
| Saúde | 8.588.593.825,00 | 26,41% |
| Serviços Hospitalares Gerais | 4.144.580.771,00 | 12,74% |
| Serviços De Centros Médicos E De Maternidade | 37.141.278,00 | 0,11% |
| Serviços De Saúde Pública | 4.406.871.776,00 | 13,55% |
| Habitação E Serviços Comunitários | 1.402.361.677,00 | 4,31% |
| Abastecimento De Água | 74.982.307,00 | 0,23% |
| Desenvolvimento Comunitário | 702.931.901,00 | 2,16% |
| Infra-Estrutura Urbana | 499.859.833,00 | 1,54% |
| Outros Serviços Comunitários | 124.587.636,00 | 0,38% |

DOTAÇÃO ORÇAMENTAL POR ORGÃO**DESPESAS POR PROGRAMA**

| Programa | Valor | % |
|--|--------------------------|----------------|
| Total Geral: | 32.524.735.470,00 | 100,00% |
| Acções Correntes | 24.589.717.937,00 | 75,60% |
| Construção E Reabilitação De Edifícios Públicos E Equipamentos Sociais | 245.061.456,00 | 0,75% |
| Construção E Reabilitação De Infraestruturas Rodoviárias | 2.898.153.849,00 | 8,91% |
| Desenvolvimento Local E Combate À Pobreza | 1.791.957.821,00 | 5,51% |
| Expansão Do Abastecimento De Água Nas Áreas Urbanas, Sedes De Município E Áreas Rurais | 74.982.307,00 | 0,23% |
| Melhoria Da Assistência Médica E Medicamentosa | 404.852.614,00 | 1,24% |
| Melhoria Da Qualidade E Desenvolvimento Do Ensino Primário | 2.520.009.486,00 | 7,75% |

DESPESAS DE FUNCIONAMENTO E DE APOIO AO DESENVOLVIMENTO

| Projecto / Actividade | Valor | % |
|--|--------------------------|----------------|
| Total Geral: | 26.152.979.429,00 | 100,00% |
| Administração Geral | 18.212.590.983,00 | 69,64% |
| Apoio As Acções De Cidadania | 75.585.199,00 | 0,29% |
| Celebração De Datas Comemorativas | 49.002.438,00 | 0,19% |
| Comissão Multisectorial Para Prevenção E Combate Ao Covid2019 | 78.242.406,00 | 0,30% |
| Conservação E Manutenção De Escolas | 28.000.000,00 | 0,11% |
| Cuidados Primários De Saúde. | 685.531.988,00 | 2,62% |
| Encargos Administrativo Com O Programa De Combate A Pobreza No Município | 49.002.437,00 | 0,19% |
| Fomento Da Agricultura, Pecuária E Pescas | 194.238.718,00 | 0,74% |
| Fomento Das Acções Culturais, Desportivas E Promoção Do Turismo | 81.670.716,00 | 0,31% |
| Limpeza E Saneamento | 311.413.297,00 | 1,19% |
| Manutenção Das Infra-Estruturas Hospitalares | 4.129.151,00 | 0,02% |
| Merenda Escolar - Pcp | 278.906.296,00 | 1,07% |
| Operação E Manutenção De Kits De Terraplanagem | 100.000.000,00 | 0,38% |
| Operação E Manutenção Geral Dos Serviços | 1.532.554.205,00 | 5,86% |
| Prestação De Serviço Da Saúde | 3.056.764.287,00 | 11,69% |
| Prestação De Serviços De Ensino | 1.266.023.608,00 | 4,84% |
| Promoção Do Genero E Empoderamento Da Mulher | 149.323.700,00 | 0,57% |

PROGRAMA DE INVESTIMENTOS PÚBLICOS

| Município / Projecto / Actividade | Total |
|--|-------------------------|
| Total Geral: | 6.371.756.041,00 |
| Cuímba | 926.842.251,00 |
| Reabilitação E Ampliação Do Hospital Municipal Do Cuimba | 238.453.388,00 |
| Construção Da Via Urbana Rua Álvaro Buta No Cuimba | 101.603.182,00 |
| Construção Da Via Urbana Rua 10 De Dezembro No Cuimba | 102.081.524,00 |
| Construção Da Via Urbana Rua Da Terra Nova No Cuimba | 98.557.973,00 |
| Reabilitação, Ampliação E Apetrechamento Da Escola Nº 57 / Boa Vista Com 7 Salas De Aulas | 193.073.092,00 |
| Construção E Apetrechamento Da Escola Nº51 Com 12 Salas De Aulas No Bairro Terra Nova/Cuímba | 193.073.092,00 |
| Mbanza Kongo | 1.632.829.682,00 |
| Construção Um Edifício Para Técnicos Na Antiga Pista Em Mbanza Congo | 153.412.916,00 |
| Construção Da Via Urbana Da Kianganga | 77.669.734,00 |
| Construção Da Via Urbana Da Rua Do Madungo Em Mbanza Congo | 79.869.106,00 |
| Construção Da Via Urbana Da Rua Posterior Do Bairro Martins Kidito | 80.702.561,00 |
| Construção Da Via Urbana Da Rua 4 De Fevereiro Em Mbanza Congo | 115.059.226,00 |
| Construção De Um Edifício No Alvaro Buta Em Mbanza Congo | 81.554.939,00 |
| Construção De Vias Urbanas Da Antiga Pista Mbanza Congo | 88.941.973,00 |

DOTAÇÃO ORÇAMENTAL POR ORGÃO

PROGRAMA DE INVESTIMENTOS PÚBLICOS

| Município / Projecto / Actividade | Total |
|--|-------------------------|
| Construção Da Escola N° 271 No Município De Mbanza Congo | 122.095.449,00 |
| Construção Da Via Urbana Radial 11 De Novembro | 142.673.552,00 |
| Reabilitação E Ampliação Da Escola Dr. António Agostinho Neto | 129.405.877,00 |
| Construção Da Via Urbana Da Rua Do Campo Alvaro Buta Em Mbanza Congo | 153.412.456,00 |
| Construção E Apetrechamento De Uma Escola De 12 Salas De Aulas, No Bairro 4 De Fevereiro | 116.856.143,00 |
| Construção E Apetrechamento De Uma Escola De 7 Salas De Aulas, Na Aldeia Do Nkoko Comuna Do Luvu | 148.017.776,00 |
| Construção E Reabilitação Das Vias De Acesso Ao Município Sede (15 Km) | 143.157.974,00 |
| Nzeto | 619.627.325,00 |
| Construção Da Via Rápida Urbana Do Kinganga No Nzeto | 99.718.015,00 |
| Construção E Apetrechamento De Uma Escola De 7 Salas De Aula Na Comuna De Kindege Aldeia De Kimakuku | 113.317.423,00 |
| Construção Da Via Urbana Da Kimbango No N'Zeto | 99.718.009,00 |
| Construção Da Via Urbana Rua Do Kibonga No Nzeto | 103.553.334,00 |
| Construção Da Via Urbana Rua Poder Popular No N'Zeto | 108.155.646,00 |
| Construção E Apetrechamento De Uma Escola De 12 Salas De Aulas Na Sede Municipal Do Nzeto | 95.164.898,00 |
| Nóqui | 891.293.394,00 |
| Construção Da Via Urbanas Do Bairro Tongui Sede No Noqui | 100.731.806,00 |
| Construção E Apetrechamento De Uma Escola De 7 Salas De Aulas Na Comuna Do Mpala (Nsanzi) Município Do Nóqui | 238.700.250,00 |
| Construção Via Urbana No Mingiengie No Noqui | 99.718.009,00 |
| Construção Da Via Urbana Rua Do Bairro Ntongui No Noqui | 78.230.375,00 |
| Construção E Apetrechamento De Uma Escola De 12 Salas De Aulas, No Bairro Bahu, Comuna Do Lufico, Município Do Nóqui | 238.700.250,00 |
| Construção De Um Hospital Municipal No Nóqui | 38.496.393,00 |
| Recuperação Dos Furos De Água | 74.982.307,00 |
| Construção Da Ponte Sobre O Rio Lufico | 21.734.004,00 |
| Soyo | 1.386.666.411,00 |
| Construção Da Via Urbana Da Rua Da Paroquia No Soyo | 145.741.810,00 |
| Construção E Apetrechamento De Uma Escola De 12 Salas De Aula No Bairro Mongó | 348.281.781,00 |
| Construção Da Via Urbana Da Rua Das 100 Casas No Soyo | 164.918.501,00 |
| Construção Da Via Urbana Da Rua Do Mercado No Soyo | 188.766.235,00 |
| Construção Da Via Urbana Da Rua Principal Do Soyo | 171.301.108,00 |
| Construção E Apetrechamento De Uma Escola De 7 Salas De Aula Na Aldeia Da Comuna Do Quêlo | 324.352.407,00 |
| Construção E Apetrechamento De Uma Escola De 7 Salas De Aula Na Aldeia Da Comuna De Mangue Grande | 33.210.968,00 |
| Conclusão, Ampliação E Apetrechamento Da Administração Municipal Do Soyo Na Província Do Zaire | 10.093.601,00 |
| Tomboco | 685.800.649,00 |
| Construção Da Via Urbana Rua Da Missão No Tomboco | 105.087.464,00 |
| Construção Do Hospital Municipal De Tomboco | 127.902.833,00 |
| Construção Da Via Urbana Da Rua Do Mongó No Tomboco | 107.388.657,00 |
| Construção Via Urbana Da Pista No Tomboco | 119.661.615,00 |
| Construção E Apetrechamento De Uma Escola De 12 Salas De Aulas Do Município De Tomboco | 112.880.040,00 |
| Construção E Apetrechamento De Uma Escola De 7 Salas De Aulas Do Município De Tomboco | 112.880.040,00 |
| Varios Municípios-Nacional | 228.696.329,00 |
| Construção E Reabilitação De Infraestruturas Rurais | 228.696.329,00 |

DESPESAS DE NATUREZA POR UNIDADE ORÇAMENTAL

DOTAÇÃO ORÇAMENTAL POR ORGÃO

DESPESAS DE NATUREZA POR UNIDADE ORÇAMENTAL

| Unidade Orçamental / Natureza | Valor | % |
|--|-------------------------|----------------|
| Administração Municipal De Mbanza Kongo | 3.709.616.467,00 | 100,00% |
| Despesas Correntes | 3.277.245.673,00 | 88,34% |
| Despesas Com O Pessoal | 2.312.033.943,00 | 62,33% |
| Contribuições Do Empregador | 224.212.676,00 | 6,04% |
| Despesas Em Bens E Serviços | 740.999.054,00 | 19,98% |
| Despesas De Capital | 432.370.794,00 | 11,66% |
| Investimentos | 432.370.794,00 | 11,66% |
| Unidade Orçamental / Natureza | Valor | % |
| Administração Municipal Do Cuimba | 2.013.150.588,00 | 100,00% |
| Despesas Correntes | 1.650.547.457,00 | 81,99% |
| Despesas Com O Pessoal | 1.004.449.765,00 | 49,89% |
| Contribuições Do Empregador | 97.493.739,00 | 4,84% |
| Despesas Em Bens E Serviços | 548.603.953,00 | 27,25% |
| Despesas De Capital | 362.603.131,00 | 18,01% |
| Investimentos | 362.603.131,00 | 18,01% |
| Unidade Orçamental / Natureza | Valor | % |
| Administração Municipal Do Noqui | 2.062.289.080,00 | 100,00% |
| Despesas Correntes | 1.549.065.028,00 | 75,11% |
| Despesas Com O Pessoal | 832.402.936,00 | 40,36% |
| Contribuições Do Empregador | 69.333.702,00 | 3,36% |
| Despesas Em Bens E Serviços | 647.328.390,00 | 31,39% |
| Despesas De Capital | 513.224.052,00 | 24,89% |
| Investimentos | 513.224.052,00 | 24,89% |
| Unidade Orçamental / Natureza | Valor | % |
| Administração Municipal Do Nzeto | 2.396.856.063,00 | 100,00% |
| Despesas Correntes | 2.198.545.036,00 | 91,73% |
| Despesas Com O Pessoal | 1.532.255.951,00 | 63,93% |
| Contribuições Do Empregador | 152.471.916,00 | 6,36% |
| Despesas Em Bens E Serviços | 513.817.169,00 | 21,44% |
| Despesas De Capital | 198.311.027,00 | 8,27% |
| Investimentos | 198.311.027,00 | 8,27% |
| Unidade Orçamental / Natureza | Valor | % |
| Administração Municipal Do Soyo | 4.324.504.239,00 | 100,00% |
| Despesas Correntes | 3.736.534.253,00 | 86,40% |
| Despesas Com O Pessoal | 2.667.938.798,00 | 61,69% |
| Contribuições Do Empregador | 283.652.915,00 | 6,56% |
| Despesas Em Bens E Serviços | 784.942.540,00 | 18,15% |
| Despesas De Capital | 587.969.986,00 | 13,60% |
| Investimentos | 587.969.986,00 | 13,60% |
| Unidade Orçamental / Natureza | Valor | % |
| Administração Municipal Do Tomboco | 1.956.675.122,00 | 100,00% |
| Despesas Correntes | 1.743.697.175,00 | 89,12% |
| Despesas Com O Pessoal | 1.174.295.284,00 | 60,01% |
| Contribuições Do Empregador | 85.300.980,00 | 4,36% |

DOTAÇÃO ORÇAMENTAL POR ORGÃO

DESPESAS DE NATUREZA POR UNIDADE ORÇAMENTAL

| Unidade Orçamental / Natureza | Valor | % |
|---|-------------------------|----------------|
| Despesas Em Bens E Serviços | 484.100.911,00 | 24,74% |
| Despesas De Capital | 212.977.947,00 | 10,88% |
| Investimentos | 212.977.947,00 | 10,88% |
| Unidade Orçamental / Natureza | Valor | % |
| Centro Histórico De Mbanza Kongo | 633.723.600,00 | 100,00% |
| Despesas Correntes | 633.723.600,00 | 100,00% |
| Despesas Em Bens E Serviços | 633.723.600,00 | 100,00% |
| Unidade Orçamental / Natureza | Valor | % |
| Gabinete Provincial De Educação Do Zaire | 3.243.134.061,00 | 100,00% |
| Despesas Correntes | 3.243.134.061,00 | 100,00% |
| Despesas Com O Pessoal | 2.602.993.269,00 | 80,26% |
| Contribuições Do Empregador | 180.302.519,00 | 5,56% |
| Despesas Em Bens E Serviços | 459.832.765,00 | 14,18% |
| Subsídios E Transferências Correntes | 5.508,00 | 0,00% |
| Unidade Orçamental / Natureza | Valor | % |
| Gabinete Provincial De Saúde Do Zaire | 1.872.450.657,00 | 100,00% |
| Despesas Correntes | 1.412.641.975,00 | 75,44% |
| Despesas Com O Pessoal | 192.196.050,00 | 10,26% |
| Contribuições Do Empregador | 14.963.050,00 | 0,80% |
| Despesas Em Bens E Serviços | 1.205.482.875,00 | 64,38% |
| Despesas De Capital | 459.808.682,00 | 24,56% |
| Investimentos | 459.808.682,00 | 24,56% |
| Unidade Orçamental / Natureza | Valor | % |
| Governo Provincial Do Zaire | 7.774.060.270,00 | 100,00% |
| Despesas Correntes | 4.223.800.731,00 | 54,33% |
| Despesas Com O Pessoal | 2.312.209.681,00 | 29,74% |
| Contribuições Do Empregador | 54.136.375,00 | 0,70% |
| Despesas Em Bens E Serviços | 793.385.203,00 | 10,21% |
| Subsídios E Transferências Correntes | 1.064.069.472,00 | 13,69% |
| Despesas De Capital | 3.550.259.539,00 | 45,67% |
| Investimentos | 3.550.259.539,00 | 45,67% |
| Unidade Orçamental / Natureza | Valor | % |
| Hospital Provincial Do Zaire | 2.538.275.323,00 | 100,00% |
| Despesas Correntes | 2.481.037.589,00 | 97,75% |
| Despesas Com O Pessoal | 2.047.994.517,00 | 80,68% |
| Contribuições Do Empregador | 30.491.275,00 | 1,20% |
| Despesas Em Bens E Serviços | 402.551.797,00 | 15,86% |
| Despesas De Capital | 57.237.734,00 | 2,25% |
| Investimentos | 57.237.734,00 | 2,25% |

DOTAÇÃO ORÇAMENTAL POR ORGÃO

Órgão: Governo Provincial Do Uige

RECEITA POR NATUREZA ECONÓMICA

| Natureza | Valor | % |
|-----------------------------------|-------------------------|----------------|
| Total Geral: | 1.562.185.023,00 | 100,00% |
| Receitas Correntes | 1.562.185.023,00 | 100,00% |
| Receita Tributária | 1.516.148.370,00 | 97,05% |
| Impostos | 1.510.091.579,00 | 96,67% |
| Taxas Custas E Emolumentos | 2.295.403,00 | 0,15% |
| Receita Parafiscal | 3.761.388,00 | 0,24% |
| Receita De Serviços | 46.036.653,00 | 2,95% |
| Receitas De Serviços Comunitários | 6.458.326,00 | 0,41% |
| Receita De Serviços Diversos | 39.578.327,00 | 2,53% |

DESPESAS POR NATUREZA ECONÓMICA

| Natureza | Valor | % |
|---|--------------------------|----------------|
| Total Geral: | 76.812.796.225,00 | 100,00% |
| Despesas Correntes | 63.411.441.847,00 | 82,55% |
| Despesas Com O Pessoal | 40.209.739.892,00 | 52,35% |
| Despesas Com O Pessoal Civil | 40.209.739.892,00 | 52,35% |
| Contribuições Do Empregador | 3.900.609.178,00 | 5,08% |
| Contribuições Do Empregador Para A Segurança Social | 3.900.609.178,00 | 5,08% |
| Despesas Em Bens E Serviços | 17.746.543.919,00 | 23,10% |
| Bens | 8.339.666.250,00 | 10,86% |
| Serviços | 9.406.877.669,00 | 12,25% |
| Subsídios E Transferências Correntes | 1.554.548.858,00 | 2,02% |
| Transferências Correntes | 1.554.548.858,00 | 2,02% |
| Despesas De Capital | 13.401.354.378,00 | 17,45% |
| Investimentos | 13.401.354.378,00 | 17,45% |
| Aquisição De Bens De Capital Fixo | 13.401.354.378,00 | 17,45% |

DESPESAS POR FUNÇÃO

| Função | Valor | % |
|--|--------------------------|----------------|
| Total Geral: | 76.812.796.225,00 | 100,00% |
| Serviços Públicos Gerais | 6.118.722.321,00 | 7,97% |
| Órgãos Executivos | 6.118.722.321,00 | 7,97% |
| Educação | 49.162.345.289,00 | 64,00% |
| Ensino Primário | 12.617.242.589,00 | 16,43% |
| Ensino Secundário | 35.654.065.216,00 | 46,42% |
| Serviços Subsidiários À Educação | 636.318.550,00 | 0,83% |
| Ensino Superior | 92.718.934,00 | 0,12% |
| Ensino Superior De Graduação | 92.718.934,00 | 0,12% |
| Outros Serviços De Educação | 162.000.000,00 | 0,21% |
| Saúde | 15.991.444.352,00 | 20,82% |
| Serviços Hospitalares Gerais | 4.333.323.414,00 | 5,64% |
| Serviços Hospitalares Especializados | 220.056.772,00 | 0,29% |
| Serviços De Centros Médicos E De Maternidade | 1.022.135.170,00 | 1,33% |
| Serviços De Saúde Pública | 10.415.928.996,00 | 13,56% |
| Protecção Social | 747.750.016,00 | 0,97% |
| Velhice | 63.402.206,00 | 0,08% |
| Sobrevivência | 684.347.810,00 | 0,89% |

DOTAÇÃO ORÇAMENTAL POR ORGÃO

DESPESAS POR PROGRAMA

| Programa | Valor | % |
|---|--------------------------|----------------|
| Total Geral: | 76.812.796.225,00 | 100,00% |
| Acções Correntes | 59.162.094.851,00 | 77,02% |
| Construção E Reabilitação De Edifícios Públicos E Equipamentos Sociais | 43.684.607,00 | 0,06% |
| Construção E Reabilitação De Infraestruturas Rodoviárias | 1.565.692.863,00 | 2,04% |
| Desenvolvimento Da Rede Urbana | 61.219.464,00 | 0,08% |
| Desenvolvimento Local E Combate À Pobreza | 3.845.450.110,00 | 5,01% |
| Expansão Do Abastecimento De Água Nas Áreas Urbanas, Sedes De Município E Áreas Rurais | 417.011.223,00 | 0,54% |
| Habitação | 12.171.041,00 | 0,02% |
| Melhoria Da Assistência Médica E Medicamentosa | 1.428.936.286,00 | 1,86% |
| Melhoria Da Qualidade Do Ensino Superior E Desenvolvimento Da Investigação Científica E Tecnológica | 946.984,00 | 0,00% |
| Melhoria Da Qualidade E Desenvolvimento Do Ensino Primário | 10.144.622.735,00 | 13,21% |
| Melhoria Da Saúde Materno-Infantil E Nutrição | 5.372.224,00 | 0,01% |
| Melhoria Do Saneamento Básico | 6.810.555,00 | 0,01% |
| Melhoria E Desenvolvimento Do Ensino Técnico-Profissional | 91.771.950,00 | 0,12% |
| Valorização Da Família E Reforço Das Competências Familiares | 27.011.332,00 | 0,04% |

DESPESAS DE FUNCIONAMENTO E DE APOIO AO DESENVOLVIMENTO

| Projecto / Actividade | Valor | % |
|--|--------------------------|----------------|
| Total Geral: | 62.599.689.273,00 | 100,00% |
| Administração Geral | 44.107.404.624,00 | 70,46% |
| Apetrechamento Das Unidades Escolares | 27.413.323,00 | 0,04% |
| Apoio As Acções De Cidadania | 183.463.226,00 | 0,29% |
| Apoio As Famílias Mais Carentes | 27.011.332,00 | 0,04% |
| Celebração De Datas Comemorativas | 113.628.832,00 | 0,18% |
| Comissão Multisectorial Para Prevenção E Combate Ao Covid2019 | 78.242.406,00 | 0,12% |
| Conservação E Manutenção De Escolas | 162.000.000,00 | 0,26% |
| Cuidados Primários De Saúde. | 1.504.334.210,00 | 2,40% |
| Desassoreamento E Manutenção Das Valas De Drenagem | 6.810.555,00 | 0,01% |
| Encargos Administrativo Com O Programa De Combate A Pobreza No Município | 135.734.076,00 | 0,22% |
| Fomento Da Agricultura, Pecuária E Pescas | 323.176.135,00 | 0,52% |
| Fomento Das Acções Culturais, Desportivas E Promoção Do Turismo | 168.951.430,00 | 0,27% |
| Formação E Superação Técnica Profissional | 147.356.537,00 | 0,24% |
| Gestão Arborização E Jardinagem Dos Recintos E Vias Públicas. | 6.348.418,00 | 0,01% |
| Gestão E Manutenção Das Infraestruturas | 21.082.017,00 | 0,03% |
| Iluminação Pública | 33.789.029,00 | 0,05% |
| Limpeza E Saneamento | 884.135.812,00 | 1,41% |
| Manutenção Das Infra-Estruturas Hospitalares | 345.126.089,00 | 0,55% |
| Merenda Escolar - Pcp | 636.318.550,00 | 1,02% |
| Operação E Manutenção De Kits De Terraplanagem | 100.000.000,00 | 0,16% |
| Operação E Manutenção Geral Dos Serviços | 4.561.994.753,00 | 7,29% |
| Prestação De Serviço Da Saúde | 5.057.647.730,00 | 8,08% |
| Prestação De Serviços De Ensino | 3.718.186.900,00 | 5,94% |
| Promoção Do Genero E Empoderamento Da Mulher | 249.533.289,00 | 0,40% |

PROGRAMA DE INVESTIMENTOS PÚBLICOS

| Município / Projecto / Actividade | Total |
|-----------------------------------|--------------------------|
| Total Geral: | 14.213.106.952,00 |

DOTAÇÃO ORÇAMENTAL POR ORGÃO**PROGRAMA DE INVESTIMENTOS PÚBLICOS**

| Município / Projecto / Actividade | Total |
|--|-------------------------|
| Alto Cauale | 918.934.361,00 |
| Construção E Apetrechamento Hospital Municipal Kangola Blocos 8,9,10 | 10.000.000,00 |
| Construção E Apetrechamento De Uma Escola De 24 Salas Em Kangola | 140.233.180,00 |
| Construção De Uma Escola De 12 Salas De Aulas No Município De Alto Cauale Cangola Na Comuna De Caiongo | 470.255.803,00 |
| Construção De Uma Escola De 7 Salas De Aulas No Município De Alto Cauale Cangola Na Aldeia Wemita | 144.222.689,00 |
| Construção De Uma Escola De 7 Salas De Aulas No Município De Alto Cauale Cangola Na Aldeia Tango | 144.222.689,00 |
| Reabilitação, Ampliação E Apetrechamento Da Administração Municipal De Alto Cauale Na Província Do Uíge | 10.000.000,00 |
| Ambuíla | 816.505.339,00 |
| Construção E Apetrechamento De Uma Escola De 24 Salas Em Ambuíla | 65.229.035,00 |
| Construção De Uma Escola De 12 Salas De Aulas Na Sede Municipal De Ambuíla/Uíge | 377.544.966,00 |
| Construção E Apetrechamento Do Hospital Municipal De Ambuíla/ Uíge Rep | 153.574.288,00 |
| Construção De Uma Escola De 7 Salas De Aulas No Município De Ambuíla Comuna Do Qui Pedro Aldeia Do Kibalakata/Uíge | 209.157.050,00 |
| Construção E Apetrechamento Hospital Municipal Ambuíla Blocos 8,9,10 | 11.000.000,00 |
| Bembe | 495.196.484,00 |
| Reabilitação E Expansão Do Sistema De Abastecimento De Água De Bembe | 130.696.068,00 |
| Terraplanagem De 14 Km De Estrada-Bembe | 100.269.860,00 |
| Construção E Apetrechamento De 1 Escola De 24 Salas De Aulas No Bembe | 85.625.340,00 |
| Construção E Apetrechamento Hospital Municipal Bembe Bloco 8,9,10 | 123.253.596,00 |
| Construção E Apetrechamento Da Escola De 7 Salas De Aulas Na Aldeia Ntele Do Bembe | 11.070.324,00 |
| Construção E Apetrechamento Da Escola De 7 Salas De Aulas Na Aldeia Nkisi Do Bembe | 11.070.324,00 |
| Construção E Apetrechamento Da Escola De 7 Salas De Aulas Na Aldeia Lukele Do Bembe | 11.070.324,00 |
| Construção E Apetrechamento Da Escola De 7 Salas De Aulas Na Aldeia Kindundu Do Bembe | 11.070.324,00 |
| Construção E Apetrechamento Da Escola De 7 Salas De Aulas Na Aldeia Kitungo Do Bembe | 11.070.324,00 |
| Buengas | 1.022.690.071,00 |
| Construção Da Escola De 12 Salas De Aulas Na Sede Comunal Do Cuilo Cambozo | 253.132.956,00 |
| Construção E Apetrechamento De Uma Escola De 6 Salas No Cuilo Cambozo | 239.984.176,00 |
| Construção E Apetrechamento De Uma Escola De 24 Salas Nos Buengas | 124.217.484,00 |
| Terraplanagem Da Estrada De Ligação Da Comuna De Cuilo Cambozo A Kikuko 17 Km-Buengas | 58.366.502,00 |
| Construção E Apetrechamento De Uma Escola De 6 Salas Nos Buengas Norte | 77.303.154,00 |
| Construção Da Escolas De 7 Salas De Aulas Na Aldeia Kilalaca | 254.906.677,00 |
| Asfaltagem Da Estrada Sanza Pombo-Buengas - Cuilo Cambozo 153 Km-Buengas | 14.779.122,00 |
| Bungo | 418.763.765,00 |
| Construção E Apetrechamento De Uma Escola De 12 Salas De Na Vila Do Bungo | 143.458.044,00 |
| Construção E Apetrechamento De 1 De Escola De 7 Salas Na Aldeia Mulamba I | 128.231.764,00 |
| Construção E Apetrechamento De Uma Escola De 24 Salas No Bungo | 71.776.833,00 |
| Construção Do Sistema De Captação, Tratamento E Distribuição De Água Na Aldeia Do Quiombo | 37.648.562,00 |
| Construção Do Sistema De Captação, Tratamento E Distribuição De Água Na Aldeia Do Kipuco | 37.648.562,00 |
| Damba | 579.649.002,00 |
| Construção De Duas Pontes Sobre Os Rios Lomba E Nguizi-Damba | 127.122.424,00 |
| Construção De Uma Escola Com 12 Salas De Aulas Na Comuna Do Nsosso | 142.885.770,00 |
| Construção De Uma Escola Com 7 Salas De Aulas Na Sede Da Comuna Do Nkamantambo | 73.529.325,00 |
| Construção E Apetrechamento De Uma Escola De 24 Salas Na Damba | 50.551.260,00 |

DOTAÇÃO ORÇAMENTAL POR ORGÃO

PROGRAMA DE INVESTIMENTOS PÚBLICOS

| Município / Projecto / Actividade | Total |
|--|-------------------------|
| Estudos Para Reabilitação Das Ruas Da Damba Uige | 13.684.607,00 |
| Construção Do Sistema De Abastecimento De Agua-Damba | 123.129.486,00 |
| Estudos Para Reabilitação Das Ruas Da Damba | 10.000.000,00 |
| Construção De Uma Escola De 7 Salas De Aulas Na Regedoria Do Nzunga | 38.746.130,00 |
| Dange-Quitexe | 525.963.082,00 |
| Construção E Apetrechamento De Uma Escola De 7 Salas De Aulas No Bairro Quitoque (Sede) | 135.726.367,00 |
| Construção E Apetrechamento De Uma Escola De 12 Salas De Aulas No Bairro Quimbinda (Sede) | 175.819.382,00 |
| Reabilitação E Apetrechamento De 1 Escola De 6 Salas De Aulas Na Comuna De Cambamba-Dange Quitexe | 89.130.643,00 |
| Construção De 1 Escola De 7 Salas De Aulas No Visosa | 62.643.345,00 |
| Construção E Apetrechamento De Uma Escola De 7 Salas De Aulas Na Vista Alegre | 62.643.345,00 |
| Maquela Do Zombo | 1.778.946.648,00 |
| Construção E Apetrechamento Da Escola De 7 Salas De Aulas Na Comuna Do Béu Município Do Maquela Do Zombo | 389.970.731,00 |
| Terraplanagem De 9 Km-Maquela Do Zombo | 448.230.126,00 |
| Construção E Apetrechamento De 1 Centro De Saude-Maquela Do Zombo | 510.619.923,00 |
| Construção E Apetrechamento De Uma Escola De 24 Salas Maquela Do Zombo Rep | 250.432.815,00 |
| Construção E Apetrechamento De Uma Escola 6 Salas No Sacandica Kinfuku | 179.693.053,00 |
| Milunga | 1.035.578.419,00 |
| Construção E Apetrechamento De Uma Escola De 7 Salas Em Massau 1 | 148.336.008,00 |
| Construção De Escolas De 7 Salas De Aulas No Município Do Milunga-Pcep/Uige | 38.625.376,00 |
| Construção De Escolas De 12 Salas De Aulas No Município Do Milunga-Pcep/Uige | 75.416.744,00 |
| Construção E Apetrechamento Do Hospital Municipal Do Milunga/ Uige Rep | 109.387.192,00 |
| Construção E Apetrechamento De Uma Escola De 6 Salas Em Massau Kissang | 151.954.002,00 |
| Construção E Apetrechamento De Uma Escola De 7 Salas Em Macolo | 160.637.044,00 |
| Construção De 1 Complexo Escolar Em Macocola (Conclusão)-Milunga | 237.666.140,00 |
| Construção E Apetrechamento De Uma Escola De 24 Salas Em Milunga | 48.963.263,00 |
| Conclusão De 1 Escola De 6 Salas De Aulas Em Macocola | 31.296.538,00 |
| Conclusão Da Escola De 7 Salas Na Comuna De Massau | 33.296.112,00 |
| Mucaba | 857.402.438,00 |
| Construção De Escolas De 7 Salas De Aulas No Município De Mucaba - Pcep | 171.303.793,00 |
| Construção De Escolas De 12 Salas De Aulas No Município Do Mucaba-Pcep/Uige | 354.460.579,00 |
| Construção E Apetrechamento De Uma Escola De 12 Salas No Mucaba Uige | 131.332.409,00 |
| Construção E Apetrechamento De Uma Escola De 12 Salas No Mucaba 2 Uige | 190.305.657,00 |
| Reabilitação, Ampliação E Apetrechamento Da Administração Municipal De Mucaba Na Província Do Uige | 10.000.000,00 |
| Negage | 638.397.740,00 |
| Resselagem Das Ruas Da Sede Municipal (5km)-Negage | 118.128.813,00 |
| Construção De Uma Escola De 12 Salas De Aulas Na Sede Municipal, Município Do Negage - Pcep | 242.448.420,00 |
| Construção E Apetrechamento De Uma Escola De 24 Salas No Negage | 39.797.708,00 |
| Construção De Uma Escola De 7 Salas De Aulas No Bairro Cassamba Do Município Do Negage - Pcep | 110.703.227,00 |
| Construção De Uma Escola De 7 Salas De Aulas Na Aldeia Do Zanda Do Município Do Negage - Pcep | 127.319.572,00 |
| Puri | 476.500.687,00 |
| Construção E Apetrechamento De 1 Escola De 12 Salas Na Sede Municipal (Conclusão)-Puri | 20.754.780,00 |
| Construção De Um Centro Materno Infantil-Puri | 74.921.030,00 |
| Resselagem Das Ruas Do Município Sede (5km)-Puri | 281.921.522,00 |
| Construção De Escolas De 7 Salas De Aulas No Município De Puri-Pcep/Uige | 40.542.863,00 |

DOTAÇÃO ORÇAMENTAL POR ORGÃO**PROGRAMA DE INVESTIMENTOS PÚBLICOS**

| Município / Projecto / Actividade | Total |
|--|-------------------------|
| Construção De Escolas De 12 Salas De Aulas No Município De Puri-Pcep/Uíge | 58.360.492,00 |
| Quimbele | 468.662.019,00 |
| Construção De Escolas De 7 Salas De Aulas No Município Do Quimbele-Pcep/Uíge | 155.669.895,00 |
| Construção De Escolas De 12 Salas De Aulas No Município Do Quimbele-Pcep/Uíge | 154.303.198,00 |
| Terraplanagem Da Via Da Regedoria Kibocolo A Alto Zaza 42 Km-Quimbele | 123.815.613,00 |
| Construção E Apetrechamento De Uma Escola De 24 Salas Em Quimbele | 34.873.313,00 |
| Sanza Pombo | 486.365.655,00 |
| Construção E Apetrechamento De Uma Escola De 7 Salas De Aulas Na Sede Municipal Do Pombo Regedoria Do Kimakila | 233.158.106,00 |
| Construção E Apetrechamento De Uma Escola De 24 Salas No Sanza Pombo | 33.767.713,00 |
| Construção E Apetrechamento De Uma Escola De 12 Salas De Aulas Na Sede Municipal Do Pombo | 219.439.836,00 |
| Songo | 502.769.040,00 |
| Construção E Apetrechamento De Uma Escola De 24 Salas No Songo | 35.215.014,00 |
| Construção De Escolas De 12 Salas De Aulas No Município De Songo-Pcep/Uíge | 209.176.229,00 |
| Construção De Escolas De 7 Salas De Aulas No Município De Songo-Pcep/Uíge | 248.377.797,00 |
| Reabilitação, Ampliação E Apetrechamento Da Administração Municipal Do Songo, Na Província Do Uíge | 10.000.000,00 |
| Uíge | 2.560.412.254,00 |
| Reabilitação Da Estrada Do Bairro Candombe Novo No Uíge | 78.929.839,00 |
| Construção E Apetrechamento De Um Centro De Saúde Bairro Kilala-Uíge | 209.467.235,00 |
| Reabilitação Da Estrada Do Kimpa Vita No Uíge | 103.663.333,00 |
| Construção De Uma Escola De 30 Salas De Aulas Uíge/Nguengué | 71.454.779,00 |
| Construção E Apetrechamento De 1 Escola De 24 Salas De Aulas No Uíge 3 | 134.709.948,00 |
| Construção E Apetrechamento De 1 Escola Com 24 Salas Aulas Uíge | 126.890.615,00 |
| Construção E Apetrechamento De 1 Escola De 24 Salas De Aulas No Uíge 2 | 136.518.972,00 |
| Reabilitação Das Ruas Da Cidade Do Uíge | 100.465.709,00 |
| Reabilitação Hospital Municipal Uíge | 232.085.246,00 |
| Construção De Edifício 20 Salas De Aulas Universidade Kimpa Vita Uíge | 92.718.934,00 |
| Conclusão E Apetrechamento De Uma Escola De 12 Salas De Aulas No Bairro Catapa | 347.582.904,00 |
| Conclusão E Apetrechamento De Uma Escola De 12 Salas De Aulas No Bairro Papelão | 328.011.622,00 |
| Conclusão E Apetrechamento De Uma Escola De 6 Salas De Aula No Bairro Kilala | 107.273.449,00 |
| Construção E Apetrechamento De E Uma Escola De 12 Salas De Aulas No Bairro Paco E Benezé | 77.492.261,00 |
| Construção E Apetrechamento De Uma Escola De 7 Salas De Aulas No Bairro Da Pedreira | 103.286.853,00 |
| Construção E Apetrechamento De Uma Escola De 7 Salas De Aulas No Bairro Mongolhema Município Do Uíge | 103.286.849,00 |
| Construção E Apetrechamento De Uma Escola De 7 Salas De Aulas No Bairro Gigi Município Do Uíge | 103.286.853,00 |
| Construção E Apetrechamento De Uma Escola De 7 Salas De Aulas No Bairro Sonango1 Município Do Uíge | 103.286.853,00 |
| Vários Municípios-Nacional | 530.310.362,00 |
| Construção E Reabilitação De Infraestruturas Rurais | 530.310.362,00 |
| Vários Municípios-Uíge | 100.059.586,00 |
| Construção De Infra-Estruturas 200 Fogos Uíge | 12.171.041,00 |
| Programa Agua Para Todos Uíge 2015 | 87.888.545,00 |

DOTAÇÃO ORÇAMENTAL POR ORGÃO

DESPESAS DE NATUREZA POR UNIDADE ORÇAMENTAL

| Unidade Orçamental / Natureza | Valor | % |
|--|-------------------------|----------------|
| Administração Municipal Da Damba | 1.494.871.382,00 | 100,00% |
| Despesas Correntes | 1.064.750.729,00 | 71,23% |
| Despesas Com O Pessoal | 370.950.818,00 | 24,81% |
| Contribuições Do Empregador | 39.566.576,00 | 2,65% |
| Despesas Em Bens E Serviços | 654.233.335,00 | 43,77% |
| Despesas De Capital | 430.120.653,00 | 28,77% |
| Investimentos | 430.120.653,00 | 28,77% |
| Unidade Orçamental / Natureza | Valor | % |
| Administração Municipal De Buengas | 1.511.067.113,00 | 100,00% |
| Despesas Correntes | 956.562.329,00 | 63,30% |
| Despesas Com O Pessoal | 303.359.807,00 | 20,08% |
| Contribuições Do Empregador | 24.800.062,00 | 1,64% |
| Despesas Em Bens E Serviços | 628.402.460,00 | 41,59% |
| Despesas De Capital | 554.504.784,00 | 36,70% |
| Investimentos | 554.504.784,00 | 36,70% |
| Unidade Orçamental / Natureza | Valor | % |
| Administração Municipal De Maquela Do Zombo | 2.611.446.341,00 | 100,00% |
| Despesas Correntes | 1.535.690.263,00 | 58,81% |
| Despesas Com O Pessoal | 477.182.719,00 | 18,27% |
| Contribuições Do Empregador | 48.238.119,00 | 1,85% |
| Despesas Em Bens E Serviços | 1.010.269.425,00 | 38,69% |
| Despesas De Capital | 1.075.756.078,00 | 41,19% |
| Investimentos | 1.075.756.078,00 | 41,19% |
| Unidade Orçamental / Natureza | Valor | % |
| Administração Municipal De Mucaba | 1.387.724.420,00 | 100,00% |
| Despesas Correntes | 847.645.718,00 | 61,08% |
| Despesas Com O Pessoal | 243.224.951,00 | 17,53% |
| Contribuições Do Empregador | 23.705.091,00 | 1,71% |
| Despesas Em Bens E Serviços | 580.715.676,00 | 41,85% |
| Despesas De Capital | 540.078.702,00 | 38,92% |
| Investimentos | 540.078.702,00 | 38,92% |
| Unidade Orçamental / Natureza | Valor | % |
| Administração Municipal De Quimbele | 1.535.428.705,00 | 100,00% |
| Despesas Correntes | 1.113.389.736,00 | 72,51% |
| Despesas Com O Pessoal | 423.361.187,00 | 27,57% |
| Contribuições Do Empregador | 32.016.182,00 | 2,09% |
| Despesas Em Bens E Serviços | 658.012.367,00 | 42,86% |
| Despesas De Capital | 422.038.969,00 | 27,49% |
| Investimentos | 422.038.969,00 | 27,49% |
| Unidade Orçamental / Natureza | Valor | % |
| Administração Municipal De Sauza Pombo | 1.583.265.230,00 | 100,00% |
| Despesas Correntes | 1.112.912.878,00 | 70,29% |
| Despesas Com O Pessoal | 437.692.053,00 | 27,64% |
| Contribuições Do Empregador | 30.615.472,00 | 1,93% |

DOTAÇÃO ORÇAMENTAL POR ORGÃO

DESPESAS DE NATUREZA POR UNIDADE ORÇAMENTAL

| Unidade Orçamental / Natureza | Valor | % |
|---|-------------------------|----------------|
| Despesas Em Bens E Serviços | 644.605.353,00 | 40,71% |
| Despesas De Capital | 470.352.352,00 | 29,71% |
| Investimentos | 470.352.352,00 | 29,71% |
| Unidade Orçamental / Natureza | Valor | % |
| Administração Municipal Do Alto Cauale | 1.308.745.349,00 | 100,00% |
| Despesas Correntes | 667.063.264,00 | 50,97% |
| Despesas Com O Pessoal | 187.420.323,00 | 14,32% |
| Contribuições Do Empregador | 17.717.333,00 | 1,35% |
| Despesas Em Bens E Serviços | 461.925.608,00 | 35,30% |
| Despesas De Capital | 641.682.085,00 | 49,03% |
| Investimentos | 641.682.085,00 | 49,03% |
| Unidade Orçamental / Natureza | Valor | % |
| Administração Municipal Do Ambuila | 1.234.333.596,00 | 100,00% |
| Despesas Correntes | 616.768.730,00 | 49,97% |
| Despesas Com O Pessoal | 180.824.000,00 | 14,65% |
| Contribuições Do Empregador | 20.175.328,00 | 1,63% |
| Despesas Em Bens E Serviços | 412.291.962,00 | 33,40% |
| Subsídios E Transferências Correntes | 3.477.440,00 | 0,28% |
| Despesas De Capital | 617.564.866,00 | 50,03% |
| Investimentos | 617.564.866,00 | 50,03% |
| Unidade Orçamental / Natureza | Valor | % |
| Administração Municipal Do Bembe | 913.440.468,00 | 100,00% |
| Despesas Correntes | 794.429.239,00 | 86,97% |
| Despesas Com O Pessoal | 205.185.603,00 | 22,46% |
| Contribuições Do Empregador | 21.646.706,00 | 2,37% |
| Despesas Em Bens E Serviços | 567.596.930,00 | 62,14% |
| Despesas De Capital | 119.011.229,00 | 13,03% |
| Investimentos | 119.011.229,00 | 13,03% |
| Unidade Orçamental / Natureza | Valor | % |
| Administração Municipal Do Bungo | 1.052.274.714,00 | 100,00% |
| Despesas Correntes | 745.815.143,00 | 70,88% |
| Despesas Com O Pessoal | 164.271.461,00 | 15,61% |
| Contribuições Do Empregador | 20.518.017,00 | 1,95% |
| Despesas Em Bens E Serviços | 561.025.665,00 | 53,32% |
| Despesas De Capital | 306.459.571,00 | 29,12% |
| Investimentos | 306.459.571,00 | 29,12% |
| Unidade Orçamental / Natureza | Valor | % |
| Administração Municipal Do Milunga | 1.031.028.989,00 | 100,00% |
| Despesas Correntes | 563.696.085,00 | 54,67% |
| Despesas Com O Pessoal | 176.999.976,00 | 17,17% |
| Contribuições Do Empregador | 17.065.276,00 | 1,66% |
| Despesas Em Bens E Serviços | 369.630.833,00 | 35,85% |
| Despesas De Capital | 467.332.904,00 | 45,33% |
| Investimentos | 467.332.904,00 | 45,33% |

DOTAÇÃO ORÇAMENTAL POR ORGÃO

DESPESAS DE NATUREZA POR UNIDADE ORÇAMENTAL

| Unidade Orçamental / Natureza | Valor | % |
|---|-------------------------|----------------|
| Administração Municipal Do Negage | 2.448.066.649,00 | 100,00% |
| Despesas Correntes | 1.866.454.393,00 | 76,24% |
| Despesas Com O Pessoal | 1.191.969.498,00 | 48,69% |
| Contribuições Do Empregador | 66.800.273,00 | 2,73% |
| Despesas Em Bens E Serviços | 607.684.622,00 | 24,82% |
| Despesas De Capital | 581.612.256,00 | 23,76% |
| Investimentos | 581.612.256,00 | 23,76% |
| Unidade Orçamental / Natureza | Valor | % |
| Administração Municipal Do Puri | 1.210.954.506,00 | 100,00% |
| Despesas Correntes | 705.469.395,00 | 58,26% |
| Despesas Com O Pessoal | 176.888.200,00 | 14,61% |
| Contribuições Do Empregador | 22.002.011,00 | 1,82% |
| Despesas Em Bens E Serviços | 506.579.184,00 | 41,83% |
| Despesas De Capital | 505.485.111,00 | 41,74% |
| Investimentos | 505.485.111,00 | 41,74% |
| Unidade Orçamental / Natureza | Valor | % |
| Administração Municipal Do Quitexe | 1.150.259.712,00 | 100,00% |
| Despesas Correntes | 689.906.968,00 | 59,98% |
| Despesas Com O Pessoal | 209.221.008,00 | 18,19% |
| Contribuições Do Empregador | 24.584.407,00 | 2,14% |
| Despesas Em Bens E Serviços | 456.101.553,00 | 39,65% |
| Despesas De Capital | 460.352.744,00 | 40,02% |
| Investimentos | 460.352.744,00 | 40,02% |
| Unidade Orçamental / Natureza | Valor | % |
| Administração Municipal Do Songo | 1.465.117.446,00 | 100,00% |
| Despesas Correntes | 994.545.464,00 | 67,88% |
| Despesas Com O Pessoal | 417.873.086,00 | 28,52% |
| Contribuições Do Empregador | 33.695.688,00 | 2,30% |
| Despesas Em Bens E Serviços | 542.976.690,00 | 37,06% |
| Despesas De Capital | 470.571.982,00 | 32,12% |
| Investimentos | 470.571.982,00 | 32,12% |
| Unidade Orçamental / Natureza | Valor | % |
| Administração Municipal Do Uíge | 2.928.696.582,00 | 100,00% |
| Despesas Correntes | 1.307.527.974,00 | 44,65% |
| Despesas Com O Pessoal | 399.421.536,00 | 13,64% |
| Contribuições Do Empregador | 43.482.966,00 | 1,48% |
| Despesas Em Bens E Serviços | 864.623.472,00 | 29,52% |
| Despesas De Capital | 1.621.168.608,00 | 55,35% |
| Investimentos | 1.621.168.608,00 | 55,35% |
| Unidade Orçamental / Natureza | Valor | % |
| Gabinete Provincial Da Saúde Do Uíge | 5.008.932.877,00 | 100,00% |
| Despesas Correntes | 5.008.932.877,00 | 100,00% |
| Despesas Com O Pessoal | 3.723.023.253,00 | 74,33% |
| Contribuições Do Empregador | 289.811.711,00 | 5,79% |

DOTAÇÃO ORÇAMENTAL POR ORGÃO

DESPESAS DE NATUREZA POR UNIDADE ORÇAMENTAL

| Unidade Orçamental / Natureza | Valor | % |
|--|--------------------------|----------------|
| Despesas Em Bens E Serviços | 996.097.913,00 | 19,89% |
| Unidade Orçamental / Natureza | Valor | % |
| Gabinete Provincial De Educação Do Uíge | 33.134.731.081,00 | 100,00% |
| Despesas Correntes | 33.134.731.081,00 | 100,00% |
| Despesas Com O Pessoal | 28.290.557.487,00 | 85,38% |
| Contribuições Do Empregador | 2.939.043.042,00 | 8,87% |
| Despesas Em Bens E Serviços | 1.905.130.552,00 | 5,75% |
| Unidade Orçamental / Natureza | Valor | % |
| Governo Provincial Do Uíge | 10.755.091.039,00 | 100,00% |
| Despesas Correntes | 6.887.770.581,00 | 64,04% |
| Despesas Com O Pessoal | 1.788.060.405,00 | 16,63% |
| Contribuições Do Empregador | 127.541.040,00 | 1,19% |
| Despesas Em Bens E Serviços | 3.421.097.718,00 | 31,81% |
| Subsídios E Transferências Correntes | 1.551.071.418,00 | 14,42% |
| Despesas De Capital | 3.867.320.458,00 | 35,96% |
| Investimentos | 3.867.320.458,00 | 35,96% |
| Unidade Orçamental / Natureza | Valor | % |
| Hospital Provincial Do Uíge | 3.047.320.026,00 | 100,00% |
| Despesas Correntes | 2.797.379.000,00 | 91,80% |
| Despesas Com O Pessoal | 842.252.521,00 | 27,64% |
| Contribuições Do Empregador | 57.583.878,00 | 1,89% |
| Despesas Em Bens E Serviços | 1.897.542.601,00 | 62,27% |
| Despesas De Capital | 249.941.026,00 | 8,20% |
| Investimentos | 249.941.026,00 | 8,20% |

DOTAÇÃO ORÇAMENTAL POR ORGÃO

Órgão: Governo Provincial Do Bengo

RECEITA POR NATUREZA ECONÓMICA

| Natureza | Valor | % |
|-----------------------------------|-------------------------|----------------|
| Total Geral: | 1.119.339.685,00 | 100,00% |
| Receitas Correntes | 1.119.339.685,00 | 100,00% |
| Receita Tributária | 1.033.719.504,00 | 92,35% |
| Impostos | 1.029.589.946,00 | 91,98% |
| Taxas Custas E Emolumentos | 1.565.020,00 | 0,14% |
| Receita Parafiscal | 2.564.538,00 | 0,23% |
| Receita De Serviços | 85.620.181,00 | 7,65% |
| Receitas De Serviços Comunitários | 4.403.327,00 | 0,39% |
| Receita De Serviços Diversos | 81.216.854,00 | 7,26% |

DESPESAS POR NATUREZA ECONÓMICA

| Natureza | Valor | % |
|---|--------------------------|----------------|
| Total Geral: | 35.002.700.271,00 | 100,00% |
| Despesas Correntes | 28.205.194.011,00 | 80,58% |
| Despesas Com O Pessoal | 18.070.490.762,00 | 51,63% |
| Despesas Com O Pessoal Civil | 18.070.490.762,00 | 51,63% |
| Contribuições Do Empregador | 1.410.119.824,00 | 4,03% |
| Contribuições Do Empregador Para A Segurança Social | 1.410.119.824,00 | 4,03% |
| Despesas Em Bens E Serviços | 7.066.439.529,00 | 20,19% |
| Bens | 3.195.581.648,00 | 9,13% |
| Serviços | 3.870.857.881,00 | 11,06% |
| Subsídios E Transferências Correntes | 1.658.143.896,00 | 4,74% |
| Transferências Correntes | 1.658.143.896,00 | 4,74% |
| Despesas De Capital | 6.797.506.260,00 | 19,42% |
| Investimentos | 6.797.506.260,00 | 19,42% |
| Aquisição De Bens De Capital Fixo | 6.797.506.260,00 | 19,42% |

DESPESAS POR FUNÇÃO

| Função | Valor | % |
|--|--------------------------|----------------|
| Total Geral: | 35.002.700.271,00 | 100,00% |
| Serviços Públicos Gerais | 3.543.777.389,00 | 10,12% |
| Órgãos Executivos | 3.543.777.389,00 | 10,12% |
| Educação | 16.618.358.539,00 | 47,48% |
| Ensino Primário | 5.063.561.682,00 | 14,47% |
| Ensino Secundário | 11.157.766.993,00 | 31,88% |
| Serviços Subsidiários À Educação | 279.098.310,00 | 0,80% |
| Ensino Técnico-Profissional | 75.931.554,00 | 0,22% |
| Outros Serviços De Educação | 42.000.000,00 | 0,12% |
| Saúde | 10.510.709.389,00 | 30,03% |
| Serviços Hospitalares Gerais | 5.517.662.365,00 | 15,76% |
| Serviços De Centros Médicos E De Maternidade | 1.150.978.610,00 | 3,29% |
| Serviços De Saúde Pública | 3.842.068.414,00 | 10,98% |
| Protecção Social | 1.560.587.946,00 | 4,46% |
| Sobrevivência | 1.560.587.946,00 | 4,46% |
| Habitação E Serviços Comunitários | 1.568.624.995,00 | 4,48% |
| Desenvolvimento Habitacional | 56.508.406,00 | 0,16% |
| Abastecimento De Água | 71.914.205,00 | 0,21% |

DOTAÇÃO ORÇAMENTAL POR ORGÃO

DESPESAS POR PROGRAMA

| Programa | Valor | % |
|---|--------------------------|----------------|
| Total Geral: | 35.002.700.271,00 | 100,00% |
| Acção Social, Saúde E Desporto Escolar | 8.990.209,00 | 0,03% |
| Acções Correntes | 26.113.869.452,00 | 74,61% |
| Combate Às Grandes Endemias Pela Abordagem Das Determinantes Da Saúde | 54.679.407,00 | 0,16% |
| Construção E Reabilitação De Edifícios Públicos E Equipamentos Sociais | 241.567.591,00 | 0,69% |
| Construção E Reabilitação De Infraestruturas Rodoviárias | 307.661.784,00 | 0,88% |
| Desenvolvimento Da Rede Urbana | 12.793.575,00 | 0,04% |
| Desenvolvimento Local E Combate À Pobreza | 1.789.247.764,00 | 5,11% |
| Expansão Do Abastecimento De Água Nas Áreas Urbanas, Sedes De Município E Áreas Rurais | 263.173.425,00 | 0,75% |
| Expansão Do Acesso À Energia Eléctrica Nas Áreas Urbanas, Sedes De Município E Áreas Rurais | 859.523.138,00 | 2,46% |
| Habitação | 66.508.406,00 | 0,19% |
| Melhoria Da Assistência Médica E Medicamentosa | 2.809.138.859,00 | 8,03% |
| Melhoria Da Qualidade E Desenvolvimento Do Ensino Primário | 2.457.969.044,00 | 7,02% |
| Melhoria Do Saneamento Básico | 17.577.617,00 | 0,05% |

DESPESAS DE FUNCIONAMENTO E DE APOIO AO DESENVOLVIMENTO

| Projecto / Actividade | Valor | % |
|--|--------------------------|----------------|
| Total Geral: | 27.768.290.720,00 | 100,00% |
| Administração Geral | 21.138.564.273,00 | 76,12% |
| Apoio As Acções De Cidadania | 81.236.050,00 | 0,29% |
| Apoio Leite E Papas / Bengo | 6.520.910,00 | 0,02% |
| Aquisição De Um Kit De Terraplanagem | 1.957.025,00 | 0,01% |
| Celebração De Datas Comemorativas | 49.219.777,00 | 0,18% |
| Comissão Multisectorial Para Prevenção E Combate Ao Covid2019 | 65.202.007,00 | 0,23% |
| Conservação E Manutenção De Escolas | 42.000.000,00 | 0,15% |
| Cuidados Primários De Saúde | 677.668.206,00 | 2,44% |
| Desassoreamento E Manutenção Das Valas De Drenagem | 17.577.617,00 | 0,06% |
| Desporto, Lazer E Recreação / Bengo | 8.990.209,00 | 0,03% |
| Encargos Administrativo Com O Programa De Combate A Pobreza No Município | 55.087.969,00 | 0,20% |
| Fomento Da Agricultura, Pecuária E Pescas | 178.204.647,00 | 0,64% |
| Fomento Das Acções Culturais, Desportivas E Promoção Do Turismo | 76.717.826,00 | 0,28% |
| Illuminação Publica | 2.521.216,00 | 0,01% |
| Limpeza E Saneamento | 304.587.850,00 | 1,10% |
| Merenda Escolar - Pcp | 310.669.370,00 | 1,12% |
| Operação E Manutenção De Kits De Terraplanagem | 100.000.000,00 | 0,36% |
| Operação E Manutenção Geral Dos Serviços | 1.245.639.172,00 | 4,49% |
| Plano De Requalificação De Zonas Verdes Da Província Do Bengo | 10.272.359,00 | 0,04% |
| Prestação De Serviço Da Saúde | 2.568.336.743,00 | 9,25% |
| Prestação De Serviços De Ensino | 704.218.814,00 | 2,54% |
| Promoção Do Genero E Empoderamento Da Mulher | 116.967.763,00 | 0,42% |
| Terraplanagem De Vias Secundárias E Terciárias | 6.130.917,00 | 0,02% |

PROGRAMA DE INVESTIMENTOS PÚBLICOS

| Município / Projecto / Actividade | Total |
|--|-------------------------|
| Total Geral: | 7.234.409.551,00 |
| Ambriz | 1.031.312.616,00 |
| Reabilitação Do Sistema De Illuminação E Expansão Da Rede Ao Domicílio De Tabi No Ambriz | 55.319.169,00 |
| Reabilitação Do Sistema De Illuminação E Expansão Da Rede Ao Domicílio De Bela Vista No Ambriz | 55.319.169,00 |

DOTAÇÃO ORÇAMENTAL POR ORGÃO

PROGRAMA DE INVESTIMENTOS PÚBLICOS

| Município / Projecto / Actividade | Total |
|---|-------------------------|
| Reabilitação Do Sistema De Distribuição De Água Ao Domicílio Da Sede Do Município Do Ambriz | 71.914.205,00 |
| Reabilitação E Apetrechamento Da Escola Primária Nº102 De 6 Salas Da Comuna Sede Do Ambriz | 91.204.610,00 |
| Asfaltagem E Lancilagem De 7 Km De Estrada Na Vila Do Ambriz (Conclusão) | 299.573.842,00 |
| Reabilitação E Apetrechamento Do Centro De Saúde Do Tabi No Ambriz | 100.361.085,00 |
| Reabilitação E Apetrechamento Do Centro De Saúde De Bela Vista No Ambriz | 100.361.090,00 |
| Reabilitação E Apetrechamento Da Escola Primária Nº118 De 6 Salas Da Comuna Sede Do Ambriz | 91.204.610,00 |
| Construção E Apetrechamento De Uma Escola De 7 Salas No Bairro Kibonga | 55.351.612,00 |
| Construção E Apetrechamento De Uma Escola De 7 Salas No Bairro Musseque | 55.351.612,00 |
| Construção E Apetrechamento De Uma Escola De 7 Salas No Bairro Nova Urbanização (200 Fogos) | 55.351.612,00 |
| Bula-Atumba | 1.152.517.165,00 |
| Reabilitação, Ampliação E Apetrechamento Da Escola De 4 Salas De Kissenzele No Bula-Atumba | 82.626.014,00 |
| Electrificação Do Projecto De Construção De 200 Fogos Habitacionais No Bula-Atumba | 160.997.457,00 |
| Construção E Apetrechamento Do Posto De Saúde De Quimungu No Bula-Atumba | 122.360.684,00 |
| Electrificação Da Sede Da Comuna Do Kiage (Conclusão) No Bula-Atumba | 146.664.186,00 |
| Construção E Apetrechamento Do Hospital Municipal Do Bula Atumba/Bengo | 312.521.442,00 |
| Reabilitação, Ampliação E Apetrechamento Da Escola De 4 Salas De Aulas De Banza No Bula -Atumba | 82.626.014,00 |
| Construção E Apetrechamento Do Posto De Saúde De Dala Malundo No Bula-Atumba | 122.360.684,00 |
| Construção E Apetrechamento Do Posto De Saúde De Gombe No Bula - Atumba | 122.360.684,00 |
| Dande | 1.601.264.240,00 |
| Electrificação Do Sector 9 De Panguila No Dande | 57.755.347,00 |
| Reabilitação E Apetrechamento Da Escola Do Ensino Primário De 7 Salas No Kawango Do Dande | 264.984.911,00 |
| Reabilitação E Apetrechamento Da Escola Do Ensino Primário De 5 Salas De Terra Nova Do Dande | 170.064.725,00 |
| Reabilitação E Apetrechamento Da Escola Do Ensino Primário De 3 Salas De Quirindo Do Dande | 102.830.239,00 |
| Reabilitação E Apetrechamento Da Escola Do Ensino Primário De 3 Salas No Balacende Do Dande | 102.830.239,00 |
| Instalação E Apetrechamento Do Depósito Provincial De Medicamentos (Conclusão) No Dande | 176.204.778,00 |
| Electrificação Do Sector 10 De Panguila No Dande | 57.755.347,00 |
| Electrificação Do Sector 11 De Panguila No Dande | 57.755.347,00 |
| Construção E Apetrechamento De Um Centro De Saúde De Referência No Panguila No Dande | 360.293.082,00 |
| Reabilitação, Ampliação E Apetrechamento Do Centro De Saúde De Úcua No Dande | 130.087.001,00 |
| Reabilitação, Ampliação E Apetrechamento Da Administração Municipal Do Dande Na Província Do Bengo | 10.000.000,00 |
| Construção E Apetrechamento De Uma Escola Do Ensino Primário De 7 Salas De Aulas No Município Do Dande- Kissomeira | 55.351.612,00 |
| Construção E Apetrechamento De Uma Escola Do Ensino Primário De 7 Salas De Aulas No Município Do Dande- Musseque Kapari | 55.351.612,00 |
| Dembos | 1.067.219.172,00 |
| Reabilitação E Apetrechamento Da Escola Do Ensino Primário De 3 Salas De B. Quibaxe No Dembos | 45.582.819,00 |
| Construção E Apetrechamento Da Escola Do Ensino Primário De 7 Salas De Kassumba Camabaias | 121.616.271,00 |
| Reabilitação E Apetrechamento Do Centro De Saúde Da Comuna Do Piri No Dembos | 332.662.213,00 |
| Construção E Apetrechamento Da Escola Do Ensino Primário De 7 Salas De Quingage No Dembos | 121.616.271,00 |
| Construção E Apetrechamento Da Escola Do Ensino Primário De 7 Salas De Kimuquiama No Dembos | 121.616.271,00 |
| Construção E Apetrechamento Da Escola Do Ensino Primário De 4 Salas De Padeiro No Dembos | 58.806.014,00 |
| Reabilitação E Apetrechamento Do Hospital Municipal De Dembos | 199.898.445,00 |
| Reabilitação E Apetrechamento Da Escola Do Ensino Primário De 8 Salas Da Aldeia Da Missão-Dembos | 65.420.868,00 |
| Nambuanguongo | 941.562.362,00 |
| Reabilitação Do Centro De Saúde Na Comuna De Canacassala No Nambuanguongo | 89.351.584,00 |

DOTAÇÃO ORÇAMENTAL POR ORGÃO

PROGRAMA DE INVESTIMENTOS PÚBLICOS

| Município / Projecto / Actividade | Total |
|---|-------------------------|
| Reabilitação Do Centro De Saúde Na Comuna De Gombe No Nambuangongo | 84.442.500,00 |
| Reabilitação Do Centro De Saúde De Cage Mazumbo Da Comuna De Cage Mazumbo | 37.993.629,00 |
| Construção Do Sistema De Abastecimento De Água De Canacassala No Nambuangongo | 95.629.610,00 |
| Reabilitação E Apetrechamento De Uma Escola Primária De 6 Salas No Canacassala No Nambuangongo | 91.987.414,00 |
| Electrificação Da Vila De Muxaluando No Nambuangongo | 267.957.116,00 |
| Construção Do Sistema De Abastecimento De Água De Quixico No Nambuangongo | 95.629.610,00 |
| Reabilitação E Apetrechamento De Uma Escola Primária De 7 Salas Em Muxaluando Da Comuna De Muxaluando | 112.062.493,00 |
| Construção De Internato Para A Escola Do IIº Ciclo | 56.508.406,00 |
| Reabilitação, Ampliação E Apetrechamento Da Administração Municipal De Nambuangongo Na Província Do Bengo | 10.000.000,00 |
| Pango Aluquem | 1.193.578.750,00 |
| Construção E Apetrechamento De Uma Escola Primária 7 Salas Na Boa Entrada No Pango Aluquem | 156.963.868,00 |
| Reabilitação E Apetrechamento Do Hospital Municipal De Pango Aluquem (Conclusão) | 517.879.958,00 |
| Construção E Apetrechamento De Uma Escola Primária 7 Salas De Aulas Na Benza No Pango Aluquem | 156.963.871,00 |
| Reabilitação Da Direcção Municipal De Saúde No Pango Aluquem | 221.567.591,00 |
| Reabilitação E Apetrechamento De Uma Escola De 7 Salas De Aulas No Cazuangongo | 70.101.731,00 |
| Reabilitação E Apetrechamento De Uma Escola De 7 Salas De Aulas No Pango Aluquem | 70.101.731,00 |
| Varios Municipios-Nacional | 236.955.246,00 |
| Construção E Reabilitação De Infraestruturas Rurais | 236.955.246,00 |
| Vários Municipios-Bengo | 10.000.000,00 |
| Construção De Infra-Estruturas 200 Fogos Bengo 2015 | 10.000.000,00 |

DESPESAS DE NATUREZA POR UNIDADE ORÇAMENTAL

| Unidade Orçamental / Natureza | Valor | % |
|--|-------------------------|----------------|
| Administração Municipal De Bula Atumba | 1.973.740.969,00 | 100,00% |
| Despesas Correntes | 1.120.520.079,00 | 56,77% |
| Despesas Com O Pessoal | 524.401.339,00 | 26,57% |
| Contribuições Do Empregador | 38.094.857,00 | 1,93% |
| Despesas Em Bens E Serviços | 558.023.883,00 | 28,27% |
| Despesas De Capital | 853.220.890,00 | 43,23% |
| Investimentos | 853.220.890,00 | 43,23% |
| Unidade Orçamental / Natureza | Valor | % |
| Administração Municipal De Nambuangongo | 2.737.602.707,00 | 100,00% |
| Despesas Correntes | 1.730.889.859,00 | 63,23% |
| Despesas Com O Pessoal | 986.320.698,00 | 36,03% |
| Contribuições Do Empregador | 74.621.237,00 | 2,73% |
| Despesas Em Bens E Serviços | 669.947.924,00 | 24,47% |
| Despesas De Capital | 1.006.712.848,00 | 36,77% |
| Investimentos | 1.006.712.848,00 | 36,77% |
| Unidade Orçamental / Natureza | Valor | % |
| Administração Municipal Do Ambriz | 2.502.306.094,00 | 100,00% |
| Despesas Correntes | 1.562.449.812,00 | 62,44% |
| Despesas Com O Pessoal | 703.402.571,00 | 28,11% |
| Contribuições Do Empregador | 50.546.277,00 | 2,02% |

DOTAÇÃO ORÇAMENTAL POR ORGÃO

DESPESAS DE NATUREZA POR UNIDADE ORÇAMENTAL

| Unidade Orçamental / Natureza | Valor | % |
|---|--------------------------|----------------|
| Despesas Em Bens E Serviços | 807.581.354,00 | 32,27% |
| Subsídios E Transferências Correntes | 919.610,00 | 0,04% |
| Despesas De Capital | 939.856.282,00 | 37,56% |
| Investimentos | 939.856.282,00 | 37,56% |
| Unidade Orçamental / Natureza | Valor | % |
| Administração Municipal Do Dande | 4.186.668.289,00 | 100,00% |
| Despesas Correntes | 2.817.866.456,00 | 67,31% |
| Despesas Com O Pessoal | 1.853.091.280,00 | 44,26% |
| Contribuições Do Empregador | 143.117.462,00 | 3,42% |
| Despesas Em Bens E Serviços | 821.657.714,00 | 19,63% |
| Despesas De Capital | 1.368.801.833,00 | 32,69% |
| Investimentos | 1.368.801.833,00 | 32,69% |
| Unidade Orçamental / Natureza | Valor | % |
| Administração Municipal Do Pango Aluquem | 1.855.759.165,00 | 100,00% |
| Despesas Correntes | 1.228.143.308,00 | 66,18% |
| Despesas Com O Pessoal | 581.375.411,00 | 31,33% |
| Contribuições Do Empregador | 49.179.705,00 | 2,65% |
| Despesas Em Bens E Serviços | 597.588.192,00 | 32,20% |
| Despesas De Capital | 627.615.857,00 | 33,82% |
| Investimentos | 627.615.857,00 | 33,82% |
| Unidade Orçamental / Natureza | Valor | % |
| Administração Municipal Dos Dembos-Quibaxi | 2.364.864.781,00 | 100,00% |
| Despesas Correntes | 1.507.850.650,00 | 63,76% |
| Despesas Com O Pessoal | 809.060.078,00 | 34,21% |
| Contribuições Do Empregador | 62.425.713,00 | 2,64% |
| Despesas Em Bens E Serviços | 636.364.859,00 | 26,91% |
| Despesas De Capital | 857.014.131,00 | 36,24% |
| Investimentos | 857.014.131,00 | 36,24% |
| Unidade Orçamental / Natureza | Valor | % |
| Gabinete Provincial Da Saúde Do Bengo | 1.129.842.758,00 | 100,00% |
| Despesas Correntes | 1.129.842.758,00 | 100,00% |
| Despesas Com O Pessoal | 905.112.933,00 | 80,11% |
| Contribuições Do Empregador | 72.641.247,00 | 6,43% |
| Despesas Em Bens E Serviços | 152.088.578,00 | 13,46% |
| Unidade Orçamental / Natureza | Valor | % |
| Gabinete Provincial De Educação Do Bengo | 10.839.128.993,00 | 100,00% |
| Despesas Correntes | 10.829.103.869,00 | 99,91% |
| Despesas Com O Pessoal | 9.721.194.638,00 | 89,69% |
| Contribuições Do Empregador | 783.687.467,00 | 7,23% |
| Despesas Em Bens E Serviços | 324.221.764,00 | 2,99% |
| Despesas De Capital | 10.025.124,00 | 0,09% |
| Investimentos | 10.025.124,00 | 0,09% |
| Unidade Orçamental / Natureza | Valor | % |
| Governo Provincial Do Bengo | 5.385.830.293,00 | 100,00% |

DOTAÇÃO ORÇAMENTAL POR ORGÃO

DESPESAS DE NATUREZA POR UNIDADE ORÇAMENTAL

| Unidade Orçamental / Natureza | Valor | % |
|---|-------------------------|----------------|
| Despesas Correntes | 4.251.570.998,00 | 78,94% |
| Despesas Com O Pessoal | 1.042.973.234,00 | 19,37% |
| Contribuições Do Empregador | 75.144.501,00 | 1,40% |
| Despesas Em Bens E Serviços | 1.476.243.103,00 | 27,41% |
| Subsídios E Transferências Correntes | 1.657.210.160,00 | 30,77% |
| Despesas De Capital | 1.134.259.295,00 | 21,06% |
| Investimentos | 1.134.259.295,00 | 21,06% |
| Unidade Orçamental / Natureza | Valor | % |
| Hospital Geral Da Barra Do Dande | 688.273.697,00 | 100,00% |
| Despesas Correntes | 688.273.697,00 | 100,00% |
| Despesas Com O Pessoal | 127.211.572,00 | 18,48% |
| Contribuições Do Empregador | 9.257.332,00 | 1,35% |
| Despesas Em Bens E Serviços | 551.790.667,00 | 80,17% |
| Subsídios E Transferências Correntes | 14.126,00 | 0,00% |
| Unidade Orçamental / Natureza | Valor | % |
| Hospital Provincial Do Bengo | 1.338.682.525,00 | 100,00% |
| Despesas Correntes | 1.338.682.525,00 | 100,00% |
| Despesas Com O Pessoal | 816.347.008,00 | 60,98% |
| Contribuições Do Empregador | 51.404.026,00 | 3,84% |
| Despesas Em Bens E Serviços | 470.931.491,00 | 35,18% |

DOTAÇÃO ORÇAMENTAL POR ORGÃO

Órgão: Governo Provincial Do Cuanza-Norte

RECEITA POR NATUREZA ECONÓMICA

| Natureza | Valor | % |
|-----------------------------------|-------------------------|----------------|
| Total Geral: | 2.432.877.427,00 | 100,00% |
| Receitas Correntes | 2.432.877.427,00 | 100,00% |
| Receita Tributária | 2.316.782.996,00 | 95,23% |
| Impostos | 2.307.527.787,00 | 94,85% |
| Taxas Custas E Emolumentos | 3.507.539,00 | 0,14% |
| Receita Parafiscal | 5.747.670,00 | 0,24% |
| Receita De Serviços | 116.094.431,00 | 4,77% |
| Receitas De Serviços Comunitários | 9.868.783,00 | 0,41% |
| Receita De Serviços Diversos | 106.225.648,00 | 4,37% |

DESPESAS POR NATUREZA ECONÓMICA

| Natureza | Valor | % |
|---|--------------------------|----------------|
| Total Geral: | 36.740.816.094,00 | 100,00% |
| Despesas Correntes | 28.762.102.379,00 | 78,28% |
| Despesas Com O Pessoal | 19.209.053.655,00 | 52,28% |
| Despesas Com O Pessoal Civil | 19.209.053.655,00 | 52,28% |
| Contribuições Do Empregador | 1.468.485.386,00 | 4,00% |
| Contribuições Do Empregador Para A Segurança Social | 1.468.485.386,00 | 4,00% |
| Despesas Em Bens E Serviços | 7.720.107.270,00 | 21,01% |
| Bens | 4.005.177.540,00 | 10,90% |
| Serviços | 3.714.929.730,00 | 10,11% |
| Subsídios E Transferências Correntes | 364.456.068,00 | 0,99% |
| Transferências Correntes | 364.456.068,00 | 0,99% |
| Despesas De Capital | 7.978.713.715,00 | 21,72% |
| Investimentos | 7.978.713.715,00 | 21,72% |
| Aquisição De Bens De Capital Fixo | 7.978.713.715,00 | 21,72% |

DESPESAS POR FUNÇÃO

| Função | Valor | % |
|--|--------------------------|----------------|
| Total Geral: | 36.740.816.094,00 | 100,00% |
| Serviços Públicos Gerais | 4.415.912.255,00 | 12,02% |
| Órgãos Executivos | 4.415.912.255,00 | 12,02% |
| Educação | 18.296.176.511,00 | 49,80% |
| Ensino Primário | 10.478.245.506,00 | 28,52% |
| Ensino Secundário | 6.934.323.108,00 | 18,87% |
| Serviços Subsidiários À Educação | 451.151.387,00 | 1,23% |
| Ensino Técnico-Profissional | 253.755.724,00 | 0,69% |
| Ensino Superior | 110.700.786,00 | 0,30% |
| Ensino Superior De Graduação | 110.700.786,00 | 0,30% |
| Outros Serviços De Educação | 68.000.000,00 | 0,19% |
| Saúde | 10.027.035.541,00 | 27,29% |
| Serviços Hospitalares Gerais | 4.458.657.589,00 | 12,14% |
| Serviços De Centros Médicos E De Maternidade | 342.697.184,00 | 0,93% |
| Serviços De Saúde Pública | 5.225.680.768,00 | 14,22% |
| Protecção Social | 236.854.441,00 | 0,64% |
| Sobrevivência | 236.854.441,00 | 0,64% |
| Habitação E Serviços Comunitários | 1.760.532.703,00 | 4,79% |

DOTAÇÃO ORÇAMENTAL POR ORGÃO

| DESPESAS POR PROGRAMA | | |
|---|--------------------------|----------------|
| Programa | Valor | % |
| Total Geral: | 36.740.816.094,00 | 100,00% |
| Ações Correntes | 25.891.677.460,00 | 70,47% |
| Construção E Reabilitação De Edifícios Públicos E Equipamentos Sociais | 215.887.482,00 | 0,59% |
| Construção E Reabilitação De Infraestruturas Rodoviárias | 993.187.080,00 | 2,70% |
| Desenvolvimento Do Ensino Secundário Geral | 173.136.772,00 | 0,47% |
| Desenvolvimento Local E Combate À Pobreza | 2.322.317.272,00 | 6,32% |
| Expansão Do Abastecimento De Água Nas Áreas Urbanas, Sedes De Município E Áreas Rurais | 152.147.553,00 | 0,41% |
| Expansão Do Acesso À Energia Eléctrica Nas Áreas Urbanas, Sedes De Município E Áreas Rurais | 444.146.383,00 | 1,21% |
| Melhoria Da Assistência Médica E Medicamentosa | 2.077.842.641,00 | 5,66% |
| Melhoria Da Qualidade Do Ensino Superior E Desenvolvimento Da Investigação Científica E Tecnológica | 110.700.786,00 | 0,30% |
| Melhoria Da Qualidade E Desenvolvimento Do Ensino Primário | 3.809.203.780,00 | 10,37% |
| Melhoria Do Saneamento Básico | 550.568.885,00 | 1,50% |

DESPESAS DE FUNCIONAMENTO E DE APOIO AO DESENVOLVIMENTO

| Projecto / Actividade | Valor | % |
|--|--------------------------|----------------|
| Total Geral: | 29.063.517.437,00 | 100,00% |
| Administração Geral | 20.427.424.096,00 | 70,29% |
| Apoio As Ações De Cidadania | 82.130.613,00 | 0,28% |
| Aquisição De Equipamento Hospitalar | 1.045.076.571,00 | 3,60% |
| Aquisição De Kits Para Limpeza E Saneamento | 52.597.703,00 | 0,18% |
| Celebração De Datas Comemorativas | 89.582.450,00 | 0,31% |
| Comissão Multisectorial Para Prevenção E Combate Ao Covid2019 | 65.202.006,00 | 0,22% |
| Conservação E Manutenção De Escolas | 68.000.000,00 | 0,23% |
| Cuidados Primários De Saúde. | 843.841.414,00 | 2,90% |
| Encargos Administrativo Com O Programa De Combate A Pobreza No Município | 57.510.710,00 | 0,20% |
| Fomento Da Agricultura, Pecuária E Pescas | 131.436.548,00 | 0,45% |
| Fomento Das Ações Culturais, Desportivas E Promoção Do Turismo | 73.913.754,00 | 0,25% |
| Limpeza E Saneamento | 311.833.550,00 | 1,07% |
| Manutenção Das Infra-Estruturas Hospitalares | 23.540.878,00 | 0,08% |
| Manutenção E Conservação De Edifícios Públicos | 185.606.682,00 | 0,64% |
| Merenda Escolar - Pcp | 503.726.348,00 | 1,73% |
| Operação E Manutenção De Kits De Terraplanagem | 100.000.000,00 | 0,34% |
| Operação E Manutenção Geral Dos Serviços | 1.782.270.514,00 | 6,13% |
| Prestação De Serviço Da Saúde | 1.973.311.009,00 | 6,79% |
| Prestação De Serviços De Ensino | 1.087.497.704,00 | 3,74% |
| Projecto Água Para Todos - Pcp. | 21.283.390,00 | 0,07% |
| Promoção Do Genero E Empoderamento Da Mulher | 137.731.497,00 | 0,47% |

PROGRAMA DE INVESTIMENTOS PÚBLICOS

| Município / Projecto / Actividade | Total |
|--|-------------------------|
| Total Geral: | 7.677.298.657,00 |
| Ambaca | 366.348.125,00 |
| Construção De Escolas De 7 Salas De Aulas Na Comuna De Maía | 178.047.069,00 |
| Construção De Uma Ponte Sobre O Rio Quidide, Comuna Do Luínga (7x7), Zona De Produção Agrícola | 53.328.103,00 |
| Asfaltagem Da Vila De Canabatela, Via De Acesso Ao Hospital Regional De Canabatela 2km | 54.818.065,00 |
| Construção E Apetrechamento De Escola De 7 Salas De Aulas Na Vila Da Canabatela, Bairro Henda (Lote 2) | 80.154.888,00 |

DOTAÇÃO ORÇAMENTAL POR ORGÃO

PROGRAMA DE INVESTIMENTOS PÚBLICOS

| Município / Projecto / Actividade | Total |
|--|-------------------------|
| Banga | 314.556.359,00 |
| Terraplanagem Da Estrada Banga/Caboco/Aldeia Nova-Banga | 94.049.641,00 |
| Construção E Apetrechamento De Uma Escola Primária De 7 Salas De Aula Na Comuna De Cariamba | 87.754.119,00 |
| Construção De Uma Morgue Municipal Na Sede Municipal Da Banga | 100.518.354,00 |
| Construção E Apetrechamento De Uma Escola De 7 Salas De Aulas Na Comuna De Aldeia Nova | 22.140.645,00 |
| Reabilitação, Ampliação E Apetrechamento Da Administração Municipal De Banga Na Província Do Cuanza-Norte | 10.093.600,00 |
| Bolongongo | 489.853.368,00 |
| Construção E Apetrechamento De Uma Morgue No Hospital Bolongongo (6 Gavetas) | 188.903.220,00 |
| Terraplanagem Das Vias De Acesso Ao Município (60km) - Bolongongo/Terreiro/Quiquiamba | 125.941.506,00 |
| Construção E Apetrechamento De Uma Escola Primária Com 7 Salas De Aulas ç Mulengo Bairro Praia | 82.457.755,00 |
| Construção E Apetrechamento De Uma Escola Primária Com 7 Salas De Aulas - Aldeia Quindungo | 82.457.287,00 |
| Reabilitação, Ampliação E Apetrechamento Da Administração Municipal De Bolongongo Na Província Do Cuanza-Norte | 10.093.600,00 |
| Cambambe | 1.395.607.684,00 |
| Reabilitação E Apetrechamento Do Hospital Municipal Do Dondo - Cambambe | 216.738.801,00 |
| Construção E Apetrechamento De Uma Escola Primária De 7 Salas De Aulas Na Comuna Do Dange-Ya-Menha | 164.424.819,00 |
| Construção E Apetrechamento De Uma Escola De 22 Salas De Aula/Dondo-Cambambe | 239.163.378,00 |
| Construção E Apetrechamento De Escola Primária Com 12 Salas De Aula - Cambambe | 209.267.955,00 |
| Construção E Apetrechamento De Uma Escola De 12 Salas De Aulas No Bairro Cacesse-Zona 1 | 566.012.731,00 |
| Cazengo | 2.081.690.213,00 |
| Construção De Escolas De 7 Salas De Aulas No Município De Cazengo-Pcep/Cuanza Norte | 28.168.886,00 |
| Construção De Um Aterro Sanitário-Cazengo | 120.406.765,00 |
| Construção De 1 Escola Com 30 Salas De Aulas Em Ndalatando | 85.989.495,00 |
| Construção E Apetrechamento De Uma Morgue No Hospital Sassa (6 Gavetas) - Cazengo | 137.812.133,00 |
| Terraplanagem E Construção Da Passagem Hidráulica Bairro 11 De Novembro/ 28 De Agosto | 110.198.115,00 |
| Aproveitamento Das Águas De Santa Isabel, Reforço Do Abastecimento De Água A N Dalatando | 103.079.108,00 |
| Construção E Apetrechamento De Uma Escola De 22 Salas De Aula No Cazengo | 179.008.439,00 |
| Reabilitação E Ampliação Da Escola Superior Politécnica | 110.700.786,00 |
| Desassoreamento De 10 Km Das Valas Do Município-Cazengo | 94.069.107,00 |
| Reabilitação E Ampliação Da Escola Secundaria De 14 Salas Do 1º E 2º Ciclo Do Bairro Tenga | 108.995.670,00 |
| Construção E Apetrechamento De Uma Escola De 22 Salas De Aula Em Ndalatando | 176.270.512,00 |
| Construção E Apetrechamento De Uma Morgue No Hospital Sanatório (6 Gavetas) | 209.974.306,00 |
| Asfaltagem Do Bairro Da Juventude, E Hospital Do Sassa | 148.361.108,00 |
| Construção E Apetrechamento De Uma Morgue Para O Hospital Provincial Do Cuanza Norte | 41.012.291,00 |
| Construção E Apetrechamento De Uma Escola Do 2º Ciclo No Bairro Sambazinga, Município Do Cazengo | 173.136.772,00 |
| Construção De Uma Escola De 12 Salas De Aulas Em Ndalatando No Município De Cazengo | 254.506.720,00 |
| Golungo Alto | 260.109.648,00 |
| Construção E Apetrechamento De Uma Escola Primária Com 7 Salas De Aula-Golungo Alto | 214.902.925,00 |
| Reabilitação Estrada Terciária Golungo Alto (Açude Até Cerca) | 45.206.723,00 |
| Lucala | 1.168.386.725,00 |
| Electrificação De Três Municípios Na Província Do Cuanza Norte | 444.146.383,00 |
| Terraplanagem E Construção De Uma Ponte, No Troço Dundo/ Ya Mutulo/Kilessa | 112.089.980,00 |
| Reabilitação E Construção 3 Km Das Artérias, Rede De Esgotos E Valas De Drenagem-Lucala | 336.093.013,00 |
| Construção E Apetrechamento De Uma Escola Primária Com 7 Salas De Aula-Lucala | 149.642.247,00 |

DOTAÇÃO ORÇAMENTAL POR ORGÃO

PROGRAMA DE INVESTIMENTOS PÚBLICOS

| Município / Projecto / Actividade | Total |
|--|-----------------------|
| Construção De Uma Escola De 7 Salas De Aulas No Bairro Pamba Do Sector - Peep | 95.777.876,00 |
| Programa Água Para Todos Do Município De Lucala | 30.637.226,00 |
| Ngonguembo | 375.801.925,00 |
| Construção E Apetrechamento De Uma Escola Primária Com 7 Salas De Aula-Ngonguembo | 318.557.832,00 |
| Reabilitação Da Estrada Gohungo Alto/Ngonguembo, Numa Extensão De 20 Km | 19.384.953,00 |
| Construção De Escola Do Ensino Primário Com 7 Salas Na Comuna De Camane | 37.859.140,00 |
| Quiculungo | 392.295.344,00 |
| Reabilitação Da Estrada Terciária Quiculungo/Bairro Khezo/Sede (Pambo Sonhe/Quiculungo) - 16km | 91.956.352,00 |
| Construção E Apetrechamento De Uma Escola Primária Com 7 Salas De Aula No Bairro Camacala | 118.205.166,00 |
| Reabilitação Da Estrada Terciária Da Vila Do Quiculungo, Com 15 Km | 137.852.534,00 |
| Construção E Apetrechamento De Uma Escola Primária Com 7 Salas De Aula No Bairro Dungue | 44.281.292,00 |
| Samba Cajú | 451.488.718,00 |
| Conclusão Da Construção E Apetrechamento De Escola Primária Com 14 Salas De Aula | 87.534.848,00 |
| Construção E Apetrechamento De Uma Escola Primária Com 7 Salas De Aula-Samba Caju | 52.644.629,00 |
| Construção E Apetrechamento De Uma Escola De 22 Salas De Aula Em Samba Cajú | 122.836.812,00 |
| Conclusão Da Construção E Apetrechamento Do Hospital Municipal De Samba Caju | 137.806.965,00 |
| Reabilitação E Expansão Do Sistema Abastecimento De Água De Samba Cajú | 18.431.219,00 |
| Reabilitação, Ampliação E Apetrechamento Da Administração Municipal De Samba Cajú Na Província Do Cuanza-Norte | 10.093.600,00 |
| Construção E Apetrechamento Da Escola De 7 Salas De Aulas No Sector Do Mussabo | 22.140.645,00 |
| Varios Municipios-Nacional | 381.160.548,00 |
| Construção E Reabilitação De Infraestruturas Rurais | 381.160.548,00 |

DESPESAS DE NATUREZA POR UNIDADE ORÇAMENTAL

| Unidade Orçamental / Natureza | Valor | % |
|--|-------------------------|----------------|
| Administração Municipal De Ambaca | 2.108.950.988,00 | 100,00% |
| Despesas Correntes | 1.666.262.316,00 | 79,01% |
| Despesas Com O Pessoal | 957.160.802,00 | 45,39% |
| Contribuições Do Empregador | 101.115.055,00 | 4,79% |
| Despesas Em Bens E Serviços | 607.986.459,00 | 28,83% |
| Despesas De Capital | 442.688.672,00 | 20,99% |
| Investimentos | 442.688.672,00 | 20,99% |
| Administração Municipal De Banga | 1.299.631.368,00 | 100,00% |
| Despesas Correntes | 908.219.782,00 | 69,88% |
| Despesas Com O Pessoal | 517.592.520,00 | 39,83% |
| Contribuições Do Empregador | 43.226.511,00 | 3,33% |
| Despesas Em Bens E Serviços | 347.397.360,00 | 26,73% |
| Subsídios E Transferências Correntes | 3.391,00 | 0,00% |
| Despesas De Capital | 391.411.586,00 | 30,12% |
| Investimentos | 391.411.586,00 | 30,12% |
| Administração Municipal De Bolongongo | 1.652.363.085,00 | 100,00% |

DOTAÇÃO ORÇAMENTAL POR ORGÃO

DESPESAS DE NATUREZA POR UNIDADE ORÇAMENTAL

| Unidade Orçamental / Natureza | Valor | % |
|--|-------------------------|----------------|
| Despesas Correntes | 1.102.866.098,00 | 66,74% |
| Despesas Com O Pessoal | 602.275.774,00 | 36,45% |
| Contribuições Do Empregador | 45.917.243,00 | 2,78% |
| Despesas Em Bens E Serviços | 454.673.081,00 | 27,52% |
| Despesas De Capital | 549.496.987,00 | 33,26% |
| Investimentos | 549.496.987,00 | 33,26% |
| Unidade Orçamental / Natureza | Valor | % |
| Administração Municipal De Cambambe | 3.790.243.781,00 | 100,00% |
| Despesas Correntes | 2.367.538.630,00 | 62,46% |
| Despesas Com O Pessoal | 1.614.773.261,00 | 42,60% |
| Contribuições Do Empregador | 127.240.749,00 | 3,36% |
| Despesas Em Bens E Serviços | 625.524.620,00 | 16,50% |
| Despesas De Capital | 1.422.705.151,00 | 37,54% |
| Investimentos | 1.422.705.151,00 | 37,54% |
| Unidade Orçamental / Natureza | Valor | % |
| Administração Municipal De Cazengo | 5.341.714.449,00 | 100,00% |
| Despesas Correntes | 3.631.658.999,00 | 67,99% |
| Despesas Com O Pessoal | 2.641.044.981,00 | 49,44% |
| Contribuições Do Empregador | 252.433.925,00 | 4,73% |
| Despesas Em Bens E Serviços | 738.180.093,00 | 13,82% |
| Despesas De Capital | 1.710.055.450,00 | 32,01% |
| Investimentos | 1.710.055.450,00 | 32,01% |
| Unidade Orçamental / Natureza | Valor | % |
| Administração Municipal De Lucala | 2.215.852.602,00 | 100,00% |
| Despesas Correntes | 1.446.747.091,00 | 65,29% |
| Despesas Com O Pessoal | 748.132.140,00 | 33,76% |
| Contribuições Do Empregador | 77.957.299,00 | 3,52% |
| Despesas Em Bens E Serviços | 620.637.309,00 | 28,01% |
| Subsídios E Transferências Correntes | 20.343,00 | 0,00% |
| Despesas De Capital | 769.105.511,00 | 34,71% |
| Investimentos | 769.105.511,00 | 34,71% |
| Unidade Orçamental / Natureza | Valor | % |
| Administração Municipal De Ngonguambo | 1.546.940.558,00 | 100,00% |
| Despesas Correntes | 1.101.906.196,00 | 71,23% |
| Despesas Com O Pessoal | 492.161.221,00 | 31,82% |
| Contribuições Do Empregador | 47.678.297,00 | 3,08% |
| Despesas Em Bens E Serviços | 562.060.496,00 | 36,33% |
| Subsídios E Transferências Correntes | 6.182,00 | 0,00% |
| Despesas De Capital | 445.034.362,00 | 28,77% |
| Investimentos | 445.034.362,00 | 28,77% |
| Unidade Orçamental / Natureza | Valor | % |
| Administração Municipal De Quiculungo | 1.585.034.213,00 | 100,00% |
| Despesas Correntes | 1.114.507.877,00 | 70,31% |
| Despesas Com O Pessoal | 657.138.395,00 | 41,46% |

DOTAÇÃO ORÇAMENTAL POR ORGÃO

DESPESAS DE NATUREZA POR UNIDADE ORÇAMENTAL

| Unidade Orçamental / Natureza | Valor | % |
|--|-------------------------|----------------|
| Contribuições Do Empregador | 58.058.678,00 | 3,66% |
| Despesas Em Bens E Serviços | 399.223.868,00 | 25,19% |
| Subsídios E Transferências Correntes | 86.936,00 | 0,01% |
| Despesas De Capital | 470.526.336,00 | 29,69% |
| Investimentos | 470.526.336,00 | 29,69% |
| Unidade Orçamental / Natureza | Valor | % |
| Administração Municipal De Samba Cajú | 1.760.917.141,00 | 100,00% |
| Despesas Correntes | 1.274.821.114,00 | 72,40% |
| Despesas Com O Pessoal | 829.547.082,00 | 47,11% |
| Contribuições Do Empregador | 69.996.333,00 | 3,97% |
| Despesas Em Bens E Serviços | 375.277.699,00 | 21,31% |
| Despesas De Capital | 486.096.027,00 | 27,60% |
| Investimentos | 486.096.027,00 | 27,60% |
| Unidade Orçamental / Natureza | Valor | % |
| Administração Municipal Do Golungo Alto | 1.498.761.768,00 | 100,00% |
| Despesas Correntes | 1.185.056.423,00 | 79,07% |
| Despesas Com O Pessoal | 716.449.837,00 | 47,80% |
| Contribuições Do Empregador | 55.039.635,00 | 3,67% |
| Despesas Em Bens E Serviços | 413.566.951,00 | 27,59% |
| Despesas De Capital | 313.705.345,00 | 20,93% |
| Investimentos | 313.705.345,00 | 20,93% |
| Unidade Orçamental / Natureza | Valor | % |
| Gabinete Provincial Da Saúde Cuanza Norte | 1.487.951.131,00 | 100,00% |
| Despesas Correntes | 1.487.951.131,00 | 100,00% |
| Despesas Com O Pessoal | 1.109.162.486,00 | 74,54% |
| Contribuições Do Empregador | 56.729.811,00 | 3,81% |
| Despesas Em Bens E Serviços | 322.042.347,00 | 21,64% |
| Subsídios E Transferências Correntes | 16.487,00 | 0,00% |
| Unidade Orçamental / Natureza | Valor | % |
| Gabinete Provincial De Educação Do Cuanza Norte | 5.360.963.847,00 | 100,00% |
| Despesas Correntes | 5.360.963.847,00 | 100,00% |
| Despesas Com O Pessoal | 4.790.295.566,00 | 89,36% |
| Contribuições Do Empregador | 333.421.975,00 | 6,22% |
| Despesas Em Bens E Serviços | 237.240.909,00 | 4,43% |
| Subsídios E Transferências Correntes | 5.397,00 | 0,00% |
| Unidade Orçamental / Natureza | Valor | % |
| Governo Provincial Do Cuanza-Norte | 5.249.958.817,00 | 100,00% |
| Despesas Correntes | 4.272.070.529,00 | 81,37% |
| Despesas Com O Pessoal | 2.235.454.838,00 | 42,58% |
| Contribuições Do Empregador | 154.177.374,00 | 2,94% |
| Despesas Em Bens E Serviços | 1.518.120.985,00 | 28,92% |
| Subsídios E Transferências Correntes | 364.317.332,00 | 6,94% |
| Despesas De Capital | 977.888.288,00 | 18,63% |
| Investimentos | 977.888.288,00 | 18,63% |

DOTAÇÃO ORÇAMENTAL POR ORGÃO

DESPESAS DE NATUREZA POR UNIDADE ORÇAMENTAL

| Unidade Orçamental / Natureza | Valor | % |
|--|-------------------------|----------------|
| Hospital Provincial Do Cuanza-Norte | 1.110.049.241,00 | 100,00% |
| Despesas Correntes | 1.110.049.241,00 | 100,00% |
| Despesas Com O Pessoal | 853.378.203,00 | 76,88% |
| Contribuições Do Empregador | 35.238.917,00 | 3,17% |
| Despesas Em Bens E Serviços | 221.432.121,00 | 19,95% |
| Unidade Orçamental / Natureza | Valor | % |
| Instituto Técnico Agrário Do Cuanza Norte | 731.483.105,00 | 100,00% |
| Despesas Correntes | 731.483.105,00 | 100,00% |
| Despesas Com O Pessoal | 444.486.549,00 | 60,77% |
| Contribuições Do Empregador | 10.253.584,00 | 1,40% |
| Despesas Em Bens E Serviços | 276.742.972,00 | 37,83% |

DOTAÇÃO ORÇAMENTAL POR ORGÃO

Órgão: Governo Provincial De Malanje

RECEITA POR NATUREZA ECONÓMICA

| Natureza | Valor | % |
|-----------------------------------|-------------------------|----------------|
| Total Geral: | 1.585.782.838,00 | 100,00% |
| Receitas Correntes | 1.585.782.838,00 | 100,00% |
| Receita Tributária | 1.532.170.181,00 | 96,62% |
| Impostos | 1.524.903.979,00 | 96,16% |
| Taxas Custas E Emolumentos | 3.467.918,00 | 0,22% |
| Receita Parafiscal | 3.798.284,00 | 0,24% |
| Receita De Serviços | 53.612.657,00 | 3,38% |
| Receitas De Serviços Comunitários | 6.521.676,00 | 0,41% |
| Receita De Serviços Diversos | 47.090.981,00 | 2,97% |

DESPESAS POR NATUREZA ECONÓMICA

| Natureza | Valor | % |
|---|--------------------------|----------------|
| Total Geral: | 52.439.555.552,00 | 100,00% |
| Despesas Correntes | 39.633.283.707,00 | 75,58% |
| Despesas Com O Pessoal | 21.140.125.715,00 | 40,31% |
| Despesas Com O Pessoal Civil | 21.140.125.715,00 | 40,31% |
| Contribuições Do Empregador | 2.036.212.206,00 | 3,88% |
| Contribuições Do Empregador Para A Segurança Social | 2.036.212.206,00 | 3,88% |
| Despesas Em Bens E Serviços | 15.322.414.288,00 | 29,22% |
| Bens | 8.004.296.042,00 | 15,26% |
| Serviços | 7.318.118.246,00 | 13,96% |
| Subsídios E Transferências Correntes | 1.134.531.498,00 | 2,16% |
| Transferências Correntes | 1.134.531.498,00 | 2,16% |
| Despesas De Capital | 12.806.271.845,00 | 24,42% |
| Investimentos | 12.739.609.048,00 | 24,29% |
| Aquisição De Bens De Capital Fixo | 12.739.609.048,00 | 24,29% |
| Outras Despesas De Capital | 66.662.797,00 | 0,13% |

DESPESAS POR FUNÇÃO

| Função | Valor | % |
|--|--------------------------|----------------|
| Total Geral: | 52.439.555.552,00 | 100,00% |
| Serviços Públicos Gerais | 7.005.889.147,00 | 13,36% |
| Órgãos Executivos | 7.004.509.495,00 | 13,36% |
| Serviços Gerais | 1.379.652,00 | 0,00% |
| Segurança E Ordem Pública | 37.130.786,00 | 0,07% |
| Serviços De Protecção Civil | 37.130.786,00 | 0,07% |
| Educação | 20.300.143.300,00 | 38,71% |
| Ensino Primário | 7.043.608.471,00 | 13,43% |
| Ensino Secundário | 12.349.090.476,00 | 23,55% |
| Serviços Subsidiários À Educação | 566.286.412,00 | 1,08% |
| Ensino Técnico-Profissional | 74.018.418,00 | 0,14% |
| Educação Especial | 112.139.523,00 | 0,21% |
| Outros Serviços De Educação | 155.000.000,00 | 0,30% |
| Saúde | 16.738.445.128,00 | 31,92% |
| Serviços Hospitalares Gerais | 3.688.191.244,00 | 7,03% |
| Serviços Hospitalares Especializados | 258.664.572,00 | 0,49% |
| Serviços De Centros Médicos E De Maternidade | 1.097.506.962,00 | 2,09% |

DOTAÇÃO ORÇAMENTAL POR ORGÃO

DESPESAS POR PROGRAMA

| Programa | Valor | % |
|---|--------------------------|----------------|
| Total Geral: | 52.439.555.552,00 | 100,00% |
| Acção Social, Saúde E Desporto Escolar | 201.362.426,00 | 0,38% |
| Acções Correntes | 35.163.730.620,00 | 67,06% |
| Capacitação Institucional E Valorização Dos Recursos Humanos | 19.893.049,00 | 0,04% |
| Construção E Reabilitação De Edifícios Públicos E Equipamentos Sociais | 332.958.873,00 | 0,63% |
| Construção E Reabilitação De Infraestruturas Rodoviárias | 2.573.473.355,00 | 4,91% |
| Desenvolvimento Da Aquicultura Sustentável | 3.912.121,00 | 0,01% |
| Desenvolvimento Do Ensino Secundário Geral | 314.793.804,00 | 0,60% |
| Desenvolvimento Integral Da Juventude | 1.216.662.089,00 | 2,32% |
| Desenvolvimento Local E Combate À Pobreza | 4.199.053.917,00 | 8,01% |
| Expansão Do Abastecimento De Água Nas Áreas Urbanas, Sedes De Município E Áreas Rurais | 617.050.314,00 | 1,18% |
| Expansão Do Acesso À Energia Eléctrica Nas Áreas Urbanas, Sedes De Município E Áreas Rurais | 84.419.111,00 | 0,16% |
| Fomento Da Produção Agrícola | 6.954.881,00 | 0,01% |
| Melhoria Da Assistência Médica E Medicamentosa | 2.012.094.775,00 | 3,84% |
| Melhoria Da Qualidade E Desenvolvimento Do Ensino Primário | 4.867.624.214,00 | 9,28% |
| Melhoria Da Saúde Materno-Infantil E Nutrição | 45.795.307,00 | 0,09% |
| Melhoria Do Bem-Estar Dos Antigos Combatentes E Veteranos Da Pátria | 3.385.939,00 | 0,01% |
| Melhoria Do Sistema Geodésico E Cartográfico Nacional | 1.304.041,00 | 0,00% |
| Prevenção De Riscos E Protecção Ambiental | 617.075.347,00 | 1,18% |
| Promoção Da Inovação E Transferência De Tecnologia | 10.093.601,00 | 0,02% |
| Protecção E Promoção De Direitos Da Criança | 109.016.966,00 | 0,21% |
| Valorização Da Família E Reforço Das Competências Familiares | 38.900.802,00 | 0,07% |

DESPESAS DE FUNCIONAMENTO E DE APOIO AO DESENVOLVIMENTO

| Projecto / Actividade | Valor | % |
|--|--------------------------|----------------|
| Total Geral: | 38.710.947.319,00 | 100,00% |
| Acompanhamento E Monitoria Da Auto-Construção Dirigida | 1.294.485,00 | 0,00% |
| Administração Geral | 22.573.281.935,00 | 58,31% |
| Apetrechamento Das Unidades Escolares | 73.948.482,00 | 0,19% |
| Apetrechamento De Unidades Hospitalares | 37.088.550,00 | 0,10% |
| Apoio A Crianças, Idosos, Portadores De Deficiência E Repatriados | 1.770.016,00 | 0,00% |
| Apoio Aos Desfiles De Carnaval Nas Províncias | 17.703.076,00 | 0,05% |
| Apoio As Acções De Cidadania | 208.600.648,00 | 0,54% |
| Apoio À Primeira Infância | 3.670.161,00 | 0,01% |
| Apoio Às Questões De Género E Promoção Da Mulher | 4.992.138,00 | 0,01% |
| Apoio Às Famílias Vítimas Calamidades E Catástrofes Naturais | 37.130.786,00 | 0,10% |
| Aquisição De 1 Ambulância | 6.340.277,00 | 0,02% |
| Aquisição De 500 Carteiras/Mucari - Malanje | 22.072.563,00 | 0,06% |
| Aquisição De Ambulâncias | 12.680.550,00 | 0,03% |
| Aquisição De Equipamentos De Precisão Geodésica | 1.304.041,00 | 0,00% |
| Capacitação Dos Funcionários Em Vários Módulos | 16.913.775,00 | 0,04% |
| Celebração De Datas Comemorativas | 134.513.987,00 | 0,35% |
| Comissão Multisectorial Para Prevenção E Combate Ao Covid2019 | 65.202.005,00 | 0,17% |
| Conservação E Manutenção De Escolas | 155.000.000,00 | 0,40% |
| Cuidados Primários De Saúde. | 1.328.505.266,00 | 3,43% |
| Encargos Administrativo Com O Programa De Combate A Pobreza No Município | 185.326.395,00 | 0,48% |
| Fomento Da Agricultura, Pecuária E Pescas | 366.853.610,00 | 0,95% |
| Fomento Da Piscicultura Familiar | 3.912.121,00 | 0,01% |

DOTAÇÃO ORÇAMENTAL POR ORGÃO

DESPESAS DE FUNCIONAMENTO E DE APOIO AO DESENVOLVIMENTO

| Projecto / Actividade | Valor | % |
|---|------------------|--------|
| Fomento Da Produção Agropecuária | 6.954.881,00 | 0,02% |
| Fomento Das Acções Culturais, Desportivas E Promoção Do Turismo | 180.137.086,00 | 0,47% |
| Formação De Alfabetizadores Em Língua Gestual E Código Braille | 1.058.019,00 | 0,00% |
| Implementação Do Plano De Formação De Quadros | 2.979.274,00 | 0,01% |
| Limpeza E Saneamento | 714.543.755,00 | 1,85% |
| Merenda Escolar - Pcp | 566.286.412,00 | 1,46% |
| Operação E Manutenção De Kits De Terraplanagem | 50.000.000,00 | 0,13% |
| Operação E Manutenção Geral Dos Serviços | 2.416.659.520,00 | 6,24% |
| Prestação De Serviço Da Saúde | 7.521.478.382,00 | 19,43% |
| Prestação De Serviços De Ensino | 1.639.905.163,00 | 4,24% |
| Promoção Do Genero E Empoderamento Da Mulher | 347.292.393,00 | 0,90% |
| Reintegração De Ex-Militares | 3.385.939,00 | 0,01% |
| Terraplanagem De Vias Secundárias E Terciárias | 2.161.628,00 | 0,01% |

PROGRAMA DE INVESTIMENTOS PÚBLICOS

| Município / Projecto / Actividade | Total |
|--|--------------------------|
| Total Geral: | 13.728.608.233,00 |
| Cacuso | 678.842.838,00 |
| Reabilitação E Expansão Do Sistema De Abastecimento Água De Cacuso | 23.010.323,00 |
| Construção E Apetrechamento De Um Posto De Saúde Do Tipo A Cacuso - Malanje | 212.070.793,00 |
| Construção E Apetrechamento De Um Posto De Saúde Do Tipo B Cacuso - Malanje | 98.285.883,00 |
| Construção De 1 Escola De 12 Salas De Aulas Na Comuna Do Lombe, Bairro Lombe | 67.740.839,00 |
| Construção De 1 Escola De 12 Salas De Aulas Na Comuna Do Quizenga, Bairro Quizenga De Cima | 67.740.839,00 |
| Construção De 1 Escola De 12 Salas De Aulas Na Comuna Sede, Bairro Kilamba Kiáxi | 67.740.839,00 |
| Construção De 1 Escola De 7 Salas De Aulas Na Comuna Do Pungo Andongo, Bairro Kitexe | 47.417.774,00 |
| Construção De 1 Escola De 7 Salas De Aulas Na Comuna Sede De Cacuso, Bairro Sector De Cambunze | 47.417.774,00 |
| Construção De 1 Escola De 7 Salas De Aulas Na Comuna Sede, Sector De Matete | 47.417.774,00 |
| Cahombo | 652.381.994,00 |
| Construção E Apetrechamento De Uma Sala Para Pequenas Cirurgias | 147.589.525,00 |
| Construção De Escolas De 12 Salas De Aulas No Município De Cahombo /Pcep | 111.810.261,00 |
| Construção De Uma Escola De 7 Salas De Aulas No Município De Cahombo - Pcep | 96.636.002,00 |
| Terraplanagem De 135 Km De Estrada Com 24 Pontes De 15m E 20 Pontões De 30m | 156.484.816,00 |
| Construção De 4 Pontos De Sistema De Água | 139.861.390,00 |
| Calandula | 1.436.458.613,00 |
| Construção De Escolas De 7 Salas De Aulas No Município De Calandula /Pcep | 709.210.637,00 |
| Construção De Escolas De 12 Salas De Aulas No Município De Calandula /Pcep | 322.251.340,00 |
| Construção E Apetrechamento Do Centro Médico Polivalente De Kalandula/Malanje | 214.498.267,00 |
| Terraplanagem Da Via Da Comuna Luquínje (75km) Com 12 Pontões De 4m Cada | 190.498.369,00 |
| Cambundi Catembo | 963.947.600,00 |
| Construção De Escolas De 12 Salas De Aulas No Município De Cambundi Catembo /Pcep | 186.421.218,00 |
| Conclusão E Apetrechamento Do Edifício Da Administração Municipal | 128.826.804,00 |
| Terraplanagem Das Vias Terciárias De Tondicurindi Comuna Sede | 153.270.985,00 |
| Construção E Apetrechamento De Um Posto De Saúde Do Tipo A | 216.106.472,00 |
| Terraplanagem Das Vias Terciárias Da Comuna De Quitapa | 157.024.942,00 |
| Construção De Escolas De 7 Salas De Aulas No Município De Cambundi Catembo /Pcep | 122.297.179,00 |

DOTAÇÃO ORÇAMENTAL POR ORGÃO

PROGRAMA DE INVESTIMENTOS PÚBLICOS

| Município / Projecto / Actividade | Total |
|--|-------------------------|
| Cangandala | 897.901.599,00 |
| Terraplanagem Das Vias Cangandala/Bembo 85 Km | 163.095.321,00 |
| Construção De Escolas De 12 Salas De Aulas No Município De Cangandala /Pcep | 308.452.521,00 |
| Terraplanagem Da Vias Cangandala /Caribo/Culamajia 60 Km | 180.257.122,00 |
| Construção De Escolas De 7 Salas De Aulas No Município De Cangandala /Pcep | 246.096.635,00 |
| Kiwaba Nzoji | 368.884.271,00 |
| Construção De 10 Pequenos Sistemas De Água | 34.818.447,00 |
| Reabilitação De Uma Pontes De 15 Metros Em Kiwaba Nzoji | 69.636.896,00 |
| Reabilitação De Uma Pontes De 30 Metros Em Kiwaba Nzoji | 76.600.586,00 |
| Terraplanagem De 63 Km Em Kiwaba Nzoji | 110.074.162,00 |
| Construção De 2 Pequenos Sistemas De Água | 26.146.870,00 |
| Construção E Apetrechamento De 1 Escola De 12 Salas De Aulas No Município De Kiwaba Nzoji Comuna Do Muftuna | 20.756.855,00 |
| Construção E Apetrechamento De 1 Escola De 7 Salas De Aulas No Município De Kiwaba Nzoji Comuna Do Muftuna | 20.756.855,00 |
| Reabilitação Da Administração Municipal De Kiwaba Nzoji Na Província De Malanje | 10.093.600,00 |
| Kunda Dya Baze | 605.429.679,00 |
| Construção De Um Posto De Saúde, No Sector Do Taka | 120.683.566,00 |
| Terraplanagem De 35 Km De Estrada Com Passagens Hidráulicas De Pequeno Porte | 53.312.198,00 |
| Terraplanagem De 67 Km De Estrada E Construção De 4 Pontes De 6m Cada Uma | 81.044.355,00 |
| Construção De 1 Escola De 7 Salas De Aulas No Município De Cunda Dia Base Na Sede Do Município | 191.251.706,00 |
| Construção De 1 Escola De 7 Salas De Aulas No Município De Cunda Dia Base Na Comuna De Milando | 159.137.854,00 |
| Luquembo | 890.016.782,00 |
| Construção E Apetrechamento De Uma Escola De 7 Salas De Aulas Na Comuna De Químbango | 249.809.801,00 |
| Terraplanagem Da Estrada De Cunga Palanca 60 Km Capunda/Cunga Palanca | 108.706.714,00 |
| Construção E Apetrechamento Centro Materno Infantil/ Luquembo | 45.795.307,00 |
| Terraplanagem Da Estrada Sector De Luquembo Soba 20 Km Sede Municipal/Sector Do Luquembo Soba | 108.706.714,00 |
| Terraplanagem Da Estrada De Químbango (60 Km) Capunda/Químbango | 108.706.714,00 |
| Construção E Apetrechamento De Uma Escola De 12 Salas De Aulas Na Sede Municipal Do Luquembo | 268.291.532,00 |
| Malanje | 3.461.600.773,00 |
| Desassoreamento Do Rio Malanje | 617.075.347,00 |
| Construção E Instalações Dos Serviços De Apoio Acção Social Escolar/Malanje | 201.362.426,00 |
| Requalificação Do Parque Infantil Pioneiro Zeca | 123.071.900,00 |
| Construção Apetrechamento Casa Da Juventude De Malanje | 1.216.662.089,00 |
| Reabilitação E Apetrechamento Da Escola Comandante Grika N° 108 | 81.558.817,00 |
| Terraplanagem De Vias No Município (120 Km) | 123.071.900,00 |
| Construção Casa Apoio A Crianças Sem Cuidados Parentais Malanje | 109.016.966,00 |
| Construção De Escolas De 7 Salas De Aulas No Município De Malanje /Pcep | 51.238.963,00 |
| Asfaltagem (Recelagem) De 50 Km De Estrada Na Cidade De Malanje | 154.967.961,00 |
| Reabilitação E Apetrechamento De 6 Escolas Do Ensino Primário | 318.366.508,00 |
| Reconstrução Da Escola Hoji Ya Henda Em Malanje | 152.750.985,00 |
| Construção De Uma Escola De Ensino Especial Em Malanje | 111.081.504,00 |
| Construção De Dois Sistema De Água Nos Bairros Cambundi Do Cuije E Vila Matilde | 65.638.342,00 |
| Construção De Uma Ponte Metálica De 20m Sobre O Rio N'Gola Luiji | 51.238.963,00 |
| Ampliação E Apetrechamento Da Escola N.º 87 Malanje | 84.498.102,00 |

DOTAÇÃO ORÇAMENTAL POR ORGÃO

PROGRAMA DE INVESTIMENTOS PÚBLICOS

| Município / Projecto / Actividade | Total |
|---|-----------------------|
| Marimba | 659.032.240,00 |
| Construção De Uma Escola De 7 Salas De Aulas No Município De Marimba - Pcep | 117.712.255,00 |
| Terraplanagem Do Troço Marimba / Tembo-Ahuna, 115 Km | 56.113.924,00 |
| Construção Do Hospital Municipal De Marimba | 192.691.633,00 |
| Terraplanagem Do Troço Marimba / Dala Samba, 124 Km | 82.702.961,00 |
| Terraplanagem Do Troço Marimba / Cambo-Sunjije, 66 Km | 54.772.036,00 |
| Construção De Uma Escola De 12 Salas De Aulas No Município De Marimba - Pcep | 144.945.831,00 |
| Reabilitação, Ampliação E Apetrechamento Da Administração Municipal De Marimba Na Província De Malanje | 10.093.600,00 |
| Massango | 639.198.394,00 |
| Construção De Escolas De 7 Salas De Aulas No Município De Massango /Pcep | 151.356.839,00 |
| Construção De Escolas De 12 Salas De Aulas No Município De Massango /Pcep | 95.899.491,00 |
| Construção De Um Sistema De Água No Kinguengue | 121.611.295,00 |
| Construção De Um Posto De Saúde Tipo A | 183.080.852,00 |
| Reabilitação Das Vias (62 Km) Massango Kihuhu E Davio A Kinguengue 85 Km | 87.249.917,00 |
| Mucari | 787.503.982,00 |
| Construção De Escolas De 7 Salas De Aulas No Município De Mucari /Pcep | 142.113.538,00 |
| Construção De Escolas De 12 Salas De Aulas No Município De Mucari /Pcep | 165.612.537,00 |
| Construção E Apetrechamento Do Posto De Saúde | 51.364.393,00 |
| Terraplanagem E Reabilitação De 83 Km De Estrada | 10.432.320,00 |
| Conclusão E Apetrechamento Da Residência Dos Enfermeiros Do Bairro Xissa | 73.482.412,00 |
| Conclusão E Apetrechamento Do Posto De Saúde Do Bairro Xissa | 138.800.832,00 |
| Conclusão E Apetrechamento Da Residência Dos Enfermeiros Do Bairro Sassa Damba | 26.126.849,00 |
| Conclusão E Apetrechamento Do Posto De Saúde Do Bairro Sassa Damba | 150.230.742,00 |
| Construção De 4 Pequenos Sistemas De Água (Psa), Mucari | 29.340.359,00 |
| Quela | 510.107.126,00 |
| Construção E Apetrechamento De Uma Escola Do Segundo Ciclo De 12 Salas De Aulas Na Sede Municipal | 129.167.904,00 |
| Terraplanagem E Reabilitação De 155 Km | 95.881.795,00 |
| Construção E Apetrechamento De Uma Escola Do Ensino Primário De 7 De Salas De Aulas Na Comuna Do Xandel | 118.527.741,00 |
| Construção De Um Pequeno Sistema De Abastecimento De Água, Na Aldeia De Kuku Bangu | 10.020.477,00 |
| Construção De Um Pequeno Sistema De Abastecimento De Água, Na Aldeia De Muanda Kissua | 10.020.477,00 |
| Construção De Um Pequeno Sistema De Abastecimento De Água, Na Aldeia De Muanha Muxica | 10.020.477,00 |
| Construção De Um Pequeno Sistema De Abastecimento De Água, Na Aldeia De Mufuma | 10.020.477,00 |
| Construção De Um Pequeno Sistema De Abastecimento De Água, Na Aldeia De Kissua Kinguangua | 10.055.516,00 |
| Construção De Um Pequeno Sistema De Abastecimento De Água, Na Aldeia De Banda | 10.055.516,00 |
| Construção De Um Pequeno Sistema De Abastecimento De Água, Na Aldeia De Bamba | 10.055.516,00 |
| Construção De Um Pequeno Sistema De Abastecimento De Água, Na Aldeia De Katuri | 10.055.516,00 |
| Construção De Um Sistema De Captação E Abastecimento De Água Na Comuna Da Missão Dos Bângalas | 35.866.057,00 |
| Construção De Um Sistema De Captação E Abastecimento De Água Na Comuna Do Moma | 40.266.057,00 |
| Reabilitação, Ampliação E Apetrechamento Da Administração Municipal De Quela Na Província De Malanje | 10.093.600,00 |
| Quirima | 654.729.260,00 |
| Construção De Escolas De 7 Salas De Aulas No Município De Quirima /Pcep | 110.421.253,00 |
| Reabilitação Da Estrada Quirima/Luquembo (60km) | 57.733.900,00 |
| Construção De Escolas De 12 Salas De Aulas No Município De Quirima /Pcep | 110.395.489,00 |

DOTAÇÃO ORÇAMENTAL POR ORGÃO

PROGRAMA DE INVESTIMENTOS PÚBLICOS

| Município / Projecto / Actividade | Total |
|--|-----------------------|
| Ampliação Do Sistema De Iluminação Pública Na Sede Municipal | 84.419.111,00 |
| Reabilitação Da Estrada Quirima -Sautar (58 Km) | 79.726.156,00 |
| Construção De Um Centro De Saúde No Sautar | 120.279.578,00 |
| Construção De Um Parque Infantil | 50.779.369,00 |
| Construção E Apetrechamento De 1 Posto De Saúde Tipo A - Quirima | 10.693.601,00 |
| Construção De Um Cyber Com Internet Pública - Quirima | 10.093.601,00 |
| Construção De 2 Pequenos Sistemas De Água Nas Sedes Comuns Moma E Bângalas | 10.093.601,00 |
| Construção De 2 Pequenos Sistemas De Água - Quirima | 10.093.601,00 |
| Varios Municipios-Nacional | 522.573.082,00 |
| Construção E Reabilitação De Infraestruturas Rurais | 522.573.082,00 |

DESPESAS DE NATUREZA POR UNIDADE ORÇAMENTAL

| Unidade Orçamental / Natureza | Valor | % |
|--|-------------------------|----------------|
| Administração Municipal De Cacuso | 1.770.719.850,00 | 100,00% |
| Despesas Correntes | 1.115.666.156,00 | 63,01% |
| Despesas Com O Pessoal | 454.734.535,00 | 25,68% |
| Contribuições Do Empregador | 37.572.790,00 | 2,12% |
| Despesas Em Bens E Serviços | 623.358.831,00 | 35,20% |
| Despesas De Capital | 655.053.694,00 | 36,99% |
| Investimentos | 655.053.694,00 | 36,99% |
| Unidade Orçamental / Natureza | Valor | % |
| Administração Municipal De Cahombo | 1.365.216.257,00 | 100,00% |
| Despesas Correntes | 753.690.433,00 | 55,21% |
| Despesas Com O Pessoal | 227.662.862,00 | 16,68% |
| Contribuições Do Empregador | 20.443.782,00 | 1,50% |
| Despesas Em Bens E Serviços | 505.534.324,00 | 37,03% |
| Subsídios E Transferências Correntes | 49.465,00 | 0,00% |
| Despesas De Capital | 611.525.824,00 | 44,79% |
| Investimentos | 611.525.824,00 | 44,79% |
| Unidade Orçamental / Natureza | Valor | % |
| Administração Municipal De Calandula | 2.068.060.338,00 | 100,00% |
| Despesas Correntes | 1.007.788.669,00 | 48,73% |
| Despesas Com O Pessoal | 361.353.164,00 | 17,47% |
| Contribuições Do Empregador | 30.050.676,00 | 1,45% |
| Despesas Em Bens E Serviços | 614.775.027,00 | 29,73% |
| Subsídios E Transferências Correntes | 1.609.802,00 | 0,08% |
| Despesas De Capital | 1.060.271.669,00 | 51,27% |
| Investimentos | 1.060.271.669,00 | 51,27% |
| Unidade Orçamental / Natureza | Valor | % |
| Administração Municipal De Cambundi Catembo | 1.710.861.424,00 | 100,00% |
| Despesas Correntes | 743.666.187,00 | 43,47% |
| Despesas Com O Pessoal | 225.860.257,00 | 13,20% |
| Contribuições Do Empregador | 21.761.397,00 | 1,27% |
| Despesas Em Bens E Serviços | 495.486.599,00 | 28,96% |

DOTAÇÃO ORÇAMENTAL POR ORGÃO

DESPESAS DE NATUREZA POR UNIDADE ORÇAMENTAL

| Unidade Orçamental / Natureza | Valor | % |
|--|-------------------------|----------------|
| Subsídios E Transferências Correntes | 557.934,00 | 0,03% |
| Despesas De Capital | 967.195.237,00 | 56,53% |
| Investimentos | 967.195.237,00 | 56,53% |
| Unidade Orçamental / Natureza | Valor | % |
| Administração Municipal De Cangandala | 1.801.608.498,00 | 100,00% |
| Despesas Correntes | 826.113.221,00 | 45,85% |
| Despesas Com O Pessoal | 318.752.057,00 | 17,69% |
| Contribuições Do Empregador | 22.513.618,00 | 1,25% |
| Despesas Em Bens E Serviços | 484.787.212,00 | 26,91% |
| Subsídios E Transferências Correntes | 60.334,00 | 0,00% |
| Despesas De Capital | 975.495.277,00 | 54,15% |
| Investimentos | 958.108.075,00 | 53,18% |
| Outras Despesas De Capital | 17.387.202,00 | 0,97% |
| Unidade Orçamental / Natureza | Valor | % |
| Administração Municipal De Kiwaba Nzoji | 1.120.541.391,00 | 100,00% |
| Despesas Correntes | 735.234.672,00 | 65,61% |
| Despesas Com O Pessoal | 261.731.051,00 | 23,36% |
| Contribuições Do Empregador | 22.738.310,00 | 2,03% |
| Despesas Em Bens E Serviços | 450.752.488,00 | 40,23% |
| Subsídios E Transferências Correntes | 12.823,00 | 0,00% |
| Despesas De Capital | 385.306.719,00 | 34,39% |
| Investimentos | 385.306.719,00 | 34,39% |
| Unidade Orçamental / Natureza | Valor | % |
| Administração Municipal De Kunda Dya Base | 1.444.113.672,00 | 100,00% |
| Despesas Correntes | 859.649.221,00 | 59,53% |
| Despesas Com O Pessoal | 270.222.499,00 | 18,71% |
| Contribuições Do Empregador | 26.258.184,00 | 1,82% |
| Despesas Em Bens E Serviços | 562.842.131,00 | 38,97% |
| Subsídios E Transferências Correntes | 326.407,00 | 0,02% |
| Despesas De Capital | 584.464.451,00 | 40,47% |
| Investimentos | 584.464.451,00 | 40,47% |
| Unidade Orçamental / Natureza | Valor | % |
| Administração Municipal De Luquembo | 1.840.850.389,00 | 100,00% |
| Despesas Correntes | 939.875.196,00 | 51,06% |
| Despesas Com O Pessoal | 385.174.460,00 | 20,92% |
| Contribuições Do Empregador | 35.210.649,00 | 1,91% |
| Despesas Em Bens E Serviços | 516.515.764,00 | 28,06% |
| Subsídios E Transferências Correntes | 2.974.323,00 | 0,16% |
| Despesas De Capital | 900.975.193,00 | 48,94% |
| Investimentos | 900.975.193,00 | 48,94% |
| Unidade Orçamental / Natureza | Valor | % |
| Administração Municipal De Malanje | 3.089.642.516,00 | 100,00% |
| Despesas Correntes | 2.067.457.066,00 | 66,92% |
| Despesas Com O Pessoal | 1.165.290.196,00 | 37,72% |

DOTAÇÃO ORÇAMENTAL POR ORGÃO

DESPESAS DE NATUREZA POR UNIDADE ORÇAMENTAL

| Unidade Orçamental / Natureza | Valor | % |
|--|-------------------------|----------------|
| Contribuições Do Empregador | 107.492.381,00 | 3,48% |
| Despesas Em Bens E Serviços | 790.843.779,00 | 25,60% |
| Subsídios E Transferências Correntes | 3.830.710,00 | 0,12% |
| Despesas De Capital | 1.022.185.450,00 | 33,08% |
| Investimentos | 1.022.185.450,00 | 33,08% |
| Unidade Orçamental / Natureza | Valor | % |
| Administração Municipal De Marimba | 1.352.604.766,00 | 100,00% |
| Despesas Correntes | 754.328.559,00 | 55,77% |
| Despesas Com O Pessoal | 209.069.616,00 | 15,46% |
| Contribuições Do Empregador | 19.387.421,00 | 1,43% |
| Despesas Em Bens E Serviços | 525.752.855,00 | 38,87% |
| Subsídios E Transferências Correntes | 118.667,00 | 0,01% |
| Despesas De Capital | 598.276.207,00 | 44,23% |
| Investimentos | 549.869.972,00 | 40,65% |
| Outras Despesas De Capital | 48.406.235,00 | 3,58% |
| Unidade Orçamental / Natureza | Valor | % |
| Administração Municipal De Massango | 1.363.518.754,00 | 100,00% |
| Despesas Correntes | 726.636.757,00 | 53,29% |
| Despesas Com O Pessoal | 204.818.233,00 | 15,02% |
| Contribuições Do Empregador | 20.365.363,00 | 1,49% |
| Despesas Em Bens E Serviços | 501.157.288,00 | 36,75% |
| Subsídios E Transferências Correntes | 295.873,00 | 0,02% |
| Despesas De Capital | 636.881.997,00 | 46,71% |
| Investimentos | 636.881.997,00 | 46,71% |
| Unidade Orçamental / Natureza | Valor | % |
| Administração Municipal De Mucari | 1.614.855.085,00 | 100,00% |
| Despesas Correntes | 910.606.875,00 | 56,39% |
| Despesas Com O Pessoal | 352.689.381,00 | 21,84% |
| Contribuições Do Empregador | 27.655.686,00 | 1,71% |
| Despesas Em Bens E Serviços | 529.793.916,00 | 32,81% |
| Subsídios E Transferências Correntes | 467.892,00 | 0,03% |
| Despesas De Capital | 704.248.210,00 | 43,61% |
| Investimentos | 704.248.210,00 | 43,61% |
| Unidade Orçamental / Natureza | Valor | % |
| Administração Municipal De Quela | 1.324.642.994,00 | 100,00% |
| Despesas Correntes | 863.993.515,00 | 65,22% |
| Despesas Com O Pessoal | 265.838.418,00 | 20,07% |
| Contribuições Do Empregador | 27.589.888,00 | 2,08% |
| Despesas Em Bens E Serviços | 570.498.311,00 | 43,07% |
| Subsídios E Transferências Correntes | 66.898,00 | 0,01% |
| Despesas De Capital | 460.649.479,00 | 34,78% |
| Investimentos | 460.649.479,00 | 34,78% |
| Unidade Orçamental / Natureza | Valor | % |
| Administração Municipal De Quirima | 1.321.533.020,00 | 100,00% |

DOTAÇÃO ORÇAMENTAL POR ORGÃO

DESPESAS DE NATUREZA POR UNIDADE ORÇAMENTAL

| Unidade Orçamental / Natureza | Valor | % |
|---|--------------------------|----------------|
| Despesas Correntes | 770.228.632,00 | 58,28% |
| Despesas Com O Pessoal | 198.787.825,00 | 15,04% |
| Contribuições Do Empregador | 18.066.268,00 | 1,37% |
| Despesas Em Bens E Serviços | 553.038.618,00 | 41,85% |
| Subsídios E Transferências Correntes | 335.921,00 | 0,03% |
| Despesas De Capital | 551.304.388,00 | 41,72% |
| Investimentos | 551.304.388,00 | 41,72% |
| Unidade Orçamental / Natureza | Valor | % |
| Gabinete Provincial Da Saúde De Malanje | 1.380.660.818,00 | 100,00% |
| Despesas Correntes | 1.380.660.818,00 | 100,00% |
| Despesas Com O Pessoal | 619.212.734,00 | 44,85% |
| Contribuições Do Empregador | 52.467.683,00 | 3,80% |
| Despesas Em Bens E Serviços | 707.399.145,00 | 51,24% |
| Subsídios E Transferências Correntes | 1.581.256,00 | 0,11% |
| Unidade Orçamental / Natureza | Valor | % |
| Gabinete Provincial De Educação De Malanje | 10.834.567.380,00 | 100,00% |
| Despesas Correntes | 10.752.236.406,00 | 99,24% |
| Despesas Com O Pessoal | 8.672.707.971,00 | 80,05% |
| Contribuições Do Empregador | 1.160.346.702,00 | 10,71% |
| Despesas Em Bens E Serviços | 894.908.390,00 | 8,26% |
| Subsídios E Transferências Correntes | 24.273.343,00 | 0,22% |
| Despesas De Capital | 82.330.974,00 | 0,76% |
| Investimentos | 82.330.974,00 | 0,76% |
| Unidade Orçamental / Natureza | Valor | % |
| Governo Provincial De Malanje | 9.035.564.730,00 | 100,00% |
| Despesas Correntes | 6.478.084.737,00 | 71,70% |
| Despesas Com O Pessoal | 3.232.165.934,00 | 35,77% |
| Contribuições Do Empregador | 118.076.782,00 | 1,31% |
| Despesas Em Bens E Serviços | 2.040.693.381,00 | 22,59% |
| Subsídios E Transferências Correntes | 1.087.148.640,00 | 12,03% |
| Despesas De Capital | 2.557.479.993,00 | 28,30% |
| Investimentos | 2.556.610.633,00 | 28,29% |
| Outras Despesas De Capital | 869.360,00 | 0,01% |
| Unidade Orçamental / Natureza | Valor | % |
| Hospital Provincial De Malanje | 5.002.987.286,00 | 100,00% |
| Despesas Correntes | 5.002.987.286,00 | 100,00% |
| Despesas Com O Pessoal | 2.701.463.211,00 | 54,00% |
| Contribuições Do Empregador | 201.105.933,00 | 4,02% |
| Despesas Em Bens E Serviços | 2.093.425.249,00 | 41,84% |
| Subsídios E Transferências Correntes | 6.992.893,00 | 0,14% |
| Unidade Orçamental / Natureza | Valor | % |
| Hospital Provincial Materno Infantil/Malanje | 2.366.479.582,00 | 100,00% |
| Despesas Correntes | 2.337.155.807,00 | 98,76% |
| Despesas Com O Pessoal | 727.027.928,00 | 30,72% |

DOTAÇÃO ORÇAMENTAL POR ORGÃO

DESPESAS DE NATUREZA POR UNIDADE ORÇAMENTAL

| Unidade Orçamental / Natureza | Valor | % |
|--------------------------------------|------------------|---------|
| Contribuições Do Empregador | 47.207.434,00 | 1,99% |
| Despesas Em Bens E Serviços | 1.560.699.122,00 | 65,95% |
| Subsídios E Transferências Correntes | 2.221.323,00 | 0,09% |
| Despesas De Capital | 29.323.775,00 | 1,24% |
| Investimentos | 29.323.775,00 | 1,24% |
| Unidade Orçamental / Natureza | Valor | % |
| Instituto Médio Agrário De Malanje | 630.526.802,00 | 100,00% |
| Despesas Correntes | 607.223.494,00 | 96,30% |
| Despesas Com O Pessoal | 285.563.383,00 | 45,29% |
| Contribuições Do Empregador | 19.901.259,00 | 3,16% |
| Despesas Em Bens E Serviços | 300.151.858,00 | 47,60% |
| Subsídios E Transferências Correntes | 1.606.994,00 | 0,25% |
| Despesas De Capital | 23.303.308,00 | 3,70% |
| Investimentos | 23.303.308,00 | 3,70% |

DOTAÇÃO ORÇAMENTAL POR ORGÃO

Órgão: Governo Provincial Da Lunda-Norte

RECEITA POR NATUREZA ECONÓMICA

| Natureza | Valor | % |
|-----------------------------------|-------------------------|----------------|
| Total Geral: | 1.872.758.992,00 | 100,00% |
| Receitas Correntes | 1.872.758.992,00 | 100,00% |
| Receita Tributária | 1.864.815.451,00 | 99,58% |
| Impostos | 1.857.365.786,00 | 99,18% |
| Taxas Custas E Emolumentos | 2.823.274,00 | 0,15% |
| Receita Parafiscal | 4.626.391,00 | 0,25% |
| Receita De Serviços | 7.943.541,00 | 0,42% |
| Receitas De Serviços Comunitários | 7.943.541,00 | 0,42% |

DESPESAS POR NATUREZA ECONÓMICA

| Natureza | Valor | % |
|---|--------------------------|----------------|
| Total Geral: | 46.126.923.934,00 | 100,00% |
| Despesas Correntes | 40.337.659.397,00 | 87,45% |
| Despesas Com O Pessoal | 23.491.057.273,00 | 50,93% |
| Despesas Com O Pessoal Civil | 23.491.057.273,00 | 50,93% |
| Contribuições Do Empregador | 1.621.187.202,00 | 3,51% |
| Contribuições Do Empregador Para A Segurança Social | 1.621.187.202,00 | 3,51% |
| Despesas Em Bens E Serviços | 12.399.411.488,00 | 26,88% |
| Bens | 6.802.407.446,00 | 14,75% |
| Serviços | 5.597.004.042,00 | 12,13% |
| Subsídios E Transferências Correntes | 2.826.003.434,00 | 6,13% |
| Transferências Correntes | 2.826.003.434,00 | 6,13% |
| Despesas De Capital | 5.789.264.537,00 | 12,55% |
| Investimentos | 5.789.264.537,00 | 12,55% |
| Aquisição De Bens De Capital Fixo | 5.789.264.537,00 | 12,55% |

DESPESAS POR FUNÇÃO

| Função | Valor | % |
|--|--------------------------|----------------|
| Total Geral: | 46.126.923.934,00 | 100,00% |
| Serviços Públicos Gerais | 5.445.033.726,00 | 11,80% |
| Órgãos Executivos | 5.445.033.726,00 | 11,80% |
| Segurança E Ordem Pública | 227.567.908,00 | 0,49% |
| Serviços Policiais | 227.567.908,00 | 0,49% |
| Educação | 19.591.136.144,00 | 42,47% |
| Ensino Pré-Escolar | 34.066.661,00 | 0,07% |
| Ensino Primário | 9.271.893.876,00 | 20,10% |
| Ensino Secundário | 9.599.882.141,00 | 20,81% |
| Serviços Subsidiários À Educação | 562.887.997,00 | 1,22% |
| Ensino Técnico-Profissional | 65.486.516,00 | 0,14% |
| Outros Serviços De Educação | 56.918.953,00 | 0,12% |
| Saúde | 14.681.515.407,00 | 31,83% |
| Serviços Hospitalares Gerais | 4.818.408.492,00 | 10,45% |
| Serviços Hospitalares Especializados | 471.440.613,00 | 1,02% |
| Serviços De Centros Médicos E De Maternidade | 338.220.513,00 | 0,73% |
| Serviços De Saúde Pública | 9.053.445.789,00 | 19,63% |
| Protecção Social | 2.690.020.786,00 | 5,83% |
| Velhice | 290.686.598,00 | 0,63% |

DOTAÇÃO ORÇAMENTAL POR ORGÃO

DESPESAS POR PROGRAMA

| Programa | Valor | % |
|--|--------------------------|----------------|
| Total Geral: | 46.126.923.934,00 | 100,00% |
| Acções Correntes | 36.420.632.274,00 | 78,96% |
| Construção E Reabilitação De Edifícios Públicos E Equipamentos Sociais | 807.968.295,00 | 1,75% |
| Construção E Reabilitação De Infraestruturas Rodoviárias | 255.862.346,00 | 0,55% |
| Desenvolvimento Do Ensino Secundário Geral | 430.154.829,00 | 0,93% |
| Desenvolvimento Local E Combate À Pobreza | 3.047.383.535,00 | 6,61% |
| Expansão Do Abastecimento De Água Nas Áreas Urbanas, Sedes De Município E Áreas Rurais | 146.975.575,00 | 0,32% |
| Generalização Da Prática Desportiva E Melhoria Do Desporto De Rendimento | 124.289.385,00 | 0,27% |
| Habitação | 75.497.257,00 | 0,16% |
| Melhoria Da Assistência Médica E Medicamentosa | 691.637.177,00 | 1,50% |
| Melhoria Da Qualidade E Desenvolvimento Do Ensino Primário | 2.995.192.926,00 | 6,49% |
| Melhoria Da Saúde Materno-Infantil E Nutrição | 166.424.116,00 | 0,36% |
| Melhoria Do Saneamento Básico | 63.227.785,00 | 0,14% |
| Melhoria Do Serviço Público Nacional Da Comunicação Social | 66.989.372,00 | 0,15% |
| Melhoria E Desenvolvimento Do Ensino Técnico-Profissional | 312.087.754,00 | 0,68% |
| Protecção E Promoção De Direitos Da Criança | 30.577.936,00 | 0,07% |
| Reforço Do Combate À Criminalidade E À Delinquência | 227.567.908,00 | 0,49% |
| Valorização Da Família E Reforço Das Competências Familiares | 264.455.464,00 | 0,57% |

DESPESAS DE FUNCIONAMENTO E DE APOIO AO DESENVOLVIMENTO

| Projecto / Actividade | Valor | % |
|--|--------------------------|----------------|
| Total Geral: | 39.237.290.813,00 | 100,00% |
| Administração Geral | 26.335.082.944,00 | 67,12% |
| Apetrechamento Do Posto De Saúde | 89.450.679,00 | 0,23% |
| Apoio As Acções De Cidadania | 133.951.430,00 | 0,34% |
| Apoio Às Famílias Vítimas Calamidades E Catástrofes Naturais | 4.346.802,00 | 0,01% |
| Aquisição De Equipamento De Limpeza | 34.774.404,00 | 0,09% |
| Celebração De Datas Comemorativas | 80.974.324,00 | 0,21% |
| Comissão Multissetorial Para Prevenção E Combate Ao Covid2019 | 80.415.806,00 | 0,20% |
| Conservação E Manutenção De Escolas | 56.918.953,00 | 0,15% |
| Cuidados Primários De Saúde. | 926.218.762,00 | 2,36% |
| Encargos Administrativo Com O Programa De Combate A Pobreza No Município | 82.884.971,00 | 0,21% |
| Fomento Da Agricultura, Pecuária E Pescas | 444.898.919,00 | 1,13% |
| Fomento Das Acções Culturais, Desportivas E Promoção Do Turismo | 125.852.905,00 | 0,32% |
| Limpeza E Saneamento | 492.671.852,00 | 1,26% |
| Manutenção Das Infra-Estruturas Hospitalares | 385.171.748,00 | 0,98% |
| Merenda Escolar - Pcp | 665.902.576,00 | 1,70% |
| Operação E Manutenção De Kits De Terraplanagem | 80.000.000,00 | 0,20% |
| Operação E Manutenção Geral Dos Serviços | 1.205.765.135,00 | 3,07% |
| Prestação De Serviço Da Saúde | 5.757.087.124,00 | 14,67% |
| Prestação De Serviços De Ensino | 1.964.276.825,00 | 5,01% |
| Promoção Do Genero E Empoderamento Da Mulher | 227.416.869,00 | 0,58% |
| Recolha E Tratamento De Resíduos Sólidos | 63.227.785,00 | 0,16% |

PROGRAMA DE INVESTIMENTOS PÚBLICOS

| Município / Projecto / Actividade | Total |
|---|-------------------------|
| Total Geral: | 6.889.633.121,00 |
| Cambulo | 465.876.420,00 |
| Construção Do Hospital Materno Infantil - Cambulo | 24.077.916,00 |

| DOTAÇÃO ORÇAMENTAL POR ORGÃO | |
|--|-------------------------|
| PROGRAMA DE INVESTIMENTOS PÚBLICOS | |
| Município / Projecto / Actividade | Total |
| Construção E Apetrechamento De Uma Casa De Função Tipologia 3 Na Comuna De Cachimo | 15.280.520,00 |
| Construção E Apetrechamento De Um Posto De Saúde Na Localidade De Muaquesse/Comuna De Canzar | 43.972.643,00 |
| Construção E Apetrechamento De Um Posto De Saúde Na Localidade Do Caquema (4 De Abril), Comuna Do Luia-Cambulo | 26.397.146,00 |
| Construção E Apetrechamento De Escola De 12 Salas De Aulas Na Localidade De Cassaguidi | 105.097.433,00 |
| Construção E Apetrechamento De Escola De 12 Salas De Aulas Na Vila Do N'Zagi, Cambulo | 121.256.434,00 |
| Construção E Apetrechamento De Escola De 7 Salas De Aulas Na Localidade Do Muaquesse | 79.474.366,00 |
| Construção E Apetrechamento De Um Posto De Saúde Na Localidade Do Itanda Comuna De Canzar Cambulo | 50.319.962,00 |
| Capenda Camulemba | 363.896.062,00 |
| Construção Do Hospital Matemo Infantil - Capenda | 20.542.555,00 |
| Construção De Uma Casa De Função T3 Na Sede Da Comuna Do Xinge | 68.990.954,00 |
| Construção De Campo Multiuso Do Capenda Lunda Norte | 44.297.323,00 |
| Construção De Uma Escola De 7 Salas De Aula, No Bairro Muxinda | 109.815.275,00 |
| Construção De Uma Escola De 7 Salas De Aula, No Bairro Xamiquelengue Na Comuna Do Xinge | 109.815.275,00 |
| Reabilitação, Ampliação E Apetrechamento Da Administração Municipal De Capenda Camulemba Na Província Da Lunda-Norte | 10.434.680,00 |
| Caungula | 665.381.627,00 |
| Construção De Escolas De 7 Salas De Aulas No Município Do Caungula Pcep | 87.298.994,00 |
| Construção E Apetrechamento Da Morgue Municipal-Caungula | 146.751.112,00 |
| Construção De Escola 10 Salas Ensino Primário - Caungula | 129.051.037,00 |
| Reabilitação Precária De 150km Do Troço Caungula/Zono | 14.324.814,00 |
| Construção Sistema De Captação Água Por Furo De Caungula | 33.039.879,00 |
| Construção De Escolas De 12 Salas De Aulas No Município Do Caungula Pcep | 124.247.359,00 |
| Construção E Apetrechamento Da Rádio Comunitária-Caungula | 66.989.372,00 |
| Construção De Campo Multiuso Do Caungula Lunda Norte | 11.193.734,00 |
| Construção Do Sistema De Captação Água Por Furo Na Comuna De Camaxilo | 26.242.663,00 |
| Construção Do Sistema De Captação Água Por Furo Na Comuna De Mussende | 26.242.663,00 |
| Chitato | 1.733.018.155,00 |
| Construção De Uma Escola Para Deficientes | 86.464.875,00 |
| Construção De Escolas De 12 Salas De Aulas No Município De Chitato Pcep | 92.586.520,00 |
| Construção E Apetrechamento De Escola Secundária Da Lunda Norte | 115.277.136,00 |
| Construção De Centro De Acolhimento De Assistidos - Chitato | 49.450.661,00 |
| Construção De Lar Dos Idosos - Chitato | 147.704.729,00 |
| Construção Da Ala Para Infantário No Hospital Sanatório Provincial | 90.836.492,00 |
| Construção De Escolas De 7 Salas De Aulas No Município De Chitato Pcep | 92.649.392,00 |
| Construção De Centro De Saúde - Chitato | 85.555.569,00 |
| Reabilitação Do Hospital Sanatorio Do Sacavulo/Chitato/Lunda Norte | 17.906.018,00 |
| Construção Do Instituto Médio De Saúde-Dundo | 231.211.530,00 |
| Construção De 1 Escola De Formação Técnica Lunda Norte | 65.486.516,00 |
| Construção E Apetrechamento De Esquadra Policial E Residência Para Chefe De Esquadra-Chitato | 65.777.235,00 |
| Construção E Apetrechamento De Esquadra Policial Na Kaita-Chitato | 90.601.630,00 |
| Construção De Escola De 7 Salas De Aulas Na Comuna De Luachimo-Chitato | 125.088.311,00 |
| Construção E Apetrechamento Do Posto Policial Na Comuna Calumbia-Chitato | 60.319.683,00 |
| Construção De Escola De 7 Salas De Aulas Na Comuna De Chitato | 98.932.246,00 |
| Construção De Escola De 12 Salas De Aulas Na Comuna De Chitato | 156.849.930,00 |
| Construção E Apetrechamento De 1 Residência Do Chefe Da Esquadra-Chitato | 60.319.682,00 |

| DOTAÇÃO ORÇAMENTAL POR ORGÃO | |
|---|-----------------------|
| PROGRAMA DE INVESTIMENTOS PÚBLICOS | |
| Município / Projecto / Actividade | Total |
| Cuango | 771.745.334,00 |
| Construção De Centro De Acolhimento De Assistidos - Cuango | 27.631.473,00 |
| Construção De Escolas De 7 Salas De Aulas No Município Do Cuango Pcep | 57.726.093,00 |
| Construção De Escola Do Iº Ciclo - Cuango | 98.051.472,00 |
| Terraplanagem De Via Ligação Cuango, Cafunfo E Loremo (200km) | 212.887.904,00 |
| Construção De Instituto Médio De Saúde Do Cuango | 216.826.221,00 |
| Construção E Apetrechamento De Uma Escola De 6 Salas No Cuango | 21.694.798,00 |
| Construção De Escola 10 Salas Ensino Primário - Cuango | 117.760.432,00 |
| Reabilitação E Expansão Sistema Abastecimento Água Do Cuango | 19.166.941,00 |
| Cuilo | 726.884.129,00 |
| Construção Do Hospital Matemo Infantil - Cuilo | 30.967.153,00 |
| Construção De Centro De Acolhimento De Assistidos - Cuilo | 42.826.477,00 |
| Reab. Precária E Fiscaliz De 104km De Troço Secundário Caluango/Cuilo | 14.324.814,00 |
| Construção De Escolas De 12 Salas De Aulas No Município De Cuilo Pcep | 124.579.083,00 |
| Construção De Escolas De 7 Salas De Aulas No Município De Cuilo Pcep | 117.055.087,00 |
| Construção De Escola 10 Salas Ensino Primário - Cuilo | 83.628.241,00 |
| Construção De Campo Multiuso Do Cuilo Lunda Norte | 44.430.670,00 |
| Construção De 1 Escola De 7 Salas De Aulas No Município De Cuilo | 125.415.197,00 |
| Construção E Apetrechamento De 1 Posto De Saúde No Cuilo | 143.657.407,00 |
| Lubalo | 544.569.736,00 |
| Reabilitação Precária De 95km De Troço Lubalo/Muvulueji | 14.324.814,00 |
| Construção De Escola Do Iº Ciclo - Lubalo | 167.565.717,00 |
| Construção Do Posto De Saúde No Muvuluege Lunda Norte | 50.565.765,00 |
| Construção De Escola De 6 Salas No Muvuluegi Lunda Norte | 62.934.299,00 |
| Construção Da Residencia Do Administrador Comunal Do Muvuluegi | 32.577.082,00 |
| Construção De Uma Casa De Função De Tipologia T3 No Muvuluege | 21.560.130,00 |
| Construção E Apetrechamento De Escola De 7 Salas De Aulas No Bairro Muhunga | 51.715.950,00 |
| Construção E Apetrechamento De Escola De 7 Salas De Aulas No Bairro Muamuhongo | 51.516.583,00 |
| Construção De Uma Casa De Função Tipologia T3 No Lubalo Sede | 21.373.346,00 |
| Construção Da Segunda Casa De Função Tipologia T3 No Muvuluege | 17.283.261,00 |
| Construção De Um Furo De Água No Bairro Muangonga, No Município Do Lubalo | 14.095.288,00 |
| Construção De Um Furo De Água Na Comuna Do Muvuluege, No Município Do Lubalo | 14.095.288,00 |
| Construção De Um Furo De Água Na Comuna Do Luangue, No Município Do Lubalo | 14.092.853,00 |
| Construção De Um Posto Policial Na Sede Do Município Do Lubalo | 10.869.360,00 |
| Lucapa | 390.190.720,00 |
| Construção De Uma Casa De Função De Tipologia T3 No Lucapa | 247.891.372,00 |
| Construção De Centro De Acolhimento De Assistidos - Lucapa | 23.073.258,00 |
| Construção Do Instituto Médio Politécnico Do Lucapa | 15.389.708,00 |
| Construção De Uma Escola De 7 Salas De Aulas No Município De Lucapa | 46.918.191,00 |
| Construção E Apetrechamento De Uma Escola De 12 Salas De Aulas No Município Do Lucapa | 46.918.191,00 |
| Reabilitação, Ampliação E Apetrechamento Da Administração Municipal Do Lucapa Na Província Da Lunda Norte | 10.000.000,00 |
| Lóvua | 542.873.614,00 |
| Construção De Casas De Função De Tipologia T3 Na Sede Do Município Do Lóvua | 56.704.486,00 |
| Construção E Apetrechamento De Escola Do Iº Ciclo Do Lóvua | 164.997.850,00 |
| Construção E Apetrechamento Do Centro De Saúde Do Lóvua Sede | 70.880.609,00 |

DOTAÇÃO ORÇAMENTAL POR ORGÃO

PROGRAMA DE INVESTIMENTOS PÚBLICOS

| Município / Projecto / Actividade | Total |
|--|-----------------------|
| Construção E Apetrechamento Da Administração Municipal Do Lóvua | 23.472.725,00 |
| Construção De Uma Casa De Função De Tipologia T3 Na Carimbula | 56.704.486,00 |
| Construção De Uma Casa De Função De Tipologia T3 No Saimbuanda | 56.704.486,00 |
| Construção De Uma Casa De Função De Tipologia T3 No Chilongo | 56.704.486,00 |
| Construção De Uma Casa De Função De Tipologia T3 No Lúmua | 56.704.486,00 |
| Vários Municípios-Nacional | 298.299.583,00 |
| Construção E Reabilitação De Infraestruturas Rurais | 298.299.583,00 |
| Vários Municípios-Lunda Norte | 10.000.000,00 |
| Construção De Infra-Estruturas 200 Fogos Lunda-Norte 2015 | 10.000.000,00 |
| Xá-Muteba | 376.897.741,00 |
| Construção De Escola De 6 Salas De Aulas No Yongo Lunda Norte | 34.066.661,00 |
| Construção De Escola Do Ii Ciclo - Xa-Muteba | 19.620.538,00 |
| Construção De Escola 10 Salas Ensino Primário - Xa-Muteba | 53.587.144,00 |
| Construção Do Posto De Saúde No Yongo Lunda Norte | 55.630.946,00 |
| Construção De Uma Casa De Função De Tipologia T3 No Xá-Muteba | 60.759.370,00 |
| Construção De Campo Multiuso Do Xa-Muteba Lunda Norte | 24.367.658,00 |
| Construção De Escola De 7 Salas De Aulas Na Comuna Do Longo, Bairro São João | 88.036.775,00 |
| Construção De Escola De 7 Salas De Aulas Na Comuna De Cassaje Calucala | 40.828.649,00 |

DESPESAS DE NATUREZA POR UNIDADE ORÇAMENTAL

| Unidade Orçamental / Natureza | Valor | % |
|---|-------------------------|----------------|
| Administração Municipal De Cambulo | 2.989.734.562,00 | 100,00% |
| Despesas Correntes | 2.479.985.929,00 | 82,95% |
| Despesas Com O Pessoal | 1.419.364.959,00 | 47,47% |
| Contribuições Do Empregador | 135.466.554,00 | 4,53% |
| Despesas Em Bens E Serviços | 922.386.836,00 | 30,85% |
| Subsídios E Transferências Correntes | 2.767.580,00 | 0,09% |
| Despesas De Capital | 509.748.633,00 | 17,05% |
| Investimentos | 509.748.633,00 | 17,05% |
| Administração Municipal De Chitato | 6.115.733.277,00 | 100,00% |
| Despesas Correntes | 5.466.153.842,00 | 89,38% |
| Despesas Com O Pessoal | 3.520.850.677,00 | 57,57% |
| Contribuições Do Empregador | 452.014.226,00 | 7,39% |
| Despesas Em Bens E Serviços | 1.493.288.939,00 | 24,42% |
| Despesas De Capital | 649.579.435,00 | 10,62% |
| Investimentos | 649.579.435,00 | 10,62% |
| Administração Municipal Do Capenda-Camulemba | 1.691.454.992,00 | 100,00% |
| Despesas Correntes | 1.347.599.559,00 | 79,67% |
| Despesas Com O Pessoal | 668.723.765,00 | 39,54% |
| Contribuições Do Empregador | 58.465.258,00 | 3,46% |
| Despesas Em Bens E Serviços | 617.697.163,00 | 36,52% |
| Subsídios E Transferências Correntes | 2.713.373,00 | 0,16% |

DOTAÇÃO ORÇAMENTAL POR ORGÃO

DESPESAS DE NATUREZA POR UNIDADE ORÇAMENTAL

| Unidade Orçamental / Natureza | Valor | % |
|--|-------------------------|----------------|
| Despesas De Capital | 343.855.433,00 | 20,33% |
| Investimentos | 343.855.433,00 | 20,33% |
| Unidade Orçamental / Natureza | Valor | % |
| Administração Municipal Do Caungula | 1.834.423.957,00 | 100,00% |
| Despesas Correntes | 1.266.700.641,00 | 69,05% |
| Despesas Com O Pessoal | 576.122.554,00 | 31,41% |
| Contribuições Do Empregador | 61.107.465,00 | 3,33% |
| Despesas Em Bens E Serviços | 629.193.864,00 | 34,30% |
| Subsídios E Transferências Correntes | 276.758,00 | 0,02% |
| Despesas De Capital | 567.723.316,00 | 30,95% |
| Investimentos | 567.723.316,00 | 30,95% |
| Unidade Orçamental / Natureza | Valor | % |
| Administração Municipal Do Cuango | 2.607.959.402,00 | 100,00% |
| Despesas Correntes | 2.046.828.690,00 | 78,48% |
| Despesas Com O Pessoal | 1.290.493.433,00 | 49,48% |
| Contribuições Do Empregador | 150.455.673,00 | 5,77% |
| Despesas Em Bens E Serviços | 605.879.584,00 | 23,23% |
| Despesas De Capital | 561.130.712,00 | 21,52% |
| Investimentos | 561.130.712,00 | 21,52% |
| Unidade Orçamental / Natureza | Valor | % |
| Administração Municipal Do Cuilo | 1.900.234.721,00 | 100,00% |
| Despesas Correntes | 1.328.796.705,00 | 69,93% |
| Despesas Com O Pessoal | 674.403.705,00 | 35,49% |
| Contribuições Do Empregador | 56.085.999,00 | 2,95% |
| Despesas Em Bens E Serviços | 594.928.985,00 | 31,31% |
| Subsídios E Transferências Correntes | 3.378.016,00 | 0,18% |
| Despesas De Capital | 571.438.016,00 | 30,07% |
| Investimentos | 571.438.016,00 | 30,07% |
| Unidade Orçamental / Natureza | Valor | % |
| Administração Municipal Do Lubalo | 1.762.404.764,00 | 100,00% |
| Despesas Correntes | 1.403.967.276,00 | 79,66% |
| Despesas Com O Pessoal | 687.994.059,00 | 39,04% |
| Contribuições Do Empregador | 72.957.022,00 | 4,14% |
| Despesas Em Bens E Serviços | 640.034.330,00 | 36,32% |
| Subsídios E Transferências Correntes | 2.981.865,00 | 0,17% |
| Despesas De Capital | 358.437.488,00 | 20,34% |
| Investimentos | 358.437.488,00 | 20,34% |
| Unidade Orçamental / Natureza | Valor | % |
| Administração Municipal Do Lucapa | 2.476.154.197,00 | 100,00% |
| Despesas Correntes | 2.128.292.452,00 | 85,95% |
| Despesas Com O Pessoal | 1.324.224.530,00 | 53,48% |
| Contribuições Do Empregador | 110.731.437,00 | 4,47% |
| Despesas Em Bens E Serviços | 691.952.695,00 | 27,94% |
| Subsídios E Transferências Correntes | 1.383.790,00 | 0,06% |

DOTAÇÃO ORÇAMENTAL POR ORGÃO

DESPESAS DE NATUREZA POR UNIDADE ORÇAMENTAL

| Unidade Orçamental / Natureza | Valor | % |
|---|--------------------------|----------------|
| Despesas De Capital | 347.861.745,00 | 14,05 % |
| Investimentos | 347.861.745,00 | 14,05 % |
| Unidade Orçamental / Natureza | Valor | % |
| Administração Municipal Do Lóvua | 1.247.486.804,00 | 100,00% |
| Despesas Correntes | 924.961.400,00 | 74,15 % |
| Despesas Com O Pessoal | 281.551.729,00 | 22,57% |
| Contribuições Do Empregador | 24.506.238,00 | 1,96% |
| Despesas Em Bens E Serviços | 618.903.433,00 | 49,61% |
| Despesas De Capital | 322.525.404,00 | 25,85 % |
| Investimentos | 322.525.404,00 | 25,85 % |
| Unidade Orçamental / Natureza | Valor | % |
| Administração Municipal Do Xa-Muteba | 1.893.567.356,00 | 100,00% |
| Despesas Correntes | 1.555.076.591,00 | 82,12 % |
| Despesas Com O Pessoal | 762.615.552,00 | 40,27% |
| Contribuições Do Empregador | 75.561.571,00 | 3,99% |
| Despesas Em Bens E Serviços | 716.899.468,00 | 37,86% |
| Despesas De Capital | 338.490.765,00 | 17,88 % |
| Investimentos | 338.490.765,00 | 17,88 % |
| Unidade Orçamental / Natureza | Valor | % |
| Gabinete Provincial Da Saúde Da Lunda Norte | 3.074.645.746,00 | 100,00% |
| Despesas Correntes | 3.074.645.746,00 | 100,00% |
| Despesas Com O Pessoal | 2.956.685.881,00 | 96,16% |
| Contribuições Do Empregador | 21.134.888,00 | 0,69% |
| Despesas Em Bens E Serviços | 96.824.977,00 | 3,15% |
| Unidade Orçamental / Natureza | Valor | % |
| Gabinete Provincial De Educação Da Lunda Norte | 6.480.572.388,00 | 100,00% |
| Despesas Correntes | 6.480.572.388,00 | 100,00% |
| Despesas Com O Pessoal | 6.211.816.524,00 | 95,85% |
| Contribuições Do Empregador | 200.189.037,00 | 3,09% |
| Despesas Em Bens E Serviços | 68.566.827,00 | 1,06% |
| Unidade Orçamental / Natureza | Valor | % |
| Governo Provincial Da Lunda-Norte | 10.797.463.713,00 | 100,00% |
| Despesas Correntes | 9.578.990.123,00 | 88,72 % |
| Despesas Com O Pessoal | 2.299.656.878,00 | 21,30% |
| Contribuições Do Empregador | 149.148.554,00 | 1,38% |
| Despesas Em Bens E Serviços | 4.317.682.639,00 | 39,99% |
| Subsídios E Transferências Correntes | 2.812.502.052,00 | 26,05% |
| Despesas De Capital | 1.218.473.590,00 | 11,28 % |
| Investimentos | 1.218.473.590,00 | 11,28 % |
| Unidade Orçamental / Natureza | Valor | % |
| Hospital Provincial Da Lunda-Norte | 1.255.088.055,00 | 100,00% |
| Despesas Correntes | 1.255.088.055,00 | 100,00% |
| Despesas Com O Pessoal | 816.553.027,00 | 65,06% |
| Contribuições Do Empregador | 53.363.280,00 | 4,25% |
| Despesas Em Bens E Serviços | 385.171.748,00 | 30,69% |

DOTAÇÃO ORÇAMENTAL POR ORGÃO

Órgão: Governo Provincial Da Lunda-Sul

RECEITA POR NATUREZA ECONÓMICA

| Natureza | Valor | % |
|-----------------------------------|-------------------------|----------------|
| Total Geral: | 1.783.075.586,00 | 100,00% |
| Receitas Correntes | 1.783.075.586,00 | 100,00% |
| Receita Tributária | 1.544.863.393,00 | 86,64% |
| Impostos | 1.515.729.882,00 | 85,01% |
| Taxas Custas E Emolumentos | 25.358.078,00 | 1,42% |
| Receita Parafiscal | 3.775.433,00 | 0,21% |
| Receita De Serviços | 238.212.193,00 | 13,36% |
| Receitas De Serviços Comunitários | 6.482.440,00 | 0,36% |
| Receita De Serviços Diversos | 231.729.753,00 | 13,00% |

DESPESAS POR NATUREZA ECONÓMICA

| Natureza | Valor | % |
|---|--------------------------|----------------|
| Total Geral: | 34.328.068.632,00 | 100,00% |
| Despesas Correntes | 24.902.094.833,00 | 72,54% |
| Despesas Com O Pessoal | 13.408.410.337,00 | 39,06% |
| Despesas Com O Pessoal Civil | 13.408.410.337,00 | 39,06% |
| Contribuições Do Empregador | 1.242.778.033,00 | 3,62% |
| Contribuições Do Empregador Para A Segurança Social | 1.242.778.033,00 | 3,62% |
| Despesas Em Bens E Serviços | 7.895.790.150,00 | 23,00% |
| Bens | 3.219.169.120,00 | 9,38% |
| Serviços | 4.676.621.030,00 | 13,62% |
| Subsídios E Transferências Correntes | 2.355.116.313,00 | 6,86% |
| Transferências Correntes | 2.355.116.313,00 | 6,86% |
| Despesas De Capital | 9.425.973.799,00 | 27,46% |
| Investimentos | 9.425.973.799,00 | 27,46% |
| Aquisição De Bens De Capital Fixo | 9.425.973.799,00 | 27,46% |

DESPESAS POR FUNÇÃO

| Função | Valor | % |
|--|--------------------------|----------------|
| Total Geral: | 34.328.068.632,00 | 100,00% |
| Serviços Públicos Gerais | 4.642.989.143,00 | 13,53% |
| Órgãos Executivos | 4.592.169.113,00 | 13,38% |
| Serviços Gerais | 50.820.030,00 | 0,15% |
| Educação | 14.144.544.887,00 | 41,20% |
| Ensino Primário | 3.656.747.451,00 | 10,65% |
| Ensino Secundário | 10.179.497.285,00 | 29,65% |
| Serviços Subsidiários À Educação | 186.065.540,00 | 0,54% |
| Ensino Técnico-Profissional | 73.235.620,00 | 0,21% |
| Ensino Superior | 2.998.991,00 | 0,01% |
| Ensino Superior De Pós-Graduação | 2.998.991,00 | 0,01% |
| Outros Serviços De Educação | 46.000.000,00 | 0,13% |
| Saúde | 8.614.599.888,00 | 25,09% |
| Serviços Hospitalares Gerais | 2.583.238.749,00 | 7,53% |
| Serviços Hospitalares Especializados | 349.885.484,00 | 1,02% |
| Serviços De Centros Médicos E De Maternidade | 809.255.029,00 | 2,36% |
| Serviços De Saúde Pública | 4.861.591.126,00 | 14,16% |
| Serviços De Saúde Ambulatórios | 10.629.500,00 | 0,03% |

DOTAÇÃO ORÇAMENTAL POR ORGÃO

DESPESAS POR PROGRAMA

| Programa | Valor | % |
|--|--------------------------|----------------|
| Total Geral: | 34.328.068.632,00 | 100,00% |
| Acções Correntes | 22.975.952.356,00 | 66,93% |
| Capacitação Institucional E Valorização Dos Recursos Humanos | 2.457.394,00 | 0,01% |
| Construção E Reabilitação De Edifícios Públicos E Equipamentos Sociais | 1.730.064.917,00 | 5,04% |
| Construção E Reabilitação De Infraestruturas Rodoviárias | 580.532.577,00 | 1,69% |
| Desenvolvimento Da Rede Urbana | 397.623.688,00 | 1,16% |
| Desenvolvimento Do Ensino Secundário Geral | 554.934.522,00 | 1,62% |
| Desenvolvimento E Operacionalização Da Rede De Armazenagem, De Distribuição E De Comercialização De Bens Alimentares | 133.192.839,00 | 0,39% |
| Desenvolvimento Hoteleiro E Turístico | 15.498.451,00 | 0,05% |
| Desenvolvimento Integral Da Juventude | 97.332.941,00 | 0,28% |
| Desenvolvimento Local E Combate À Pobreza | 1.336.291.625,00 | 3,89% |
| Expansão Do Abastecimento De Água Nas Áreas Urbanas, Sedes De Município E Áreas Rurais | 141.381.954,00 | 0,41% |
| Expansão Do Acesso À Energia Eléctrica Nas Áreas Urbanas, Sedes De Município E Áreas Rurais | 438.876.949,00 | 1,28% |
| Fomento Da Arte E Das Indústrias Culturais E Criativas | 50.379.614,00 | 0,15% |
| Generalização Da Prática Desportiva E Melhoria Do Desporto De Rendimento | 177.673.304,00 | 0,52% |
| Habitação | 10.000.000,00 | 0,03% |
| Melhoria Da Assistência Médica E Medicamentosa | 1.822.575.953,00 | 5,31% |
| Melhoria Da Qualidade E Desenvolvimento Do Ensino Primário | 3.414.723.114,00 | 9,95% |
| Melhoria Da Saúde Materno-Infantil E Nutrição | 176.026.699,00 | 0,51% |
| Melhoria Do Saneamento Básico | 92.685.312,00 | 0,27% |
| Melhoria E Desenvolvimento Do Ensino Técnico-Profissional | 94.824.425,00 | 0,28% |
| Prevenção De Riscos E Protecção Ambiental | 40.432.322,00 | 0,12% |
| Promoção Da Inovação E Transferência De Tecnologia | 2.998.991,00 | 0,01% |
| Valorização E Dinamização Do Património Histórico E Cultural | 41.608.685,00 | 0,12% |

DESPESAS DE FUNCIONAMENTO E DE APOIO AO DESENVOLVIMENTO

| Projecto / Actividade | Valor | % |
|--|--------------------------|----------------|
| Total Geral: | 24.195.349.553,00 | 100,00% |
| Administração Geral | 16.865.753.134,00 | 69,71% |
| Apoio As Acções De Cidadania | 54.447.144,00 | 0,23% |
| Aquisição De Equipamentos Para O Saneamento Básico | 4.520.672,00 | 0,02% |
| Aquisição De Kits Escolares (Batas, Pastas) Para Alunos Do Ensino Primário | 36.218.896,00 | 0,15% |
| Aquisição De Medicamentos, Materiais Gastáveis E Equipamentos | 13.122.807,00 | 0,05% |
| Celebração De Datas Comemorativas | 506.905.988,00 | 2,10% |
| Comissão Multisectorial Para Prevenção E Combate Ao Covid2019 | 78.242.406,00 | 0,32% |
| Conservação E Manutenção De Escolas | 46.000.000,00 | 0,19% |
| Cuidados Primários De Saúde | 456.647.892,00 | 1,89% |
| Encargos Administrativo Com O Programa De Combate A Pobreza No Município | 32.668.290,00 | 0,14% |
| Fomento Da Agricultura, Pecuária E Pescas | 163.341.452,00 | 0,68% |
| Fomento Das Acções Culturais, Desportivas E Promoção Do Turismo | 54.447.146,00 | 0,23% |
| Implementação Do Plano De Formação De Quadros | 2.457.394,00 | 0,01% |
| Instalação Das Novas Tecnologias De Informação E Comunicação Na Administração Municipal E Comunais | 2.998.991,00 | 0,01% |
| Limpeza E Saneamento | 212.083.962,00 | 0,88% |
| Limpeza E Embelezamento Da Vila Municipal | 109.084.146,00 | 0,45% |
| Manutenção Das Infra-Estruturas De Ensino | 5.415.357,00 | 0,02% |
| Manutenção Das Infra-Estruturas Hospitalares | 18.941.609,00 | 0,08% |

DOTAÇÃO ORÇAMENTAL POR ORGÃO

DESPESAS DE FUNCIONAMENTO E DE APOIO AO DESENVOLVIMENTO

| Projecto / Actividade | Valor | % |
|--|------------------|----------|
| Manutenção E Conservação De Edifícios Públicos | 45.241.072,00 | 0,19% |
| Merenda Escolar - Pcp | 186.065.540,00 | 0,77% |
| Operação E Manutenção De Kits De Terraplanagem | 100.000.000,00 | 0,41% |
| Operação E Manutenção Geral Dos Serviços | 2.442.331.287,00 | 10,09% |
| Prestação De Serviço Da Saúde | 1.893.081.322,00 | 7,82% |
| Prestação De Serviços De Ensino | 734.659.876,00 | 3,04% |
| Promoção Do Genero E Empoderamento Da Mulher | 130.673.170,00 | 0,54% |

PROGRAMA DE INVESTIMENTOS PÚBLICOS

| Município / Projecto / Actividade | Total |
|---|--------------------------|
| Total Geral: | 10.132.719.079,00 |
| Cacolo | 1.667.268.358,00 |
| Contenção De 3 Ravinas No Cacolo | 10.432.321,00 |
| Conclusão E Apetrechamento De 1 Residência Geminada T2 Para Enfermeiros No Camba Txilonda | 113.553.399,00 |
| Construção Fiscalização 1 Centro Captação De Água Xassengue No Cacolo | 11.738.570,00 |
| Construção Apetrechamento De 1 Escola De 7 Salas De Aulas Na Comuna Do Alto Chicapa | 180.746.848,00 |
| Reabilitação 115 Km Da Via Do Alto Chicapa | 113.553.646,00 |
| Conclusão Do Hospital Do Cacolo Incluindo O Bloco Operatório E Ala De Raio-X. | 236.617.604,00 |
| Conclusão E Apetrechamento De 1 Escola De 6 Salas De Aulas No Camba Txilonda | 188.498.780,00 |
| Construção De 1 Centro Integrado Da Juventude/Cacolo | 97.332.941,00 |
| Conclusão E Apetrechamento De Infraestruturas De Saúde No Município De Cacolo | 207.037.299,00 |
| Construção E Apetrechamento De 1 Escola De 7 Salas De Aulas Na Comuna Do Xassengue | 154.928.190,00 |
| Reabilitação E Apetrechamento De 1 Centro De Saúde No Cucumbi | 141.943.878,00 |
| Construção Apetrechamento De 1 Residência Geminada T2 Para Professores No Cucumbi | 97.331.483,00 |
| Expansão Da Rede Eléctrica E Iluminação Pública De Cacolo | 113.553.399,00 |
| Dala | 1.595.019.968,00 |
| Construção Bloco Operatorio E Ala De Raio X Dala | 17.752.773,00 |
| Construção E Apetrechamento De 1 Escola De 7 Salas Na Sede Municipal Zona Do Cdmte Dangereaux | 188.813.530,00 |
| Construção De 1 Escola De 12 Salas De Aulas Biula | 163.227.793,00 |
| Construção De 1 Quadra Polodesportiva No Município Do Dala/L.Sul | 10.508.580,00 |
| Construção Apetrechamento Escola 14 Salas Luma Cassai No Dala | 94.555.378,00 |
| Construção De Uma Maternidade Infantil/Dala/Lunda -Sul | 154.017.566,00 |
| Contenção De 2 Ravinas No Dala | 10.000.000,00 |
| Construção Apetrechamento De 1 Escola De 7 Salas De Aulas Na Comuna Do Luma Cassai | 142.110.673,00 |
| Construção, Apetrechamento E Fiscalização De 1 Escola De 7 Salas De Aulas No Bairro Conde | 187.996.550,00 |
| Construção Apetrechamento 1 Centro Saúde Cazage Na Lunda-Sul | 204.383.231,00 |
| Construção De 1 Escola De 7 Salas De Aulas Biula | 157.947.249,00 |
| Expansão Da Rede De Iluminação Publica Na Sede Do Município De Dala | 94.786.920,00 |
| Requalificação De Passeios Na Vila De Dala | 126.381.462,00 |
| Construção E Apetrechamento De 1 Escola De 7 Salas De Aulas No Bairro Muliata | 11.412.705,00 |
| Construção De 1 Escola De 7 Salas De Aulas No Bairro Muachissongo | 10.375.186,00 |
| Construção De 1 Escola De 7 Salas De Aulas No Bairro Mua-Chiava | 10.375.186,00 |
| Construção De 1 Escola De 7 Salas De Aulas No Bairro Luele | 10.375.186,00 |
| Muconda | 2.336.056.839,00 |
| Construção De 4 Residências Tipo T3/Professores E Enfermeiros/Cassai Sul | 186.879.721,00 |
| Construção De 4 Residências Tipo T3/Professores/Murige | 159.167.744,00 |
| Reabilitação De Infraestruturas De Saúde | 138.560.592,00 |

DOTAÇÃO ORÇAMENTAL POR ORGÃO

PROGRAMA DE INVESTIMENTOS PÚBLICOS

| Município / Projecto / Actividade | Total |
|---|-------------------------|
| Construção Da Direcção Municipal Da Educação | 97.774.750,00 |
| Construção Do Edifício De Repartições Públicas Municipais | 91.124.962,00 |
| Construção Do Mercado Municipal No Muconda Lunda Sul | 75.996.094,00 |
| Contenção De Uma Ravina No Muconda | 10.000.000,00 |
| Construção Fiscalização Centro Captação De Água No Chiluangé | 11.738.585,00 |
| Construção De 4 Residências Tipo T3 Enfermeiros/Chluage | 138.560.592,00 |
| Expansão Da Rede Electrica E Iluminação Publica Na Sede Municipal | 83.595.707,00 |
| Reabilitação Da Residencia Do Administrador Municipal Adjunto | 75.996.095,00 |
| Construção De 1 Campo De Futebol 11 Incluindo Balneário E Tribuna Muconda/L.Sul | 27.608.310,00 |
| Construção De 1 Quadra Polodesportiva Municipio Do Muconda/L.Sul | 12.247.301,00 |
| Construção De Uma Escola De 7 Salas De Aulas No Município Do Muconda | 104.455.548,00 |
| Construção De 1 Escola Do Ensino Primario De 7 Salas De Aulas No Txitende - Muriege | 117.580.680,00 |
| Construção De Uma Escola De 12 Salas De Aulas No Município Do Muconda | 159.428.252,00 |
| Construção De 1 Escola De 12 Salas De Aulas No Muriege | 171.193.013,00 |
| Construção De 1 Escola De 12 Salas De Aulas No Cassai Sul | 171.592.352,00 |
| Construção E Apetrechamento De 1 Escola De 7 Salas De Aulas No Muconda | 112.858.155,00 |
| Construção De 1 Escola Do Iº Ciclo De 12 Salas De Aulas No Chiluangé | 161.037.215,00 |
| Construção De 1 Escola Do Ensino Primario De 7 Salas De Aulas No Xicundo - Muriege | 115.071.909,00 |
| Construção De 1 Escola Do Ensino Primario De 7 Salas De Aulas No Muazaza | 113.589.262,00 |
| Saurimo | 4.309.761.660,00 |
| Construção 1 Escola 16 Salas Aulas Iº Ciclo Missão Masculina Saurimo | 51.454.409,00 |
| Construção Da Direcção Provincial Da Viação E Trânsito Saurimo/L.Sul | 48.362.636,00 |
| Construção Escola Iº Ciclo 12 Salas No Bairro Santo António | 87.908.076,00 |
| Construção 1 Escola 24 Salas Aulas Ii Ciclo Txizainga Saurimo | 186.685.212,00 |
| Trabalhos De Terraplanagem Do Troço Saurimo/Sombo | 188.923.869,00 |
| Reabitação Da Sala De Espectaculo Multiuso Do Club 17 De Setembro | 50.379.614,00 |
| Reabilitação Dos Banheiros Públicos Na Cidade De Saurimo | 33.257.242,00 |
| Construção Centro De Formação Cacolo Instituto Politécnico Do Cacolo | 120.465.310,00 |
| Pavimentação De Passeios Urbanos/Saurimo/Lunda Sul | 25.539.857,00 |
| Construção Apetrechamento Icentro Saúde Muona Quimbundo | 21.274.075,00 |
| Reparação E Manutenção De Valas De Drenagens | 88.164.640,00 |
| Reabilitação Equipamento Social Para Idosos Surimo Lar 3ª Idade /Saurimo | 13.042.588,00 |
| Construção Escola I Ciclo Curva Sassamba Em Saurimo Lunda Sul | 87.163.310,00 |
| Construção 1 Escola 10 Salas Aulas Iº Ciclo Manalto Saurimo | 63.500.628,00 |
| Reabilitação Do Edifício Das Repartições Públicas/L.Sul | 67.810.086,00 |
| Construção Mercados Nas Zonas Do 14 E Txicumina Saurimo | 57.196.745,00 |
| Construção De 1 Escola E 12 Salas De Aulas Na Lunda Sul | 75.221.601,00 |
| Reabilitação Equipamento Social Para Idosos Saurimo Lar 11 Novembro/Saurimo | 24.931.635,00 |
| Reabilitação Do Centro De Saúde Do Mulombe | 91.855.103,00 |
| Contenção De 11 Ravinas Em Saurimo | 10.000.001,00 |
| Construção E Apetrechamento Do Instituto Médio Da Saúde Saurimo | 94.824.425,00 |
| Requalificação Dos Passeios Do Bairro Sassamba Saurimo Cacolo/L.Sul | 35.672.358,00 |
| Requalificação Do Mercado Do Candembe | 50.379.614,00 |
| Construção E Apetrechamento De 1 Escola De 7 Salas De Aulas No Bairro Zage | 60.710.574,00 |
| Construção 2 Quadras Polodesportiva No Txizainga Município Surimo/L.Sul | 45.283.031,00 |
| Construção Apetrechamento 1 Centro Saúde Sombo Em Saurimo | 34.985.964,00 |

DOTAÇÃO ORÇAMENTAL POR ORGÃO

PROGRAMA DE INVESTIMENTOS PÚBLICOS

| Município / Projecto / Actividade | Total |
|---|-----------------------|
| Construção E Apetrechamento Do Hospital Pediátrico Em Saurimo | 142.133.229,00 |
| Construção 1 Escola 12 Salas Aulas 1º Ciclo Luari Saurimo Lunda Sul | 123.783.164,00 |
| Construção De Um Hospital Municipal/Saurimo/Lunda Sul | 293.464.884,00 |
| Reabilitação Do Arruamento Saurimo E Algumas Ruas Nos Bairros Periféricos/Saurimo | 96.843.061,00 |
| Construção De Casa Da Cultura Da Lunda-Sul | 24.063.887,00 |
| Construção E Apetrechamento Edifício Administrativo Cacolo Administração Municipal/Cacolo | 46.022.734,00 |
| Requalificação Dos Passeios Do Bairro 11 De Novembro/Saurimo/L.Sul | 62.608.216,00 |
| Construção E Apetrechamento De Uma Maternidade Provincial Da Lunda Sul 2ª Fase | 22.009.133,00 |
| Construção De Sistema De Agua Na Comuna Do Sombo | 62.974.413,00 |
| Reabilitação Do Pavilhão Multiuso 17 De Setembro | 83.965.881,00 |
| Reabilitação Do Centro De Saúde Do Bairro Txizainga | 91.855.103,00 |
| Reabilitação Do Centro De Saúde Da Manauto | 183.710.972,00 |
| Reabilitações Dos Parques Infantís/Saurimo | 83.966.301,00 |
| Construção Do Muro Vedação E Arranjos Exteriores Do Hospital Metodista Unida Saurimo/L.Sul | 59.651.369,00 |
| Construção 2 Quadras Polodesportiva Bairro Da Juventude Saurimo/L.Sul | 25.668.511,00 |
| Reabilitação Apetrechamento Do Lar São João Calábria Em Saurimo | 17.128.936,00 |
| Construção Da Biblioteca Provincial/Saurimo/Lunda Sul | 41.608.685,00 |
| Requalificação Dos Passeios Do Bairro Agostinho Neto/Saurimo /L.Sul | 82.931.427,00 |
| Construção 1 Escola 7 Salas Bairro Luavuri Saurimo Lunda Sul | 66.825.694,00 |
| Expansão Da Rede Eléctrica E Iluminação Pública De Saurimo | 146.940.923,00 |
| Conclusão E Apetrechamento Das Residência Dos Técnicos No Bairro Txaguilo | 62.438.678,00 |
| Construção E Apetrechamento De 1 Residência T2 Geminada Para Enfermeiros Na Comuna Do Sombo | 54.577.528,00 |
| Construção E Apetrechamento De 1 Residência Para Professores Na Comuna Do Mona Quimbundo | 50.379.614,00 |
| Ampliação Centro De Distribuição Água Potável Saurimo Reforço Do Sistema De Abast De Água | 44.930.386,00 |
| Construção E Apetrechamento Da Escola De 12 Salas No Camahundo - Saurimo | 126.906.712,00 |
| Construção De Passeios Na Avenida 4 De Fevereiro | 58.776.287,00 |
| Construção E Apetrechamento Da Escola De 10 Salas No Sassamba Da Curva | 17.817.771,00 |
| Construção Apetrechamento Escola 14 Salas No Passabem | 73.508.329,00 |
| Construção E Apetrechamento De Uma Escola De 12 Salas No Sombo Em Saurimo | 66.825.694,00 |
| Requalificação Do Tapete Asphaltico Da Cidade De Saurimo | 68.498.426,00 |
| Construção De Passeios Na Avenida Viana Rebelo | 58.776.287,00 |
| Construção E Apetrechamento Da Escola De 12 Salas No Bairro Candembe - Zona Congo | 111.676.078,00 |
| Construção De 1 Escola De 7 Salas De Aulas De Aulas No Bairro Cadembe (Escola N.º 14) | 10.375.186,00 |
| Construção De 1 Escola De 7 Salas De Aulas No Bairro Luar Lado Direito | 10.375.186,00 |
| Construção De 1 Escola De 7 Salas De Aulas Na Regedoria Do Nanguanza | 10.375.186,00 |
| Construção De 1 Escola De 7 Salas De Aulas Na Regedoria Do Pimbi | 10.375.186,00 |
| Varios Municípios-Nacional | 189.113.803,00 |
| Construção E Reabilitação De Infraestruturas Rurais | 189.113.803,00 |
| Vários Municípios.Lunda Sul | 35.498.451,00 |
| Programa Água Para Todos Lunda Sul 2015 | 10.000.000,00 |
| Construção De Infra-Estruturas 200 Fogos Lunda Sul | 10.000.000,00 |
| Construção De 7 Maravilhas No Dala | 15.498.451,00 |

DESPESAS DE NATUREZA POR UNIDADE ORÇAMENTAL

| Unidade Orçamental / Natureza | Valor | % |
|-----------------------------------|------------------|---------|
| Administração Municipal De Cacolo | 3.188.613.516,00 | 100,00% |
| Despesas Correntes | 1.814.882.120,00 | 56,92% |

DOTAÇÃO ORÇAMENTAL POR ORGÃO

DESPESAS DE NATUREZA POR UNIDADE ORÇAMENTAL

| Unidade Orçamental / Natureza | Valor | % |
|---|-------------------------|----------------|
| Despesas Com O Pessoal | 655.708.480,00 | 20,56% |
| Contribuições Do Empregador | 53.000.817,00 | 1,66% |
| Despesas Em Bens E Serviços | 1.106.172.823,00 | 34,69% |
| Despesas De Capital | 1.373.731.396,00 | 43,08% |
| Investimentos | 1.373.731.396,00 | 43,08% |
| Unidade Orçamental / Natureza | Valor | % |
| Administração Municipal De Muçonda | 3.853.516.866,00 | 100,00% |
| Despesas Correntes | 1.690.687.720,00 | 43,87% |
| Despesas Com O Pessoal | 737.297.044,00 | 19,13% |
| Contribuições Do Empregador | 58.026.876,00 | 1,51% |
| Despesas Em Bens E Serviços | 893.623.843,00 | 23,19% |
| Subsídios E Transferências Correntes | 1.739.957,00 | 0,05% |
| Despesas De Capital | 2.162.829.146,00 | 56,13% |
| Investimentos | 2.162.829.146,00 | 56,13% |
| Unidade Orçamental / Natureza | Valor | % |
| Administração Municipal De Saurimo | 5.027.420.549,00 | 100,00% |
| Despesas Correntes | 2.991.251.703,00 | 59,50% |
| Despesas Com O Pessoal | 1.779.089.403,00 | 35,39% |
| Contribuições Do Empregador | 157.242.771,00 | 3,13% |
| Despesas Em Bens E Serviços | 1.054.903.570,00 | 20,98% |
| Subsídios E Transferências Correntes | 15.959,00 | 0,00% |
| Despesas De Capital | 2.036.168.846,00 | 40,50% |
| Investimentos | 2.036.168.846,00 | 40,50% |
| Unidade Orçamental / Natureza | Valor | % |
| Administração Municipal Do Dala | 2.918.820.984,00 | 100,00% |
| Despesas Correntes | 1.706.266.103,00 | 58,46% |
| Despesas Com O Pessoal | 661.669.130,00 | 22,67% |
| Contribuições Do Empregador | 60.756.989,00 | 2,08% |
| Despesas Em Bens E Serviços | 983.691.496,00 | 33,70% |
| Subsídios E Transferências Correntes | 148.488,00 | 0,01% |
| Despesas De Capital | 1.212.554.881,00 | 41,54% |
| Investimentos | 1.212.554.881,00 | 41,54% |
| Unidade Orçamental / Natureza | Valor | % |
| Gabinete Provincial Da Saúde Da Lunda Sul | 418.004.882,00 | 100,00% |
| Despesas Correntes | 416.319.977,00 | 99,60% |
| Despesas Com O Pessoal | 173.839.289,00 | 41,59% |
| Contribuições Do Empregador | 12.196.770,00 | 2,92% |
| Despesas Em Bens E Serviços | 230.283.918,00 | 55,09% |
| Despesas De Capital | 1.684.905,00 | 0,40% |
| Investimentos | 1.684.905,00 | 0,40% |
| Unidade Orçamental / Natureza | Valor | % |
| Gabinete Provincial De Educação Da Lunda Sul | 7.209.205.856,00 | 100,00% |
| Despesas Correntes | 7.186.764.184,00 | 99,69% |
| Despesas Com O Pessoal | 6.206.476.656,00 | 86,09% |

DOTAÇÃO ORÇAMENTAL POR ORGÃO

DESPESAS DE NATUREZA POR UNIDADE ORÇAMENTAL

| Unidade Orçamental / Natureza | Valor | % |
|---|--------------------------|----------------|
| Contribuições Do Empregador | 680.403.754,00 | 9,44% |
| Despesas Em Bens E Serviços | 299.799.363,00 | 4,16% |
| Subsídios E Transferências Correntes | 84.411,00 | 0,00% |
| Despesas De Capital | 22.441.672,00 | 0,31% |
| Investimentos | 22.441.672,00 | 0,31% |
| Unidade Orçamental / Natureza | Valor | % |
| Governo Provincial Da Lunda-Sul | 10.498.055.111,00 | 100,00% |
| Despesas Correntes | 7.881.492.158,00 | 75,08% |
| Despesas Com O Pessoal | 2.370.685.533,00 | 22,58% |
| Contribuições Do Empregador | 164.180.470,00 | 1,56% |
| Despesas Em Bens E Serviços | 2.993.548.972,00 | 28,52% |
| Subsídios E Transferências Correntes | 2.353.077.183,00 | 22,41% |
| Despesas De Capital | 2.616.562.953,00 | 24,92% |
| Investimentos | 2.616.562.953,00 | 24,92% |
| Unidade Orçamental / Natureza | Valor | % |
| Hospital Provincial Da Lunda-Sul | 1.214.430.868,00 | 100,00% |
| Despesas Correntes | 1.214.430.868,00 | 100,00% |
| Despesas Com O Pessoal | 823.644.802,00 | 67,82% |
| Contribuições Do Empregador | 56.969.586,00 | 4,69% |
| Despesas Em Bens E Serviços | 333.766.165,00 | 27,48% |
| Subsídios E Transferências Correntes | 50.315,00 | 0,00% |

DOTAÇÃO ORÇAMENTAL POR ORGÃO

Órgão: Governo Provincial Do Mexico

RECEITA POR NATUREZA ECONÓMICA

| Natureza | Valor | % |
|-----------------------------------|-------------------------|----------------|
| Total Geral: | 1.459.017.242,00 | 100,00% |
| Receitas Correntes | 1.459.017.242,00 | 100,00% |
| Receita Tributária | 1.376.490.315,00 | 94,34% |
| Impostos | 1.370.991.437,00 | 93,97% |
| Taxas Custas E Emolumentos | 2.083.965,00 | 0,14% |
| Receita Parafiscal | 3.414.913,00 | 0,23% |
| Receita De Serviços | 82.526.927,00 | 5,66% |
| Receitas De Serviços Comunitários | 5.863.426,00 | 0,40% |
| Receita De Serviços Diversos | 76.663.501,00 | 5,25% |

DESPESAS POR NATUREZA ECONÓMICA

| Natureza | Valor | % |
|---|--------------------------|----------------|
| Total Geral: | 45.980.103.169,00 | 100,00% |
| Despesas Correntes | 38.327.940.588,00 | 83,36% |
| Despesas Com O Pessoal | 21.303.474.665,00 | 46,33% |
| Despesas Com O Pessoal Civil | 20.988.833.610,00 | 45,65% |
| Despesas Com O Pessoal Paramilitar | 314.641.055,00 | 0,68% |
| Contribuições Do Empregador | 1.978.439.558,00 | 4,30% |
| Contribuições Do Empregador Para A Segurança Social | 1.978.439.558,00 | 4,30% |
| Despesas Em Bens E Serviços | 11.174.511.380,00 | 24,30% |
| Bens | 5.895.789.258,00 | 12,82% |
| Serviços | 5.278.722.122,00 | 11,48% |
| Subsídios E Transferências Correntes | 3.871.514.985,00 | 8,42% |
| Transferências Correntes | 3.871.514.985,00 | 8,42% |
| Despesas De Capital | 7.652.162.581,00 | 16,64% |
| Investimentos | 7.652.162.581,00 | 16,64% |
| Aquisição De Bens De Capital Fixo | 7.652.162.581,00 | 16,64% |

DESPESAS POR FUNÇÃO

| Função | Valor | % |
|--|--------------------------|----------------|
| Total Geral: | 45.980.103.169,00 | 100,00% |
| Serviços Públicos Gerais | 10.726.712.763,00 | 23,33% |
| Órgãos Executivos | 10.484.868.384,00 | 22,80% |
| Serviços Gerais | 124.379.586,00 | 0,27% |
| Outros Serviços Gerais Da Administ.Pública | 117.464.793,00 | 0,26% |
| Educação | 18.366.101.922,00 | 39,94% |
| Ensino Primário | 4.377.652.689,00 | 9,52% |
| Ensino Secundário | 13.473.453.089,00 | 29,30% |
| Serviços Subsidiários À Educação | 370.996.144,00 | 0,81% |
| Outros Serviços De Educação | 144.000.000,00 | 0,31% |
| Saúde | 12.080.974.484,00 | 26,27% |
| Serviços Hospitalares Gerais | 3.333.596.695,00 | 7,25% |
| Serviços Hospitalares Especializados | 229.090.563,00 | 0,50% |
| Serviços De Centros Médicos E De Maternidade | 470.140.968,00 | 1,02% |
| Serviços De Saúde Pública | 8.026.412.257,00 | 17,46% |
| Serviços De Saúde Ambulatórios | 21.734.001,00 | 0,05% |
| Protecção Social | 46.389.736,00 | 0,10% |

DOTAÇÃO ORÇAMENTAL POR ORGÃO

DESPESAS POR PROGRAMA

| Programa | Valor | % |
|---|--------------------------|----------------|
| Total Geral: | 45.980.103.169,00 | 100,00% |
| Acções Correntes | 36.012.043.389,00 | 78,32% |
| Construção E Reabilitação De Edifícios Públicos E Equipamentos Sociais | 790.645.282,00 | 1,72% |
| Construção E Reabilitação De Infraestruturas Rodoviárias | 913.265.487,00 | 1,99% |
| Desenvolvimento Da Rede Urbana | 39.224.877,00 | 0,09% |
| Desenvolvimento Do Ensino Secundário Geral | 670.039.162,00 | 1,46% |
| Desenvolvimento Local E Combate À Pobreza | 2.903.417.498,00 | 6,31% |
| Expansão Do Abastecimento De Água Nas Áreas Urbanas, Sedes De Município E Áreas Rurais | 830.296.900,00 | 1,81% |
| Expansão Do Acesso À Energia Eléctrica Nas Áreas Urbanas, Sedes De Município E Áreas Rurais | 175.315.603,00 | 0,38% |
| Generalização Da Prática Desportiva E Melhoria Do Desporto De Rendimento | 46.456.434,00 | 0,10% |
| Melhoria Da Assistência Médica E Medicamentosa | 944.646.252,00 | 2,05% |
| Melhoria Da Qualidade E Desenvolvimento Do Ensino Primário | 2.218.416.756,00 | 4,82% |
| Melhoria Do Saneamento Básico | 82.790.973,00 | 0,18% |
| Modernização E Desenvolvimento Da Actividade De Transportes | 21.734.003,00 | 0,05% |
| Prevenção De Riscos E Protecção Ambiental | 331.810.553,00 | 0,72% |

DESPESAS DE FUNCIONAMENTO E DE APOIO AO DESENVOLVIMENTO

| Projecto / Actividade | Valor | % |
|--|--------------------------|----------------|
| Total Geral: | 38.545.641.755,00 | 100,00% |
| Administração Geral | 27.199.100.244,00 | 70,56% |
| Apetrechamento Das Unidades Escolares | 38.746.130,00 | 0,10% |
| Apoio As Acções De Cidadania | 150.619.241,00 | 0,39% |
| Aquisição De 2 Geradores De 500kva | 4.346.802,00 | 0,01% |
| Aquisição De Kit De Saneamento Básico | 71.504.867,00 | 0,19% |
| Aquisição De Um Barco De Serviço | 21.734.003,00 | 0,06% |
| Celebração De Datas Comemorativas | 108.798.788,00 | 0,28% |
| Comissão Multissetorial Para Prevenção E Combate Ao Covid2019 | 121.710.413,00 | 0,32% |
| Comunicação Institucional | 6.809.621,00 | 0,02% |
| Conservação E Manutenção De Escolas | 144.000.000,00 | 0,37% |
| Conservação E Manutenção De Jardins E Praças Pública | 252.638.008,00 | 0,66% |
| Contenção De Ravinas Na Cidade Do Luena | 10.432.320,00 | 0,03% |
| Cuidados Primários De Saúde. | 830.506.925,00 | 2,15% |
| Encargos Administrativo Com O Programa De Combate A Pobreza No Município | 123.143.135,00 | 0,32% |
| Estruturação Económica E Produtiva Das Comunidades Rurais | 31.792.846,00 | 0,08% |
| Fomento Da Agricultura, Pecuária E Pescas | 300.107.438,00 | 0,78% |
| Fomento Das Acções Culturais, Desportivas E Promoção Do Turismo | 141.301.439,00 | 0,37% |
| Fomação E Superação Técnica Profissional | 704.181,00 | 0,00% |
| Iluminação Pública | 8.693.600,00 | 0,02% |
| Instalação De 100 Postes De Iluminação Pública/Fotovoltaica | 26.080.802,00 | 0,07% |
| Instalação De 150 Postes De Iluminação Pública/Fotovoltaica | 17.387.202,00 | 0,05% |
| Instalação De 175 Postes De Iluminação Pública /Fotovoltaica | 6.954.881,00 | 0,02% |
| Instalação De 50 Postes De Iluminação Pública De Energia Fotovoltaicas | 35.643.764,00 | 0,09% |
| Merenda Escolar - Pcp | 363.606.583,00 | 0,94% |
| Operação E Manutenção De Kits De Terraplanagem | 100.000.000,00 | 0,26% |
| Operação E Manutenção Geral Dos Serviços | 1.804.057.751,00 | 4,68% |
| Pinturas E Fachadas | 244.600.772,00 | 0,63% |
| Prestação De Serviço Da Saúde | 4.264.418.041,00 | 11,06% |
| Prestação De Serviços De Ensino | 1.759.756.513,00 | 4,57% |

| DOTAÇÃO ORÇAMENTAL POR ORGÃO | | |
|--|-------------------------|----------|
| DESPESAS DE FUNCIONAMENTO E DE APOIO AO DESENVOLVIMENTO | | |
| Projecto / Actividade | Valor | % |
| Projecto Água Para Todos - Pcp. | 58.300.093,00 | 0,15% |
| Promoção Do Genero E Empoderamento Da Mulher | 210.631.259,00 | 0,55% |
| Recolha E Tratamento De Resíduos Solidos | 82.790.973,00 | 0,21% |
| Registo Eleitoral Permanente | 4.723.120,00 | 0,01% |
| PROGRAMA DE INVESTIMENTOS PÚBLICOS | | |
| Município / Projecto / Actividade | Total | |
| Total Geral: | 7.434.461.414,00 | |
| Alto Zambeze | 632.206.615,00 | |
| Construção E Apetrechamento De Um Centro De Saúde Na Comuna De Calunda Do Alto Zambeze | 48.494.896,00 | |
| Construção E Apetrechamento De Um Centro De Saúde Na Comuna De Caianda Do Alto Zambeze | 59.243.373,00 | |
| Instalação De 150 Postos De Iluminação Púb. Energia Fotovoltaica Nas Sede Municipais E Comunas | 71.861.750,00 | |
| Montagem De Pontes Metálicas No Alto Zambeze | 12.669.675,00 | |
| Construção De 3 Escolas Em Cazombo No Município Do Alto Zambeze | 55.551.324,00 | |
| Construção De Escolas De 7 Salas De Aulas No Município Do Alto Zambeze-Pcep | 99.576.965,00 | |
| Construção De 6 Sistemas De Captação, Trata. Distribuição De Água Para A Sede Do Município | 53.960.039,00 | |
| Construção E Apetrechamento De Um Centro De Saúde Na Comuna De Lumbala Kaquengue Do Alto Zambeze | 53.274.778,00 | |
| Construção E Apetrechamento De Casa De Função (10 Suites) Para Administração De Alto Zambeze | 47.748.845,00 | |
| Construção E Apetrechamento De Um Centro De Saúde Na Sede Municipal Alto Zambeze | 44.321.818,00 | |
| Construção E Apetrechamento De 1 Escola De 7 Salas De Aulas Na Caianda | 47.501.625,00 | |
| Construção E Apetrechamento De 1 Escola De 7 Salas De Aulas No Lumbala Caquengue | 38.001.527,00 | |
| Bundas | 561.783.737,00 | |
| Construção E Apetrechamento De Um Centro De Saúde De Hangana Em Bundas | 59.208.623,00 | |
| Reabilitação Da Administração Comunal De Mussuma Mitete Em Bundas | 33.596.549,00 | |
| Construção De Uma Residência Para O Administrador Comunal De Mussuma Mitete Em Bundas | 33.712.867,00 | |
| Terraplanagem Do Troço Lumbala Nguimbo/Missuma Mitete E Lumbala Nguimbo/Sessa Em Bundas | 54.925.976,00 | |
| Construção E Apetrechamento De Casa De Função (10 Suites) Para Administração De Bundas | 34.615.366,00 | |
| Reabilitação E Ampliação Do Centro Médico De Mussuma Mitete Em Bundas | 60.943.407,00 | |
| Construção De Escolas De 7 Salas De Aulas No Município De Bundas /Pcep | 30.244.444,00 | |
| Construção De Um Pequeno Sistema De Água (Psal) Na Comuna Do Luvuei | 17.059.740,00 | |
| Construção De Uma Residência Para O Administrador Comunal De Ninda Em Bundas | 34.322.993,00 | |
| Construção E Apetrechamento De Um Centro De Saúde De Chicote Em Bundas | 54.779.352,00 | |
| Construção De Escolas De 7 Salas De Aulas Na Ninda | 39.932.779,00 | |
| Construção De Escolas De 7 Salas De Aulas No Mussuma Mitete | 74.322.153,00 | |
| Construção De Um Pequeno Sistema De Água (Psal) Na Comuna Do Mussuma Mitete | 17.059.744,00 | |
| Construção De Um Pequeno Sistema De Água (Psal) Na Comuna Do Lutembo | 17.059.744,00 | |
| Camanongue | 1.218.880.578,00 | |
| Terraplanagem Na Sede Do Município De Camanongue | 76.184.277,00 | |
| Estancamento De 3 Ravinas No Bairro Sapalo Do Município De Camanongue | 231.902.885,00 | |
| Construção De Uma Escola De 7 Salas De Aulas Na Localidade Do Mucolongo | 225.207.880,00 | |
| Construção De Uma Escola De 7 Salas De Aulas Na Sede De Camanongue, Bairro João Baptista | 225.207.880,00 | |
| Construção De Uma Ponte Sobre O Rio Luachi | 24.232.543,00 | |
| Construção De Uma Ponte Sobre O Rio Luiri | 20.755.102,00 | |
| Construção De Uma Ponte Sobre O Rio Muangueji | 16.916.151,00 | |
| Construção De Um Sistema De Captação, Tratamento E Distribuição De Água No Bairro Catueji | 33.988.471,00 | |
| Construção De Um Sistema De Captação, Tratamento E Distribuição De Água No Bairro João Baptista | 228.531.505,00 | |

| DOTAÇÃO ORÇAMENTAL POR ORGÃO | |
|--|-----------------------|
| PROGRAMA DE INVESTIMENTOS PÚBLICOS | |
| Município / Projecto / Actividade | Total |
| Construção De Um Sistema De Captação, Tratamento E Distribuição De Água No Bairro Cassuca | 33.988.471,00 |
| Construção De Um Sistema De Captação, Tratamento E Distribuição De Água Na Localidade Do Mucolongo | 33.988.471,00 |
| Construção De Um Sistema De Captação, Tratamento E Distribuição De Água No Bairro Muyaze | 33.988.471,00 |
| Construção De Um Sistema De Captação, Tratamento E Distribuição De Água No Bairro Kassai | 33.988.471,00 |
| Cameia | 466.238.527,00 |
| Reabilitação Do Troço Sede Da Vila De Lunge Ao Sector Chiesso (18 Km) Na Cameia | 67.730.973,00 |
| Construção De Escolas De 7 Salas De Aulas No Município De Cameia/Pcep | 36.687.793,00 |
| Construção De Um Posto De Saúde Na Localidade Do Chiesso No Município Do Cameia | 84.663.841,00 |
| Construção De Um Posto De Saúde Na Localidade Do Mufupo No Município Do Cameia | 84.663.841,00 |
| Construção De 2 Sistemas De Captação, Trata. Distrib. Água Para Os Bairros Periféricos | 97.407.062,00 |
| Construção De 1 Escola De 7 Salas De Aulas No Bairro Sacuaha No Município De Cameia | 36.687.793,00 |
| Construção De 1 Escola De 7 Salas De Aula No Bairro Dangereux | 58.397.224,00 |
| Luacano | 495.819.348,00 |
| Terraplanagem Do Troço Sede Do Município/Lago Dilolo (62 Km) | 83.820.928,00 |
| Construção De 4 Sistemas De Captação, Tratamento E Distribuição De Água No Luacano | 51.272.070,00 |
| Construção De Escolas De 7 Salas De Aulas No Município De Luacano-Pcep | 49.415.303,00 |
| Construção E Apetrechamento De Uma Escola T14 No Luacano | 148.240.546,00 |
| Construção De Escolas De 7 Salas De Aulas No Município De Luacano | 98.830.607,00 |
| Construção De Escolas De 7 Salas De Aulas No Lago Dilolo | 64.239.894,00 |
| Luau | 425.038.061,00 |
| Construção E Apetrechamento De Uma Casa De Função (10 Suites) Para Administração No Luau | 82.698.190,00 |
| Terraplanagem No Troço Sede Do Município/Bairro Chissombo (18 Km) No Luau | 87.737.914,00 |
| Construção E Apetrechamento Da Casa Do Administrador Municipal Do Luau | 79.456.128,00 |
| Estancamento De 6 Ravinas Nos Bairros Capalandanda, João Gil E Luanga No Luau | 89.475.348,00 |
| Reabilitação Do Parque Infantil Sito Na Sede Municipal Do Luau | 81.323.679,00 |
| Aquisição De 1 Grupo Gerador De 500 Kva | 4.346.802,00 |
| Luchazes | 486.133.903,00 |
| Construção E Apetrechamento De Um Centro De Saúde Na Comunas Do Tempue | 123.468.184,00 |
| Construção E Apetrechamento De Um Centro De Saúde Na Comunas Do Muié | 119.623.705,00 |
| Construção Da Ponte Njanja/Kutshihí No Luchazes | 57.896.489,00 |
| Construção De 6 Sistemas De Captação, Tratamento E Distribuição De Água No Luchazes | 79.019.018,00 |
| Construção De Escola De 7 Salas De Aulas No Muié | 53.904.093,00 |
| Construção De Uma Escola De 7 Salas De Aulas Na Comuna Do Tempué | 52.222.414,00 |
| Léua | 438.348.083,00 |
| Construção De Um Campo Multiuso No Léua | 46.456.434,00 |
| Construção E Apetrechamento De Um Posto De Saúde No Bairro Muwewe Na Comuna De Liangongo | 29.282.761,00 |
| Construção De 5 Sistemas De Capt. Trata. Distrib. Água Para Liangongo E 4 Bairros Periféricos | 85.945.221,00 |
| Terraplanagem Das Ruas Da Sede Municipal E Do Troço Léua/Liangongo | 35.687.059,00 |
| Construção E Apetrechamento De Um Posto De Saúde No Bairro Passagem De Nível Comuna De Liangongo | 23.228.392,00 |
| Reabilitação Do Centro Médico Da Comuna Do Liangongo No Léua | 17.949.211,00 |
| Construção De Escolas De 7 Salas De Aulas No Município De Léua/Pcep | 64.535.773,00 |
| Terraplanagem Do Troço Léua/Chindela | 33.786.759,00 |
| Reabilitação Do Edifício Da Administração Comunal Do Liangongo No Léua | 26.184.737,00 |
| Construção De Escolas De 7 Salas De Aulas Na Chindela | 37.645.869,00 |
| Construção De Escolas De 7 Salas De Aulas No Liangongo | 37.645.867,00 |

DOTAÇÃO ORÇAMENTAL POR ORGÃO

PROGRAMA DE INVESTIMENTOS PÚBLICOS

| Município / Projecto / Actividade | Total |
|--|-------------------------|
| Menongue | 11.000.000,00 |
| Reabilitação Do Monumento Da Paz | 11.000.000,00 |
| Moxico | 2.397.539.818,00 |
| Asfaltagem Troço Que Liga Tipográfica A Esc.Superior | 10.000.000,00 |
| Reabilitação, Ampliação E Apetrechamento Da Escola N° 179 De T19 No Bairro Tchifutxi- Luena | 312.576.162,00 |
| Reabilitação De Um Centro De Saúde No Lucusse No Moxico | 16.300.014,00 |
| Construção De Passagem Hidráulica Sobre Rio Luena | 10.000.000,00 |
| Construção De 1 Escola T14 - Kwenha, No Luena Moxico | 243.057.405,00 |
| Construção Da Casa Protocolar No Moxico | 57.388.064,00 |
| Asfaltagem Do Troço Topografia/Ujes 2ª Fase No Moxico | 320.921.641,00 |
| Construção E Apetrechamento De Uma Residência Para O Administrador Comunal Adjunto Do Lutuai | 13.040.008,00 |
| Construção E Apetrechamento De Uma Residência Para Funcionários Da Administração No Moxico | 13.040.008,00 |
| Construção E Apetrechamento De Uma Casa De Função Para Quadros Da Administração No Moxico | 13.040.008,00 |
| Construção E Apetrechamento De Uma Residência De Função Para Administração No Moxico | 13.040.008,00 |
| Reabilitação De Um Centro De Saúde No Kawango No Moxico | 16.300.014,00 |
| Reabilitação De Um Centro De Saúde No Bairro Social No Moxico | 16.300.014,00 |
| Construção E Apetrechamento De Uma Residência Para O Administrador Comunal Do Lutuai No Moxico | 13.040.008,00 |
| Construção De Uma Escola T10 No Luena | 11.392.867,00 |
| Reabilitação, Ampliação E Apetrechamento Da Escola Do Bairro Mandembwe No Moxico | 13.284.388,00 |
| Construção E Apetrechamento De Um Centro De Saúde No Lutuai | 16.300.014,00 |
| Colocação De Postes De Ilumin.Púb.Na Cidade Do Luena | 39.224.877,00 |
| Construção E Apetrechamento De Uma Casa De Função Para Administração No Moxico | 13.040.008,00 |
| Reabilitação E Manutenção Do Palácio Do Governador/Moxico | 27.405.864,00 |
| Construção E Apetrechamento Da Administração Comunal Do Lutuai No Moxico | 13.040.008,00 |
| Construção De Uma Escola De 27 De Salas No Moxico | 670.039.162,00 |
| Reabilitação De Um Centro De Saúde No Cangumbe No Moxico | 16.300.014,00 |
| Reabilitação, Ampliação E Apetrechamento Da Escola N°181 T21 Salas No Bairro Popular No Moxico | 346.516.916,00 |
| Construção E Apetrechamento Do Edifício Das Direcções Provinciais | 149.911.944,00 |
| Construção De 5 Sistemas De Captação, Tratamento E Distribuição De Água | 13.040.402,00 |
| Varios Municipios-Nacional | 301.472.744,00 |
| Construção E Reabilitação De Infraestruturas Rurais | 301.472.744,00 |

DESPESAS DE NATUREZA POR UNIDADE ORÇAMENTAL

| Unidade Orçamental / Natureza | Valor | % |
|--|-------------------------|----------------|
| Administração Municipal Da Cameia | 1.442.736.387,00 | 100,00% |
| Despesas Correntes | 945.369.257,00 | 65,53% |
| Despesas Com O Pessoal | 362.520.764,00 | 25,13% |
| Contribuições Do Empregador | 33.090.518,00 | 2,29% |
| Despesas Em Bens E Serviços | 549.757.975,00 | 38,11% |
| Despesas De Capital | 497.367.130,00 | 34,47% |
| Investimentos | 497.367.130,00 | 34,47% |
| Unidade Orçamental / Natureza | Valor | % |
| Administração Municipal De Bundas | 1.911.203.083,00 | 100,00% |
| Despesas Correntes | 1.302.955.334,00 | 68,17% |
| Despesas Com O Pessoal | 440.851.223,00 | 23,07% |

| DOTAÇÃO ORÇAMENTAL POR ORGÃO | | |
|---|------------------|---------|
| DESPESAS DE NATUREZA POR UNIDADE ORÇAMENTAL | | |
| Unidade Orçamental / Natureza | Valor | % |
| Contribuições Do Empregador | 41.674.419,00 | 2,18% |
| Despesas Em Bens E Serviços | 820.429.692,00 | 42,93% |
| Despesas De Capital | 608.247.749,00 | 31,83% |
| Investimentos | 608.247.749,00 | 31,83% |
| Unidade Orçamental / Natureza | Valor | % |
| Administração Municipal De Camanongue | 2.213.285.464,00 | 100,00% |
| Despesas Correntes | 1.018.651.226,00 | 46,02% |
| Despesas Com O Pessoal | 326.728.146,00 | 14,76% |
| Contribuições Do Empregador | 61.128.295,00 | 2,76% |
| Despesas Em Bens E Serviços | 630.751.318,00 | 28,50% |
| Subsídios E Transferências Correntes | 43.467,00 | 0,00% |
| Despesas De Capital | 1.194.634.238,00 | 53,98% |
| Investimentos | 1.194.634.238,00 | 53,98% |
| Unidade Orçamental / Natureza | Valor | % |
| Administração Municipal De Luacano | 1.506.062.237,00 | 100,00% |
| Despesas Correntes | 994.680.076,00 | 66,05% |
| Despesas Com O Pessoal | 312.790.947,00 | 20,77% |
| Contribuições Do Empregador | 27.547.517,00 | 1,83% |
| Despesas Em Bens E Serviços | 654.341.612,00 | 43,45% |
| Despesas De Capital | 511.382.161,00 | 33,95% |
| Investimentos | 511.382.161,00 | 33,95% |
| Unidade Orçamental / Natureza | Valor | % |
| Administração Municipal De Luau | 1.552.306.013,00 | 100,00% |
| Despesas Correntes | 1.145.511.438,00 | 73,79% |
| Despesas Com O Pessoal | 447.803.122,00 | 28,85% |
| Contribuições Do Empregador | 44.595.045,00 | 2,87% |
| Despesas Em Bens E Serviços | 652.796.257,00 | 42,05% |
| Subsídios E Transferências Correntes | 317.014,00 | 0,02% |
| Despesas De Capital | 406.794.575,00 | 26,21% |
| Investimentos | 406.794.575,00 | 26,21% |
| Unidade Orçamental / Natureza | Valor | % |
| Administração Municipal De Luchazes | 1.440.155.600,00 | 100,00% |
| Despesas Correntes | 940.517.984,00 | 65,31% |
| Despesas Com O Pessoal | 324.069.510,00 | 22,50% |
| Contribuições Do Empregador | 28.924.876,00 | 2,01% |
| Despesas Em Bens E Serviços | 586.654.238,00 | 40,74% |
| Subsídios E Transferências Correntes | 869.360,00 | 0,06% |
| Despesas De Capital | 499.637.616,00 | 34,69% |
| Investimentos | 499.637.616,00 | 34,69% |
| Unidade Orçamental / Natureza | Valor | % |
| Administração Municipal Do Alto Zambeze | 1.723.533.984,00 | 100,00% |
| Despesas Correntes | 1.161.725.088,00 | 67,40% |
| Despesas Com O Pessoal | 566.093.029,00 | 32,84% |
| Contribuições Do Empregador | 45.556.548,00 | 2,64% |

DOTAÇÃO ORÇAMENTAL POR ORGÃO

DESPESAS DE NATUREZA POR UNIDADE ORÇAMENTAL

| Unidade Orçamental / Natureza | Valor | % |
|--|--------------------------|----------------|
| Despesas Em Bens E Serviços | 550.075.511,00 | 31,92% |
| Despesas De Capital | 561.808.896,00 | 32,60% |
| Investimentos | 561.808.896,00 | 32,60% |
| Unidade Orçamental / Natureza | Valor | % |
| Administração Municipal Do Leua | 1.838.556.436,00 | 100,00% |
| Despesas Correntes | 1.369.636.356,00 | 74,50% |
| Despesas Com O Pessoal | 341.629.318,00 | 18,58% |
| Contribuições Do Empregador | 29.143.245,00 | 1,59% |
| Despesas Em Bens E Serviços | 998.863.793,00 | 54,33% |
| Despesas De Capital | 468.920.080,00 | 25,50% |
| Investimentos | 468.920.080,00 | 25,50% |
| Unidade Orçamental / Natureza | Valor | % |
| Administração Municipal Do Moxico | 2.387.946.660,00 | 100,00% |
| Despesas Correntes | 2.212.023.363,00 | 92,63% |
| Despesas Com O Pessoal | 1.299.578.504,00 | 54,42% |
| Contribuições Do Empregador | 97.646.986,00 | 4,09% |
| Despesas Em Bens E Serviços | 814.797.873,00 | 34,12% |
| Despesas De Capital | 175.923.297,00 | 7,37% |
| Investimentos | 175.923.297,00 | 7,37% |
| Unidade Orçamental / Natureza | Valor | % |
| Gabinete Provincial Da Saúde Moxico | 1.112.654.862,00 | 100,00% |
| Despesas Correntes | 1.066.436.668,00 | 95,85% |
| Despesas Com O Pessoal | 735.076.118,00 | 66,07% |
| Contribuições Do Empregador | 45.350.170,00 | 4,08% |
| Despesas Em Bens E Serviços | 279.055.499,00 | 25,08% |
| Subsídios E Transferências Correntes | 6.954.881,00 | 0,63% |
| Despesas De Capital | 46.218.194,00 | 4,15% |
| Investimentos | 46.218.194,00 | 4,15% |
| Unidade Orçamental / Natureza | Valor | % |
| Gabinete Provincial De Educação Do Moxico | 11.999.676.939,00 | 100,00% |
| Despesas Correntes | 11.910.554.796,00 | 99,26% |
| Despesas Com O Pessoal | 9.608.097.055,00 | 80,07% |
| Contribuições Do Empregador | 1.086.773.511,00 | 9,06% |
| Despesas Em Bens E Serviços | 1.215.684.230,00 | 10,13% |
| Despesas De Capital | 89.122.143,00 | 0,74% |
| Investimentos | 89.122.143,00 | 0,74% |
| Unidade Orçamental / Natureza | Valor | % |
| Governo Provincial Do Moxico | 13.664.771.255,00 | 100,00% |
| Despesas Correntes | 11.222.295.263,00 | 82,13% |
| Despesas Com O Pessoal | 5.758.329.880,00 | 42,14% |
| Contribuições Do Empregador | 383.621.922,00 | 2,81% |
| Despesas Em Bens E Serviços | 1.217.013.198,00 | 8,91% |
| Subsídios E Transferências Correntes | 3.863.330.263,00 | 28,27% |
| Despesas De Capital | 2.442.475.992,00 | 17,87% |
| Investimentos | 2.442.475.992,00 | 17,87% |
| Unidade Orçamental / Natureza | Valor | % |
| Hospital Provincial Do Moxico | 3.187.214.249,00 | 100,00% |
| Despesas Correntes | 3.037.583.739,00 | 95,31% |
| Despesas Com O Pessoal | 779.907.049,00 | 24,47% |
| Contribuições Do Empregador | 53.386.506,00 | 1,68% |
| Despesas Em Bens E Serviços | 2.204.290.184,00 | 69,16% |
| Despesas De Capital | 149.630.510,00 | 4,69% |
| Investimentos | 149.630.510,00 | 4,69% |

DOTAÇÃO ORÇAMENTAL POR ORGÃO

Órgão: Governo Provincial Do Cuanza-Sul

RECEITA POR NATUREZA ECONÓMICA

| Natureza | Valor | % |
|-----------------------------------|-------------------------|----------------|
| Total Geral: | 4.088.668.279,00 | 100,00% |
| Receitas Correntes | 4.088.668.279,00 | 100,00% |
| Receita Tributária | 3.580.326.734,00 | 87,57% |
| Impostos | 3.537.319.631,00 | 86,52% |
| Taxas Custas E Emolumentos | 34.266.308,00 | 0,84% |
| Receita Parafiscal | 8.740.795,00 | 0,21% |
| Receita De Serviços | 508.341.545,00 | 12,43% |
| Receitas De Serviços Comunitários | 14.996.213,00 | 0,37% |
| Receita De Serviços Diversos | 493.345.332,00 | 12,07% |

DESPESAS POR NATUREZA ECONÓMICA

| Natureza | Valor | % |
|---|--------------------------|----------------|
| Total Geral: | 60.304.579.105,00 | 100,00% |
| Despesas Correntes | 49.777.918.698,00 | 82,54% |
| Despesas Com O Pessoal | 31.192.365.150,00 | 51,72% |
| Despesas Com O Pessoal Civil | 31.192.365.150,00 | 51,72% |
| Contribuições Do Empregador | 3.148.604.749,00 | 5,22% |
| Contribuições Do Empregador Para A Segurança Social | 3.148.604.749,00 | 5,22% |
| Despesas Em Bens E Serviços | 14.578.954.733,00 | 24,18% |
| Bens | 6.615.916.122,00 | 10,97% |
| Serviços | 7.963.038.611,00 | 13,20% |
| Subsídios E Transferências Correntes | 857.994.066,00 | 1,42% |
| Transferências Correntes | 857.994.066,00 | 1,42% |
| Despesas De Capital | 10.526.660.407,00 | 17,46% |
| Investimentos | 10.500.475.433,00 | 17,41% |
| Aquisição De Bens De Capital Fixo | 10.500.475.433,00 | 17,41% |
| Outras Despesas De Capital | 26.184.974,00 | 0,04% |

DESPESAS POR FUNÇÃO

| Função | Valor | % |
|--|--------------------------|----------------|
| Total Geral: | 60.304.579.105,00 | 100,00% |
| Serviços Públicos Gerais | 9.098.296.963,00 | 15,09% |
| Órgãos Executivos | 9.098.296.963,00 | 15,09% |
| Educação | 30.965.804.495,00 | 51,35% |
| Ensino Pré-Escolar | 8.609.194,00 | 0,01% |
| Ensino Primário | 8.149.571.347,00 | 13,51% |
| Ensino Secundário | 22.132.801.037,00 | 36,70% |
| Serviços Subsidiários À Educação | 514.579.574,00 | 0,85% |
| Ensino Técnico-Profissional | 28.352.664,00 | 0,05% |
| Outros Serviços De Educação | 131.890.679,00 | 0,22% |
| Saúde | 13.546.834.852,00 | 22,46% |
| Serviços Hospitalares Gerais | 6.264.027.266,00 | 10,39% |
| Serviços De Centros Médicos E De Maternidade | 597.897.548,00 | 0,99% |
| Serviços De Saúde Pública | 6.674.816.437,00 | 11,07% |
| Produtos, Aparelhos E Equipamentos Médicos | 10.093.601,00 | 0,02% |
| Protecção Social | 47.812.199,00 | 0,08% |
| Outros Serviços De Protecção Social | 47.812.199,00 | 0,08% |

DOTAÇÃO ORÇAMENTAL POR ORGÃO

DESPESAS POR PROGRAMA

| Programa | Valor | % |
|--|--------------------------|----------------|
| Total Geral: | 60.304.579.105,00 | 100,00% |
| Acções Correntes | 46.944.243.075,00 | 77,85% |
| Construção E Reabilitação De Edifícios Públicos E Equipamentos Sociais | 784.870.251,00 | 1,30% |
| Construção E Reabilitação De Infraestruturas Rodoviárias | 1.577.900.174,00 | 2,62% |
| Desenvolvimento Da Rede Urbana | 661.076.743,00 | 1,10% |
| Desenvolvimento Do Ensino Secundário Geral | 56.043.094,00 | 0,09% |
| Desenvolvimento E Operacionalização Da Rede De Armazenagem, De Distribuição E De Comercialização De Bens Alimentares | 196.598.899,00 | 0,33% |
| Desenvolvimento Integral Da Juventude | 135.283.660,00 | 0,22% |
| Desenvolvimento Local E Combate À Pobreza | 3.504.076.233,00 | 5,81% |
| Expansão Do Abastecimento De Água Nas Áreas Urbanas, Sedes De Município E Áreas Rurais | 219.385.028,00 | 0,36% |
| Expansão Do Acesso À Energia Eléctrica Nas Áreas Urbanas, Sedes De Município E Áreas Rurais | 55.468.163,00 | 0,09% |
| Exploração Sustentável Dos Recursos Aquáticos Vivos E Do Sal | 114.009.703,00 | 0,19% |
| Fomento Da Produção Agrícola | 1.738.556,00 | 0,00% |
| Habitação | 47.812.199,00 | 0,08% |
| Melhoria Da Assistência Médica E Medicamentosa | 1.499.856.432,00 | 2,49% |
| Melhoria Da Gestão Das Finanças Públicas | 36.512.862,00 | 0,06% |
| Melhoria Da Qualidade E Desenvolvimento Do Ensino Primário | 4.381.151.063,00 | 7,27% |
| Melhoria Da Saúde Materno-Infantil E Nutrição | 11.055.055,00 | 0,02% |
| Melhoria Do Saneamento Básico | 77.497.915,00 | 0,13% |

DESPESAS DE FUNCIONAMENTO E DE APOIO AO DESENVOLVIMENTO

| Projecto / Actividade | Valor | % |
|--|--------------------------|----------------|
| Total Geral: | 49.814.358.165,00 | 100,00% |
| Administração Geral | 35.032.759.875,00 | 70,33% |
| Apoio As Acções De Cidadania | 140.960.628,00 | 0,28% |
| Apoio À Agricultura, Pecuária, Pescas, Hidráulica E Engenharia | 137.831.348,00 | 0,28% |
| Aquisição De 2 Geradores De 500kva | 13.040.402,00 | 0,03% |
| Aquisição E Montagem De Grupos De Geradores | 104.323.211,00 | 0,21% |
| Celebração De Datas Comemorativas | 103.020.577,00 | 0,21% |
| Comissão Multisectorial Para Prevenção E Combate Ao Covid2019 | 65.202.008,00 | 0,13% |
| Comunicação Institucional | 409.643,00 | 0,00% |
| Conservação E Manutenção De Escolas | 90.000.000,00 | 0,18% |
| Cuidados Primários De Saúde. | 1.562.477.186,00 | 3,14% |
| Encargos Administrativo Com O Programa De Combate A Pobreza No Municipio | 134.362.431,00 | 0,27% |
| Expansão Dos Serviços De Planeamento Familiar | 11.055.055,00 | 0,02% |
| Fomento Da Agricultura, Pecuária E Pescas | 261.527.425,00 | 0,53% |
| Fomento Das Acções Culturais, Desportivas E Promoção Do Turismo | 152.714.066,00 | 0,31% |
| Formação E Superação Técnica Profissional | 1.086.323,00 | 0,00% |
| Iluminação Publica | 17.387.200,00 | 0,03% |
| Implementação De Escolas De Campo Dos Agricultores | 1.738.556,00 | 0,00% |
| Infraestruturação Rural / Conda | 7.162.896,00 | 0,01% |
| Limpeza E Saneamento | 570.563.889,00 | 1,15% |
| Manutenção Das Infra-Estruturas De Ensino | 23.426.882,00 | 0,05% |
| Manutenção Das Infra-Estruturas Hospitalares | 6.519.999,00 | 0,01% |
| Manutenção De Vias Secundárias E Terciárias | 2.112.543,00 | 0,00% |
| Manutenção E Ampliação Da Iluminação Pública | 8.693.600,00 | 0,02% |
| Merenda Escolar - Pcp | 514.579.574,00 | 1,03% |

| DOTAÇÃO ORÇAMENTAL POR ORGÃO | | |
|---|--------------------------|----------|
| DESPESAS DE FUNCIONAMENTO E DE APOIO AO DESENVOLVIMENTO | | |
| Projecto / Actividade | Valor | % |
| Operação E Manutenção De Kits De Terraplanagem | 100.000.000,00 | 0,20% |
| Operação E Manutenção Geral Dos Serviços | 2.775.527.195,00 | 5,57% |
| Ordenamento Urbano E Rural | 486.842,00 | 0,00% |
| Preparação De 25 Lotes De Terra Auto-Construção Dirigida E Distribuição De Kits Aos Antigos Combatentes E Veteranos Da Patria Na Cela | 47.812.199,00 | 0,10% |
| Prestação De Serviço Da Saúde | 5.764.927.989,00 | 11,37% |
| Prestação De Serviços De Apoio Social | 41.890.679,00 | 0,08% |
| Prestação De Serviços De Ensino | 1.781.875.029,00 | 3,58% |
| Promoção Do Genero E Empoderamento Da Mulher | 258.072.149,00 | 0,52% |
| Serviço De Limpeza E Saneamento | 69.993.919,00 | 0,14% |
| Serviços Auxiliares | 10.816.847,00 | 0,02% |
| PROGRAMA DE INVESTIMENTOS PÚBLICOS | | |
| Município / Projecto / Actividade | Total | |
| Total Geral: | 10.490.220.940,00 | |
| Amboim | 1.033.155.597,00 | |
| Construção E Apetrechamento Do Centro De Saúde Da Comuna Do Assang o Com 30 Camas-Amboim | 197.803.122,00 | |
| Reabilitação Do Hospital Da Boa Entrada (Cada)-Amboim | 239.631.287,00 | |
| Construção De Uma Escola Do Ensino Primário Com 7 Salas De Aulas Na Localidade Da Famosa | 200.118.200,00 | |
| Construção De Uma Escola Do Ensino Primário Com 7 Salas De Aulas Na Localidade Da Zâmbia | 197.699.259,00 | |
| Construção De Uma Escola Do Ensino Primário Com 7 Salas De Aulas Na Localidade Do Donga | 197.903.729,00 | |
| Cassongue | 1.000.766.484,00 | |
| Reabilitação Estrada Terciária Cassongue -Dumbi/Vavelo 15 Km | 273.857.438,00 | |
| Construção Apetrechamento Posto De Saúde Na Missão Dumbi Cassongue | 143.837.401,00 | |
| Reabilitação E Apetrechamento Do Hospital Municipal Do Cassongue | 255.515.664,00 | |
| Construção E Apetrechamento De Uma Escola Primária Com 7 Salas De Aula-Cassongue | 236.215.371,00 | |
| Construção E Apetrechamento De Uma Escola Primária Com 7 Salas De Aula-Dumbi | 91.340.610,00 | |
| Cela | 1.356.888.127,00 | |
| Terraplanagem Das Vias De Acesso Dos Bairros Periféricos À Cidade-Cela | 150.309.403,00 | |
| Reabilitação Das Infraestruturas Urbanas Da Cidade Do Waku Kungo-Cela | 508.546.781,00 | |
| Construção E Apetrechamento De Uma Escola Primária Com 7 Salas De Aula-Sanga | 337.133.788,00 | |
| Construção E Apetrechamento De Uma Escola Primária Com 7 Salas De Aula-Quissanga Cunjo | 360.898.155,00 | |
| Conda | 936.578.066,00 | |
| Reabilitação Da Estrada Conda - Cumbira I 12 Km | 378.169.681,00 | |
| Reabilitação Do Clube Municipal Da Conda | 63.034.488,00 | |
| Reabilitação Do Sistema De Abastecimento De Água E Da Rede Domiciliar Da Conda | 85.376.394,00 | |
| Terraplanagem Das Vias Terceárias Do Município (15 Km)-Conda | 58.543.214,00 | |
| Reabilitação Do Mercado Municipal Da Conda | 10.445.254,00 | |
| Terraplanagem Das Vias Terciárias Do Município (Cunjo-Munguanda-Quissinge)-Conda | 52.583.329,00 | |
| Construção E Apetrechamento De Uma Escola Primária Na Localidade Do Huande | 83.704.091,00 | |
| Construção E Apetrechamento De Uma Escola Primária Com 7 Salas De Aula-Cunjo | 89.500.289,00 | |
| Construção E Apetrechamento De Uma Escola Primária Com 7 Salas De Aula-Conda | 88.560.988,00 | |
| Construção E Apetrechamento De Uma Escola Primária Na Localidade Do Hongo | 26.660.338,00 | |
| Ebo | 503.656.165,00 | |
| Reabilitação Das Infraestruturas Urbanas Da Vila Do Ebo | 61.287.593,00 | |
| Construção De Escolas Primárias No Município Do Ebo | 11.070.323,00 | |
| Reabilitação Apetrechamento Centro Saúde Comuna Kissanje No Ebo | 83.214.937,00 | |

| DOTAÇÃO ORÇAMENTAL POR ORGÃO | |
|---|-------------------------|
| PROGRAMA DE INVESTIMENTOS PÚBLICOS | |
| Município / Projecto / Actividade | Total |
| Construção E Apetrechamento De Uma Escola Primária Com 7 Salas De Aula-Condé | 187.689.786,00 |
| Construção E Apetrechamento De Uma Escola Primária Com 7 Salas De Aula-Ebo | 160.393.526,00 |
| Libolo | 387.676.147,00 |
| Reabilitação E Ampliação Do Edifício Da Administração Municipal-Libolo | 61.963.246,00 |
| Reabilitação De 15 Km De Estrada E Passeios Da Vila De Calulo-Libolo | 61.351.325,00 |
| Reabilitação Do Palácio Municipal Do Libolo | 115.916.996,00 |
| Construção E Apetrechamento De Uma Escola Primária Com 7 Salas De Aula-Quissongo | 74.222.290,00 |
| Construção E Apetrechamento De Uma Escola Primária Com 7 Salas De Aula-Calulo | 74.222.290,00 |
| Mussende | 967.810.033,00 |
| Construção De Um Edifício De Apoio Administrativo Da Administração Do Mussende | 140.216.756,00 |
| Construção Da En140 Troço Da Ponte Sobre O Rio Kuanza, Mussende, Comuna De Calussinga(15 Km) | 237.569.500,00 |
| Melhorias Das Infraestruturas Urbanas Da Vila Do Mussende | 91.242.369,00 |
| Ampliação E Apetrechamento Da Casa Da Juventude Do Mussende | 135.283.660,00 |
| Construção E Apetrechamento De Uma Escola Primária Com 7 Salas De Aula-São Lucas | 202.723.132,00 |
| Construção E Apetrechamento De Uma Escola Primária Com 7 Salas De Aula-Mussende | 160.774.616,00 |
| Porto Amboim | 1.117.689.171,00 |
| Operacionalização Dos Serviços De Saúde Do Porto Amboim | 97.022.371,00 |
| Construção De 1 Mercado Para Comercialização Do Pescado Do Porto Amboim | 196.598.899,00 |
| Asfaltagem Das Ruas Da Cidade (20 Km) Do Porto Amboim | 202.954.168,00 |
| Construção E Apetrechamento De Uma Escola Primária Com 7 Salas De Aula-Capolo | 327.929.660,00 |
| Construção E Apetrechamento De Uma Escola Com 7 Salas De Aulas No Bairro 4 De Fevereiro-Porto Amboim | 293.184.073,00 |
| Quibala | 708.596.059,00 |
| Construção Sistema Drenagem Águas Pluviais Reserva Fundiária Kibala | 77.497.915,00 |
| Reabilitação Do Sistema De Abastecimento De Água Na Aldeia De Mussoi - Quibala | 22.168.421,00 |
| Reabilitação Do Anfiteatro/Clube Recreativo Da Quibala | 13.040.008,00 |
| Construção E Apetrechamento De Uma Escola Secundária Na Quibala | 56.043.094,00 |
| Ampliação Do Edifício Da Administração Municipal Da Quibala | 22.168.421,00 |
| Construção E Apetrechamento Da Escola Primária Com 7 Salas De Aulas No Bairro Cacungulo, Sede Do Município | 128.465.577,00 |
| Reabilitação Do Hospital Municipal Da Quibala | 227.536.079,00 |
| Construção E Apetrechamento Da Escola Primária Com 7 Salas De Aulas Na Aldeia Do Bimbi, Comuna Do Cariango - Município Da Quibala | 161.676.544,00 |
| Quilenda | 434.755.172,00 |
| Reabilitação Da Eta Da Vila Da Quilenda | 80.375.652,00 |
| Construção De Uma Escola Com 7 Salas De Aulas, Na Comuna Do Quirimbo Localidade Do Cassongue | 130.841.511,00 |
| Ampliação Do Edifício Da Administração Municipal Da Quilenda | 80.848.925,00 |
| Construção De Uma Escola Com 7 Salas De Aulas, No Bairro Ngunza- Sambo | 132.595.483,00 |
| Reabilitação Das Principais Ruas Da Vila | 10.093.601,00 |
| Seles | 388.645.388,00 |
| Construção De Infraestruturas Da Central Electrica Na Sede Municipal Do Seles | 33.734.161,00 |
| Reabilitação E Expansão Da Rede De Água Do Rio Cambongo Na Sede Do Município No Seles | 31.464.561,00 |
| Construção E Apetrechamento De Uma Escola Primária Com 7 Salas De Aula-Seles | 82.763.830,00 |
| Reabilitação Ampliação Centro Saúde 30 Camas Seles | 126.521.621,00 |
| Construção E Apetrechamento De Uma Escola Primária Com 7 Salas De Aula-Amboiva | 81.203.676,00 |
| Resselagem Das Vias Urbanas De Sede Municipal De Seles | 32.957.539,00 |

DOTAÇÃO ORÇAMENTAL POR ORGÃO

PROGRAMA DE INVESTIMENTOS PÚBLICOS

| Município / Projecto / Actividade | Total |
|--|-------------------------|
| Sumbe | 1.246.922.772,00 |
| Construção Do Mercado De Peixe Do Sumbe | 114.009.703,00 |
| Construção Apetrechamento Edifício Apoio Administrativo Governo No Sumbe | 118.639.153,00 |
| Conclusão E Apetrechamento Do Centro De Saúde Da Centralidade Da Quibaúla - Sumbe | 118.680.349,00 |
| Reabilitação De 36 Km De Estrada Eval À Sede Comunal Do Gungo-Sumbe | 119.510.976,00 |
| Aquisição E Montagem Da Fábrica De Oxigénio Para A Pediatria Do Sumbe No Cuanza-Sul | 10.093.601,00 |
| Reabilitação Das Instalações Dos Serviços De Bombeiros Do Cuanza Sul Do Sumbe | 105.441.727,00 |
| Requalificação Da Marginal Do Sumbe | 53.155.277,00 |
| Construção E Apetrechamento De Uma Escola Primária Com 7 Salas De Aula- Gungo | 178.331.114,00 |
| Reabilitação E Apetrechamento Do Edifício Da Delegação Provincial Das Finanças Do Cuanza Sul | 36.512.862,00 |
| Construção De Uma Escola De 7 Salas De Aulas No Alto Chingo | 392.548.010,00 |
| Varios Municipios-Nacional | 407.081.759,00 |
| Construção E Reabilitação De Infraestruturas Rurais | 407.081.759,00 |

DESPESAS DE NATUREZA POR UNIDADE ORÇAMENTAL

| Unidade Orçamental / Natureza | Valor | % |
|--|-------------------------|----------------|
| Administração Municipal Da Cela | 3.897.192.107,00 | 100,00% |
| Despesas Correntes | 2.693.597.020,00 | 69,12% |
| Despesas Com O Pessoal | 1.340.879.449,00 | 34,41% |
| Contribuições Do Empregador | 99.367.062,00 | 2,55% |
| Despesas Em Bens E Serviços | 1.253.303.652,00 | 32,16% |
| Subsídios E Transferências Correntes | 46.857,00 | 0,00% |
| Despesas De Capital | 1.203.595.087,00 | 30,88% |
| Investimentos | 1.203.595.087,00 | 30,88% |
| Unidade Orçamental / Natureza | Valor | % |
| Administração Municipal De Cassongue | 1.878.016.290,00 | 100,00% |
| Despesas Correntes | 1.147.813.197,00 | 61,12% |
| Despesas Com O Pessoal | 510.084.878,00 | 27,16% |
| Contribuições Do Empregador | 48.632.855,00 | 2,59% |
| Despesas Em Bens E Serviços | 589.095.464,00 | 31,37% |
| Despesas De Capital | 730.203.093,00 | 38,88% |
| Investimentos | 730.203.093,00 | 38,88% |
| Unidade Orçamental / Natureza | Valor | % |
| Administração Municipal De Conda | 1.833.777.348,00 | 100,00% |
| Despesas Correntes | 1.323.274.716,00 | 72,16% |
| Despesas Com O Pessoal | 500.888.960,00 | 27,31% |
| Contribuições Do Empregador | 37.597.290,00 | 2,05% |
| Despesas Em Bens E Serviços | 784.788.466,00 | 42,80% |
| Despesas De Capital | 510.502.632,00 | 27,84% |
| Investimentos | 510.502.632,00 | 27,84% |
| Unidade Orçamental / Natureza | Valor | % |
| Administração Municipal De Porto Amboim | 2.911.571.174,00 | 100,00% |
| Despesas Correntes | 1.906.168.980,00 | 65,47% |
| Despesas Com O Pessoal | 954.601.534,00 | 32,79% |

DOTAÇÃO ORÇAMENTAL POR ORGÃO

DESPESAS DE NATUREZA POR UNIDADE ORÇAMENTAL

| Unidade Orçamental / Natureza | Valor | % |
|--|-------------------------|----------------|
| Contribuições Do Empregador | 68.428.923,00 | 2,35% |
| Despesas Em Bens E Serviços | 882.574.628,00 | 30,31% |
| Subsídios E Transferências Correntes | 563.895,00 | 0,02% |
| Despesas De Capital | 1.005.402.194,00 | 34,53% |
| Investimentos | 1.005.402.194,00 | 34,53% |
| Unidade Orçamental / Natureza | Valor | % |
| Administração Municipal De Quibala | 1.981.594.270,00 | 100,00% |
| Despesas Correntes | 1.324.364.472,00 | 66,83% |
| Despesas Com O Pessoal | 522.336.893,00 | 26,36% |
| Contribuições Do Empregador | 37.674.376,00 | 1,90% |
| Despesas Em Bens E Serviços | 763.902.701,00 | 38,55% |
| Subsídios E Transferências Correntes | 450.502,00 | 0,02% |
| Despesas De Capital | 657.229.798,00 | 33,17% |
| Investimentos | 657.229.798,00 | 33,17% |
| Unidade Orçamental / Natureza | Valor | % |
| Administração Municipal De Quilenda | 1.660.006.122,00 | 100,00% |
| Despesas Correntes | 1.256.872.796,00 | 75,71% |
| Despesas Com O Pessoal | 588.987.597,00 | 35,48% |
| Contribuições Do Empregador | 42.734.113,00 | 2,57% |
| Despesas Em Bens E Serviços | 625.151.086,00 | 37,66% |
| Despesas De Capital | 403.133.326,00 | 24,29% |
| Investimentos | 403.133.326,00 | 24,29% |
| Unidade Orçamental / Natureza | Valor | % |
| Administração Municipal De Seles | 1.751.636.143,00 | 100,00% |
| Despesas Correntes | 1.295.082.152,00 | 73,94% |
| Despesas Com O Pessoal | 737.965.891,00 | 42,13% |
| Contribuições Do Empregador | 53.645.554,00 | 3,06% |
| Despesas Em Bens E Serviços | 503.470.707,00 | 28,74% |
| Despesas De Capital | 456.553.991,00 | 26,06% |
| Investimentos | 456.553.991,00 | 26,06% |
| Unidade Orçamental / Natureza | Valor | % |
| Administração Municipal Do Amboim | 3.106.992.153,00 | 100,00% |
| Despesas Correntes | 2.114.290.997,00 | 68,05% |
| Despesas Com O Pessoal | 904.523.653,00 | 29,11% |
| Contribuições Do Empregador | 64.386.950,00 | 2,07% |
| Despesas Em Bens E Serviços | 1.143.976.898,00 | 36,82% |
| Subsídios E Transferências Correntes | 1.403.496,00 | 0,05% |
| Despesas De Capital | 992.701.156,00 | 31,95% |
| Investimentos | 992.701.156,00 | 31,95% |
| Unidade Orçamental / Natureza | Valor | % |
| Administração Municipal Do Ebo | 1.890.549.695,00 | 100,00% |
| Despesas Correntes | 1.303.236.142,00 | 68,93% |
| Despesas Com O Pessoal | 657.683.224,00 | 34,79% |
| Contribuições Do Empregador | 47.792.274,00 | 2,53% |

| DOTAÇÃO ORÇAMENTAL POR ORGÃO | | |
|--|--------------------------|----------------|
| DESPEAS DE NATUREZA POR UNIDADE ORÇAMENTAL | | |
| Unidade Orçamental / Natureza | Valor | % |
| Despesas Em Bens E Serviços | 597.247.288,00 | 31,59% |
| Subsídios E Transferências Correntes | 513.356,00 | 0,03% |
| Despesas De Capital | 587.313.553,00 | 31,07% |
| Investimentos | 587.313.553,00 | 31,07% |
| Unidade Orçamental / Natureza | Valor | % |
| Administração Municipal Do Libolo | 1.668.690.571,00 | 100,00% |
| Despesas Correntes | 1.281.302.912,00 | 76,78% |
| Despesas Com O Pessoal | 644.292.602,00 | 38,61% |
| Contribuições Do Empregador | 47.875.178,00 | 2,87% |
| Despesas Em Bens E Serviços | 583.804.273,00 | 34,99% |
| Subsídios E Transferências Correntes | 5.330.859,00 | 0,32% |
| Despesas De Capital | 387.387.659,00 | 23,22% |
| Investimentos | 387.387.659,00 | 23,22% |
| Unidade Orçamental / Natureza | Valor | % |
| Administração Municipal Do Mussende | 2.126.166.207,00 | 100,00% |
| Despesas Correntes | 1.296.264.799,00 | 60,97% |
| Despesas Com O Pessoal | 513.255.260,00 | 24,14% |
| Contribuições Do Empregador | 38.681.017,00 | 1,82% |
| Despesas Em Bens E Serviços | 744.328.522,00 | 35,01% |
| Despesas De Capital | 829.901.408,00 | 39,03% |
| Investimentos | 829.901.408,00 | 39,03% |
| Unidade Orçamental / Natureza | Valor | % |
| Administração Municipal Do Sumbe | 3.011.220.540,00 | 100,00% |
| Despesas Correntes | 1.967.899.119,00 | 65,35% |
| Despesas Com O Pessoal | 1.202.562.077,00 | 39,94% |
| Contribuições Do Empregador | 116.268.324,00 | 3,86% |
| Despesas Em Bens E Serviços | 648.662.878,00 | 21,54% |
| Subsídios E Transferências Correntes | 405.840,00 | 0,01% |
| Despesas De Capital | 1.043.321.421,00 | 34,65% |
| Investimentos | 1.027.863.056,00 | 34,13% |
| Outras Despesas De Capital | 15.458.365,00 | 0,51% |
| Unidade Orçamental / Natureza | Valor | % |
| Gabinete Provincial Da Saúde Cuanza Sul | 2.000.727.316,00 | 100,00% |
| Despesas Correntes | 1.995.354.294,00 | 99,73% |
| Despesas Com O Pessoal | 1.556.874.854,00 | 77,82% |
| Contribuições Do Empregador | 110.299.511,00 | 5,51% |
| Despesas Em Bens E Serviços | 327.532.256,00 | 16,37% |
| Subsídios E Transferências Correntes | 647.673,00 | 0,03% |
| Despesas De Capital | 5.373.022,00 | 0,27% |
| Investimentos | 5.373.022,00 | 0,27% |
| Unidade Orçamental / Natureza | Valor | % |
| Gabinete Provincial De Educação Do Cuanza Sul | 18.979.929.734,00 | 100,00% |
| Despesas Correntes | 18.946.212.022,00 | 99,82% |
| Despesas Com O Pessoal | 16.686.082.697,00 | 87,91% |

DOTAÇÃO ORÇAMENTAL POR ORGÃO

DESPESAS DE NATUREZA POR UNIDADE ORÇAMENTAL

| Unidade Orçamental / Natureza | Valor | % |
|---|-------------------------|----------------|
| Contribuições Do Empregador | 2.073.846.230,00 | 10,93% |
| Despesas Em Bens E Serviços | 185.622.614,00 | 0,98% |
| Subsídios E Transferências Correntes | 660.481,00 | 0,00% |
| Despesas De Capital | 33.717.712,00 | 0,18% |
| Investimentos | 24.773.290,00 | 0,13% |
| Outras Despesas De Capital | 8.944.422,00 | 0,05% |
| Unidade Orçamental / Natureza | Valor | % |
| Governo Provincial Do Cuanza-Sul | 9.235.658.751,00 | 100,00% |
| Despesas Correntes | 7.602.826.517,00 | 82,32% |
| Despesas Com O Pessoal | 3.120.121.436,00 | 33,78% |
| Contribuições Do Empregador | 211.728.812,00 | 2,29% |
| Despesas Em Bens E Serviços | 3.423.071.559,00 | 37,06% |
| Subsídios E Transferências Correntes | 847.904.710,00 | 9,18% |
| Despesas De Capital | 1.632.832.234,00 | 17,68% |
| Investimentos | 1.631.050.047,00 | 17,66% |
| Outras Despesas De Capital | 1.782.187,00 | 0,02% |
| Unidade Orçamental / Natureza | Valor | % |
| Hospital Provincial Do Cuanza-Sul | 2.370.850.684,00 | 100,00% |
| Despesas Correntes | 2.323.358.563,00 | 98,00% |
| Despesas Com O Pessoal | 751.224.145,00 | 31,69% |
| Contribuições Do Empregador | 49.646.280,00 | 2,09% |
| Despesas Em Bens E Serviços | 1.522.421.741,00 | 64,21% |
| Subsídios E Transferências Correntes | 66.397,00 | 0,00% |
| Despesas De Capital | 47.492.121,00 | 2,00% |
| Investimentos | 47.492.121,00 | 2,00% |

DOTAÇÃO ORÇAMENTAL POR ORGÃO

Órgão: Governo Provincial De Benguela

RECEITA POR NATUREZA ECONÓMICA

| Natureza | Valor | % |
|-----------------------------------|--------------------------|----------------|
| Total Geral: | 18.022.794.505,00 | 100,00% |
| Receitas Correntes | 18.022.794.505,00 | 100,00% |
| Receita Tributária | 17.636.147.464,00 | 97,85% |
| Impostos | 17.565.693.636,00 | 97,46% |
| Taxas Custas E Emolumentos | 26.700.593,00 | 0,15% |
| Receita Parafiscal | 43.753.235,00 | 0,24% |
| Receita De Serviços | 386.647.041,00 | 2,15% |
| Receitas De Serviços Comunitários | 75.124.567,00 | 0,42% |
| Receita De Serviços Diversos | 311.522.474,00 | 1,73% |

DESPESAS POR NATUREZA ECONÓMICA

| Natureza | Valor | % |
|---|---------------------------|----------------|
| Total Geral: | 116.954.201.773,00 | 100,00% |
| Despesas Correntes | 105.674.112.471,00 | 90,36% |
| Despesas Com O Pessoal | 81.654.482.881,00 | 69,82% |
| Despesas Com O Pessoal Civil | 81.654.482.881,00 | 69,82% |
| Contribuições Do Empregador | 5.914.187.742,00 | 5,06% |
| Contribuições Do Empregador Para A Segurança Social | 5.914.187.742,00 | 5,06% |
| Despesas Em Bens E Serviços | 16.114.056.263,00 | 13,78% |
| Bens | 7.303.277.105,00 | 6,24% |
| Serviços | 8.810.779.158,00 | 7,53% |
| Subsídios E Transferências Correntes | 1.991.385.585,00 | 1,70% |
| Transferências Correntes | 1.991.385.585,00 | 1,70% |
| Despesas De Capital | 11.280.089.302,00 | 9,64% |
| Investimentos | 11.242.909.989,00 | 9,61% |
| Aquisição De Bens De Capital Fixo | 11.242.909.989,00 | 9,61% |
| Outras Despesas De Capital | 37.179.313,00 | 0,03% |

DESPESAS POR FUNÇÃO

| Função | Valor | % |
|--|---------------------------|----------------|
| Total Geral: | 116.954.201.773,00 | 100,00% |
| Serviços Públicos Gerais | 8.236.826.973,00 | 7,04% |
| Órgãos Executivos | 8.236.826.973,00 | 7,04% |
| Segurança E Ordem Pública | 683.002.401,00 | 0,58% |
| Serviços Policiais | 683.002.401,00 | 0,58% |
| Educação | 76.850.520.704,00 | 65,71% |
| Ensino Primário | 27.540.486.795,00 | 23,55% |
| Ensino Secundário | 48.509.007.140,00 | 41,48% |
| Serviços Subsidiários À Educação | 372.622.569,00 | 0,32% |
| Ensino Técnico-Profissional | 67.770.210,00 | 0,06% |
| Educação Especial | 198.917.695,00 | 0,17% |
| Outros Serviços De Educação | 161.716.295,00 | 0,14% |
| Saúde | 23.143.760.937,00 | 19,79% |
| Serviços Hospitalares Gerais | 11.420.364.498,00 | 9,76% |
| Serviços Hospitalares Especializados | 213.689.090,00 | 0,18% |
| Serviços De Centros Médicos E De Maternidade | 1.346.030.465,00 | 1,15% |
| Serviços De Saúde Pública | 10.163.676.884,00 | 8,69% |

DOTAÇÃO ORÇAMENTAL POR ORGÃO

DESPESAS POR PROGRAMA

| Programa | Valor | % |
|--|---------------------------|----------------|
| Total Geral: | 116.954.201.773,00 | 100,00% |
| Acções Correntes | 102.939.633.644,00 | 88,02% |
| Combate Às Grandes Endemias Pela Abordagem Das Determinantes Da Saúde | 271.341.527,00 | 0,23% |
| Construção E Reabilitação De Edifícios Públicos E Equipamentos Sociais | 10.432.320,00 | 0,01% |
| Construção E Reabilitação De Infraestruturas Rodoviárias | 2.040.013.121,00 | 1,74% |
| Desenvolvimento Do Ensino Secundário Geral | 446.016.946,00 | 0,38% |
| Desenvolvimento Local E Combate À Pobreza | 2.630.460.782,00 | 2,25% |
| Expansão Do Abastecimento De Água Nas Áreas Urbanas, Sedes De Município E Áreas Rurais | 564.394.150,00 | 0,48% |
| Fomento Da Arte E Das Indústrias Culturais E Criativas | 121.230.706,00 | 0,10% |
| Melhoria Da Assistência Médica E Medicamentosa | 1.255.830.985,00 | 1,07% |
| Melhoria Da Qualidade E Desenvolvimento Do Ensino Primário | 4.696.047.612,00 | 4,02% |
| Melhoria Do Saneamento Básico | 733.258.953,00 | 0,63% |
| Melhoria E Desenvolvimento Do Ensino Técnico-Profissional | 54.769.688,00 | 0,05% |
| Promoção Da Empregabilidade | 37.020.955,00 | 0,03% |
| Reforço Do Combate À Criminalidade E À Delinquência | 683.002.401,00 | 0,58% |
| Valorização Da Família E Reforço Das Competências Familiares | 470.747.983,00 | 0,40% |

DESPESAS DE FUNCIONAMENTO E DE APOIO AO DESENVOLVIMENTO

| Projecto / Actividade | Valor | % |
|--|---------------------------|----------------|
| Total Geral: | 106.248.876.029,00 | 100,00% |
| Administração Geral | 88.896.675.547,00 | 83,67% |
| Apetrechamento Das Unidades Escolares | 18.172.126,00 | 0,02% |
| Apetrechamento De Unidades Hospitalares | 69.174.477,00 | 0,07% |
| Apoio As Acções De Cidadania | 199.697.693,00 | 0,19% |
| Apoio E Desenvolvimento De Ensino Especial | 80.408.419,00 | 0,08% |
| Apoio Às Famílias Vítimas Calamidades E Catástrofes Naturais | 508.244.221,00 | 0,48% |
| Aquisição De Camião Sistema De Água Para O Transporte De Água | 4.142.448,00 | 0,00% |
| Aquisição De Gerador Móvel | 6.954.881,00 | 0,01% |
| Aquisição De Kits De Pesca, Para Apoio As Cooperativas Dos Pescadores | 13.039.533,00 | 0,01% |
| Aquisição De Kits Para Promoção Do Auto Emprego A Juventude | 37.020.955,00 | 0,03% |
| Aquisição E Montagem De Grupos De Geradores | 15.258.689,00 | 0,01% |
| Assistência Social As Crianças Das Comunidades Rurais | 4.147.182,00 | 0,00% |
| Celebração De Datas Comemorativas | 64.195.502,00 | 0,06% |
| Comissão Multisectorial Para Prevenção E Combate Ao Covid2019 | 113.016.812,00 | 0,11% |
| Conservação E Manutenção De Escolas | 161.716.295,00 | 0,15% |
| Cuidados Primários De Saúde. | 715.984.497,00 | 0,67% |
| Desporto, Lazer E Recreação | 121.230.706,00 | 0,11% |
| Distribuição De Inputs Agrícolas | 8.692.731,00 | 0,01% |
| Encargos Administrativo Com O Programa De Combate A Pobreza No Município | 117.348.037,00 | 0,11% |
| Estruturação Económica Das Comunidades Rurais | 4.474.472,00 | 0,00% |
| Estudo Para A Elaboração Do Centro Cultural Do Lutuima | 7.362.195,00 | 0,01% |
| Fomento Da Agricultura, Pecuária E Pescas | 248.705.630,00 | 0,23% |
| Fomento Das Acções Culturais, Desportivas E Promoção Do Turismo | 158.902.821,00 | 0,15% |
| Fomação E Superação Técnica Profissional | 37.836.944,00 | 0,04% |
| Gestão De Águas Residuais | 391.448.505,00 | 0,37% |
| Limpeza E Saneamento | 485.389.269,00 | 0,46% |
| Manutenção Das Infra-Estruturas De Ensino | 3.805.042,00 | 0,00% |
| Manutenção Das Infra-Estruturas Hospitalares | 255.918.573,00 | 0,24% |

DOTAÇÃO ORÇAMENTAL POR ORGÃO

DESPESAS DE FUNCIONAMENTO E DE APOIO AO DESENVOLVIMENTO

| Projecto / Actividade | Valor | % |
|---|------------------|----------|
| Manutenção E Conservação Dos Sistemas De Agua Existentes | 14.483.169,00 | 0,01% |
| Merenda Escolar - Pcp | 429.212.399,00 | 0,40% |
| Mobilização Social E Cidadania | 2.607.819,00 | 0,00% |
| Operacionalização Das Infra-Estruturas Institucionais | 24.775.501,00 | 0,02% |
| Operação E Manutenção De Kits De Terraplanagem | 100.000.000,00 | 0,09% |
| Operação E Manutenção Geral Dos Serviços | 3.480.116.905,00 | 3,28% |
| Prestação De Serviço Da Saúde | 7.619.513.997,00 | 7,17% |
| Prestação De Serviços De Ensino | 1.271.048.058,00 | 1,20% |
| Prestação De Serviços De Águas | 1.218.293,00 | 0,00% |
| Projecto De Combate À Malária | 271.341.527,00 | 0,26% |
| Projecto Água Para Todos - Pcp | 54.462.934,00 | 0,05% |
| Promoção Do Género E Empoderamento Da Mulher | 212.861.283,00 | 0,20% |
| Reabilitação E Abertura De Canais De Irrigação Nas Comunas E Povoação | 9.503.943,00 | 0,01% |
| Registo E Cadastramento De Famílias Vulneráveis | 7.027.453,00 | 0,01% |
| Varredura E Recolha De Resíduos Sólidos | 1.738.546,00 | 0,00% |

PROGRAMA DE INVESTIMENTOS PÚBLICOS

| Município / Projecto / Actividade | Total |
|---|--------------------------|
| Total Geral: | 10.705.325.744,00 |
| Balombo | 665.263.783,00 |
| Construção E Apetrechamento De Escolas Primarias De 7 Salas De Aulas-Balombo | 247.858.606,00 |
| Construção De Uma Escola Primária De 7 Salas De Aulas No Casaco - Chingongo | 184.019.225,00 |
| Construção E Apetrechamento De Uma Escola Primária De 7 Salas De Aulas Na Aldeia Da Cacumba-Maka Mombolo | 99.632.904,00 |
| Terraplanagem Dos 14 Kms Do Troço De Acesso À Sede Municipal | 19.707.958,00 |
| Terraplanagem Dos 28 Kms Do Troço De Acesso À Comuna De Maka-Mombolo | 47.207.819,00 |
| Terraplanagem Dos 7 Kms Do Troço De Acesso À Comuna Do Chingongo | 11.903.278,00 |
| Terraplanagem Dos 30 Kms Do Troço De Acesso À Comuna Do Chindumbo | 54.933.993,00 |
| Baía Farta | 1.062.584.953,00 |
| Terraplanagem Do Troço Sede Do Município A Povoação Do Muhaningo Com 40 Km | 154.464.539,00 |
| Execução De 1 Km Da Via De Acesso Ao Cemitério Municipal | 116.248.819,00 |
| Construção E Apetrechamento De Uma Escola Primária De 7 Salas De Aulas Na Povoação Do Saco | 65.803.062,00 |
| Construção E Apetrechamento De 1 Escola Primaria De 7 Salas De Aulas - Alto Liro | 315.725.162,00 |
| Construção E Apetrechamento De 1 Escola Primaria De 7 Salas De Aulas - Dombe Grande | 311.626.697,00 |
| Construção E Apetrechamento De Uma Escola Primária De 7 Salas De Aulas No Município Da Baía-Farta/Bairro Kassanji | 98.716.674,00 |
| Benguela | 566.719.004,00 |
| Construção De Canais De Drenagem De Aguas Pluviais | 10.000.000,00 |
| Construção Do Aterro Sanitário-Benguela | 434.263.323,00 |
| Reabilitação De Vias Urbanas (Rua De Angola E Serpa Pinto) | 122.455.681,00 |
| Bocoio | 923.225.033,00 |
| Construção De 10 Sistemas De Captação, Tratamento E Distribuição De Agua-Bocoio | 122.558.423,00 |
| Terraplanagem Dos Troços De Acesso As Sedes Comuns - Bocoio | 130.404.733,00 |
| Construção De Escola De 7 Salas De Aulas Na Comuna Do Cubal Lumbo/Bocoio | 178.123.036,00 |
| Construção De Um Posto Policial Na Sede Do Município De Bocoio | 111.905.002,00 |
| Construção De Escola De 7 Salas De Aulas Na Comuna Da Chila/Bocoio | 178.123.036,00 |
| Construção De Escola De 7 Salas De Aulas Na Sede Do Município Do Bocoio | 202.110.803,00 |

DOTAÇÃO ORÇAMENTAL POR ORGÃO

PROGRAMA DE INVESTIMENTOS PÚBLICOS

| Município / Projecto / Actividade | Total |
|---|-------------------------|
| Caimbambo | 879.515.268,00 |
| Construção De 1 Posto De Saúde Na Comuna Do Eyendue, Comuna De Wiyangombe - Caimbambo | 45.792.856,00 |
| Reabilitação De Vias Urbanas (Sede Municipal) - Caimbambo | 73.379.339,00 |
| Construção De Uma Escola De 7 Salas De Aulas Na Comuna Do Cayave - Caimbambo | 88.853.879,00 |
| Terraplanagem Dos Troços De Acesso As Sedes Comuns - Caimbambo | 79.213.791,00 |
| Construção De 30 Sistemas De Captação E Distribuição De Água-Caimbambo | 163.737.376,00 |
| Construção De Escola De 7 Salas De Aulas No Município De Caimbambo-Bairro Ngola Kiluanje | 164.918.281,00 |
| Reabilitação E Apetrechamento De 1 Centro Médico No Ningui-Ningui, Comuna De Catengue - Caimbambo | 113.939.133,00 |
| Construção De Escola De 7 Salas De Aulas No Município De Caimbambo-Mandume Iii | 149.680.613,00 |
| Catumbela | 1.505.498.300,00 |
| Terraplanagem Dos Troços De Acesso As Sedes Comuns-Catumbela | 43.287.726,00 |
| Construção De 1 Escola De 20 Salas De Aulas No Município Da Catumbela | 248.611.050,00 |
| Construção E Apetrechamento De 1 Escola Primária Na Catumbela | 100.875.607,00 |
| Construção E Apetrechamento De 1 Escola Primária Na Catumbela/Biopio | 100.875.607,00 |
| Construção De 1 Posto De Saúde-Biopio | 138.067.035,00 |
| Construção E Apetrechamento De 1 Escola Primária Na Catumbela/Gama | 100.875.607,00 |
| Construção De 1 Posto De Saúde-Catumbela | 203.704.865,00 |
| Construção E Apetrechamento De 1 Escola Primária Na Catumbela/Praia-Bebe | 144.567.378,00 |
| Construção De 1 Posto De Saúde-Praia Bebe | 138.067.035,00 |
| Construção De 1 Posto De Saúde-Sede Do Município Da Catumbela | 138.067.035,00 |
| Construção De 1 Posto De Saúde-Gama | 138.067.035,00 |
| Reabilitação, Ampliação E Apetrechamento Da Administração Municipal De Catumbela Na Província De Benguela | 10.432.320,00 |
| Chongoroi | 929.638.445,00 |
| Construção De 1 Escola De 20 Salas De Aulas No Município Do Chongoroi | 153.124.604,00 |
| Terraplanagem Dos Troços De Acesso As Sedes Comuns-Chongoroi | 336.022.529,00 |
| Construção De Uma Escola De 7 Salas De Aulas Na Cavissamba - Sede Municipal | 178.830.662,00 |
| Construção De Escola De 7 Salas De Aulas No Município De Chongoroi/Bolonguera | 59.117.669,00 |
| Construção De Um Posto Policial Na Sede Do Município De Chogoroi | 167.117.946,00 |
| Construção De Escola De 7 Salas De Aulas No Município De Chongoroi/Camuine | 24.354.711,00 |
| Conclusão De Uma Escola Do Ii Ciclo No Município Do Chongoroi | 11.070.324,00 |
| Cubal | 1.517.750.206,00 |
| Terraplanagem Dos Troços De Acesso As Sedes Comuns-Cubal | 277.773.051,00 |
| Construção E Apetrechamento De 1 Centro De Saúde-Cubal | 287.054.856,00 |
| Construção De Escola De 7 Salas De Aulas No Município De Cubal- Iambala | 280.224.421,00 |
| Construção De Um Posto Policial Na Sede Do Município Do Cubal | 146.641.992,00 |
| Construção De Escola De 7 Salas De Aulas No Município De Cubal-Marco De Canaves | 191.061.777,00 |
| Construção De Escola De 7 Salas De Aulas No Município De Cubal-Caviva | 280.224.421,00 |
| Reabilitação Da Escola Basica Agraria Para Um Instituto Politecnico Agrario | 54.769.688,00 |
| Ganda | 1.224.978.265,00 |
| Terraplanagem Dos Troços De Acesso As Sedes Comuns-Ganda | 139.269.879,00 |
| Construção De Escola De 7 Salas De Aulas No Município De Ganda-Chicuma | 265.282.046,00 |
| Construção De Escola De 7 Salas De Aulas No Município Sede Da Ganda | 320.703.137,00 |
| Construção De Um Posto Policial Na Sede Do Município Da Ganda | 234.441.157,00 |
| Construção De Escola De 7 Salas De Aulas No Município De Ganda-Casseque | 265.282.046,00 |

DOTAÇÃO ORÇAMENTAL POR ORGÃO

PROGRAMA DE INVESTIMENTOS PÚBLICOS

| Município / Projecto / Actividade | Total |
|--|-------------------------|
| Lobito | 1.108.273.828,00 |
| Reabilitação Dos Dissipadores E Desassoreamento De Valas De Macrodrenagem-Lobito | 146.539.790,00 |
| Construção Da Conduta Que Vai Alimentar A Refinaria(Agua Para Zona Norte)-Lobito | 278.098.351,00 |
| Reabilitação De Vias Urbanas (Avenida Salvador Correia, Cerveira Pereira, Avenida Sá Da Bandeira)-Lobito | 433.739.986,00 |
| Construção Do Hospital Municipal Do Lobito | 53.071.135,00 |
| Construção Do Aterro Sanitário-Lobito | 140.717.294,00 |
| Construção De Um Posto Policial Na Sede Do Município Do Lobito | 22.896.304,00 |
| Conclusão Da Escola De 24 Salas No Bairro 24 De Março - Lobito | 33.210.968,00 |
| Varios Municípios-Nacional | 321.878.659,00 |
| Construção E Reabilitação De Infraestruturas Rurais | 321.878.659,00 |

DESPESAS DE NATUREZA POR UNIDADE ORÇAMENTAL

| Unidade Orçamental / Natureza | Valor | % |
|--|--------------------------|----------------|
| Administração Municipal Da Baía Farta | 4.608.520.583,00 | 100,00% |
| Despesas Correntes | 3.511.195.727,00 | 76,19% |
| Despesas Com O Pessoal | 2.309.150.543,00 | 50,11% |
| Contribuições Do Empregador | 270.316.962,00 | 5,87% |
| Despesas Em Bens E Serviços | 931.159.605,00 | 20,21% |
| Subsídios E Transferências Correntes | 568.617,00 | 0,01% |
| Despesas De Capital | 1.097.324.856,00 | 23,81% |
| Investimentos | 1.097.324.856,00 | 23,81% |
| Unidade Orçamental / Natureza | Valor | % |
| Administração Municipal Da Catumbela | 5.723.276.118,00 | 100,00% |
| Despesas Correntes | 4.491.156.782,00 | 78,47% |
| Despesas Com O Pessoal | 3.420.330.945,00 | 59,76% |
| Contribuições Do Empregador | 316.507.648,00 | 5,53% |
| Despesas Em Bens E Serviços | 754.220.406,00 | 13,18% |
| Subsídios E Transferências Correntes | 97.783,00 | 0,00% |
| Despesas De Capital | 1.232.119.336,00 | 21,53% |
| Investimentos | 1.223.759.311,00 | 21,38% |
| Outras Despesas De Capital | 8.360.025,00 | 0,15% |
| Unidade Orçamental / Natureza | Valor | % |
| Administração Municipal Da Ganda | 4.807.369.521,00 | 100,00% |
| Despesas Correntes | 3.499.571.666,00 | 72,80% |
| Despesas Com O Pessoal | 2.649.590.416,00 | 55,12% |
| Contribuições Do Empregador | 194.575.468,00 | 4,05% |
| Despesas Em Bens E Serviços | 655.405.782,00 | 13,63% |
| Despesas De Capital | 1.307.797.855,00 | 27,20% |
| Investimentos | 1.307.797.855,00 | 27,20% |
| Unidade Orçamental / Natureza | Valor | % |
| Administração Municipal De Benguela | 14.843.517.694,00 | 100,00% |
| Despesas Correntes | 14.332.073.864,00 | 96,55% |
| Despesas Com O Pessoal | 11.968.692.940,00 | 80,63% |

DOTAÇÃO ORÇAMENTAL POR ORGÃO

DESPESAS DE NATUREZA POR UNIDADE ORÇAMENTAL

| Unidade Orçamental / Natureza | Valor | % |
|---|-------------------------|----------------|
| Contribuições Do Empregador | 754.434.957,00 | 5,08% |
| Despesas Em Bens E Serviços | 1.607.394.097,00 | 10,83% |
| Subsídios E Transferências Correntes | 1.551.870,00 | 0,01% |
| Despesas De Capital | 511.443.830,00 | 3,45% |
| Investimentos | 511.443.830,00 | 3,45% |
| Unidade Orçamental / Natureza | Valor | % |
| Administração Municipal Do Balombo | 3.130.108.904,00 | 100,00% |
| Despesas Correntes | 2.483.405.274,00 | 79,34% |
| Despesas Com O Pessoal | 1.818.396.732,00 | 58,09% |
| Contribuições Do Empregador | 119.744.999,00 | 3,83% |
| Despesas Em Bens E Serviços | 545.202.081,00 | 17,42% |
| Subsídios E Transferências Correntes | 61.462,00 | 0,00% |
| Despesas De Capital | 646.703.630,00 | 20,66% |
| Investimentos | 646.703.630,00 | 20,66% |
| Unidade Orçamental / Natureza | Valor | % |
| Administração Municipal Do Bocoio | 3.553.526.377,00 | 100,00% |
| Despesas Correntes | 2.816.429.127,00 | 79,26% |
| Despesas Com O Pessoal | 1.794.462.873,00 | 50,50% |
| Contribuições Do Empregador | 142.021.015,00 | 4,00% |
| Despesas Em Bens E Serviços | 879.783.922,00 | 24,76% |
| Subsídios E Transferências Correntes | 161.317,00 | 0,00% |
| Despesas De Capital | 737.097.250,00 | 20,74% |
| Investimentos | 737.097.250,00 | 20,74% |
| Unidade Orçamental / Natureza | Valor | % |
| Administração Municipal Do Caímbambo | 3.289.504.470,00 | 100,00% |
| Despesas Correntes | 2.351.159.697,00 | 71,47% |
| Despesas Com O Pessoal | 1.648.624.242,00 | 50,12% |
| Contribuições Do Empregador | 117.919.928,00 | 3,58% |
| Despesas Em Bens E Serviços | 584.503.800,00 | 17,77% |
| Subsídios E Transferências Correntes | 111.727,00 | 0,00% |
| Despesas De Capital | 938.344.773,00 | 28,53% |
| Investimentos | 938.344.773,00 | 28,53% |
| Unidade Orçamental / Natureza | Valor | % |
| Administração Municipal Do Chongoroi | 2.756.206.859,00 | 100,00% |
| Despesas Correntes | 1.992.499.415,00 | 72,29% |
| Despesas Com O Pessoal | 1.207.057.255,00 | 43,79% |
| Contribuições Do Empregador | 62.442.375,00 | 2,27% |
| Despesas Em Bens E Serviços | 722.545.630,00 | 26,22% |
| Subsídios E Transferências Correntes | 454.155,00 | 0,02% |
| Despesas De Capital | 763.707.444,00 | 27,71% |
| Investimentos | 763.707.444,00 | 27,71% |
| Unidade Orçamental / Natureza | Valor | % |
| Administração Municipal Do Cubal | 5.243.202.278,00 | 100,00% |
| Despesas Correntes | 3.677.701.407,00 | 70,14% |

DOTAÇÃO ORÇAMENTAL POR ORGÃO

DESPESAS DE NATUREZA POR UNIDADE ORÇAMENTAL

| Unidade Orçamental / Natureza | Valor | % |
|---|-------------------|---------|
| Despesas Com O Pessoal | 2.638.465.360,00 | 50,32% |
| Contribuições Do Empregador | 203.887.430,00 | 3,89% |
| Despesas Em Bens E Serviços | 835.309.496,00 | 15,93% |
| Subsídios E Transferências Correntes | 39.121,00 | 0,00% |
| Despesas De Capital | 1.565.500.871,00 | 29,86% |
| Investimentos | 1.565.500.871,00 | 29,86% |
| Unidade Orçamental / Natureza | Valor | % |
| Administração Municipal Do Lobito | 6.529.371.119,00 | 100,00% |
| Despesas Correntes | 5.366.343.551,00 | 82,19% |
| Despesas Com O Pessoal | 4.154.453.919,00 | 63,63% |
| Contribuições Do Empregador | 354.983.766,00 | 5,44% |
| Despesas Em Bens E Serviços | 85.674.027,00 | 13,12% |
| Subsídios E Transferências Correntes | 165.594,00 | 0,00% |
| Despesas De Capital | 1.163.027.568,00 | 17,81% |
| Investimentos | 1.134.338.684,00 | 17,37% |
| Outras Despesas De Capital | 28.688.884,00 | 0,44% |
| Unidade Orçamental / Natureza | Valor | % |
| Gabinete Provincial Da Saúde De Benguela | 3.043.872.361,00 | 100,00% |
| Despesas Correntes | 3.017.623.807,00 | 99,14% |
| Despesas Com O Pessoal | 2.637.747.670,00 | 86,66% |
| Contribuições Do Empregador | 192.368.634,00 | 6,32% |
| Despesas Em Bens E Serviços | 176.599.534,00 | 5,80% |
| Subsídios E Transferências Correntes | 10.907.969,00 | 0,36% |
| Despesas De Capital | 26.248.554,00 | 0,86% |
| Investimentos | 26.248.554,00 | 0,86% |
| Unidade Orçamental / Natureza | Valor | % |
| Gabinete Provincial De Educação De Benguela | 42.527.239.273,00 | 100,00% |
| Despesas Correntes | 42.527.239.273,00 | 100,00% |
| Despesas Com O Pessoal | 39.061.593.226,00 | 91,85% |
| Contribuições Do Empregador | 2.735.637.341,00 | 6,43% |
| Despesas Em Bens E Serviços | 728.372.782,00 | 1,71% |
| Subsídios E Transferências Correntes | 1.635.924,00 | 0,00% |
| Unidade Orçamental / Natureza | Valor | % |
| Governo Provincial De Benguela | 9.317.366.191,00 | 100,00% |
| Despesas Correntes | 8.413.949.047,00 | 90,30% |
| Despesas Com O Pessoal | 2.232.370.546,00 | 23,96% |
| Contribuições Do Empregador | 154.515.440,00 | 1,66% |
| Despesas Em Bens E Serviços | 4.053.172.380,00 | 43,50% |
| Subsídios E Transferências Correntes | 1.973.890.681,00 | 21,19% |
| Despesas De Capital | 903.417.144,00 | 9,70% |
| Investimentos | 903.286.740,00 | 9,69% |
| Outras Despesas De Capital | 130.404,00 | 0,00% |
| Unidade Orçamental / Natureza | Valor | % |
| Hospital Provincial De Benguela | 2.786.684.317,00 | 100,00% |

DOTAÇÃO ORÇAMENTAL POR ORGÃO**DESPESAS DE NATUREZA POR UNIDADE ORÇAMENTAL**

| Unidade Orçamental / Natureza | Valor | % |
|---|-------------------------|----------------|
| Despesas Correntes | 2.590.928.308,00 | 92,98% |
| Despesas Com O Pessoal | 1.205.246.263,00 | 43,25% |
| Contribuições Do Empregador | 83.095.219,00 | 2,98% |
| Despesas Em Bens E Serviços | 1.300.873.752,00 | 46,68% |
| Subsídios E Transferências Correntes | 1.713.074,00 | 0,06% |
| Despesas De Capital | 195.756.009,00 | 7,02% |
| Investimentos | 195.756.009,00 | 7,02% |
| Unidade Orçamental / Natureza | Valor | % |
| Hospital Regional Do Lobito | 3.946.849.497,00 | 100,00% |
| Despesas Correntes | 3.755.249.315,00 | 95,15% |
| Despesas Com O Pessoal | 2.149.258.871,00 | 54,46% |
| Contribuições Do Empregador | 157.674.600,00 | 3,99% |
| Despesas Em Bens E Serviços | 1.448.315.844,00 | 36,70% |
| Despesas De Capital | 191.600.182,00 | 4,85% |
| Investimentos | 191.600.182,00 | 4,85% |
| Unidade Orçamental / Natureza | Valor | % |
| Instituto Médio Industrial De Benguela | 847.586.211,00 | 100,00% |
| Despesas Correntes | 847.586.211,00 | 100,00% |
| Despesas Com O Pessoal | 759.041.080,00 | 89,55% |
| Contribuições Do Empregador | 54.061.960,00 | 6,38% |
| Despesas Em Bens E Serviços | 34.456.880,00 | 4,07% |
| Subsídios E Transferências Correntes | 26.291,00 | 0,00% |

DOTAÇÃO ORÇAMENTAL POR ORGÃO

Órgão: Governo Provincial Do Huambo

RECEITA POR NATUREZA ECONÓMICA

| Natureza | Valor | % |
|-----------------------------------|-------------------------|----------------|
| Total Geral: | 4.599.728.837,00 | 100,00% |
| Receitas Correntes | 4.599.728.837,00 | 100,00% |
| Receita Tributária | 4.307.228.644,00 | 93,64% |
| Impostos | 4.137.983.555,00 | 89,96% |
| Taxas Custas E Emolumentos | 158.938.057,00 | 3,46% |
| Receita Parafiscal | 10.307.032,00 | 0,22% |
| Receita De Serviços | 292.500.193,00 | 6,36% |
| Receitas De Serviços Comunitários | 17.697.236,00 | 0,38% |
| Receita De Serviços Diversos | 274.802.957,00 | 5,97% |

DESPESAS POR NATUREZA ECONÓMICA

| Natureza | Valor | % |
|---|--------------------------|----------------|
| Total Geral: | 91.579.664.267,00 | 100,00% |
| Despesas Correntes | 84.404.175.086,00 | 92,16% |
| Despesas Com O Pessoal | 61.910.781.063,00 | 67,60% |
| Despesas Com O Pessoal Civil | 61.910.781.063,00 | 67,60% |
| Contribuições Do Empregador | 4.622.283.416,00 | 5,05% |
| Contribuições Do Empregador Para A Segurança Social | 4.622.283.416,00 | 5,05% |
| Despesas Em Bens E Serviços | 15.695.654.599,00 | 17,14% |
| Bens | 8.349.310.881,00 | 9,12% |
| Serviços | 7.346.343.718,00 | 8,02% |
| Subsídios E Transferências Correntes | 2.175.456.008,00 | 2,38% |
| Transferências Correntes | 2.175.456.008,00 | 2,38% |
| Despesas De Capital | 7.175.489.181,00 | 7,84% |
| Investimentos | 7.170.733.974,00 | 7,83% |
| Aquisição De Bens De Capital Fixo | 7.170.733.974,00 | 7,83% |
| Outras Despesas De Capital | 4.755.207,00 | 0,01% |

DESPESAS POR FUNÇÃO

| Função | Valor | % |
|--|--------------------------|----------------|
| Total Geral: | 91.579.664.267,00 | 100,00% |
| Serviços Públicos Gerais | 7.548.271.180,00 | 8,24% |
| Órgãos Executivos | 7.548.271.180,00 | 8,24% |
| Educação | 53.071.956.081,00 | 57,95% |
| Ensino Primário | 4.951.216.639,00 | 5,41% |
| Ensino Secundário | 47.279.083.183,00 | 51,63% |
| Serviços Subsidiários À Educação | 430.897.106,00 | 0,47% |
| Ensino Técnico-Profissional | 266.657.782,00 | 0,29% |
| Outros Serviços De Educação | 144.101.371,00 | 0,16% |
| Saúde | 25.920.443.420,00 | 28,30% |
| Serviços Hospitalares Gerais | 6.981.921.894,00 | 7,62% |
| Serviços Hospitalares Especializados | 274.673.388,00 | 0,30% |
| Serviços De Centros Médicos E De Maternidade | 437.925.078,00 | 0,48% |
| Serviços De Saúde Pública | 18.225.923.060,00 | 19,90% |
| Protecção Social | 208.146.204,00 | 0,23% |
| Família E Infância | 37.240.802,00 | 0,04% |
| Velhice | 108.660.348,00 | 0,12% |

DOTAÇÃO ORÇAMENTAL POR ORGÃO

DESPESAS POR PROGRAMA

| Programa | Valor | % |
|---|--------------------------|----------------|
| Total Geral: | 91.579.664.267,00 | 100,00% |
| Acções Correntes | 82.043.183.784,00 | 89,59% |
| Alterações Climáticas | 1.738.720,00 | 0,00% |
| Capacitação Institucional E Valorização Dos Recursos Humanos | 6.432.639,00 | 0,01% |
| Construção E Reabilitação De Edifícios Públicos E Equipamentos Sociais | 863.067.502,00 | 0,94% |
| Construção E Reabilitação De Infraestruturas Rodoviárias | 596.728.737,00 | 0,65% |
| Desenvolvimento Da Rede Urbana | 127.451.462,00 | 0,14% |
| Desenvolvimento Do Ensino Secundário Geral | 26.049.936,00 | 0,03% |
| Desenvolvimento E Melhoria Das Infraestruturas De Transportes | 13.305.208,00 | 0,01% |
| Desenvolvimento Local E Combate À Pobreza | 3.345.923.565,00 | 3,65% |
| Expansão Do Abastecimento De Água Nas Áreas Urbanas, Sedes De Município E Áreas Rurais | 270.594.909,00 | 0,30% |
| Expansão Do Acesso À Energia Eléctrica Nas Áreas Urbanas, Sedes De Município E Áreas Rurais | 397.029.767,00 | 0,43% |
| Fomento Da Exploração E Gestão Sustentável De Recursos Florestais | 4.346.802,00 | 0,00% |
| Fomento Da Produção Agrícola | 7.236.163,00 | 0,01% |
| Generalização Da Prática Desportiva E Melhoria Do Desporto De Rendimento | 42.522.574,00 | 0,05% |
| Habitação | 62.422.564,00 | 0,07% |
| Melhoria Da Assistência Médica E Medicamentos | 1.171.811.266,00 | 1,28% |
| Melhoria Da Qualidade E Desenvolvimento Do Ensino Primário | 2.123.188.593,00 | 2,32% |
| Melhoria Da Saúde Materno-Infantil E Nutrição | 17.840.478,00 | 0,02% |
| Melhoria Do Saneamento Básico | 438.605.580,00 | 0,48% |
| Promoção Do Género E Empoderamento Da Mulher | 1.807.183,00 | 0,00% |
| Valorização Da Família E Reforço Das Competências Familiares | 3.574.121,00 | 0,00% |
| Valorização E Dinamização Do Património Histórico E Cultural | 14.802.714,00 | 0,02% |

DESPESAS DE FUNCIONAMENTO E DE APOIO AO DESENVOLVIMENTO

| Projecto / Actividade | Valor | % |
|---|--------------------------|----------------|
| Total Geral: | 85.365.873.611,00 | 100,00% |
| Abastecimento De Água Potável E Electricidade À População E Ao Sector Produtivo | 11.109.944,00 | 0,01% |
| Administração Geral | 67.149.254.407,00 | 78,66% |
| Apetreçamento Da Biblioteca | 1.738.720,00 | 0,00% |
| Apoio A Criação De Actividades Económicas Sustentáveis | 21.731.828,00 | 0,03% |
| Apoio A Extensão Rural | 1.442.747,00 | 0,00% |
| Apoio As Acções De Cidadania | 139.056.923,00 | 0,16% |
| Apoio À Produção Camponesa | 2.896.708,00 | 0,00% |
| Apoio Às Famílias Em Situação De Pobreza | 46.288.781,00 | 0,05% |
| Apoio Às Questões De Género E Promoção Da Mulher. | 1.807.183,00 | 0,00% |
| Aquisição De Equipamento Hospitalar | 1.738.720,00 | 0,00% |
| Aquisição De Equipamentos Hospitalares Para As Unidades Sanitárias. | 1.738.720,00 | 0,00% |
| Aquisição De Meios Equipamentos De Transporte | 6.085.520,00 | 0,01% |
| Aquisição E Montagem De Grupos De Geradores | 5.216.160,00 | 0,01% |
| Celebração De Datas Comemorativas | 139.637.585,00 | 0,16% |
| Comissão Multisectorial Para Prevenção E Combate Ao Covid2019 | 86.936.006,00 | 0,10% |
| Conservação E Manutenção De Escolas | 144.101.371,00 | 0,17% |
| Cuidados Primários De Saúde. | 1.301.044.727,00 | 1,52% |
| Desenvolvimento Comunitário E Sanitário (Adecos): | 2.173.182,00 | 0,00% |
| Encargos Administrativo Com O Programa De Combate A Pobreza No Município | 103.961.585,00 | 0,12% |
| Estruturação Económica E Produtiva Das Comunidades Rurais | 1.383.236,00 | 0,00% |
| Fomento Da Agricultura, Pecuária E Pescas | 291.480.215,00 | 0,34% |

DOTAÇÃO ORÇAMENTAL POR ORGÃO

DESPESAS DE FUNCIONAMENTO E DE APOIO AO DESENVOLVIMENTO

| Projecto / Actividade | Valor | % |
|--|------------------|----------|
| Fomento Da Produção Agrícola | 869.143,00 | 0,00% |
| Fomento Das Acções Culturais, Desportivas E Promoção Do Turismo | 121.757.279,00 | 0,14% |
| Fomento Do Emprego E Empreendedorismo Junto Das Comunidades | 6.085.520,00 | 0,01% |
| Fomação E Superação Técnica Profissional | 38.876.905,00 | 0,05% |
| Garantia Do Abastecimento De Água Potável - Pcp | 8.341.818,00 | 0,01% |
| Iluminação Publica | 33.982.598,00 | 0,04% |
| Implementação Do Plano De Formação De Quadros | 6.432.639,00 | 0,01% |
| Licenciamento E Regulação Da Actividade Económica | 1.380.197,00 | 0,00% |
| Limpeza E Saneamento | 461.637.643,00 | 0,54% |
| Manutenção Das Infra-Estruturas Hospitalares | 869.360,00 | 0,00% |
| Meios E Equipamentos De Transportes. | 3.477.440,00 | 0,00% |
| Merenda Escolar - Pcp | 537.004.061,00 | 0,63% |
| Operação E Manutenção De Kits De Terraplanagem | 100.000.000,00 | 0,12% |
| Operação E Manutenção Geral Dos Serviços | 2.728.910.697,00 | 3,20% |
| Participação E Realização De Seminários, Congressos E Workshops | 869.274,00 | 0,00% |
| Povoamento Repovoamento Florestal | 4.346.802,00 | 0,01% |
| Preparação E Correção De Solos | 2.896.708,00 | 0,00% |
| Prestação De Serviço Da Saúde | 9.047.699.173,00 | 10,60% |
| Prestação De Serviços De Ensino | 2.233.611.574,00 | 2,62% |
| Promoção Do Registo Das Crianças Logo Após O Seu Nascimento | 608.491,00 | 0,00% |
| Promoção Do Genero E Empoderamento Da Mulher | 240.099.151,00 | 0,28% |
| Promoção E Atribuição Do "Benefícios À Criança" Garantir A Merenda Escolar | 19.596.916,00 | 0,02% |
| Recolha E Tratamento De Resíduos Sólidos | 268.979.658,00 | 0,32% |
| Registo Eleitoral Permanente | 10.635.493,00 | 0,01% |
| Reposição De Passeios E Lancis | 26.080.803,00 | 0,03% |

PROGRAMA DE INVESTIMENTOS PÚBLICOS

| Município / Projecto / Actividade | Total |
|---|-------------------------|
| Total Geral: | 6.213.790.656,00 |
| Bailundo | 782.496.196,00 |
| Construção De 3 Escolas Comunitarias (Conclusão) - Bailundo | 46.146.082,00 |
| Terraplanagem De 25 Km De Estrada Monte Belo - Bimbe E Bailundo - Lunge-Bailundo | 29.199.530,00 |
| Construção E Apetrechamento De (1) Um Posto Médico De Tipo Ii No Bimbe-Bailundo | 71.001.644,00 |
| Construção E Apetrechamento Da Administração Communal Do Bimbe (Conclusão)-Bailundo | 38.518.930,00 |
| Construção De Uma Residência Para Técnicos Bimbe-Bailundo | 21.968.817,00 |
| Construção De Furo De Água Equipados Com Painéis Solares Na Ombala De Ganda-Bimbe-Bailundo | 27.808.152,00 |
| Reabilitação Da Escola Primária De Cangombe Com 24 Salas De Aulas-Bailundo | 39.785.669,00 |
| Reabilitação Do Centro De Saúde Da Comuna De Luvemba-Bailundo | 32.013.984,00 |
| Construção E Apetrechamento Do Posto Médico De Chilemba (Conclusão)-Bailundo | 85.885.139,00 |
| Construção E Apetrechamento Da Residência Dos Técnicos Na Comuna De Lunge - Bailundo | 29.268.140,00 |
| Construção E Apetrechamento Das 6 Casas Para Os Antigos Combatentes E Veteranos Da Pátria No Bailundo-Conclusão | 33.163.067,00 |
| Construção Do Muro De Vedação Da Escola Primária Nº 2 Calandula, Na Comuna Sede Do Bailundo. | 37.182.253,00 |
| Construção E Apetrechamento De Uma Escola Primária Com 7 Salas De Aula-Bimbe | 163.516.574,00 |
| Construção E Apetrechamento De Uma Escola Primária Com 7 Salas De Aula-Luvemba | 117.038.215,00 |
| Reabilitação, Ampliação E Apetrechamento Da Administração Municipal De Bailundo Na Província Do Huambo | 10.000.000,00 |

DOTAÇÃO ORÇAMENTAL POR ORGÃO

PROGRAMA DE INVESTIMENTOS PÚBLICOS

| Município / Projecto / Actividade | Total |
|---|-----------------------|
| Cachiungo | 391.080.592,00 |
| Requalificação De Uma Pequena Captação De Água Na Conuna Da Chinhama-Cachiungo | 36.470.526,00 |
| Requalificação Do Parque Infantil Municipal-Cachiungo | 26.407.442,00 |
| Requalificação E Extensão Da Rede Eléctrica Na Sede Do Município Do Cachiungo-12.000m | 125.749.361,00 |
| Requalificação De Passeios E Lancis Da Av. Dr. Armindo Monteiro (Rua Principal)-Cachiungo | 62.874.680,00 |
| Requalificação E Extensao Da Rede Eléctrica Nas Sedes Das Conunas Da Chinhama E Chiumbo - 11.000m | 75.449.619,00 |
| Construção De Um Novo Cemitério Municipal-Cachiungo | 37.724.807,00 |
| Construção De Pontos De Água - Cachiungo | 26.404.157,00 |
| Caála | 400.833.806,00 |
| Recelagem De 2 Kms De Estradas Na Sede Do Município Da Caála | 132.202.617,00 |
| Reabilitação Do Palácio Do Administrador Municipal Da Caála | 196.793.540,00 |
| Reabilitação De 1 Centro De Saúde Na Calenga | 18.785.765,00 |
| Asfaltagem Das Ruas Terciárias Das Comunas (15 Km) | 13.040.140,00 |
| Reabilitação De 1 Centro De Saúde No Cuina | 21.118.504,00 |
| Reabilitação De 1 Centro De Saúde Na Catata | 18.893.240,00 |
| Chicala-Cholohanga | 568.338.078,00 |
| Construção De 4 Furos De Água Com Manivelas Na Conuna Do Samboto-Chicala Cholohanga | 22.763.638,00 |
| Reabilitação De 5 Campos De Futebol 11 Na Conuna Do Samboto-Chicala Cholohanga | 13.043.173,00 |
| Reabilitação E Ampliação Da Procuradoria Geral Da República Da Chicala-Chicala Cholohanga | 17.687.931,00 |
| Construção Do Cemitério Municipal-Chicala Cholohanga | 34.134.669,00 |
| Construção Da Residência Para Administrador Comunal Do Samboto -Chicala Cholohanga | 15.533.439,00 |
| Construção De 3 Furos De Água Com Manivelas Na Conuna Do Samboto-Chicala Cholohanga | 16.347.578,00 |
| Reabilitação Do Parque Infantil-Chicala Cholohanga | 37.240.802,00 |
| Reabilitação De 5 Campos De Futebol 11 Na Conuna Samboto-Chicala Cholohanga | 13.043.173,00 |
| Requalificação Do Sistema De Iluminação Pública Da Via Principal-Chicala Cholohanga | 23.229.894,00 |
| Infraestruturação Dos Terrenos Urbanizaveis Da Reservas Fund. Municipal-Chicala Cholohanga | 13.777.702,00 |
| Construção Da Ponte Sobre O Rio Ehuto 12 M - Chicala Cholohanga | 16.330.580,00 |
| Reparação De Infraestruturas Na Sede Da Vila-Chicala Cholohanga | 15.481.795,00 |
| Construção Do Centro De Saúde Do Cangombe (Conclusão)-Chicala Cholohanga | 45.640.073,00 |
| Construção Da Ponte Sobre O Rio Bende 10 M -Chicala Cholohanga | 19.235.073,00 |
| Conclusao Da Reabilitação Do Clube Recreativo Da Sede Municipal-Chicala Cholohanga | 30.973.190,00 |
| Construção De 10 Escolas Comunitárias (Conclusão)-Chicala Cholohanga | 20.760.544,00 |
| Construção E Apetrechamento De Uma Escola Primária Com 7 Salas De Aula- Samboto | 107.213.423,00 |
| Construção E Apetrechamento De Uma Escola Primária Com 7 Salas De Aula- Samboto | 105.901.401,00 |
| Chinjenje | 351.428.792,00 |
| Estudos E Projecto Para Construção Do Hospital Municipal-Chinjenje | 18.961.229,00 |
| Construção Do Muro De Vedação Do Cemitério Municipal-Chinjenje | 15.848.910,00 |
| Expansão Do Sistema De Iluminação Pública E 200 Ligações Domiciliar 200-Chinjenje | 16.566.354,00 |
| Reabilitação E Apetrechamento Do Palácio Do Município De Chinjenje | 14.820.920,00 |
| Construção Da Repartição Municipal Da Saúde-Chinjenje | 90.122.789,00 |
| Programa De Intervenção Nas Quadras Polidesportivas-Chinjenje | 30.610.635,00 |
| Requalificação De Passeios E Lancis Na Sede Do Município E Na Conuna Da Chiaca | 38.792.999,00 |
| Construção Da Biblioteca Municipal-Chinjenje (Apetrechamento) | 14.802.714,00 |
| Reabilitação Do Parque Infantil-Chinjenje | 28.648.839,00 |
| Construção E Apetrechamento De Um Posto De Saúde-Chinjenje | 29.508.090,00 |

| DOTAÇÃO ORÇAMENTAL POR ORGÃO | |
|---|-----------------------|
| PROGRAMA DE INVESTIMENTOS PÚBLICOS | |
| Município / Projecto / Actividade | Total |
| Construção E Apetrechamento De Duas Residência Protocolares (Administradores)-Chinjenje | 14.893.267,00 |
| Requalificação Da Quadra Polidesportiva Na Sede Municipal-Chinjenje | 16.436.228,00 |
| Construção Do Palácio De Justiça-Chinjenje | 21.415.818,00 |
| Ecunha | 393.910.393,00 |
| Construção De Uma Zona De Transferência De Resíduos-Ecunha | 10.629.027,00 |
| Requalificação E Ampliação Da Rede Electrica Da Sede Do Município-Ecunha | 51.206.426,00 |
| Terraplanagem De 16km De Estradas-Ecunha | 49.080.541,00 |
| Construção De Um Cic Cec-Ecunha | 16.480.082,00 |
| Construção Do Posto De Saúde Na Aldeia De Chingundo Na Comuna Do Chipeio (Conclusão)-Ecunha | 40.978.200,00 |
| Construção E Apetrechamento Da Residencial Do Administrador Do Chipeio-Ecunha | 10.000.000,00 |
| Construção E Apetrechamento De 1 Escola Primária Com 7 Salas De Aula, Na Comuna Do Quipeio | 54.897.163,00 |
| Construção E Apetrechamento De 1 Posto De Saúde No Município De Ecunha | 63.413.722,00 |
| Construção E Apetrechamento De Uma Escola Primária Com 7 Salas De Aula, Ecunha | 48.612.616,00 |
| Construção E Apetrechamento De Uma Escola Primária Com 7 Salas De Aula, Chitatamela | 48.612.616,00 |
| Huambo | 751.763.774,00 |
| Reabilitação Da Central Térmica Da Sede Comunal Da Chipipa No Município Do Huambo | 13.417.173,00 |
| Reabilitação Dos Centros E Postos De Saúde, No Município Sede-Huambo | 58.096.437,00 |
| Construção Do Muro De Vedação, Apendre E Apetrechamento Do Posto De Saúde Do Bairro Da Quissala, No Sector Cmdte. Xavier Samacau, Município Do Huambo | 10.000.000,00 |
| Construção E Apetrechamento De Uma Escola Primária Com 7 Salas De Aula- Calima | 166.560.709,00 |
| Construção Da Escola De 12 Salas De Aulas No Bairro São João, Sector Comandante Vilinga | 135.282.850,00 |
| Construção E Apetrechamento De Uma Escola Primária Com 7 Salas De Aula- Chipipa | 174.462.762,00 |
| Construção E Apetrechamento De 1 Posto De Saúde - Na Calima | 63.471.842,00 |
| Construção E Apetrechamento De 1 Posto De Saúde - Na Chipipa | 67.878.073,00 |
| Reabilitação Da Central Térmica Da Comuna Da Calima, No Município Do Huambo | 15.648.482,00 |
| Reabilitação De 20 Pontos De Abastecimento De Água, Município Do Huambo | 15.648.482,00 |
| Terraplanagem De 15 Km De Estradas No Município Huambo | 15.648.482,00 |
| Reabilitação Do Sistema De Água Na Comuna Da Chipipa, Município Do Huambo | 15.648.482,00 |
| Londumbali | 724.910.924,00 |
| Construção De Colectores E Sargetas Ao Longo Das Vias-Londumbali | 27.274.344,00 |
| Construção Do Muro De Vedação Do Cemitério Municipal-Londumbali | 22.111.858,00 |
| Requalificação Das Valas De Drenagens De Águas Pluviais-Londumbali | 66.259.529,00 |
| Extensão Da Rede De Distribuição De Água Na Sede Municipal-Londumbali | 35.840.200,00 |
| Reabilitação Das Casas Protocolares-Londumbali | 43.453.941,00 |
| Construção E Apetrechamento Do Edifício Da Administração Do Município Conclusão-Londumbali | 54.955.762,00 |
| Construção De 1 Sistema De Captação De Água Por Gravidade Na Sede Do Município-Londumbali | 54.343.808,00 |
| Terraplanagem De 23 Km De Vias Terciárias-Londumbali | 48.462.088,00 |
| Construção E Apetrechamento De Uma Escola Primária Com 7 Salas De Aula- Cumbira | 51.164.458,00 |
| Construção E Apetrechamento De 1 Posto De Saúde - No Cumbira | 129.940.239,00 |
| Construção E Apetrechamento De Uma Escola Primária Com 7 Salas De Aula- Galanga | 51.164.458,00 |
| Construção E Apetrechamento De 1 Posto De Saúde - Na Galanga | 129.940.239,00 |
| Reabilitação, Ampliação E Apetrechamento Da Administração Municipal De Londumbali Na Província Do Huambo | 10.000.000,00 |
| Longonjo | 540.165.110,00 |
| Reabilitação E Requalificação Do Parque Infantil Da Sede Municipal-Longonjo | 13.041.437,00 |
| Requalificação Da Entrada Da Sede Municipal E Colocação De Lancis-Longonjo | 26.516.086,00 |
| Reabilitação Do Centro Materno Infantil-Longonjo | 17.840.478,00 |

DOTAÇÃO ORÇAMENTAL POR ORGÃO

PROGRAMA DE INVESTIMENTOS PÚBLICOS

| Município / Projecto / Actividade | Total |
|---|-----------------------|
| Colocação De Uma Ponte Metálica De 22m Rio Cauje No Troço Sede De Cacuco-Longonjo | 26.516.086,00 |
| Construção De 1 Posto De Saúde Do Tipo 1 Na De Chicuma Cholombia- Longonjo | 29.141.724,00 |
| Construção E Apetrechamento Da Escola Primaria Com 7 Salas De Aulas Na Aldeia De Sawatela | 98.385.350,00 |
| Construção De Escola De 7 Salas De Aulas No Município De Longonjo-Chilata | 88.006.919,00 |
| Construção De Uma Estufa De Mudas De Plantas Diversas | 13.299.846,00 |
| Construção De Escola De 7 Salas De Aulas No Município De Longonjo-Lepi | 119.142.201,00 |
| Construção De 1 Posto De Saúde Do Tipo 1 Na De Chicuma Cholombia- Lepi | 54.137.503,00 |
| Construção De 1 Posto De Saúde Do Tipo 1 Na De Chicuma Cholombia- Chilata | 54.137.480,00 |
| Mungo | 557.617.607,00 |
| Requalificação Da Rede De Iluminação Da Vila Municipal E Comunal Do Cambuengo-Mungo | 39.922.258,00 |
| Terraplanagem De 30km Da Via De Acesso Da Sede Municipal À Comuna Do Cambuengo -Mungo | 28.818.180,00 |
| Construção De 1 Ponte Sobre O Rio Mungo | 13.305.208,00 |
| Construção De 2 Postos Nas Ombalas Chiweca | 24.639.443,00 |
| Construção De 2 Postos No Alto Caiombuca | 24.639.443,00 |
| Construção De Escola De 7 Salas De Aulas No Município De Mungo | 180.207.696,00 |
| Construção De 2 Postos No Cangongo | 25.110.793,00 |
| Construção De Escola De 7 Salas De Aulas No Cambuengo | 180.207.696,00 |
| Requalificação Da Vila Municipal (Lancil, Passeios E Iluminação) | 16.127.447,00 |
| Construção De 2 Postos No Erimbondó | 24.639.443,00 |
| Ucuma | 390.313.041,00 |
| Construção De Uma Zona De Transferência De Resíduos-Ucuma | 32.731.511,00 |
| Reabilitação De Estrada Secundaria Ucuma ç Mundundu Num Total De 22 Km-Ucuma | 24.548.633,00 |
| Reabilitação Das Valas De Drenagem Da Sede Municipal-Ucuma | 32.731.511,00 |
| Construção Da Residência Do Administrador Comunal De Cacoma (Conclusão)-Ucuma | 32.731.511,00 |
| Reabilitação Da Estrada Secundaria Ucuma ç Cacoma Num Total De 47 Km-Ucuma | 32.731.511,00 |
| Reabilitação Dos Sistemas De Água-Ucuma | 24.549.451,00 |
| Requalificação De Passeios E Lancis Na Sede Do Município-Ucuma | 32.731.511,00 |
| Construção E Ampliação Do Palácio Do Administrador Municipal-Conclusão-Ucuma | 32.731.511,00 |
| Construção E Apetrechamento De Escola De 7 Salas De Aulas Na Comuna Mundundo | 62.875.279,00 |
| Reabilitação E Apetrechamento De 1 Posto Médico No Ucuma | 29.839.017,00 |
| Construção De Escolas De 12 Salas De Aulas Na Comuna De Cacoma | 26.049.936,00 |
| Construção E Apetrechamento De Escola De 7 Salas De Aulas No Município No Ucuma | 26.061.659,00 |
| Varios Municipios-Nacional | 360.932.343,00 |
| Construção E Reabilitação De Infraestruturas Rurais | 360.932.343,00 |

DESPESAS DE NATUREZA POR UNIDADE ORÇAMENTAL

| Unidade Orçamental / Natureza | Valor | % |
|---|-------------------------|----------------|
| Administração Municipal Da Caala | 3.235.168.897,00 | 100,00% |
| Despesas Correntes | 2.812.890.450,00 | 86,95% |
| Despesas Com O Pessoal | 1.658.927.629,00 | 51,28% |
| Contribuições Do Empregador | 172.109.596,00 | 5,32% |
| Despesas Em Bens E Serviços | 981.809.432,00 | 30,35% |
| Subsídios E Transferências Correntes | 43.793,00 | 0,00% |
| Despesas De Capital | 422.278.447,00 | 13,05% |
| Investimentos | 422.278.447,00 | 13,05% |
| Unidade Orçamental / Natureza | Valor | % |

| DOTAÇÃO ORÇAMENTAL POR ORGÃO | | |
|---|-------------------------|----------------|
| DESPESAS DE NATUREZA POR UNIDADE ORÇAMENTAL | | |
| Unidade Orçamental / Natureza | Valor | % |
| Administração Municipal De Cachiungo | 2.378.265.240,00 | 100,00% |
| Despesas Correntes | 1.987.878.719,00 | 83,59% |
| Despesas Com O Pessoal | 1.142.015.748,00 | 48,02% |
| Contribuições Do Empregador | 99.129.210,00 | 4,17% |
| Despesas Em Bens E Serviços | 746.676.599,00 | 31,40% |
| Subsídios E Transferências Correntes | 57.162,00 | 0,00% |
| Despesas De Capital | 390.386.521,00 | 16,41% |
| Investimentos | 390.386.521,00 | 16,41% |
| Unidade Orçamental / Natureza | Valor | % |
| Administração Municipal De Ecuha | 2.290.609.486,00 | 100,00% |
| Despesas Correntes | 1.835.917.398,00 | 80,15% |
| Despesas Com O Pessoal | 911.471.336,00 | 39,79% |
| Contribuições Do Empregador | 81.243.503,00 | 3,55% |
| Despesas Em Bens E Serviços | 842.356.302,00 | 36,77% |
| Subsídios E Transferências Correntes | 846.257,00 | 0,04% |
| Despesas De Capital | 454.692.088,00 | 19,85% |
| Investimentos | 449.936.881,00 | 19,64% |
| Outras Despesas De Capital | 4.755.207,00 | 0,21% |
| Unidade Orçamental / Natureza | Valor | % |
| Administração Municipal De Tchicala Tchlohanga | 2.582.144.622,00 | 100,00% |
| Despesas Correntes | 1.963.367.515,00 | 76,04% |
| Despesas Com O Pessoal | 1.049.844.865,00 | 40,66% |
| Contribuições Do Empregador | 90.807.532,00 | 3,52% |
| Despesas Em Bens E Serviços | 822.645.536,00 | 31,86% |
| Subsídios E Transferências Correntes | 69.582,00 | 0,00% |
| Despesas De Capital | 618.777.107,00 | 23,96% |
| Investimentos | 618.777.107,00 | 23,96% |
| Unidade Orçamental / Natureza | Valor | % |
| Administração Municipal Do Bailundo | 3.493.706.155,00 | 100,00% |
| Despesas Correntes | 2.745.622.122,00 | 78,59% |
| Despesas Com O Pessoal | 1.837.833.838,00 | 52,60% |
| Contribuições Do Empregador | 176.542.985,00 | 5,05% |
| Despesas Em Bens E Serviços | 729.429.387,00 | 20,88% |
| Subsídios E Transferências Correntes | 1.815.912,00 | 0,05% |
| Despesas De Capital | 748.084.033,00 | 21,41% |
| Investimentos | 748.084.033,00 | 21,41% |
| Unidade Orçamental / Natureza | Valor | % |
| Administração Municipal Do Chinjenje | 1.705.255.634,00 | 100,00% |
| Despesas Correntes | 1.376.522.413,00 | 80,72% |
| Despesas Com O Pessoal | 647.091.874,00 | 37,95% |
| Contribuições Do Empregador | 64.694.365,00 | 3,79% |
| Despesas Em Bens E Serviços | 664.594.339,00 | 38,97% |
| Subsídios E Transferências Correntes | 141.835,00 | 0,01% |
| Despesas De Capital | 328.733.221,00 | 19,28% |

| DOTAÇÃO ORÇAMENTAL POR ORGÃO | | |
|---|-------------------------|----------------|
| DESPESAS DE NATUREZA POR UNIDADE ORÇAMENTAL | | |
| Unidade Orçamental / Natureza | Valor | % |
| Investimentos | 328.733.221,00 | 19,28% |
| Unidade Orçamental / Natureza | Valor | % |
| Administração Municipal Do Huanbo | 5.744.566.348,00 | 100,00% |
| Despesas Correntes | 5.048.169.231,00 | 87,88% |
| Despesas Com O Pessoal | 3.706.730.040,00 | 64,53% |
| Contribuições Do Empregador | 343.500.280,00 | 5,98% |
| Despesas Em Bens E Serviços | 997.923.088,00 | 17,37% |
| Subsídios E Transferências Correntes | 15.823,00 | 0,00% |
| Despesas De Capital | 696.397.117,00 | 12,12% |
| Investimentos | 696.397.117,00 | 12,12% |
| Unidade Orçamental / Natureza | Valor | % |
| Administração Municipal Do Louduimbali | 2.796.648.620,00 | 100,00% |
| Despesas Correntes | 2.038.236.925,00 | 72,88% |
| Despesas Com O Pessoal | 1.253.923.849,00 | 44,84% |
| Contribuições Do Empregador | 95.598.230,00 | 3,42% |
| Despesas Em Bens E Serviços | 688.714.846,00 | 24,63% |
| Despesas De Capital | 758.411.695,00 | 27,12% |
| Investimentos | 758.411.695,00 | 27,12% |
| Unidade Orçamental / Natureza | Valor | % |
| Administração Municipal Do Longonjo | 2.213.919.632,00 | 100,00% |
| Despesas Correntes | 1.694.866.999,00 | 76,56% |
| Despesas Com O Pessoal | 934.346.949,00 | 42,20% |
| Contribuições Do Empregador | 97.169.445,00 | 4,39% |
| Despesas Em Bens E Serviços | 660.022.125,00 | 29,81% |
| Subsídios E Transferências Correntes | 3.328.480,00 | 0,15% |
| Despesas De Capital | 519.052.633,00 | 23,44% |
| Investimentos | 519.052.633,00 | 23,44% |
| Unidade Orçamental / Natureza | Valor | % |
| Administração Municipal Do Mungo | 2.360.411.514,00 | 100,00% |
| Despesas Correntes | 1.734.482.647,00 | 73,48% |
| Despesas Com O Pessoal | 827.879.408,00 | 35,07% |
| Contribuições Do Empregador | 70.197.834,00 | 2,97% |
| Despesas Em Bens E Serviços | 836.229.806,00 | 35,43% |
| Subsídios E Transferências Correntes | 175.599,00 | 0,01% |
| Despesas De Capital | 625.928.867,00 | 26,52% |
| Investimentos | 625.928.867,00 | 26,52% |
| Unidade Orçamental / Natureza | Valor | % |
| Administração Municipal Do Ucuma | 1.796.590.958,00 | 100,00% |
| Despesas Correntes | 1.410.348.651,00 | 78,50% |
| Despesas Com O Pessoal | 745.146.924,00 | 41,48% |
| Contribuições Do Empregador | 61.407.238,00 | 3,42% |
| Despesas Em Bens E Serviços | 602.721.085,00 | 33,55% |
| Subsídios E Transferências Correntes | 1.073.404,00 | 0,06% |
| Despesas De Capital | 386.242.307,00 | 21,50% |

| DOTAÇÃO ORÇAMENTAL POR ORGÃO | | |
|--|-------------------|---------|
| DESPESAS DE NATUREZA POR UNIDADE ORÇAMENTAL | | |
| Unidade Orçamental / Natureza | Valor | % |
| Investimentos | 386.242.307,00 | 21,50% |
| Unidade Orçamental / Natureza | Valor | % |
| Centro De Form.Profissional Fadario Muteka | 112.404.881,00 | 100,00% |
| Despesas Correntes | 112.404.881,00 | 100,00% |
| Despesas Com O Pessoal | 91.851.668,00 | 81,72% |
| Contribuições Do Empregador | 6.351.234,00 | 5,65% |
| Despesas Em Bens E Serviços | 14.201.979,00 | 12,63% |
| Unidade Orçamental / Natureza | Valor | % |
| Centro De Medicina E Reab.Física Dr.António Agostinho Neto | 744.255.888,00 | 100,00% |
| Despesas Correntes | 648.977.160,00 | 87,20% |
| Despesas Com O Pessoal | 256.793.434,00 | 34,50% |
| Contribuições Do Empregador | 17.754.222,00 | 2,39% |
| Despesas Em Bens E Serviços | 374.303.772,00 | 50,29% |
| Subsídios E Transferências Correntes | 125.732,00 | 0,02% |
| Despesas De Capital | 95.278.728,00 | 12,80% |
| Investimentos | 95.278.728,00 | 12,80% |
| Unidade Orçamental / Natureza | Valor | % |
| Gabinete Provincial Da Saúde Do Huambo | 318.412.884,00 | 100,00% |
| Despesas Correntes | 318.412.884,00 | 100,00% |
| Despesas Com O Pessoal | 196.695.087,00 | 61,77% |
| Contribuições Do Empregador | 13.664.965,00 | 4,29% |
| Despesas Em Bens E Serviços | 108.052.832,00 | 33,93% |
| Unidade Orçamental / Natureza | Valor | % |
| Gabinete Provincial De Educação Do Huambo | 39.502.550.082,00 | 100,00% |
| Despesas Correntes | 39.458.956.322,00 | 99,89% |
| Despesas Com O Pessoal | 35.853.266.982,00 | 90,76% |
| Contribuições Do Empregador | 2.485.777.729,00 | 6,29% |
| Despesas Em Bens E Serviços | 1.119.811.147,00 | 2,83% |
| Subsídios E Transferências Correntes | 100.464,00 | 0,00% |
| Despesas De Capital | 43.593.760,00 | 0,11% |
| Investimentos | 43.593.760,00 | 0,11% |
| Unidade Orçamental / Natureza | Valor | % |
| Governo Provincial Do Huambo | 12.445.271.462,00 | 100,00% |
| Despesas Correntes | 12.140.640.733,00 | 97,55% |
| Despesas Com O Pessoal | 7.556.193.093,00 | 60,72% |
| Contribuições Do Empregador | 524.612.084,00 | 4,22% |
| Despesas Em Bens E Serviços | 1.893.087.081,00 | 15,21% |
| Subsídios E Transferências Correntes | 2.166.748.475,00 | 17,41% |
| Despesas De Capital | 304.630.729,00 | 2,45% |
| Investimentos | 304.630.729,00 | 2,45% |
| Unidade Orçamental / Natureza | Valor | % |
| Hospital Provincial Do Huambo | 6.183.192.897,00 | 100,00% |
| Despesas Correntes | 5.548.893.311,00 | 89,74% |
| Despesas Com O Pessoal | 2.442.849.353,00 | 39,51% |

| DOTAÇÃO ORÇAMENTAL POR ORGÃO | | |
|--|------------------|----------|
| DESPESAS DE NATUREZA POR UNIDADE ORÇAMENTAL | | |
| Unidade Orçamental / Natureza | Valor | % |
| Contribuições Do Empregador | 166.017.577,00 | 2,68% |
| Despesas Em Bens E Serviços | 2.939.964.113,00 | 47,55% |
| Subsídios E Transferências Correntes | 62.268,00 | 0,00% |
| Despesas De Capital | 634.299.586,00 | 10,26% |
| Investimentos | 634.299.586,00 | 10,26% |
| Unidade Orçamental / Natureza | Valor | % |
| Hospital Sanatório Do Huambo | 1.216.786.946,00 | 100,00% |
| Despesas Correntes | 1.070.935.128,00 | 88,01% |
| Despesas Com O Pessoal | 429.544.190,00 | 35,30% |
| Contribuições Do Empregador | 29.435.930,00 | 2,42% |
| Despesas Em Bens E Serviços | 611.318.964,00 | 50,24% |
| Subsídios E Transferências Correntes | 636.044,00 | 0,05% |
| Despesas De Capital | 145.851.818,00 | 11,99% |
| Investimentos | 145.851.818,00 | 11,99% |
| Unidade Orçamental / Natureza | Valor | % |
| Instituto Médio Agrário Do Huambo | 459.502.121,00 | 100,00% |
| Despesas Correntes | 456.651.597,00 | 99,38% |
| Despesas Com O Pessoal | 368.374.796,00 | 80,17% |
| Contribuições Do Empregador | 26.269.457,00 | 5,72% |
| Despesas Em Bens E Serviços | 61.792.166,00 | 13,45% |
| Subsídios E Transferências Correntes | 215.178,00 | 0,05% |
| Despesas De Capital | 2.850.524,00 | 0,62% |
| Investimentos | 2.850.524,00 | 0,62% |

DOTAÇÃO ORÇAMENTAL POR ORGÃO

Órgão: Governo Provincial Do Bié

RECEITA POR NATUREZA ECONÓMICA

| Natureza | Valor | % |
|-----------------------------------|-------------------------|----------------|
| Total Geral: | 1.809.678.595,00 | 100,00% |
| Receitas Correntes | 1.809.678.595,00 | 100,00% |
| Receita Tributária | 1.435.229.705,00 | 79,31% |
| Impostos | 1.429.496.173,00 | 78,99% |
| Taxas Custas E Emolumentos | 2.172.894,00 | 0,12% |
| Receita Parafiscal | 3.560.638,00 | 0,20% |
| Receita De Serviços | 374.448.890,00 | 20,69% |
| Receitas De Serviços Comunitários | 6.113.637,00 | 0,34% |
| Receita De Serviços Diversos | 368.335.253,00 | 20,35% |

DESPESAS POR NATUREZA ECONÓMICA

| Natureza | Valor | % |
|---|--------------------------|----------------|
| Total Geral: | 69.099.920.159,00 | 100,00% |
| Despesas Correntes | 58.560.474.211,00 | 84,75% |
| Despesas Com O Pessoal | 39.984.820.779,00 | 57,87% |
| Despesas Com O Pessoal Civil | 39.984.820.779,00 | 57,87% |
| Contribuições Do Empregador | 2.859.814.125,00 | 4,14% |
| Contribuições Do Empregador Para A Segurança Social | 2.859.814.125,00 | 4,14% |
| Despesas Em Bens E Serviços | 14.034.243.018,00 | 20,31% |
| Bens | 7.567.102.362,00 | 10,95% |
| Serviços | 6.467.140.656,00 | 9,36% |
| Subsídios E Transferências Correntes | 1.681.596.289,00 | 2,43% |
| Transferências Correntes | 1.681.596.289,00 | 2,43% |
| Despesas De Capital | 10.539.445.948,00 | 15,25% |
| Investimentos | 10.528.290.488,00 | 15,24% |
| Aquisição De Bens De Capital Fixo | 10.528.290.488,00 | 15,24% |
| Outras Despesas De Capital | 11.155.460,00 | 0,02% |

DESPESAS POR FUNÇÃO

| Função | Valor | % |
|--|--------------------------|----------------|
| Total Geral: | 69.099.920.159,00 | 100,00% |
| Serviços Públicos Gerais | 4.910.616.403,00 | 7,11% |
| Órgãos Executivos | 4.703.352.907,00 | 6,81% |
| Assuntos Financeiros E Fiscais | 3.520.910,00 | 0,01% |
| Serviços Gerais | 148.687.474,00 | 0,22% |
| Outros Serviços Gerais Da Administ. Pública | 55.055.112,00 | 0,08% |
| Segurança E Ordem Pública | 90.359.536,00 | 0,13% |
| Investigação E Desenvolvimento Em Seg. E Ordem Pública | 90.359.536,00 | 0,13% |
| Educação | 37.361.641.736,00 | 54,07% |
| Ensino Primário | 4.152.361.602,00 | 6,01% |
| Ensino Secundário | 32.529.877.765,00 | 47,08% |
| Serviços Subsidiários À Educação | 364.351.978,00 | 0,53% |
| Ensino Técnico-Profissional | 240.050.391,00 | 0,35% |
| Outros Serviços De Educação | 75.000.000,00 | 0,11% |
| Saúde | 18.729.428.377,00 | 27,10% |
| Serviços Hospitalares Gerais | 5.515.847.249,00 | 7,98% |
| Serviços Hospitalares Especializados | 68.293.740,00 | 0,10% |

DOTAÇÃO ORÇAMENTAL POR ORGÃO

| DESPESAS POR PROGRAMA | | |
|--|--------------------------|----------------|
| Programa | Valor | % |
| Total Geral: | 69.099.920.159,00 | 100,00% |
| Acções Correntes | 56.598.433.070,00 | 81,91% |
| Capacitação Institucional E Valorização Dos Recursos Humanos | 2.607.819,00 | 0,00% |
| Construção E Reabilitação De Edifícios Públicos E Equipamentos Sociais | 861.978.464,00 | 1,25% |
| Construção E Reabilitação De Infraestruturas Rodoviárias | 3.033.670.983,00 | 4,39% |
| Desenvolvimento Da Rede Urbana | 112.828.927,00 | 0,16% |
| Desenvolvimento Do Ensino Secundário Geral | 711.387.021,00 | 1,03% |
| Desenvolvimento E Operacionalização Da Rede De Armazenagem, De Distribuição E De Comercialização De Bens Alimentares | 37.153.533,00 | 0,05% |
| Desenvolvimento Local E Combate À Pobreza | 2.401.471.291,00 | 3,48% |
| Fomento Da Arte E Das Indústrias Culturais E Criativas | 127.700.170,00 | 0,18% |
| Fomento Da Produção Agrícola | 12.604.066,00 | 0,02% |
| Generalização Da Prática Desportiva E Melhoria Do Desporto De Rendimento | 189.370.407,00 | 0,27% |
| Melhoria Da Assistência Médica E Medicamentosa | 844.941.210,00 | 1,22% |
| Melhoria Da Qualidade E Desenvolvimento Do Ensino Primário | 2.291.316.894,00 | 3,32% |
| Melhoria Da Saúde Materno-Infantil E Nutrição | 672.786.991,00 | 0,97% |
| Melhoria Do Saneamento Básico | 37.948.804,00 | 0,05% |
| Melhoria E Desenvolvimento Do Ensino Técnico-Profissional | 80.304.809,00 | 0,12% |
| Prevenção De Riscos E Protecção Ambiental | 87.197.512,00 | 0,13% |
| Reforço Do Combate À Criminalidade E À Delinquência | 90.359.536,00 | 0,13% |
| Reforço Do Sistema Nacional De Emprego E Formação Profissional | 876.352.531,00 | 1,27% |
| Valorização Da Família E Reforço Das Competências Familiares | 7.089.429,00 | 0,01% |
| Valorização E Dinamização Do Património Histórico E Cultural | 22.416.692,00 | 0,03% |

DESPESAS DE FUNCIONAMENTO E DE APOIO AO DESENVOLVIMENTO

| Projecto / Actividade | Valor | % |
|--|--------------------------|----------------|
| Total Geral: | 58.937.685.254,00 | 100,00% |
| Abertura De Um Sistema De Água Com Painéis Solares | 33.467.669,00 | 0,06% |
| Administração Geral | 44.453.411.463,00 | 75,42% |
| Apetrechamento Das Unidades Escolares | 42.620.740,00 | 0,07% |
| Apoio As Acções De Cidadania | 118.350.937,00 | 0,20% |
| Aquisição De Ambulâncias | 290.022.460,00 | 0,49% |
| Aquisição De Carteiras Escolares | 103.784.275,00 | 0,18% |
| Aquisição De Equipamentos Para O Saneamento Básico | 3.654.366,00 | 0,01% |
| Aquisição De Insumos Agrícolas Para As Associações E Cooperativas | 2.607.211,00 | 0,00% |
| Capacitação Dos Funcionários Em Vários Módulos | 2.607.819,00 | 0,00% |
| Celebração De Datas Comemorativas | 83.280.462,00 | 0,14% |
| Comissão Multissectorial Para Prevenção E Combate Ao Covid2019 | 65.202.008,00 | 0,11% |
| Comunicação Institucional | 45.392.504,00 | 0,08% |
| Conservação E Manutenção De Escolas | 75.000.000,00 | 0,13% |
| Cuidados Primários De Saúde. | 956.289.172,00 | 1,62% |
| Educação Para Protecção Ambiental | 4.424.375,00 | 0,01% |
| Encargos Administrativo Com O Programa De Combate A Pobreza No Município | 108.694.302,00 | 0,18% |
| Fomento Da Agricultura, Pecuária E Pescas | 171.957.931,00 | 0,29% |
| Fomento Das Acções Culturais, Desportivas E Promoção Do Turismo | 87.571.146,00 | 0,15% |
| Formação E Superação Técnica Profissional | 10.562.723,00 | 0,02% |
| Gestão E Manutenção Das Infraestruturas | 14.779.120,00 | 0,03% |
| Intensificação Da Produção Agrícola | 9.996.855,00 | 0,02% |
| Licenciamento E Fiscalização | 7.041.815,00 | 0,01% |

DOTAÇÃO ORÇAMENTAL POR ORGÃO

DESPESAS DE FUNCIONAMENTO E DE APOIO AO DESENVOLVIMENTO

| Projecto / Actividade | Valor | % |
|--|------------------|----------|
| Limpeza E Saneamento | 296.815.815,00 | 0,50% |
| Loteamento De Terra Para Auto Construção Diritigida | 1.303.823,00 | 0,00% |
| Manutenção De Escolas Primárias Afectas A Direcção Municipal | 8.301.912,00 | 0,01% |
| Manutenção De Vias Secundárias E Terciárias | 114.212.183,00 | 0,19% |
| Manutenção E Conservação De Equipamentos Públicos Comunitários | 5.613.895,00 | 0,01% |
| Manutenção E Conservação De Espaços Verdes | 5.216.160,00 | 0,01% |
| Mapeamento E Assistência Social De Famílias Vulneráveis | 17.520.705,00 | 0,03% |
| Merenda Escolar - Pcp | 364.041.261,00 | 0,62% |
| Operação E Manutenção De Kits De Terraplanagem | 100.000.000,00 | 0,17% |
| Operação E Manutenção Geral Dos Serviços | 1.621.512.474,00 | 2,75% |
| Ordenamento Urbano E Rural | 5.281.362,00 | 0,01% |
| Prestação De Serviço Da Saúde | 7.144.733.656,00 | 12,12% |
| Prestação De Serviços Comunitários | 152.359.103,00 | 0,26% |
| Prestação De Serviços De Energia | 95.267.170,00 | 0,16% |
| Prestação De Serviços De Ensino | 1.599.655.024,00 | 2,71% |
| Prestação De Serviços De Transportes Colectivos | 15.233.091,00 | 0,03% |
| Prestação De Serviços De Águas | 48.829.881,00 | 0,08% |
| Projecto De Reintegração Dos Ex-Militares E Deficientes De Guerra | 13.039.097,00 | 0,02% |
| Projecto Água Para Todos - Pcp. | 21.733.567,00 | 0,04% |
| Promoção Do Genero E Empoderamento Da Mulher | 148.069.867,00 | 0,25% |
| Recolha De Lixo Permanente Na Sede Municipal, Comunas De Calussinga, Cassumbi E Chivaúlo | 12.560.710,00 | 0,02% |
| Recolha E Tratamento De Resíduos Sólidos | 21.733.728,00 | 0,04% |
| Registo Eleitoral Permanente | 21.125.450,00 | 0,04% |
| Serviço De Limpeza E Saneamento | 412.805.967,00 | 0,70% |

PROGRAMA DE INVESTIMENTOS PÚBLICOS

| Município / Projecto / Actividade | Total |
|--|--------------------------|
| Total Geral: | 10.162.234.905,00 |
| Andulo | 760.367.184,00 |
| Construção Da Escola De 7 Salas De Aulas No Bairro Tecnil, Comuna De Calussinga, No Município Do Andulo | 79.616.316,00 |
| Reabilitação E Apetrechamento Do Centro Materno Infantil De Andulo | 111.484.629,00 |
| Construção De Uma Quadra Desportiva No Município Do Andulo | 51.996.402,00 |
| Construção De Infraestruturas Integradas Na Sede Municipal De Andulo | 31.353.472,00 |
| Construção De Uma Escola De 12 Salas De Aulas No Complexo Escolar Da Sede Municipal Do Andulo | 126.111.671,00 |
| Construção Da Escola De 7 Salas De Aulas Na Embala De Mbunja, Na Comuna De Calussinga, Município Do Andulo | 77.492.258,00 |
| Pintura Das Fachadas Dos Edifícios Da Sede Municipal | 18.944.645,00 |
| Terraplanagem Dos 20 Km Que Dão Acesso Nos Bairros Da Sede Municipal | 69.202.328,00 |
| Reabilitação Do Triangulo Agostinho Neto | 10.251.044,00 |
| Construção De 2,5km De Passeios Nas Ruas Cmdt. Kussy E Dr. Américo Boavida | 18.944.645,00 |
| Construção De 1,5km De Passeios E Lancis Na Rua 4 De Abril Na Comuna De Calussinga | 20.519.791,00 |
| Construção De 1 Parque Infantil | 20.519.791,00 |
| Construção Da Administração Comunal De Calussinga | 55.294.191,00 |
| Construção Da Escola De 12 Salas De Aulas No Bairro Canana, Sede Municipal Do Andulo | 68.636.001,00 |
| Camacupa | 522.952.367,00 |
| Construção E Apetrechamento Do Comando Municipal Da Polícia Nacional De Camacupa (Conclusão) | 90.359.536,00 |

| DOTAÇÃO ORÇAMENTAL POR ORGÃO | |
|---|-----------------------|
| PROGRAMA DE INVESTIMENTOS PÚBLICOS | |
| Município / Projecto / Actividade | Total |
| Construção E Apetrechamento De Uma Escola De 7 Salas Na Aldeia De Chongua, Comuna Da Muinha, Município De Camacupa - Bié - Pcep | 107.873.495,00 |
| Construção De Uma Escola De 12 Salas De Aulas Na Comuna Sede No Município De Camacupa- Província Do Bié - Pcep | 47.943.836,00 |
| Asfaltação De 12 Km Da Malha Rodoviária Da Sede Municipal De Camacupa | 141.237.625,00 |
| Terraplanagem Da Via De Ligação Às Sedes Comuns De Camacupa | 135.537.875,00 |
| Catabola | 501.093.218,00 |
| Construção De Uma Escola De 7 Salas De Aulas No Bairro Caloanda, Município De Catabola | 60.816.909,00 |
| Construção De Uma Escola De 12 Salas De Aulas Nas 100 Casas, Município De Catabola | 74.638.930,00 |
| Terraplanagem Da Via De Ligação Às Sedes Comuns De Catabola | 55.220.223,00 |
| Reabilitação E Apetrechamento Da Escola De Práticas Agrícolas De Catabola | 31.408.201,00 |
| Construção E Apetrechamento De Um Centro Materno Infantil Na Sede Municipal De Catabola | 90.091.850,00 |
| Construção E Apetrechamento De 1 Escola I Ciclo 12 Salas Na Caiueira | 21.457.639,00 |
| Asfaltação De 10 Km Da Malha Rodoviária Da Sede Municipal De Catabola | 139.512.429,00 |
| Construção De 1 Escola I Ciclo 12 Salas Na Caiueira (Conclusão) | 17.514.717,00 |
| Reabilitação, Ampliação E Apetrechamento Da Administração Municipal De Catabola Na Província Do Bié | 10.432.320,00 |
| Chinguar | 521.656.012,00 |
| Terraplanagem De 35km Do Troço De Ligação Ombala E Tctiticumulã (Aldeia De Capeio) | 34.096.550,00 |
| Reabilitação Da Malha Rodoviária Da Sede Comunal No Chinguar | 39.985.161,00 |
| Reabilitação Do Hospital Municipal Do Chinguar | 68.159.162,00 |
| Terraplanagem De 26 Km De Estrada Da Sede Municipal Do Chinguar Para A Comuna Do Cutato | 54.525.510,00 |
| Terraplanagem De 26 Km Do Troço Cangala - Comuna Do Cangoti | 54.525.510,00 |
| Reabilitação Da Malha Rodoviária Da Sede Comunal Do Cangoti | 39.985.161,00 |
| Construção De Uma Escola Com 12 Salas No Município Do Chinguar I (Conclusão) | 64.231.114,00 |
| Construção De Infraestruturas Integradas Da Sede Municipal Do Chinguar | 74.955.472,00 |
| Construção De Uma Escola De 12 Salas De Aulas Na Comuna Sede, Município Do Chinguar | 47.042.736,00 |
| Construção De Uma Escola De 7 Salas De Aulas Na Comuna Sede, Município Do Chinguar | 44.149.636,00 |
| Chitembo | 515.031.653,00 |
| Construção E Apetrechamento Do Magistério Primário Do Chitembo | 55.055.112,00 |
| Conclusão E Apetrechamento Do Centro De Formação Do Chitembo | 43.012.163,00 |
| Asfaltação De 10 Km De Estrada Da Sede Municipal Do Chitembo | 60.124.711,00 |
| Terraplanagem Das Vias Terciárias De Acesso As Sedes Comuns De Chitembo | 27.527.326,00 |
| Construção De 1 Centro De Saúde De 30 Camas No Mutumbo, Chitembo | 169.179.562,00 |
| Construção De Uma Quadra Desportiva No Município Do Chitembo | 38.997.235,00 |
| Reabilitação, Ampliação E Apetrechamento Da Administração Municipal De Chitembo Na Província Do Bié | 10.432.320,00 |
| Construção De Uma Escola De 12 Salas De Aulas Na Comuna Do Mumbué | 55.351.612,00 |
| Construção De Uma Escola De 7 Salas De Aulas Na Sede Municipal Do Chitembo | 55.351.612,00 |
| Cuamba | 985.689.609,00 |
| Construção De 1 Centro De Saúde De 30 Camas No Munhango, Cuamba | 34.247.882,00 |
| Construção E Apetrechamento De 1 Club Comunitário Na Sede Municipal Do Cuamba | 32.708.707,00 |
| Construção E Apetrechamento De 1 Escola I Ciclo 8 Salas No Munhango | 118.193.251,00 |
| Construção De Escolas De 7 Salas De Aulas No Município De Cuamba-Pcep | 37.386.151,00 |
| Construção De Uma Escola Com 12 Salas Na Comuna De Sachinemuna | 123.794.819,00 |
| Construção Da Ponte Sobre O Rio Luhasso Na Via Terciária De Acesso A Comuna De Sachinemuna | 33.949.422,00 |
| Construção De Escolas De 12 Salas De Aulas No Município De Cuamba-Pcep | 48.456.475,00 |

| DOTAÇÃO ORÇAMENTAL POR ORGÃO | |
|---|-------------------------|
| PROGRAMA DE INVESTIMENTOS PÚBLICOS | |
| Município / Projecto / Actividade | Total |
| Construção Da Ponte Sobre O Rio Lialowa Na Via Terciaria De Ligação A Comuna Do Luando | 33.949.422,00 |
| Construção De Uma Escola Com 12 Salas No Município Do Cuemba (Conclusão) | 74.126.083,00 |
| Construção De Uma Escola Com 12 Salas Na Comuna Do Luando | 71.337.793,00 |
| Terraplanagem Das Vias Terciárias De Ligação Da Sede Municipal Às Sedes Das Comunas De Sachinemuna 75 Km E Luando 88 Km | 134.992.976,00 |
| Construção Da Ponte Sobre O Rio Liapela Na Via Terciaria Na Ligação Para A Comuna Do Luando | 33.949.422,00 |
| Asfaltagem (10 Km) Da Malha Rodoviária Da Sede Municipal Do Cuemba | 170.678.140,00 |
| Construção Da Ponte Sobre O Rio Cuemba No Troço Sede Municipal Para As Quedas De Água Do Cuemba | 37.919.066,00 |
| Cuito | 4.453.495.456,00 |
| Construção E Apetrechamento Do Hospital Municipal Do Cunje No Cuito | 240.921.084,00 |
| Construção E Apetrechamento Da Embala De Ecovongo No Cuito | 22.416.692,00 |
| Construção Da Ponte Sobre O Rio Catemo, Ligação Ao Bairro Catemo | 58.165.656,00 |
| Reabilitação Das Vias Terciárias De Ligação Às Comunas Da Cambandua, Chicala E Trumba | 134.978.941,00 |
| Construção E Apetrechamento De 1 Escola I Ciclo De 20 Salas No Cuito | 53.200.753,00 |
| Conclusão Do Edifício Dos Serviços De Justiça No Município Do Cuito | 178.256.724,00 |
| Construção Da Ponte Sobre O Rio Cangalo, Ligação Bairro Piloto Ao Bairro Paraíso | 58.165.656,00 |
| Reabilitação Escola Primária Vários Municípios-Bié | 71.594.913,00 |
| Construção De Mercado Urbano Para 2 Mil Bancas No Bairro Boavista | 37.153.533,00 |
| Requalificação Do Cemitério E Memorial Dos Mártires Do Cuito | 30.688.473,00 |
| Construção E Apetrechamento Da Escola De Formação De Técnicos De Saúde (Comandante Bula) | 778.285.256,00 |
| Requalificação Do Largo 1º De Maio No Cuito/Bié | 60.855.205,00 |
| Asfaltagem De 15 Km De Estradas Na Cidade Do Cuito. | 96.554.278,00 |
| Construção De Escolas De 12 Salas De Aulas No Município De Cuito-Pcep | 79.207.312,00 |
| Asfaltagem Da Estrada N140 Na Cidade Do Cuito (Troço Rotunda Do Sme À Ponte Do Rio Caluapanda) | 245.608.411,00 |
| Reabilitação De Edifício Para O Hospital Provincial Matemo Infantil Do Bié | 418.430.894,00 |
| Construção Da Ponte Sobre O Rio Cuito, Ligação Bairro Cangoti Ao Bairro Camalaia (Cuito-Cunje) | 58.165.656,00 |
| Reabilitação Do Seminário Menor | 139.820.118,00 |
| Reabilitação De 250 Km De Estradas Secundarias E Tercerarias/Bié | 223.935.010,00 |
| Construção De Escolas De 7 Salas De Aulas No Município De Cuito-Pcep | 93.605.847,00 |
| Reabilitação E Ampliação Do Edifício Da Tpa No Cuito | 10.432.320,00 |
| Reabilitação, Ampliação E Apetrechamento Do Edifício Do Governo Provincial No Cuito | 18.073.549,00 |
| Construção E Apetrechamento Da Academia De Música No Cuito | 127.700.170,00 |
| Reabilitação Do Edifício Dos Serviços De Justiça No Município Do Cuito (Conclusão) | 46.308.146,00 |
| Construção E Apetrechamento Do Palácio Da Justiça No Cuito | 91.320.717,00 |
| Conclusão Da Reabilitação Da Fachada Do Edifício Da Fadiang | 35.991.325,00 |
| Construção Do Parque Urbano Do Cuito | 41.752.113,00 |
| Asfaltagem (10 Km) Da Malha Rodoviária Dos Bairros Periféricos Do Cuito-Cunje | 204.586.696,00 |
| Construção Da Ponte Sobre O Rio Cacuito Na Estrada Terciária Para A Comuna Da Cambandua | 58.165.656,00 |
| Construção De Uma Quadra Desportiva Junto As 500 Casas No Bairro Caluko No Município Do Cuito | 16.604.685,00 |
| Construção E Apetrechamento De Uma Escola Secundaria No Cuito | 447.500.790,00 |
| Construção De Uma Quadra Desportiva Junto A Centralidade Novo Horizonte No Município Do Cuito | 39.760.211,00 |
| Reabilitação E Apetrechamento De Uma Escola Primária Na Comuna Da Chicala - Bié | 31.244.594,00 |
| Reabilitação E Apetrechamento De Uma Escola Primária Na Comuna Do Cunje - Bié | 36.779.756,00 |
| Reabilitação E Apetrechamento De Uma Escola Primária Na Comuna Do Cuito - Bié | 42.314.917,00 |
| Reabilitação E Apetrechamento De Uma Escola Primária Na Comuna De Trumba - Bié | 36.418.792,00 |
| Reabilitação E Apetrechamento De Uma Escola Primária Na Comuna De Cambândua - Bié | 31.244.594,00 |

| DOTAÇÃO ORÇAMENTAL POR ORGÃO | |
|---|-----------------------|
| PROGRAMA DE INVESTIMENTOS PÚBLICOS | |
| Município / Projecto / Actividade | Total |
| Construção De Uma Escola Com 12 Salas No Município Do Cuito (Conclusão) | 57.286.013,00 |
| Cunhinga | 755.731.786,00 |
| Construção Da Ponte Sobre O Rio Wava Na Ligação Sede Municipal A Comuna Do Belo Horizonte. | 19.183.932,00 |
| Construção De Escolas De 12 Salas De Aulas No Município De Cunhinga-Pcep | 53.768.208,00 |
| Construção E Apetrechamento Do Centro Materno Infantil Do Cunhinga (60 Camas) No Bié | 52.779.618,00 |
| Reabilitação E Apetrechamento Do Hospital Do Vouga No Cunhinga | 121.171.972,00 |
| Construção De Escola De 7 Salas De Aulas No Município De Cunhinga-Pcep | 32.682.908,00 |
| Construção De Uma Escola Com 12 Salas No Município De Cunhinga | 21.280.302,00 |
| Construção Da Ponte Sobre O Rio Cunhinga Na Ligação Do Belo Horizonte Ao Município Da Nharêa | 16.700.139,00 |
| Construção Da Ponte Sobre O Rio Nondolo Na Ligação Sede Municipal Ao Centro Administrativo De Tunda Chivava | 17.996.436,00 |
| Terraplanagem Das Vias Secundarias E Terciarias De Ligação Da Sede Municipal Ao Centro Administrativo Do Capeio | 74.217.026,00 |
| Terraplanagem Das Vias Secundarias E Terciarias De Acesso E Ligação Da Sede Municipal Ao Centro Administrativo Da Tunda Chivava | 74.217.026,00 |
| Terraplanagem De 44 Km Das Vias Secundarias E Terciarias De Acesso E Ligação Da Sede Municipal A Comuna Do Belo Horizonte | 139.344.551,00 |
| Asfaltagem De 10 Km Da Malha Rodoviária Da Sede Municipal Do Cunhinga | 121.957.348,00 |
| Reabilitação, Ampliação E Apetrechamento Da Administração Municipal De Cunhinga Na Província Do Bié | 10.432.320,00 |
| Nharêa | 769.048.105,00 |
| Construção E Apetrechamento De Um Centro De Saúde No Sector De Catacala (30 Camas) Na Nharea | 98.122.021,00 |
| Reabilitação De 62 Km Do Troço Nharea - Caieie E Dando | 91.513.444,00 |
| Construção De Escolas De 12 Salas De Aulas No Município De Nharea-Pcep | 167.261.859,00 |
| Reabilitação De 42 Km Do Troço Nharea - Gamba | 43.296.264,00 |
| Construção De Uma Escola Com 12 Salas No Município De Nharêa I | 21.280.302,00 |
| Construção De Uma Quadra Desportiva No Município Da Nharea | 42.011.874,00 |
| Construção De Escolas De 7 Salas De Aulas No Município De Nharea-Pcep | 138.902.943,00 |
| Reabilitação, Ampliação E Apetrechamento Do Hospital Municipal Da Nharea | 113.139.527,00 |
| Construção De Uma Escola Com 12 Salas Na Comuna De Lubia (Conclusão) | 12.895.551,00 |
| Construção De Uma Escola Com 12 Salas No Município De Nharea I (Conclusão) | 40.624.320,00 |
| Vários Municípios-Nacional | 289.972.003,00 |
| Construção E Reabilitação De Infraestruturas Rurais | 289.972.003,00 |
| Vários Municípios -Bié | 87.197.512,00 |
| Estancamento De Progressão De Ravinas Na Cidade Do Cuito | 87.197.512,00 |

DESPESAS DE NATUREZA POR UNIDADE ORÇAMENTAL

| Unidade Orçamental / Natureza | Valor | % |
|--|-------------------------|----------------|
| Administração Municipal De Camacupa | 2.127.683.571,00 | 100,00% |
| Despesas Correntes | 1.599.391.946,00 | 75,17% |
| Despesas Com O Pessoal | 746.048.868,00 | 35,06% |
| Contribuições Do Empregador | 55.837.138,00 | 2,62% |
| Despesas Em Bens E Serviços | 797.505.940,00 | 37,48% |
| Despesas De Capital | 528.291.625,00 | 24,83% |
| Investimentos | 525.966.855,00 | 24,72% |
| Outras Despesas De Capital | 2.324.770,00 | 0,11% |

DOTAÇÃO ORÇAMENTAL POR ORGÃO

DESPESAS DE NATUREZA POR UNIDADE ORÇAMENTAL

| Unidade Orçamental / Natureza | Valor | % |
|--|-------------------------|----------------|
| Administração Municipal De Catabola | 1.998.774.981,00 | 100,00% |
| Despesas Correntes | 1.415.059.144,00 | 70,80% |
| Despesas Com O Pessoal | 767.293.279,00 | 38,39% |
| Contribuições Do Empregador | 69.766.952,00 | 3,49% |
| Despesas Em Bens E Serviços | 577.992.964,00 | 28,92% |
| Subsídios E Transferências Correntes | 5.949,00 | 0,00% |
| Despesas De Capital | 583.715.837,00 | 29,20% |
| Investimentos | 583.715.837,00 | 29,20% |
| Unidade Orçamental / Natureza | Valor | % |
| Administração Municipal De Chitembo | 1.793.410.092,00 | 100,00% |
| Despesas Correntes | 1.287.483.207,00 | 71,79% |
| Despesas Com O Pessoal | 566.946.262,00 | 31,61% |
| Contribuições Do Empregador | 36.894.398,00 | 2,06% |
| Despesas Em Bens E Serviços | 682.587.998,00 | 38,06% |
| Subsídios E Transferências Correntes | 1.054.549,00 | 0,06% |
| Despesas De Capital | 505.926.885,00 | 28,21% |
| Investimentos | 505.926.885,00 | 28,21% |
| Unidade Orçamental / Natureza | Valor | % |
| Administração Municipal De Cuemba | 1.987.559.309,00 | 100,00% |
| Despesas Correntes | 1.116.823.840,00 | 56,19% |
| Despesas Com O Pessoal | 362.471.492,00 | 18,24% |
| Contribuições Do Empregador | 33.415.386,00 | 1,68% |
| Despesas Em Bens E Serviços | 720.358.434,00 | 36,24% |
| Subsídios E Transferências Correntes | 578.528,00 | 0,03% |
| Despesas De Capital | 870.735.469,00 | 43,81% |
| Investimentos | 868.357.866,00 | 43,69% |
| Outras Despesas De Capital | 2.377.603,00 | 0,12% |
| Unidade Orçamental / Natureza | Valor | % |
| Administração Municipal De Nharea | 2.008.624.912,00 | 100,00% |
| Despesas Correntes | 1.206.767.630,00 | 60,08% |
| Despesas Com O Pessoal | 488.777.388,00 | 24,33% |
| Contribuições Do Empregador | 36.198.805,00 | 1,80% |
| Despesas Em Bens E Serviços | 681.736.743,00 | 33,94% |
| Subsídios E Transferências Correntes | 54.694,00 | 0,00% |
| Despesas De Capital | 801.857.282,00 | 39,92% |
| Investimentos | 801.857.282,00 | 39,92% |
| Unidade Orçamental / Natureza | Valor | % |
| Administração Municipal Do Andulo | 3.400.429.220,00 | 100,00% |
| Despesas Correntes | 2.539.214.220,00 | 74,67% |
| Despesas Com O Pessoal | 1.223.601.833,00 | 35,98% |
| Contribuições Do Empregador | 109.767.518,00 | 3,23% |
| Despesas Em Bens E Serviços | 1.205.837.944,00 | 35,46% |
| Subsídios E Transferências Correntes | 6.925,00 | 0,00% |
| Despesas De Capital | 861.215.000,00 | 25,33% |

DOTAÇÃO ORÇAMENTAL POR ORGÃO

DESPESAS DE NATUREZA POR UNIDADE ORÇAMENTAL

| Unidade Orçamental / Natureza | Valor | % |
|---|--------------------------|----------------|
| Investimentos | 861.215.000,00 | 25,33% |
| Unidade Orçamental / Natureza | Valor | % |
| Administração Municipal Do Chinguar | 1.940.074.518,00 | 100,00% |
| Despesas Correntes | 1.424.987.159,00 | 73,45% |
| Despesas Com O Pessoal | 688.023.384,00 | 35,46% |
| Contribuições Do Empregador | 53.845.076,00 | 2,78% |
| Despesas Em Bens E Serviços | 682.127.108,00 | 35,16% |
| Subsídios E Transferências Correntes | 991.591,00 | 0,05% |
| Despesas De Capital | 515.087.359,00 | 26,55% |
| Investimentos | 512.913.958,00 | 26,44% |
| Outras Despesas De Capital | 2.173.401,00 | 0,11% |
| Unidade Orçamental / Natureza | Valor | % |
| Administração Municipal Do Cuito | 5.729.628.310,00 | 100,00% |
| Despesas Correntes | 2.604.585.827,00 | 45,46% |
| Despesas Com O Pessoal | 1.213.166.175,00 | 21,17% |
| Contribuições Do Empregador | 130.587.548,00 | 2,28% |
| Despesas Em Bens E Serviços | 1.260.827.539,00 | 22,01% |
| Subsídios E Transferências Correntes | 4.565,00 | 0,00% |
| Despesas De Capital | 3.125.042.483,00 | 54,54% |
| Investimentos | 3.125.042.483,00 | 54,54% |
| Unidade Orçamental / Natureza | Valor | % |
| Administração Municipal Do Cunhinga | 2.348.752.268,00 | 100,00% |
| Despesas Correntes | 1.591.607.340,00 | 67,76% |
| Despesas Com O Pessoal | 752.153.753,00 | 32,02% |
| Contribuições Do Empregador | 51.067.311,00 | 2,17% |
| Despesas Em Bens E Serviços | 788.381.711,00 | 33,57% |
| Subsídios E Transferências Correntes | 4.565,00 | 0,00% |
| Despesas De Capital | 757.144.928,00 | 32,24% |
| Investimentos | 756.827.914,00 | 32,22% |
| Outras Despesas De Capital | 317.014,00 | 0,01% |
| Unidade Orçamental / Natureza | Valor | % |
| Gabinete Provincial Da Saúde Do Bié | 1.915.313.314,00 | 100,00% |
| Despesas Correntes | 1.912.003.770,00 | 99,83% |
| Despesas Com O Pessoal | 1.388.457.004,00 | 72,49% |
| Contribuições Do Empregador | 150.739.313,00 | 7,87% |
| Despesas Em Bens E Serviços | 372.807.453,00 | 19,46% |
| Despesas De Capital | 3.309.544,00 | 0,17% |
| Investimentos | 3.309.544,00 | 0,17% |
| Unidade Orçamental / Natureza | Valor | % |
| Gabinete Provincial De Educação Do Bié | 29.346.516.814,00 | 100,00% |
| Despesas Correntes | 29.329.853.832,00 | 99,94% |
| Despesas Com O Pessoal | 27.113.088.619,00 | 92,39% |
| Contribuições Do Empregador | 1.810.942.391,00 | 6,17% |
| Despesas Em Bens E Serviços | 405.812.195,00 | 1,38% |

DOTAÇÃO ORÇAMENTAL POR ORGÃO

DESPESAS DE NATUREZA POR UNIDADE ORÇAMENTAL

| Unidade Orçamental / Natureza | Valor | % |
|--|--------------------------|----------------|
| Subsídios E Transferências Correntes | 10.627,00 | 0,00% |
| Despesas De Capital | 16.662.982,00 | 0,06% |
| Investimentos | 16.662.982,00 | 0,06% |
| Unidade Orçamental / Natureza | Valor | % |
| Governo Provincial Do Bié | 12.014.288.306,00 | 100,00% |
| Despesas Correntes | 10.124.293.864,00 | 84,27% |
| Despesas Com O Pessoal | 3.181.394.849,00 | 26,48% |
| Contribuições Do Empregador | 217.163.123,00 | 1,81% |
| Despesas Em Bens E Serviços | 5.046.851.596,00 | 42,01% |
| Subsídios E Transferências Correntes | 1.678.884.296,00 | 13,97% |
| Despesas De Capital | 1.889.994.442,00 | 15,73% |
| Investimentos | 1.886.031.770,00 | 15,70% |
| Outras Despesas De Capital | 3.962.672,00 | 0,03% |
| Unidade Orçamental / Natureza | Valor | % |
| Hospital Provincial Do Bié | 2.349.539.671,00 | 100,00% |
| Despesas Correntes | 2.271.499.190,00 | 96,68% |
| Despesas Com O Pessoal | 1.396.810.791,00 | 59,45% |
| Contribuições Do Empregador | 96.942.863,00 | 4,13% |
| Despesas Em Bens E Serviços | 777.745.536,00 | 33,10% |
| Despesas De Capital | 78.040.481,00 | 3,32% |
| Investimentos | 78.040.481,00 | 3,32% |
| Unidade Orçamental / Natureza | Valor | % |
| Instituto Médio Agrário Do Andulo | 139.324.873,00 | 100,00% |
| Despesas Correntes | 136.903.242,00 | 98,26% |
| Despesas Com O Pessoal | 96.587.082,00 | 69,33% |
| Contribuições Do Empregador | 6.646.303,00 | 4,77% |
| Despesas Em Bens E Serviços | 33.669.857,00 | 24,17% |
| Despesas De Capital | 2.421.631,00 | 1,74% |
| Investimentos | 2.421.631,00 | 1,74% |

DOTAÇÃO ORÇAMENTAL POR ORGÃO

Órgão: Governo Provincial Do Namibe

RECEITA POR NATUREZA ECONÓMICA

| Natureza | Valor | % |
|-----------------------------------|-------------------------|----------------|
| Total Geral: | 4.167.946.580,00 | 100,00% |
| Receitas Correntes | 4.167.946.580,00 | 100,00% |
| Receita Tributária | 4.046.350.814,00 | 97,08% |
| Impostos | 3.941.529.451,00 | 94,57% |
| Taxas Custas E Emolumentos | 94.754.914,00 | 2,27% |
| Receita Parafiscal | 10.066.449,00 | 0,24% |
| Receita De Serviços | 121.595.766,00 | 2,92% |
| Receitas De Serviços Comunitários | 16.854.902,00 | 0,40% |
| Receita De Serviços Diversos | 104.740.864,00 | 2,51% |

DESPESAS POR NATUREZA ECONÓMICA

| Natureza | Valor | % |
|---|--------------------------|----------------|
| Total Geral: | 41.817.618.002,00 | 100,00% |
| Despesas Correntes | 34.006.088.298,00 | 81,32% |
| Despesas Com O Pessoal | 24.501.531.044,00 | 58,59% |
| Despesas Com O Pessoal Civil | 24.501.531.044,00 | 58,59% |
| Contribuições Do Empregador | 1.813.521.661,00 | 4,34% |
| Contribuições Do Empregador Para A Segurança Social | 1.813.521.661,00 | 4,34% |
| Despesas Em Bens E Serviços | 7.433.412.616,00 | 17,78% |
| Bens | 4.202.074.054,00 | 10,05% |
| Serviços | 3.231.338.562,00 | 7,73% |
| Subsídios E Transferências Correntes | 257.622.977,00 | 0,62% |
| Transferências Correntes | 257.622.977,00 | 0,62% |
| Despesas De Capital | 7.811.529.704,00 | 18,68% |
| Investimentos | 7.811.529.704,00 | 18,68% |
| Aquisição De Bens De Capital Fixo | 7.811.529.704,00 | 18,68% |

DESPESAS POR FUNÇÃO

| Função | Valor | % |
|--|--------------------------|----------------|
| Total Geral: | 41.817.618.002,00 | 100,00% |
| Serviços Públicos Gerais | 4.562.248.827,00 | 10,91% |
| Órgãos Executivos | 4.562.248.827,00 | 10,91% |
| Segurança E Ordem Pública | 86.936.010,00 | 0,21% |
| Serviços Policiais | 43.468.005,00 | 0,10% |
| Serviços De Bombeiros | 43.468.005,00 | 0,10% |
| Educação | 21.957.992.949,00 | 52,51% |
| Ensino Primário | 3.773.764.954,00 | 9,02% |
| Ensino Secundário | 17.677.414.968,00 | 42,27% |
| Serviços Subsidiários À Educação | 233.103.542,00 | 0,56% |
| Ensino Técnico-Profissional | 236.709.485,00 | 0,57% |
| Outros Serviços De Educação | 37.000.000,00 | 0,09% |
| Saúde | 12.108.426.574,00 | 28,96% |
| Serviços Hospitalares Gerais | 1.108.453.084,00 | 2,65% |
| Serviços Hospitalares Especializados | 105.521.840,00 | 0,25% |
| Serviços De Centros Médicos E De Maternidade | 3.668.848.351,00 | 8,77% |
| Serviços De Saúde Pública | 7.225.603.299,00 | 17,28% |
| Habitação E Serviços Comunitários | 2.265.057.843,00 | 5,42% |

DOTAÇÃO ORÇAMENTAL POR ORGÃO

DESPESAS POR PROGRAMA

| Programa | Valor | % |
|--|--------------------------|----------------|
| Total Geral: | 41.817.618.002,00 | 100,00% |
| Acções Correntes | 32.705.521.281,00 | 78,21% |
| Construção E Reabilitação De Edifícios Públicos E Equipamentos Sociais | 106.936.010,00 | 0,26% |
| Construção E Reabilitação De Infraestruturas Rodoviárias | 600.045.482,00 | 1,43% |
| Desenvolvimento Do Ensino Secundário Geral | 155.850.108,00 | 0,37% |
| Desenvolvimento Integral Da Juventude | 43.468.005,00 | 0,10% |
| Desenvolvimento Local E Combate À Pobreza | 1.587.351.039,00 | 3,80% |
| Expansão Do Abastecimento De Água Nas Áreas Urbanas, Sedes De Município E Áreas Rurais | 891.530.341,00 | 2,13% |
| Habitação | 239.113.742,00 | 0,57% |
| Melhoria Da Assistência Médica E Medicamentosa | 3.185.579.923,00 | 7,62% |
| Melhoria Da Qualidade E Desenvolvimento Do Ensino Primário | 1.787.969.124,00 | 4,28% |
| Melhoria Do Saneamento Básico | 20.000.000,00 | 0,05% |
| Reforço Do Combate À Criminalidade E À Delinquência | 86.936.010,00 | 0,21% |
| Valorização Da Família E Reforço Das Competências Familiares | 407.316.937,00 | 0,97% |

DESPESAS DE FUNCIONAMENTO E DE APOIO AO DESENVOLVIMENTO

| Projecto / Actividade | Valor | % |
|--|--------------------------|----------------|
| Total Geral: | 34.510.951.144,00 | 100,00% |
| Administração Geral | 26.830.258.055,00 | 77,74% |
| Apoio As Acções De Cidadania | 92.896.136,00 | 0,27% |
| Celebração De Datas Comemorativas | 47.355.572,00 | 0,14% |
| Comissão Multisectorial Para Prevenção E Combate Ao Covid2019 | 160.831.616,00 | 0,47% |
| Conservação E Manutenção De Escolas | 37.000.000,00 | 0,11% |
| Cuidados Primários De Saúde. | 539.965.778,00 | 1,56% |
| Encargos Administrativo Com O Programa De Combate A Pobreza No Município | 42.574.087,00 | 0,12% |
| Fomento Da Agricultura, Pecuária E Pescas | 164.187.244,00 | 0,48% |
| Fomento Das Acções Culturais, Desportivas E Promoção Do Turismo | 69.797.738,00 | 0,20% |
| Formação E Superação Técnica Profissional | 27.315.098,00 | 0,08% |
| Limpeza E Saneamento | 262.258.255,00 | 0,76% |
| Merenda Escolar - Pcp | 227.228.835,00 | 0,66% |
| Mobilização Social E Cidadania | 77.623.165,00 | 0,22% |
| Operação E Manutenção De Kits De Terraplanagem | 85.000.000,00 | 0,25% |
| Operação E Manutenção Geral Dos Serviços | 1.719.243.942,00 | 4,98% |
| Prestação De Serviço Da Saúde | 2.660.544.968,00 | 7,71% |
| Prestação De Serviços De Ensino | 941.152.038,00 | 2,73% |
| Promoção Do Genero E Empoderamento Da Mulher | 115.858.590,00 | 0,34% |
| Reparação De Sistemas De Agua No Virei | 2.543.090,00 | 0,01% |
| Serviço De Assistência Social A Famílias E Pessoas Vulneráveis | 407.316.937,00 | 1,18% |

PROGRAMA DE INVESTIMENTOS PÚBLICOS

| Município / Projecto / Actividade | Total |
|--|-------------------------|
| Total Geral: | 7.306.666.858,00 |
| Bibala | 1.189.431.790,00 |
| Construção De Um Centro De Saúde Na Comuna De Kapangombe Na Bibala | 38.626.350,00 |
| Construção E Apetrechamento De Um Posto De Saúde Na Bibala | 40.876.706,00 |
| Construção De Um Centro De Saúde Na Comuna De Lola Na Bibala | 38.626.350,00 |
| Construção Do Bloco Operatório Do Posto De Saúde Da Bibala | 23.925.433,00 |
| Construção De Um Centro De Saúde Na Comuna Do Caitou Na Bibala | 38.626.350,00 |
| Reparação Do Sistema De Água Do Município Da Bibala | 33.226.701,00 |

DOTAÇÃO ORÇAMENTAL POR ORGÃO

PROGRAMA DE INVESTIMENTOS PÚBLICOS

| Município / Projecto / Actividade | Total |
|---|-----------------------|
| Construção Apetrechamento Posto De Saúde No Municipio Da Bibala | 636.804.442,00 |
| Construção E Apetrechamento De Um Posto De Saúde Na Comuna Da Lola | 27.565.091,00 |
| Construção De Escolas De 7 Salas De Aulas No Caitou | 158.689.921,00 |
| Construção De Escolas De 7 Salas De Aulas Na Lola | 26.825.427,00 |
| Recuperação De Pequenas Chimpacas E Abertura De Furos De Água Na Bibala | 29.220.150,00 |
| Construção E Apetrechamento De Um Complexo Residencial Para Professores E Enfermeiros Na Bibala - Namibe | 86.418.869,00 |
| Reabilitação, Ampliação E Apetrechamento Da Administração Municipal Da Bibala Na Província Do Namibe | 10.000.000,00 |
| Camucuo | 605.449.268,00 |
| Reparação De Furos De Água No Camucuo | 30.379.382,00 |
| Construção De Um Posto De Saúde Na Comuna De Mamue No Camucuo | 39.639.614,00 |
| Construção De Um Posto De Saúde Na Comuna De Cacimbas No Camucuo | 37.974.223,00 |
| Construção De Um Posto De Saúde Da Sede Municipal Do Camucuo | 37.974.223,00 |
| Construção E Apetrechamento De Uma Escola De 7 Salas De Aulas Na Comuna Do Chingo No Camucuo | 72.533.848,00 |
| Construção De Um Centro De Saúde Na Comunas De Mamue No Camucuo | 47.467.779,00 |
| Recuperação De Pequenas Chimpacas E Abertura De Furos De Água No Camucuo | 37.974.224,00 |
| Construção De Um Posto De Saúde Na Comuna De Chingo No Camucuo | 37.974.223,00 |
| Construção E Apetrechamento De Uma Escola De 7 Salas De Aulas Na Localidade Culocayona No Camucuo | 72.533.848,00 |
| Construção De Um Centro De Saúde Na Comunas De Cacimbas No Camucuo | 66.454.610,00 |
| Construção De Escolas De 12 Salas De Aulas No Culocayona | 79.529.208,00 |
| Construção E Apetrechamento De Um Complexo Residencial Para Professores E Enfermeiros No Camucuo - Namibe | 15.189.464,00 |
| Construção De 1 Escola 10 Salas Aulas Em Matute Namibe | 12.859.948,00 |
| Construção De 1 Escola 10 Salas Aulas Em Caluvundo Namibe | 16.964.674,00 |
| Moçâmedes | 777.712.220,00 |
| Reabilitação Da Escola Do Ensino Especial No Bairro Saidy Mingas - Moçâmedes | 28.128.850,00 |
| Construção E Apetrechamento De Um Centro De Saúde No Bairro Boa Esperança Em Moçâmedes | 56.779.947,00 |
| Construção E Apetrechamento De Um Centro De Saúde No Bairro 4 De Março Em Moçâmedes | 41.923.575,00 |
| Conclusão Do Troço De Estrada Moçâmedes/ Baía Das Pipas (8,8 Km) - Namibe | 391.212.038,00 |
| Construção De Escolas De 7 Salas De Aulas Na Lucira | 28.128.850,00 |
| Construção De Escolas De 7 Salas De Aulas No Bentiaba | 28.128.850,00 |
| Construção De Escolas De 7 Salas De Aulas No Forte Santa Rita | 28.128.850,00 |
| Construção E Apetrechamento De Um Complexo Residencial Para Professores E Enfermeiros Moçâmedes - Namibe | 75.281.260,00 |
| Reabilitação, Ampliação E Apetrechamento Da Administração Municipal De Moçâmedes Na Província Do Namibe | 10.000.000,00 |
| Construção De Um Centro De Tratamento De Resíduos (Aterro Sanitário) Municipio Tómbwa | 10.000.000,00 |
| Construção De Um Centro De Tratamento De Resíduos (Aterro Sanitário) Municipio Moçâmedes | 10.000.000,00 |
| Resslagem Do Bairro Da Juventude / Saco Mar | 10.000.000,00 |
| Resslagem Do Bairro Valódia | 10.000.000,00 |
| Resslagem Do Bairro 5 De Abril | 10.000.000,00 |
| Construção De Pequenas Barragens De Retenção De Água Para Mitigar O Fenómeno Da Seca | 10.000.000,00 |
| Construção De Redes De Distribuição De Água, Fontenário E De Pontos De Água No Bairro Bagdad | 10.000.000,00 |
| Construção De Redes De Distribuição De Água, Fontenário E De Pontos De Água No Quintal Do Bairro Da Boa Esperança E Bela Vista (5 De Abril) | 10.000.000,00 |
| Construção E Apetrechamento De Um Centro Médico Para Assistência Aos Antigos Combatentes E | 10.000.000,00 |

| DOTAÇÃO ORÇAMENTAL POR ORGÃO | |
|---|-------------------------|
| PROGRAMA DE INVESTIMENTOS PÚBLICOS | |
| Município / Projecto / Actividade | Total |
| Veteranos Da Pátria | |
| Namibe | 43.468.005,00 |
| Construção De Um Mercado Integrado Municipal | 43.468.005,00 |
| Tômbwa | 739.886.248,00 |
| Reabilitação E Ampliação Da Escola 8 De Dezembro No Tômbwa | 67.713.059,00 |
| Construção 1 Hospital Municipal No Bairro 5 De Abril No Tombwa | 56.936.010,00 |
| Ampliação E Reabilitação Da Escola Da Povoação Do Curoca No Tômbwa | 71.830.149,00 |
| Reabilitação De Uma Escola Com Mais De 6 Salas De Aulas Na Comuna Do Tômbwa | 47.780.457,00 |
| Construção De Um Centro De Saúde De 20 Camas No Tômbwa | 89.531.229,00 |
| Ampliação Da Escola Rei Mandume Na Comuna Do Tômbwa | 99.442.525,00 |
| Reabilitação Da Escola 17 De Junho Na Comuna Do Tômbwa | 65.775.813,00 |
| Construção De Escolas De 12 Salas De Aulas No Município De Tômbwa-Pcep | 76.320.900,00 |
| Construção De 7 Salas De Aulas Na Sede Do Município | 64.449.558,00 |
| Construção De Escolas De 12 Salas De Aulas No Curoca | 21.977.306,00 |
| Construção De Escola De 12 Salas De Aulas No Tômbwa | 37.639.097,00 |
| Construção E Apetrechamento De Um Complexo Residencial Para Professores E Enfermeiros No Tômbwa - Namibe | 40.490.145,00 |
| Varios Municipios-Nacional | 189.238.113,00 |
| Construção E Reabilitação De Infraestruturas Rurais | 189.238.113,00 |
| Virei | 3.686.411.293,00 |
| Construção De Um Internato Com Capacidade Para 300 Camas Na Comuna Do Cande-Sede No Virei | 574.960.632,00 |
| Construção De Escolas De 12 Salas De Aulas No Município De Virei-Pcep | 138.099.804,00 |
| Estudo E Reabilitação Da En 290, Troço Moçamedes/ Virei - Namibe | 70.295.518,00 |
| Construção E Apetrechamento De Um Centro Médico Na Comuna Do Cande-Sede No Virei | 913.106.260,00 |
| Reparação De Sistemas De Água No Virei | 10.000.000,00 |
| Construção E Apetrechamento De Um Posto Médico Com 10 Camas Na Localidade De Luvar No Virei | 817.867.351,00 |
| Construção De Escolas De 7 Salas De Aulas No Município De Virei-Pcep | 69.990.193,00 |
| Construção E Apetrechamento De Um Complexo Residencial Para Professores E Enfermeiros No Virei - Namibe | 21.734.004,00 |
| Abertura De 3 Furos De Água E Construção De Um Reservatório Com Capacidade Para 300m3 Na Localidade Do Tchacuto | 10.000.000,00 |
| Construção De 3 Chimpacas Nas Localidades De Khande, Mukhanga E Cavelundu No Município Do Virei | 10.000.000,00 |
| Construção De 7 Chimpacas No Deserto Do Município Do Virei | 10.000.000,00 |
| Abertura De 4 Furos Convencionais Nas Localidades De Kuiti-Kuiti, Cavelocamue, Wessi-Wessi E Capolopopo | 61.892.230,00 |
| Abertura De 3 Furos De Água E Construção De Um Reservatório Com Capacidade Para 300m3 Na Localidade De Mukhanga | 105.186.030,00 |
| Abertura De 4 Furos Convencionais Nas Localidades Do Mphawé, Tchivica, Catumba-Cassonde E Mbewa | 123.920.038,00 |
| Abertura De 3 Furos E Construção De Um Reservatório Com Capacidade Para 300m3 Na Localidade Do Cavelocamue | 107.798.825,00 |
| Abertura De 4 Furos Convencionais Nas Localidades De Utchaqui, Tipa, Viholui E Tchipaquela | 108.224.630,00 |
| Abertura De 4 Furos Convencionais Nas Localidades De Mukwaya, Ekutu, Embala E Tchinthangala | 120.240.126,00 |
| Construção E Apetrechamento De Uma Biblioteca No Município Do Virei | 43.468.005,00 |
| Construção E Apetrechamento Da Casa Da Juventude | 43.468.005,00 |
| Construção De Pontos De Água Nas Localidades Do Município Do Virei | 43.468.005,00 |

DOTAÇÃO ORÇAMENTAL POR ORGÃO

PROGRAMA DE INVESTIMENTOS PÚBLICOS

| Município / Projecto / Actividade | Total |
|--|----------------------|
| Construção E Apetrechamento De Um Posto Médico Na Localidade Da Bomba | 43.468.005,00 |
| Construção E Apetrechamento De Uma Escola De 7 Salas De Aulas Desintegradas Nas Localidades Da Bomba, Capolopopo E Catenteny | 55.351.612,00 |
| Construção E Apetrechamento Do Centro Femenino Na Vila Do Virei | 43.468.005,00 |
| Construção Do Comando Municipal Dos Serviços De Protecção Civil E Bombeiros | 43.468.005,00 |
| Construção Do Comando Municipal Da Polícia Nacional | 43.468.005,00 |
| Requalificação Da Vila Do Virei Com Aplicação De Passeios E Lancis, Extensão Da Rede De Iluminação Pública | 43.468.005,00 |
| Abertura De 4 Furos Convencionais Nas Localidades De Vitumba, Mulunga, Lungu E Tchipunbo | 10.000.000,00 |
| Vários Municípios-Namibe | 75.069.921,00 |
| Programa Água Para Todos No Namibe 2015 | 10.000.000,00 |
| Estudos E Reabilitação En103, Bibala/Caitou/Camacuio/Namibe | 65.069.921,00 |

DESPESAS DE NATUREZA POR UNIDADE ORÇAMENTAL

| Unidade Orçamental / Natureza | Valor | % |
|--|-------------------------|----------------|
| Administração Municipal Da Bibala | 2.256.511.470,00 | 100,00% |
| Despesas Correntes | 1.672.919.501,00 | 74,14% |
| Despesas Com O Pessoal | 799.341.442,00 | 35,42% |
| Contribuições Do Empregador | 57.575.424,00 | 2,55% |
| Despesas Em Bens E Serviços | 787.712.011,00 | 34,91% |
| Subsídios E Transferências Correntes | 28.290.624,00 | 1,25% |
| Despesas De Capital | 583.591.969,00 | 25,86% |
| Investimentos | 583.591.969,00 | 25,86% |
| Unidade Orçamental / Natureza | Valor | % |
| Administração Municipal Do Camucuio | 1.835.580.687,00 | 100,00% |
| Despesas Correntes | 1.129.844.082,00 | 61,55% |
| Despesas Com O Pessoal | 533.907.832,00 | 29,09% |
| Contribuições Do Empregador | 23.459.506,00 | 1,28% |
| Despesas Em Bens E Serviços | 562.941.577,00 | 30,67% |
| Subsídios E Transferências Correntes | 9.535.167,00 | 0,52% |
| Despesas De Capital | 705.736.605,00 | 38,45% |
| Investimentos | 705.736.605,00 | 38,45% |
| Unidade Orçamental / Natureza | Valor | % |
| Administração Municipal Do Namibe | 2.341.479.709,00 | 100,00% |
| Despesas Correntes | 1.999.546.194,00 | 85,40% |
| Despesas Com O Pessoal | 1.285.779.259,00 | 54,91% |
| Contribuições Do Empregador | 92.340.406,00 | 3,94% |
| Despesas Em Bens E Serviços | 615.042.862,00 | 26,27% |
| Subsídios E Transferências Correntes | 6.383.667,00 | 0,27% |
| Despesas De Capital | 341.933.515,00 | 14,60% |
| Investimentos | 341.933.515,00 | 14,60% |
| Unidade Orçamental / Natureza | Valor | % |
| Administração Municipal Do Tombwa | 2.889.736.148,00 | 100,00% |
| Despesas Correntes | 2.116.328.182,00 | 73,24% |
| Despesas Com O Pessoal | 1.181.439.913,00 | 40,88% |

DOTAÇÃO ORÇAMENTAL POR ORGÃO

DESPESAS DE NATUREZA POR UNIDADE ORÇAMENTAL

| Unidade Orçamental / Natureza | Valor | % |
|--|--------------------------|----------------|
| Contribuições Do Empregador | 75.376.320,00 | 2,61% |
| Despesas Em Bens E Serviços | 849.305.553,00 | 29,39% |
| Subsídios E Transferências Correntes | 10.206.396,00 | 0,35% |
| Despesas De Capital | 773.407.966,00 | 26,76% |
| Investimentos | 773.407.966,00 | 26,76% |
| Unidade Orçamental / Natureza | Valor | % |
| Administração Municipal Do Virei | 5.018.946.038,00 | 100,00% |
| Despesas Correntes | 1.560.405.311,00 | 31,09% |
| Despesas Com O Pessoal | 757.484.612,00 | 15,09% |
| Contribuições Do Empregador | 22.560.359,00 | 0,45% |
| Despesas Em Bens E Serviços | 774.007.690,00 | 15,42% |
| Subsídios E Transferências Correntes | 6.352.650,00 | 0,13% |
| Despesas De Capital | 3.458.540.727,00 | 68,91% |
| Investimentos | 3.458.540.727,00 | 68,91% |
| Unidade Orçamental / Natureza | Valor | % |
| Complexo Escolar Marítimo Helder Neto | 357.206.474,00 | 100,00% |
| Despesas Correntes | 345.589.551,00 | 96,75% |
| Despesas Com O Pessoal | 292.807.652,00 | 81,97% |
| Contribuições Do Empregador | 21.910.793,00 | 6,13% |
| Despesas Em Bens E Serviços | 30.754.576,00 | 8,61% |
| Subsídios E Transferências Correntes | 116.530,00 | 0,03% |
| Despesas De Capital | 11.616.923,00 | 3,25% |
| Investimentos | 11.616.923,00 | 3,25% |
| Unidade Orçamental / Natureza | Valor | % |
| Gabinete Provincial De Educação Do Namibe | 16.756.653.496,00 | 100,00% |
| Despesas Correntes | 16.681.101.361,00 | 99,55% |
| Despesas Com O Pessoal | 14.835.454.719,00 | 88,53% |
| Contribuições Do Empregador | 1.170.452.139,00 | 6,98% |
| Despesas Em Bens E Serviços | 674.342.674,00 | 4,02% |
| Subsídios E Transferências Correntes | 851.829,00 | 0,01% |
| Despesas De Capital | 75.552.135,00 | 0,45% |
| Investimentos | 75.552.135,00 | 0,45% |
| Unidade Orçamental / Natureza | Valor | % |
| Gabinete Provincial De Saúde Do Namibe | 4.144.602.396,00 | 100,00% |
| Despesas Correntes | 4.113.122.419,00 | 99,24% |
| Despesas Com O Pessoal | 3.132.867.783,00 | 75,59% |
| Contribuições Do Empregador | 234.195.155,00 | 5,65% |
| Despesas Em Bens E Serviços | 745.904.048,00 | 18,00% |
| Subsídios E Transferências Correntes | 155.433,00 | 0,00% |
| Despesas De Capital | 31.479.977,00 | 0,76% |
| Investimentos | 31.479.977,00 | 0,76% |
| Unidade Orçamental / Natureza | Valor | % |
| Governo Provincial Do Namibe | 4.657.923.647,00 | 100,00% |
| Despesas Correntes | 2.840.275.885,00 | 60,98% |

DOTAÇÃO ORÇAMENTAL POR ORGÃO**DESPESAS DE NATUREZA POR UNIDADE ORÇAMENTAL**

| Unidade Orçamental / Natureza | Valor | % |
|--------------------------------------|-------------------------|----------------|
| Despesas Com O Pessoal | 978.558.737,00 | 21,01% |
| Contribuições Do Empregador | 68.657.215,00 | 1,47% |
| Despesas Em Bens E Serviços | 1.597.329.252,00 | 34,29% |
| Subsídios E Transferências Correntes | 195.730.681,00 | 4,20% |
| Despesas De Capital | 1.817.647.762,00 | 39,02% |
| Investimentos | 1.817.647.762,00 | 39,02% |
| Unidade Orçamental / Natureza | Valor | % |
| Hospital Provincial Do Namibe | 1.558.977.937,00 | 100,00% |
| Despesas Correntes | 1.546.955.812,00 | 99,23% |
| Despesas Com O Pessoal | 703.889.095,00 | 45,15% |
| Contribuições Do Empregador | 46.994.344,00 | 3,01% |
| Despesas Em Bens E Serviços | 796.072.373,00 | 51,06% |
| Despesas De Capital | 12.022.125,00 | 0,77% |
| Investimentos | 12.022.125,00 | 0,77% |

DOTAÇÃO ORÇAMENTAL POR ORGÃO

Órgão: Governo Provincial Da Huila

RECEITA POR NATUREZA ECONÓMICA

| Natureza | Valor | % |
|-----------------------------------|--------------------------|----------------|
| Total Geral: | 10.189.071.807,00 | 100,00% |
| Receitas Correntes | 10.189.071.807,00 | 100,00% |
| Receita Tributária | 9.993.062.389,00 | 98,08% |
| Impostos | 9.953.141.568,00 | 97,68% |
| Taxas Custas E Emolumentos | 15.129.193,00 | 0,15% |
| Receita Parafiscal | 24.791.628,00 | 0,24% |
| Receita De Serviços | 196.009.418,00 | 1,92% |
| Receitas De Serviços Comunitários | 42.567.374,00 | 0,42% |
| Receita De Serviços Diversos | 153.442.044,00 | 1,51% |

DESPESAS POR NATUREZA ECONÓMICA

| Natureza | Valor | % |
|---|--------------------------|----------------|
| Total Geral: | 99.534.828.180,00 | 100,00% |
| Despesas Correntes | 87.033.892.296,00 | 87,44% |
| Despesas Com O Pessoal | 62.518.960.139,00 | 62,81% |
| Despesas Com O Pessoal Cível | 62.518.960.139,00 | 62,81% |
| Contribuições Do Empregador | 5.263.797.456,00 | 5,29% |
| Contribuições Do Empregador Para A Segurança Social | 5.263.797.456,00 | 5,29% |
| Despesas Em Bens E Serviços | 18.276.843.444,00 | 18,36% |
| Bens | 10.084.749.942,00 | 10,13% |
| Serviços | 8.192.093.502,00 | 8,23% |
| Subsídios E Transferências Correntes | 974.291.257,00 | 0,98% |
| Transferências Correntes | 974.291.257,00 | 0,98% |
| Despesas De Capital | 12.500.935.884,00 | 12,56% |
| Investimentos | 12.485.926.292,00 | 12,54% |
| Aquisição De Bens De Capital Fixo | 12.484.819.259,00 | 12,54% |
| Compra De Activos Intangíveis | 1.107.033,00 | 0,00% |
| Outras Despesas De Capital | 15.009.592,00 | 0,02% |

DESPESAS POR FUNÇÃO

| Função | Valor | % |
|--|--------------------------|----------------|
| Total Geral: | 99.534.828.180,00 | 100,00% |
| Serviços Públicos Gerais | 7.273.962.680,00 | 7,31% |
| Órgãos Executivos | 7.202.321.216,00 | 7,24% |
| Serviços Gerais | 71.641.464,00 | 0,07% |
| Segurança E Ordem Pública | 71.222.936,00 | 0,07% |
| Serviços Policiais | 70.179.469,00 | 0,07% |
| Outros Serviços De Segurança E Ordem Pública | 1.043.467,00 | 0,00% |
| Educação | 62.131.842.372,00 | 62,42% |
| Ensino Primário | 8.092.320.227,00 | 8,13% |
| Ensino Secundário | 53.057.444.004,00 | 53,31% |
| Serviços Subsidiários À Educação | 579.824.412,00 | 0,58% |
| Outros Serviços De Educação | 402.253.729,00 | 0,40% |
| Saúde | 22.711.863.516,00 | 22,82% |
| Serviços Hospitalares Gerais | 10.007.596.199,00 | 10,05% |
| Serviços Hospitalares Especializados | 967.264.524,00 | 0,97% |
| Serviços De Centros Médicos E De Maternidade | 939.020.621,00 | 0,94% |

DOTAÇÃO ORÇAMENTAL POR ORGÃO

DESPESAS POR PROGRAMA

| Programa | Valor | % |
|---|--------------------------|----------------|
| Total Geral: | 99.534.828.180,00 | 100,00% |
| Acções Correntes | 83.210.546.203,00 | 83,60% |
| Consolidação E Optimização Do Sector Eléctrico | 59.088.701,00 | 0,06% |
| Construção E Reabilitação De Edifícios Públicos E Equipamentos Sociais | 612.355.172,00 | 0,62% |
| Construção E Reabilitação De Infraestruturas Rodoviárias | 2.120.632.365,00 | 2,13% |
| Descentralização E Implementação Das Autarquias Locais | 66.542.994,00 | 0,07% |
| Desenvolvimento Da Educação Pré-Escolar | 51.862.036,00 | 0,05% |
| Desenvolvimento Da Rede Urbana | 37.244.707,00 | 0,04% |
| Desenvolvimento Local E Combate À Pobreza | 4.157.168.300,00 | 4,18% |
| Expansão Do Abastecimento De Água Nas Áreas Urbanas, Sedes De Município E Áreas Rurais | 746.929.763,00 | 0,75% |
| Expansão Do Acesso À Energia Eléctrica Nas Áreas Urbanas, Sedes De Município E Áreas Rurais | 1.154.608.291,00 | 1,16% |
| Exploração Sustentável Dos Recursos Aquáticos Vivos E Do Sal | 10.000.000,00 | 0,01% |
| Fomento Da Arte E Das Indústrias Culturais E Criativas | 7.156.367,00 | 0,01% |
| Fomento Da Exploração E Gestão Sustentável De Recursos Florestais | 23.435.688,00 | 0,02% |
| Fomento Da Produção Agrícola | 215.111.846,00 | 0,22% |
| Fomento Da Produção Pecuária | 8.984.320,00 | 0,01% |
| Generalização Da Prática Desportiva E Melhoria Do Desporto De Rendimento | 50.781.491,00 | 0,05% |
| Habituação | 33.583.634,00 | 0,03% |
| Melhoria Da Assistência Médica E Medicamentos | 2.028.446.717,00 | 2,04% |
| Melhoria Da Qualidade E Desenvolvimento Do Ensino Primário | 4.660.370.075,00 | 4,68% |
| Melhoria Da Saúde Materno-Infantil E Nutrição | 7.606.900,00 | 0,01% |
| Melhoria Do Saneamento Básico | 103.719.148,00 | 0,10% |
| Reforma E Modernização Da Administração Da Justiça | 50.634.971,00 | 0,05% |
| Reforço Do Combate À Criminalidade E À Delinquência | 118.018.491,00 | 0,12% |

DESPESAS DE FUNCIONAMENTO E DE APOIO AO DESENVOLVIMENTO

| Projecto / Actividade | Valor | % |
|---|--------------------------|----------------|
| Total Geral: | 88.411.228.867,00 | 100,00% |
| Acções De Apoio A Actividade Pecuária | 8.984.320,00 | 0,01% |
| Administração Geral | 64.827.621.692,00 | 73,33% |
| Apetreçamento Das Unidades Escolares | 310.047.594,00 | 0,35% |
| Apetreçamento De Novas Unidades Escolares - Ensino Secundário Geral | 101.108.950,00 | 0,11% |
| Apetreçamento De Unidades Hospitalares. | 22.174.600,00 | 0,03% |
| Apetreçamento Do Centro Materno Infantil | 7.606.900,00 | 0,01% |
| Apetreçamento Do Hospital Municipal | 77.602.310,00 | 0,09% |
| Apetreçamento Do Posto De Saúde | 22.174.600,00 | 0,03% |
| Apoio As Acções De Cidadania | 189.736.740,00 | 0,21% |
| Aquisição De Carteiras E Mobiliário Escolar Do Município | 49.930.771,00 | 0,06% |
| Aquisição De Bombas E Painéis Solares Para Melhoramento Dos Sistemas De Água | 172.697.033,00 | 0,20% |
| Aquisição De Carteiras Escolares | 134.009.868,00 | 0,15% |
| Aquisição De Diferentes Tipos De Medicamentos Para Tratamento Do Gado. | 2.608.080,00 | 0,00% |
| Aquisição De Dois Tratores Com As Respectivas Alfaias | 59.252.701,00 | 0,07% |
| Aquisição De Embarcações Artesanais De Pesca Marítima, Para Apoio As Cooperativas | 34.561.356,00 | 0,04% |
| Aquisição De Inputs Agrícola | 13.327.257,00 | 0,02% |
| Aquisição De Material Didático Especializado Para O Ensino Especial. | 61.596.217,00 | 0,07% |
| Aquisição De Medicamentos, Materiais Gastáveis E Equipamentos | 57.676.457,00 | 0,07% |
| Aquisição De Veículos E Viaturas Especializadas | 145.207.652,00 | 0,16% |
| Aquisição E Montagem De Grupos De Geradores | 106.256.994,00 | 0,12% |

DOTAÇÃO ORÇAMENTAL POR ORGÃO

DESPESAS DE FUNCIONAMENTO E DE APOIO AO DESENVOLVIMENTO

| Projecto / Actividade | Valor | % |
|--|-------------------|----------|
| Celebração De Datas Comemorativas | 114.462.072,00 | 0,13% |
| Comissão Multisectorial Para Prevenção E Combate Ao Covid2019 | 86.936.006,00 | 0,10% |
| Comunicação Institucional | 13.368.140,00 | 0,02% |
| Conservação E Manutenção De Escolas | 356.500.000,00 | 0,40% |
| Cuidados Primários De Saúde. | 1.356.844.788,00 | 1,53% |
| Educação Para Protecção Ambiental | 7.041.817,00 | 0,01% |
| Encargos Administrativo Com O Programa De Combate A Pobreza No Municipio | 148.545.623,00 | 0,17% |
| Feiras Anual Da Cultura E Do Conhecimento | 7.156.367,00 | 0,01% |
| Fomento Da Agricultura, Pecuária E Pescas | 330.461.488,00 | 0,37% |
| Fomento Da Produção Agrícola | 155.859.145,00 | 0,18% |
| Fomento Das Acções Culturais, Desportivas E Promoção Do Turismo | 125.022.407,00 | 0,14% |
| Fomação E Superação Técnica Profissional | 14.586.123,00 | 0,02% |
| Fomecimento De Água Potável Às Populações - Águas Para Todos | 48.923.769,00 | 0,06% |
| Iluminação Publica | 2.608.080,00 | 0,00% |
| Licenciamento E Regulação Da Actividade Económica | 652.021,00 | 0,00% |
| Limpeza E Saneamento | 145.243.096,00 | 0,16% |
| Manutenção Da Ordem Pública | 1.043.467,00 | 0,00% |
| Manutenção Das Infra-Estruturas Hospitalares | 158.440.873,00 | 0,18% |
| Manutenção E Conservação De Equipamentos Públicos Comunitários | 830.240,00 | 0,00% |
| Merenda Escolar - Pcp | 867.013.082,00 | 0,98% |
| Operação E Manutenção De Kits De Terraplanagem | 100.000.000,00 | 0,11% |
| Operação E Manutenção Geral Dos Serviços | 3.273.411.387,00 | 3,70% |
| Ordenamento Urbano E Rural | 1.043.467,00 | 0,00% |
| Prestação De Serviço Da Saúde | 10.741.366.925,00 | 12,15% |
| Prestação De Serviços Comunitários | 5.098.470,00 | 0,01% |
| Prestação De Serviços De Apoio Social | 45.753.729,00 | 0,05% |
| Prestação De Serviços De Ensino | 3.378.601.351,00 | 3,82% |
| Prestação De Serviços De Águas | 2.112.543,00 | 0,00% |
| Projecto De Massificação Da Emissão Da Cédula Pessoal E Do Bilhete De Identidade Para Os Municípios. | 11.770.937,00 | 0,01% |
| Promoção Do Genero E Empoderamento Da Mulher | 350.017.464,00 | 0,40% |
| Promoção Do Género E Empoderamento Da Mulher | 2.434.209,00 | 0,00% |
| Reabilitação De Pontos De Iluminação Pública. | 87.354.695,00 | 0,10% |
| Registo Eleitoral Permanente | 66.542.994,00 | 0,08% |

PROGRAMA DE INVESTIMENTOS PÚBLICOS

| Município / Projecto / Actividade | Total |
|--|--------------------------|
| Total Geral: | 11.123.599.313,00 |
| Caconda | 1.006.719.405,00 |
| Terraplanagem Das Vias De Acesso Numa Extensão De 50 Kms Em Caconda | 138.169.945,00 |
| Construção E Reabilitação De Estradas E 4 Pontes-Caconda | 100.353.037,00 |
| Construção E Apetrechamento De 1 Postos De Saúde E 1 Um Bloco Operatório | 131.414.717,00 |
| Conclusão Da Construção De 1 Escola De 4 Salas-Caconda | 121.703.110,00 |
| Conclusão Da Construção De 1 Posto De Saúde-Caconda | 65.707.062,00 |
| Reabilitação E Ampliação Da Rede De Distribuição De Energia E Iluminação Pública-Caconda | 114.687.818,00 |
| Construção E Apetrechamento De Escola De 7 Salas De Aulas No Holongui | 167.341.858,00 |
| Construção E Apetrechamento De Uma Escola De 7 Salas De Aulas No Cusse-Caconda | 167.341.858,00 |

DOTAÇÃO ORÇAMENTAL POR ORGÃO

PROGRAMA DE INVESTIMENTOS PÚBLICOS

| Município / Projecto / Actividade | Total |
|--|-------------------------|
| Cacula | 530.290.855,00 |
| Reabilitação, Ampliação E Apetrechamento Do Hospital De Cacula | 156.344.895,00 |
| Asfaltagem Das Vias Da Vila De Cacula | 125.490.078,00 |
| Reabilitação E Ampliação Da Rede De Distribuição De Energia E Iluminação Pública-Cacula | 150.580.540,00 |
| Construção E Apetrechamento De Uma Escola De 12 Salas De Aulas Na Sede Do Município-Cacula | 97.875.342,00 |
| Caluquembe | 1.078.665.636,00 |
| Asfalagem De 1,5 Km De Estrada No Caluquembe | 164.222.342,00 |
| Construção Sistema De Abastecimento Água De 4 Furos Do Caluquembe | 42.775.543,00 |
| Construção Apetrechamento De 1 Hospital Municipal De Caluquembe | 199.296.475,00 |
| Construção De 10 Pontes No Caluquembe | 61.830.320,00 |
| Construção De 2 Residências De Função Para A Administração Municipal | 101.106.360,00 |
| Conclusão Da Construção Da Administração Municipal De Caluquembe | 138.049.019,00 |
| Construção De 7 Salas De Aulas Na Comuna Do Ngola No Município De Caluquembe | 136.174.608,00 |
| Construção De 12 Salas De Aulas No Município De Caluquembe | 129.985.415,00 |
| Construção De 7 Salas De Aulas Na Comuna Do Calepi No Município De Caluquembe | 105.225.554,00 |
| Chibia | 894.564.857,00 |
| Construção Da Administração Comunal Da Quihita | 92.368.415,00 |
| Asfaltagem Das Vias Da Vila Da Chibia | 91.066.861,00 |
| Construção E Apetrechamento De Uma Escola De 6 Salas No Lundo-Chibia | 13.284.388,00 |
| Construção De Mais 5 Salas Na Escola Primária 167 Na Vila Da Chibia | 133.385.697,00 |
| Reabilitação E Ampliação Da Rede De Distribuição De Energia E Iluminação Pública | 116.388.457,00 |
| Ampliação Do Sistema De Abastecimento De Água Da Vila | 94.398.577,00 |
| Conclusão Do Posto De Saúde Da Comuna Da Quihita | 59.701.542,00 |
| Construção E Apetrechamento De Uma Escola De 12 Salas De Aulas No Bairro Cinzento | 70.067.601,00 |
| Construção E Apetrechamento De Uma Escola De 7 Salas De Aulas No Município Sede | 139.380.098,00 |
| Construção De Uma Escola De 12 Salas Na Vila Da Chibia Para O Li Ciclo | 84.523.221,00 |
| Chicomba | 686.616.968,00 |
| Ampliação Do Hospital Municipal De Chicomba | 107.444.930,00 |
| Ampliação Do Sistema De Abastecimento De Água Da Vila De Chicomba | 47.956.332,00 |
| Construção De Sistemas Solar, Com Abertura Furos Água, Tanques Galvanizados E Bebedouro Animal | 44.267.667,00 |
| Reabilitação Das Vias Do Município De Chicomba | 405.790.032,00 |
| Reabilitação E Ampliação Da Rede De Distribuição De Energia E Iluminação Pública-Chicomba | 81.158.007,00 |
| Chipindo | 546.243.768,00 |
| Reabilitação E Ampliação Do Sistema De Abastecimento De Água Da Vila | 38.264.404,00 |
| Reabilitação, Ampliação E Apetrechamento Do Hospital Municipal De Chipindo | 102.594.269,00 |
| Construção De Sistemas De Água No Município Do Chipindo | 30.420.372,00 |
| Reabilitação Estrada Chipindo/Bambi/Cuvango/Chipindo E Cruzamento Cuvango/Chipindo/Galangue | 48.754.452,00 |
| Construção De Um Posto Policial Na Sede Do Município De Chipindo | 70.179.469,00 |
| Reabilitação E Ampliação Da Rede De Distribuição De Energia E Iluminação Pública-Chipindo | 168.393.594,00 |
| Construção E Apetrechamento De Uma Escola De 12 Salas De Aulas Na Sede Do Município-Chipindo | 87.637.208,00 |
| Cuvango | 610.896.949,00 |
| Construção De Sistema De Pontos De Água Em Cuvango | 37.187.768,00 |
| Construção Das Infraestruturas Para 40 Casas No Cuvango No Âmbito De 200 Fogos. | 37.244.707,00 |
| Empreitada De Construção E Apetrechamento De Uma Escola De 7 Salas No Galangue - Cuvango | 54.686.654,00 |
| Construção E Reabilitação De Vias De Acesso A Cuvango | 36.560.350,00 |
| Construção De Escolas De 12 Salas De Aulas No Município De Cuvango | 159.482.201,00 |

DOTAÇÃO ORÇAMENTAL POR ORGÃO

PROGRAMA DE INVESTIMENTOS PÚBLICOS

| Município / Projecto / Actividade | Total |
|--|-----------------------|
| Construção De Escolas De 7 Salas De Aulas No Município De Cuvango | 58.050.321,00 |
| Melhoramento E Extensão Da Rede De Distribuição De Água (Eta) Para 250 Famílias-Cuvango | 45.667.894,00 |
| Melhoramento E Extensão Da Rede Eléctrica De Baixa Tensão (Gerador De 250 Kva) - Cuvango | 39.212.431,00 |
| Melhoramento E Extensão Da Rede Eléctrica De Baixa Tensão (Gerador De 250 Kva) - Vicungo | 35.688.247,00 |
| Melhoramento E Extensão Da Rede De Distribuição De Água (Eta) Para 500 Famílias-Cuvango | 46.399.659,00 |
| Reabilitação E Ampliação Da Rede De Distribuição De Energia E Iluminação Pública-Cuvango | 60.716.717,00 |
| Gambos | 523.641.691,00 |
| Reabilitação De 23 Sistemas De Água Em Gambos | 19.209.749,00 |
| Construção Do Sistema De Abastecimento De Água À População Rural Fase Iv:Tchiepepe/ Gambos | 47.839.022,00 |
| Construção E Apetrechamento De Um Hospital Municipal De Gambos | 66.242.036,00 |
| Asfaldagem Das Vias Da Vila De Gambos | 43.447.530,00 |
| Construção De 3 Captações De Água Na Localidade Da Caïla /Gambos | 24.012.186,00 |
| Construção E Apetrechamento De Um Cic-Cec | 19.209.749,00 |
| Construção De Um Sistema De Água E Adução Para Irrigação De Uma Área De 460 Há | 73.103.350,00 |
| Construção De 1 Sistema De Grupos Geradores Par Produção E Distribuição De Energia-Gambos | 14.821.034,00 |
| Terraplanagem De 60 Km Das Vias Terciárias De Gambos | 20.450.919,00 |
| Construção E Apetrechamento De Escola De 7 Salas De Aulas No Município Dos Gambos | 67.003.863,00 |
| Construção E Ampliação Do Sistema De Água Da Localidade Da Caïla No Município Dos Gambos | 10.000.000,00 |
| Construção E Apetrechamento De Escola De 12 Salas De Aulas No Município Dos Gambos | 118.302.253,00 |
| Humpata | 916.759.282,00 |
| Conclusão E Apetrechamento Da Escola De 7 Salas De Aula Na Comuna Da Palanca | 82.550.581,00 |
| Reabilitação De 16 Km De Vias De Acesso Às Comunas Neves/Bata-Bata/Alto-Bimbi | 106.311.333,00 |
| Construção Da Base Da Subestação Eléctrica Da Humpata | 82.979.563,00 |
| Construção E Apetrechamento De Um Posto Médico Humpata | 64.827.216,00 |
| Conclusão E Apetrechamento Do Centro Infantil Comunitário Da Pahca | 51.862.036,00 |
| Asfaldagem Das Vias Da Vila Humpata | 98.537.320,00 |
| Conclusão Da Construção E Apetrechamento Do Hospital Municipal Da Humpata | 149.103.771,00 |
| Construção E Apetrechamento Da Escola De 12 Salas De Aula Na Comuna Da Palanca-Humpata | 25.489.955,00 |
| Construção E Apetrechamento Da Escola De 7 Salas De Aula No Bairro Da Hong-o-Humpata | 67.051.307,00 |
| Construção E Apetrechamento De Uma Escola De 12 Salas De Aulas No Município Sede | 105.496.854,00 |
| Construção E Apetrechamento Da Escola De 7 Salas De Aula No Bairro Da Heva-Humpata | 82.549.346,00 |
| Jamba | 623.436.697,00 |
| Reabilitação E Ampliação Da Escola 633- Hoji-Ya-Henda - Tchamutete | 65.435.091,00 |
| Construção De 1 Residência Para O Administrador Municipal | 43.417.585,00 |
| Construção, Reabilitação E Apetrechamento De Casas De Funções | 38.007.829,00 |
| Terraplanagem De 75 Km Das Vias Terciárias | 40.504.449,00 |
| Construção De 1 Centro De Saúde Na Jamba | 49.689.017,00 |
| Reabilitação Do Hospital Municipal Jamba De 70 Camas | 48.029.919,00 |
| Conclusão Da Construção De 2 Residências Para Os Magistrados | 41.336.653,00 |
| Reabilitação De Estrada Secundarias Na Vila Do Município Jamba | 39.256.138,00 |
| Reabilitação De Passeios E Lancis Na Sede Do Município | 40.088.344,00 |
| Construção De Pontes Na Jamba | 17.387.202,00 |
| Construção De Uma Ponte No Dongo-Jamba | 15.525.220,00 |
| Construção De Uma Escola De 7 Salas De Aulas Em Cassinga-Jamba | 39.743.184,00 |
| Construção De Uma Escola De 7 Salas De Aulas Entre O Mucuiu E Ndjomba-Jamba | 39.743.184,00 |
| Construção De Uma Ponte Em Cassinga-Jamba | 15.386.522,00 |

DOTAÇÃO ORÇAMENTAL POR ORGÃO

PROGRAMA DE INVESTIMENTOS PÚBLICOS

| Município / Projecto / Actividade | Total |
|---|-------------------------|
| Construção E Apetrechamento De Uma Escola De 12 Salas De Aulas Na Sede Do Município-Jamba | 43.417.354,00 |
| Construção De 1 Posto De Saúde Na Comuna De Cassinga | 23.234.503,00 |
| Construção De 1 Posto De Saúde Na Comuna Do Dongo | 23.234.503,00 |
| Lubango | 804.219.341,00 |
| Abertura De 60 Furos De Água Na Província Da Huila | 10.000.000,00 |
| Reparação De Ruas Nos Bairros Da Tchavola, Kwawa E Tchituno (30 Km) | 87.692.037,00 |
| Conclusão Do Posto De Saúde Da Machiqueira-Lubango | 20.285.672,00 |
| Sistema De Electrificação Nos Bairros Da Tchavola, Kwawa E Tchituno Para 300 Casas Cada | 10.054.668,00 |
| Reabilitação E Ampliação Do Posto De Saúde Do Bairro Da Mapunda | 78.344.448,00 |
| Construção De 150 Casas Evolutivas Na Eiva, Município Do Lubango | 23.583.634,00 |
| Electrificação E Ligações Domiciliares Do Lubango E Matala - Huila | 10.000.000,00 |
| Reabilitação De Estradas Secundárias E Terciárias Nos Bairros Da Cidade Do Lubango | 10.000.000,00 |
| Reabilitação E Ampliação Do Posto De Saúde Do Bairro Sófrio | 55.480.926,00 |
| Construção E Apetrechamento De Uma Escola Primária No Bairro Da Tchavola | 11.070.325,00 |
| Construção Do Mercado Do Peixe | 10.000.000,00 |
| Construção E Apetrechamento De Um Centro De Saúde No Bairro Do Tchico | 24.441.626,00 |
| Ampliação Do Cemitério Municipal Do Mutundo/Lubango | 62.360.970,00 |
| Construção De Um Cemitério Municipal Na Eiva-Lubango | 35.073.370,00 |
| Construção De Uma Escola De 12 Salas De Aulas Na Mitcha-Lubango | 11.070.323,00 |
| Construção E Apetrechamento De Uma Escola De 7 Salas Na Sede Do Município-Lubango | 27.027.995,00 |
| Construção De Uma Escola De 12 Salas De Aulas Na Machiqueira-Lubango | 21.933.547,00 |
| Construção De Uma Escola De 12 Salas De Aulas Na Quilemba, Município Do Lubango | 27.027.995,00 |
| Construção De Uma Escola De 12 Salas De Aulas Do Bairro Sófrio-Lubango | 163.077.018,00 |
| Construção De Uma Escola De 12 Salas Aulas No Tchico-Lubango | 33.244.433,00 |
| Construção De Uma Escola De 12 Salas Aulas Na Ferrovia-Lubango | 62.450.354,00 |
| Reabilitação E Ampliação Do Aterro Sanitário No Município Do Lubango | 10.000.000,00 |
| Matala | 1.028.058.238,00 |
| Construção E Apetrechamento De Um Posto Sanatório Na Sede | 107.413.573,00 |
| Reabilitação, Ampliação E Apetrechamento Do Posto Para Centro De Saúde, Na Comuna Sede Da Comuna Do Mulondo | 84.140.633,00 |
| Construção De Uma Escola De 12 Salas De Aulas No Município Da Matala | 130.805.232,00 |
| Asfaltagem Das Vias Da Vila Da Matala | 117.360.651,00 |
| Reabilitação Do Posto De Saúde, Na Comuna Do Micosse, Município Da Matala | 89.023.068,00 |
| Reabilitação Do Posto De Saúde De Chipópia | 58.263.727,00 |
| Construção E Apetrechamento De Uma Escola No Hossi | 94.709.165,00 |
| Reabilitação Das Vias De Acesso Às Comunas Da Matala | 50.516.928,00 |
| Construção Do Centro De Produção De Espécies Vegetais No Município Da Matala / Fase 1 | 23.435.688,00 |
| Reabilitação Do Posto De Saúde, Na Localidade Do Matuntu, Comuna De Mulondo | 99.976.411,00 |
| Reabilitação E Ampliação Da Escola Do Nguendje | 94.709.165,00 |
| Reabilitação De 4 Tanques Banheiros-Matala | 22.732.686,00 |
| Construção E Apetrechamento De Uma Escola De 7 Salas De Aulas No Capelongo-Matala | 44.971.311,00 |
| Reabilitação Da Administração Municipal De Matala-Província Da Huila | 10.000.000,00 |
| Quilengues | 607.076.701,00 |
| Construção De Sistemas De Água De Quilengues | 91.089.577,00 |
| Terraplanagem De 50 Km De Estrada No Quilengues | 74.195.700,00 |
| Construção De Escolas De 12 Salas De Aulas No Município Sede De Quilengues | 112.011.716,00 |
| Construção De Escolas De 12 Salas De Aulas Na Comuna De Impulo No Município De Quilengues | 112.011.716,00 |

DOTAÇÃO ORÇAMENTAL POR ORGÃO

PROGRAMA DE INVESTIMENTOS PÚBLICOS

| Município / Projecto / Actividade | Total |
|--|-----------------------|
| Reabilitação E Ampliação Da Rede De Distribuição De Energia E Iluminação Pública-Quilenques | 93.355.864,00 |
| Construção De Uma Escola De 7 Salas De Aulas Na Localidade Do Ukali - Povoação, Comuna De Quilenques | 124.412.128,00 |
| Quipungo | 762.403.873,00 |
| Reabilitação E Ampliação Da Rede De Distribuição De Energia E Iluminação Pública-Quipungo | 57.961.601,00 |
| Reabilitação Da Ponte Do Cancovo | 53.223.456,00 |
| Reabilitação E Ampliação Do Sistema De Abastecimento De Água Da Vila-Quipungo | 57.961.114,00 |
| Conclusão Da Obra De Construção E Apetrechamento Do Centro De Saúde Comunal Do Chicungo | 72.634.846,00 |
| Conclusão Da Ampliação E Apetrechamento Do Hospital Municipal Quipungo | 91.576.932,00 |
| Conclusão Da Obra Da Loja De Registo-Quipungo | 50.634.971,00 |
| Construção De Sistema De Captação De Água Com Doze Furos-Quipungo | 45.750.552,00 |
| Reabilitação Da Ponte Da Maputica | 53.223.456,00 |
| Terraplanagem De 25 Km De Estrada Que Dá Acesso A Localidade Do Sendi | 65.287.743,00 |
| Construção Da Administração Municipal-Quipungo | 50.634.971,00 |
| Conclusão E Requalificação De Um Campo De Futebol Onze-Quipungo | 50.781.491,00 |
| Construção De Escolas De 12 Salas De Aulas No Município De Quipungo | 50.535.344,00 |
| Construção De Escolas De 7 Salas De Aulas No Município De Quipungo | 62.197.396,00 |
| Vários Municípios-Nacional | 484.005.052,00 |
| Construção E Reabilitação De Infraestruturas Rurais | 484.005.052,00 |
| Vários Municípios-Huíla | 20.000.000,00 |
| Programa Água Para Todos Huíla 2015 | 10.000.000,00 |
| Construção De Infra-Estruturas 200 Fogos Huíla 2015 | 10.000.000,00 |

DESPESAS DE NATUREZA POR UNIDADE ORÇAMENTAL

| Unidade Orçamental / Natureza | Valor | % |
|---|-------------------------|----------------|
| Administração Municipal Da Chibia | 1.759.799.946,00 | 100,00% |
| Despesas Correntes | 848.591.131,00 | 48,22% |
| Despesas Com O Pessoal | 368.270.538,00 | 20,93% |
| Contribuições Do Empregador | 32.072.074,00 | 1,82% |
| Despesas Em Bens E Serviços | 448.201.662,00 | 25,47% |
| Subsídios E Transferências Correntes | 46.857,00 | 0,00% |
| Despesas De Capital | 911.208.815,00 | 51,78% |
| Investimentos | 911.208.815,00 | 51,78% |
| Unidade Orçamental / Natureza | Valor | % |
| Administração Municipal Da Humpata | 2.450.424.955,00 | 100,00% |
| Despesas Correntes | 1.256.809.331,00 | 51,29% |
| Despesas Com O Pessoal | 591.277.200,00 | 24,13% |
| Contribuições Do Empregador | 46.452.433,00 | 1,90% |
| Despesas Em Bens E Serviços | 619.075.524,00 | 25,26% |
| Subsídios E Transferências Correntes | 4.174,00 | 0,00% |
| Despesas De Capital | 1.193.615.624,00 | 48,71% |
| Investimentos | 1.193.615.624,00 | 48,71% |
| Unidade Orçamental / Natureza | Valor | % |
| Administração Municipal Da Jamba | 1.596.232.959,00 | 100,00% |
| Despesas Correntes | 833.636.377,00 | 52,23% |

DOTAÇÃO ORÇAMENTAL POR ORGÃO

DESPESAS DE NATUREZA POR UNIDADE ORÇAMENTAL

| Unidade Orçamental / Natureza | Valor | % |
|--|-------------------------|----------------|
| Despesas Com O Pessoal | 385.435.785,00 | 24,15% |
| Contribuições Do Empregador | 37.055.676,00 | 2,32% |
| Despesas Em Bens E Serviços | 411.090.669,00 | 25,75% |
| Subsídios E Transferências Correntes | 54.247,00 | 0,00% |
| Despesas De Capital | 762.596.582,00 | 47,77% |
| Investimentos | 762.596.582,00 | 47,77% |
| Unidade Orçamental / Natureza | Valor | % |
| Administração Municipal Da Matala | 2.301.238.965,00 | 100,00% |
| Despesas Correntes | 1.239.558.567,00 | 53,86% |
| Despesas Com O Pessoal | 369.842.258,00 | 16,07% |
| Contribuições Do Empregador | 39.075.687,00 | 1,70% |
| Despesas Em Bens E Serviços | 830.640.622,00 | 36,10% |
| Despesas De Capital | 1.061.680.398,00 | 46,14% |
| Investimentos | 1.061.680.398,00 | 46,14% |
| Unidade Orçamental / Natureza | Valor | % |
| Administração Municipal De Caconda | 1.902.458.752,00 | 100,00% |
| Despesas Correntes | 829.259.017,00 | 43,59% |
| Despesas Com O Pessoal | 346.018.442,00 | 18,19% |
| Contribuições Do Empregador | 25.620.247,00 | 1,35% |
| Despesas Em Bens E Serviços | 457.521.383,00 | 24,05% |
| Subsídios E Transferências Correntes | 98.945,00 | 0,01% |
| Despesas De Capital | 1.073.199.735,00 | 56,41% |
| Investimentos | 1.073.199.735,00 | 56,41% |
| Unidade Orçamental / Natureza | Valor | % |
| Administração Municipal De Cacula | 1.471.456.336,00 | 100,00% |
| Despesas Correntes | 1.006.222.189,00 | 68,38% |
| Despesas Com O Pessoal | 354.609.141,00 | 24,10% |
| Contribuições Do Empregador | 35.967.006,00 | 2,44% |
| Despesas Em Bens E Serviços | 615.646.042,00 | 41,84% |
| Despesas De Capital | 465.234.147,00 | 31,62% |
| Investimentos | 465.234.147,00 | 31,62% |
| Unidade Orçamental / Natureza | Valor | % |
| Administração Municipal De Caluquembe | 2.085.983.263,00 | 100,00% |
| Despesas Correntes | 906.803.636,00 | 43,47% |
| Despesas Com O Pessoal | 423.315.439,00 | 20,29% |
| Contribuições Do Empregador | 34.123.487,00 | 1,64% |
| Despesas Em Bens E Serviços | 449.346.452,00 | 21,54% |
| Subsídios E Transferências Correntes | 18.258,00 | 0,00% |
| Despesas De Capital | 1.179.179.627,00 | 56,53% |
| Investimentos | 1.179.179.627,00 | 56,53% |
| Unidade Orçamental / Natureza | Valor | % |
| Administração Municipal De Chicomba | 1.637.503.744,00 | 100,00% |
| Despesas Correntes | 900.272.660,00 | 54,98% |
| Despesas Com O Pessoal | 422.077.724,00 | 25,78% |

DOTAÇÃO ORÇAMENTAL POR ORGÃO

DESPESAS DE NATUREZA POR UNIDADE ORÇAMENTAL

| Unidade Orçamental / Natureza | Valor | % |
|--|-------------------------|----------------|
| Contribuições Do Empregador | 26.013.478,00 | 1,59% |
| Despesas Em Bens E Serviços | 451.938.298,00 | 27,60% |
| Subsídios E Transferências Correntes | 243.160,00 | 0,01% |
| Despesas De Capital | 737.231.084,00 | 45,02% |
| Investimentos | 737.231.084,00 | 45,02% |
| Unidade Orçamental / Natureza | Valor | % |
| Administração Municipal De Chipindo | 1.410.171.304,00 | 100,00% |
| Despesas Correntes | 924.087.741,00 | 65,53% |
| Despesas Com O Pessoal | 292.713.638,00 | 20,76% |
| Contribuições Do Empregador | 21.016.428,00 | 1,49% |
| Despesas Em Bens E Serviços | 597.317.273,00 | 42,36% |
| Subsídios E Transferências Correntes | 13.040.402,00 | 0,92% |
| Despesas De Capital | 486.083.563,00 | 34,47% |
| Investimentos | 486.083.563,00 | 34,47% |
| Unidade Orçamental / Natureza | Valor | % |
| Administração Municipal De Cuvango | 1.577.189.248,00 | 100,00% |
| Despesas Correntes | 991.728.508,00 | 62,88% |
| Despesas Com O Pessoal | 290.361.450,00 | 18,41% |
| Contribuições Do Empregador | 21.258.507,00 | 1,35% |
| Despesas Em Bens E Serviços | 679.649.205,00 | 43,09% |
| Subsídios E Transferências Correntes | 459.346,00 | 0,03% |
| Despesas De Capital | 585.460.740,00 | 37,12% |
| Investimentos | 585.460.740,00 | 37,12% |
| Unidade Orçamental / Natureza | Valor | % |
| Administração Municipal De Quilengues | 1.657.856.519,00 | 100,00% |
| Despesas Correntes | 1.056.252.130,00 | 63,71% |
| Despesas Com O Pessoal | 392.876.769,00 | 23,70% |
| Contribuições Do Empregador | 29.382.864,00 | 1,77% |
| Despesas Em Bens E Serviços | 633.878.177,00 | 38,23% |
| Subsídios E Transferências Correntes | 114.320,00 | 0,01% |
| Despesas De Capital | 601.604.389,00 | 36,29% |
| Investimentos | 601.604.389,00 | 36,29% |
| Unidade Orçamental / Natureza | Valor | % |
| Administração Municipal De Quipungo | 1.685.063.505,00 | 100,00% |
| Despesas Correntes | 839.230.586,00 | 49,80% |
| Despesas Com O Pessoal | 339.178.048,00 | 20,13% |
| Contribuições Do Empregador | 24.802.253,00 | 1,47% |
| Despesas Em Bens E Serviços | 475.224.031,00 | 28,20% |
| Subsídios E Transferências Correntes | 26.254,00 | 0,00% |
| Despesas De Capital | 845.832.919,00 | 50,20% |
| Investimentos | 830.823.327,00 | 49,31% |
| Outras Despesas De Capital | 15.009.592,00 | 0,89% |
| Unidade Orçamental / Natureza | Valor | % |
| Administração Municipal Do Lubango | 3.361.143.593,00 | 100,00% |

DOTAÇÃO ORÇAMENTAL POR ORGÃO

DESPESAS DE NATUREZA POR UNIDADE ORÇAMENTAL

| Unidade Orçamental / Natureza | Valor | % |
|---|--------------------------|----------------|
| Despesas Correntes | 2.490.708.800,00 | 74,10% |
| Despesas Com O Pessoal | 1.712.064.072,00 | 50,94% |
| Contribuições Do Empregador | 186.240.046,00 | 5,54% |
| Despesas Em Bens E Serviços | 592.396.075,00 | 17,62% |
| Subsídios E Transferências Correntes | 8.607,00 | 0,00% |
| Despesas De Capital | 870.434.793,00 | 25,90% |
| Investimentos | 870.434.793,00 | 25,90% |
| Unidade Orçamental / Natureza | Valor | % |
| Administração Municipal Dos Gambos | 1.405.521.269,00 | 100,00% |
| Despesas Correntes | 730.806.964,00 | 52,00% |
| Despesas Com O Pessoal | 242.439.536,00 | 17,25% |
| Contribuições Do Empregador | 25.815.633,00 | 1,84% |
| Despesas Em Bens E Serviços | 462.401.048,00 | 32,90% |
| Subsídios E Transferências Correntes | 150.747,00 | 0,01% |
| Despesas De Capital | 674.714.305,00 | 48,00% |
| Investimentos | 674.714.305,00 | 48,00% |
| Unidade Orçamental / Natureza | Valor | % |
| Gabinete Provincial Da Saúde Da Huíla | 4.574.721.796,00 | 100,00% |
| Despesas Correntes | 4.397.470.816,00 | 96,13% |
| Despesas Com O Pessoal | 3.632.033.780,00 | 79,39% |
| Contribuições Do Empregador | 282.151.644,00 | 6,17% |
| Despesas Em Bens E Serviços | 482.837.455,00 | 10,55% |
| Subsídios E Transferências Correntes | 447.937,00 | 0,01% |
| Despesas De Capital | 177.250.980,00 | 3,87% |
| Investimentos | 177.250.980,00 | 3,87% |
| Unidade Orçamental / Natureza | Valor | % |
| Gabinete Provincial De Educação Da Huíla | 50.017.969.436,00 | 100,00% |
| Despesas Correntes | 49.972.156.146,00 | 99,91% |
| Despesas Com O Pessoal | 44.839.270.440,00 | 89,65% |
| Contribuições Do Empregador | 3.874.671.288,00 | 7,75% |
| Despesas Em Bens E Serviços | 1.256.929.289,00 | 2,51% |
| Subsídios E Transferências Correntes | 1.285.129,00 | 0,00% |
| Despesas De Capital | 45.813.290,00 | 0,09% |
| Investimentos | 45.813.290,00 | 0,09% |
| Unidade Orçamental / Natureza | Valor | % |
| Governo Provincial Da Huíla | 13.120.092.618,00 | 100,00% |
| Despesas Correntes | 12.446.380.040,00 | 94,87% |
| Despesas Com O Pessoal | 5.447.221.012,00 | 41,52% |
| Contribuições Do Empregador | 376.802.957,00 | 2,87% |
| Despesas Em Bens E Serviços | 5.664.564.500,00 | 43,17% |
| Subsídios E Transferências Correntes | 957.791.571,00 | 7,30% |
| Despesas De Capital | 673.712.578,00 | 5,13% |
| Investimentos | 673.712.578,00 | 5,13% |
| Unidade Orçamental / Natureza | Valor | % |

DOTAÇÃO ORÇAMENTAL POR ORGÃO

DESPESAS DE NATUREZA POR UNIDADE ORÇAMENTAL

| Unidade Orçamental / Natureza | Valor | % |
|--|-------------------------|----------------|
| Hospital De Caluquembe | 512.862.140,00 | 100,00% |
| Despesas Correntes | 487.753.858,00 | 95,10% |
| Despesas Com O Pessoal | 196.707.656,00 | 38,35% |
| Contribuições Do Empregador | 12.957.799,00 | 2,53% |
| Despesas Em Bens E Serviços | 278.004.393,00 | 54,21% |
| Subsídios E Transferências Correntes | 84.010,00 | 0,02% |
| Despesas De Capital | 25.108.282,00 | 4,90% |
| Investimentos | 25.108.282,00 | 4,90% |
| Hospital Provincial Da Huíla | 4.548.124.913,00 | 100,00% |
| Despesas Correntes | 4.435.832.050,00 | 97,53% |
| Despesas Com O Pessoal | 1.543.781.070,00 | 33,94% |
| Contribuições Do Empregador | 109.081.512,00 | 2,40% |
| Despesas Em Bens E Serviços | 2.782.552.175,00 | 61,18% |
| Subsídios E Transferências Correntes | 417.293,00 | 0,01% |
| Despesas De Capital | 112.292.863,00 | 2,47% |
| Investimentos | 112.292.863,00 | 2,47% |
| Instituto Médio Agrário Do Tchivinguiro | 459.012.919,00 | 100,00% |
| Despesas Correntes | 440.331.749,00 | 95,93% |
| Despesas Com O Pessoal | 329.466.141,00 | 71,78% |
| Contribuições Do Empregador | 23.236.437,00 | 5,06% |
| Despesas Em Bens E Serviços | 87.629.171,00 | 19,09% |
| Despesas De Capital | 18.681.170,00 | 4,07% |
| Investimentos | 18.681.170,00 | 4,07% |

DOTAÇÃO ORÇAMENTAL POR ORGÃO

Órgão: Governo Provincial Do Cunene

RECEITA POR NATUREZA ECONÓMICA

| Natureza | Valor | % |
|-----------------------------------|-------------------------|----------------|
| Total Geral: | 7.601.670.381,00 | 100,00% |
| Receitas Correntes | 7.601.670.381,00 | 100,00% |
| Receita Tributária | 7.540.749.541,00 | 99,20% |
| Impostos | 7.509.234.868,00 | 98,78% |
| Taxas Custas E Emolumentos | 12.810.412,00 | 0,17% |
| Receita Parafiscal | 18.704.261,00 | 0,25% |
| Receita De Serviços | 60.920.840,00 | 0,80% |
| Receitas De Serviços Comunitários | 32.115.328,00 | 0,42% |
| Receita De Serviços Diversos | 28.805.512,00 | 0,38% |

DESPESAS POR NATUREZA ECONÓMICA

| Natureza | Valor | % |
|---|--------------------------|----------------|
| Total Geral: | 32.848.839.504,00 | 100,00% |
| Despesas Correntes | 28.095.200.378,00 | 85,53% |
| Despesas Com O Pessoal | 15.543.625.556,00 | 47,32% |
| Despesas Com O Pessoal Civil | 15.543.625.556,00 | 47,32% |
| Contribuições Do Empregador | 1.501.967.850,00 | 4,57% |
| Contribuições Do Empregador Para A Segurança Social | 1.501.967.850,00 | 4,57% |
| Despesas Em Bens E Serviços | 10.563.875.171,00 | 32,16% |
| Bens | 5.808.773.474,00 | 17,68% |
| Serviços | 4.755.101.697,00 | 14,48% |
| Subsídios E Transferências Correntes | 485.731.801,00 | 1,48% |
| Transferências Correntes | 485.731.801,00 | 1,48% |
| Despesas De Capital | 4.753.639.126,00 | 14,47% |
| Investimentos | 4.753.639.126,00 | 14,47% |
| Aquisição De Bens De Capital Fixo | 4.753.639.126,00 | 14,47% |

DESPESAS POR FUNÇÃO

| Função | Valor | % |
|--|--------------------------|----------------|
| Total Geral: | 32.848.839.504,00 | 100,00% |
| Serviços Públicos Gerais | 5.685.096.276,00 | 17,31% |
| Órgãos Executivos | 5.685.096.276,00 | 17,31% |
| Educação | 13.866.558.513,00 | 42,21% |
| Ensino Primário | 2.173.522.687,00 | 6,62% |
| Ensino Secundário | 10.846.893.023,00 | 33,02% |
| Serviços Subsidiários À Educação | 279.098.311,00 | 0,85% |
| Ensino Técnico-Profissional | 442.157.785,00 | 1,35% |
| Educação Especial | 14.886.707,00 | 0,05% |
| Outros Serviços De Educação | 110.000.000,00 | 0,33% |
| Saúde | 9.513.656.797,00 | 28,96% |
| Serviços Hospitalares Gerais | 4.571.301.199,00 | 13,92% |
| Serviços De Centros Médicos E De Maternidade | 720.082.637,00 | 2,19% |
| Serviços De Saúde Pública | 4.222.272.961,00 | 12,85% |
| Protecção Social | 345.477.877,00 | 1,05% |
| Habitação | 293.706.066,00 | 0,89% |
| Outros Serviços De Protecção Social | 51.771.811,00 | 0,16% |
| Habitação E Serviços Comunitários | 2.356.694.286,00 | 7,17% |

DOTAÇÃO ORÇAMENTAL POR ORGÃO

| DESPESAS POR PROGRAMA | | |
|---|--------------------------|----------------|
| Programa | Valor | % |
| Total Geral: | 32.848.839.504,00 | 100,00% |
| Acções Correntes | 25.951.176.997,00 | 79,00% |
| Construção E Reabilitação De Edifícios Públicos E Equipamentos Sociais | 237.673.122,00 | 0,72% |
| Construção E Reabilitação De Infraestruturas Rodoviárias | 696.949.492,00 | 2,12% |
| Desenvolvimento Da Rede Urbana | 56.078.550,00 | 0,17% |
| Desenvolvimento Do Ensino Secundário Geral | 155.204.313,00 | 0,47% |
| Desenvolvimento Local E Combate À Pobreza | 2.005.011.447,00 | 6,10% |
| Expansão Do Abastecimento De Água Nas Áreas Urbanas, Sedes De Município E Áreas Rurais | 465.278.490,00 | 1,42% |
| Expansão Do Acesso À Energia Eléctrica Nas Áreas Urbanas, Sedes De Município E Áreas Rurais | 439.442.443,00 | 1,34% |
| Fomento Da Arte E Das Indústrias Culturais E Criativas | 9.996.597,00 | 0,03% |
| Fomento Da Produção Agrícola | 8.606.666,00 | 0,03% |
| Fomento Da Produção Pecuária | 23.951.228,00 | 0,07% |
| Generalização Da Prática Desportiva E Melhoria Do Desporto De Rendimento | 14.280.262,00 | 0,04% |
| Habitação | 591.707.099,00 | 1,80% |
| Melhoria Da Assistência Médica E Medicamentosa | 1.093.066.193,00 | 3,33% |
| Melhoria Da Qualidade E Desenvolvimento Do Ensino Primário | 1.056.291.361,00 | 3,22% |
| Promoção Da Empregabilidade | 4.343.324,00 | 0,01% |
| Promoção Do Género E Empoderamento Da Mulher | 5.254.938,00 | 0,02% |
| Protecção E Promoção De Direitos Da Criança | 823.631,00 | 0,00% |
| Valorização Da Família E Reforço Das Competências Familiares | 29.443.487,00 | 0,09% |
| Valorização E Dinamização Do Património Histórico E Cultural | 4.259.864,00 | 0,01% |

DESPESAS DE FUNCIONAMENTO E DE APOIO AO DESENVOLVIMENTO

| Projecto / Actividade | Valor | % |
|---|--------------------------|----------------|
| Total Geral: | 27.828.452.110,00 | 100,00% |
| Administração Geral | 17.545.783.949,00 | 63,05% |
| Apoio (Tractores Agrícolas) Às Cooperativas, Associações Agrícolas E Ex-Militares | 8.606.666,00 | 0,03% |
| Apoio As Acções De Cidadania | 81.670.716,00 | 0,29% |
| Apoio Às Famílias Vítimas Calamidades E Catástrofes Naturais | 1.111.121.183,00 | 3,99% |
| Aquisição De 4 Tractores Para O Fomento A Agricultura/Cuvelai | 9.196.119,00 | 0,03% |
| Campanha De Vacinação Animal | 23.951.228,00 | 0,09% |
| Capacitação De 300 Jovens Em Empreendedorismo E Atribuição De Kits (100) | 4.343.324,00 | 0,02% |
| Capacitação De Mobilizadores E Activistas Em Género | 5.254.938,00 | 0,02% |
| Capacitação Dos Membros Da Rede De Protecção Dos Direitos Da Criança | 823.631,00 | 0,00% |
| Celebração De Datas Comemorativas | 54.671.101,00 | 0,20% |
| Comissão Multisectorial Para Prevenção E Combate Ao Covid2019 | 111.278.091,00 | 0,40% |
| Conservação E Manutenção De Escolas | 110.000.000,00 | 0,40% |
| Cuidados Primários De Saúde. | 724.996.183,00 | 2,61% |
| Encargos Administrativo Com O Programa De Combate A Pobreza No Município | 49.002.438,00 | 0,18% |
| Fomento Da Agricultura, Pecuária E Pescas | 219.537.093,00 | 0,79% |
| Fomento Das Acções Culturais, Desportivas E Promoção Do Turismo | 88.449.900,00 | 0,32% |
| Investigação, Valorização Das Figuras Históricas, Monumentos E Sítios Históricos | 4.259.864,00 | 0,02% |
| Limpeza E Saneamento | 314.890.736,00 | 1,13% |
| Manutenção Das Infra-Estruturas Hospitalares | 20.670.885,00 | 0,07% |
| Massificação Do Desporto / Cunene | 14.280.262,00 | 0,05% |
| Merenda Escolar - Pcp | 333.886.053,00 | 1,20% |
| Operação E Manutenção De Kits De Terraplanagem | 100.000.000,00 | 0,36% |
| Operação E Manutenção Geral Dos Serviços | 1.870.796.403,00 | 6,72% |

DOTAÇÃO ORÇAMENTAL POR ORGÃO

DESPESAS DE FUNCIONAMENTO E DE APOIO AO DESENVOLVIMENTO

| Projecto / Actividade | Valor | % |
|--|------------------|--------|
| Preparação, Organização E Realização Do Carnaval De Rua Edição 2020 / Cunene | 9.996.597,00 | 0,04% |
| Prestação De Serviço Da Saúde | 2.939.991.712,00 | 10,56% |
| Prestação De Serviços De Apoio Social | 51.771.811,00 | 0,19% |
| Prestação De Serviços De Ensino | 1.798.647.051,00 | 6,46% |
| Promoção Do Genero E Empoderamento Da Mulher | 220.574.176,00 | 0,79% |

PROGRAMA DE INVESTIMENTOS PÚBLICOS

| Município / Projecto / Actividade | Total |
|--|-------------------------|
| Total Geral: | 5.020.387.394,00 |
| Cahama | 684.203.064,00 |
| Construção Apetrechamento 1 Centro Saúde Para 30 Camas Em Otchindjau | 279.458.741,00 |
| Construção E Apetrechamento De Uma Escola Primária Com 7 Salas De Aula- Otchinjau | 195.020.617,00 |
| Construção E Apetrechamento De Uma Escola Primária Com 7 Salas De Aula- Cahama | 170.666.440,00 |
| Reabilitação, Ampliação E Apetrechamento Da Administração Municipal De Cahama Na Província Do Cunene | 10.000.000,00 |
| Construção E Apetrechamento Das Residências Para Enfermeiros (Lote 2- 3 Residências Do Tipo T2) Nas Localidades De Cambú, Tchilau E Tchindjumba Na Comuna De Otchinjau | 14.528.633,00 |
| Construção E Apetrechamento Das Residências Para Professores (Lote 1 e 2 Residências Do Tipo T3) Nas Localidades De Tchilenga E Tchilau Na Comuna De Otchinjau. | 14.528.633,00 |
| Cuanhama | 1.215.196.428,00 |
| Construção E Apetrechamento Posto De Saúde Cuanhama - Ondjiva (Sinse) | 207.945.448,00 |
| Construção 1 Centro De Saúde Para 30 Camas No Oshimolo Cunene | 232.678.448,00 |
| Construção E Apetrechamento Do Posto De Saúde Da Bulunganga | 96.296.176,00 |
| Construção E Apetrechamento De Um Deposito De Medicamentos Do Cuanhama | 182.174.798,00 |
| Reabilitação Da Escola Secundaria Olondelo | 155.204.313,00 |
| Construção Da Rede De Iluminação Pública E Ligações Domiciliares Da Sede Comunal Do Evale | 89.440.664,00 |
| Construção E Apetrechamento De Um Complexo Residencial Para Professores E Enfermeiros No Cuanhama, Comuna Do Oshimolo | 35.082.626,00 |
| Construção E Apetrechamento De Um Complexo Residencial Para Professores E Enfermeiros No Cuanhama, Comuna Do Nehone | 35.082.626,00 |
| Construção E Apetrechamento De Um Complexo Residencial Para Professores E Enfermeiros No Cuanhama, Comuna Do Móngua | 35.082.626,00 |
| Construção E Apetrechamento De Um Complexo Residencial Para Professores E Enfermeiros No Cuanhama, Comuna Do Evale | 35.082.626,00 |
| Construção De 22 Torres De Iluminação Em 8 Bairros Periféricos Não Consolidados Na Cidade De Ondjiva | 111.126.077,00 |
| Curoca | 507.904.992,00 |
| Sistema De Captação Da Água Para O Projecto 200 Fogos Do Curoca | 145.116.454,00 |
| Reabilitação Do Lar Dos Estudantes De Oncócuca-Curoca | 217.673.122,00 |
| Construção E Apetrechamento De Complexos Residenciais Para Professores E Enfermeiros, Na Comuna De Oncócuca - Curoca | 72.557.708,00 |
| Construção E Apetrechamento De Complexos Residenciais Para Professores E Enfermeiros, Na Comuna Do Chitado - Curoca | 72.557.708,00 |
| Cuvelai | 1.035.574.288,00 |
| Projecto Água Para Todos Cuvelai Pcp | 10.000.000,00 |
| Construção E Criação De Zonas Verdes Para Recreação E Lazer-Cuvelai | 56.078.550,00 |
| Construção E Apetrechamento Da Morgue Municipal-Cuvelai | 94.512.582,00 |
| Construção De Uma Escola Primária Com 6 Salas De Aulas No Chiveio-Cuvelai | 51.757.730,00 |
| Construção E Reabilitação De Vias Terciarias No Municipio-Cuvelai | 131.819.533,00 |
| Construção E Apetrechamento De Uma Escola Primária Com 7 Salas De Aula- Cubati | 198.914.128,00 |

| DOTAÇÃO ORÇAMENTAL POR ORGÃO | |
|---|-----------------------|
| PROGRAMA DE INVESTIMENTOS PÚBLICOS | |
| Município / Projecto / Actividade | Total |
| Construção E Apetrechamento De Uma Escola Primária Com 7 Salas De Aula- Mupa | 198.914.128,00 |
| Construção E Apetrechamento De Um Complexo Residencial Para Professores E Enfermeiros Na Comuna Do Cubati | 19.986.397,00 |
| Construção E Apetrechamento De Um Complexo Residencial Para Professores E Enfermeiros Na Comuna Da Calonga | 19.986.397,00 |
| Construção E Apetrechamento De Um Complexo Residencial Para Professores E Enfermeiros Na Comuna Do Mukolongondjo | 19.986.397,00 |
| Construção E Apetrechamento De Um Complexo Residencial Para Professores E Enfermeiros Na Comuna Da Mupa | 19.986.396,00 |
| Programa Água Para Todos-Abertura De Um Furo De Água Na Localidade De Tyikungungo Comuna Do Mukolongondjo - Cuvelai | 26.704.006,00 |
| Programa Água Para Todos-Abertura De Um Furo De Água Na Localidade De Mbong o Comuna Da Calonga - Cuvelai | 26.704.006,00 |
| Programa Água Para Todos-Abertura De Um Furo De Água Na Localidade De Nondungo Ndakassala Comuna Da Calonga - Cuvelai | 26.704.006,00 |
| Programa Água Para Todos-Abertura De Um Furo De Água Na Localidade De Caundo Comuna Do Cubati - Cuvelai | 26.704.006,00 |
| Programa Água Para Todos-Abertura De Um Furo De Água Na Localidade De Pequeno Cunene Comuna Do Cubati - Cuvelai | 26.704.006,00 |
| Programa Água Para Todos-Abertura De Um Furo De Água Na Localidade De Omuhongo Oshanatotua Comuna Da Mupa - Cuvelai | 26.704.006,00 |
| Programa Água Para Todos-Abertura De Um Furo De Água Na Localidade De Olumeneno Comuna Da Mupa - Cuvelai | 26.704.006,00 |
| Programa Água Para Todos-Abertura De Um Furo De Água Na Localidade De Mui-Tchimbua Tyilaula Comuna Do Mukolongondjo - Cuvelai | 26.704.008,00 |
| Namacunde | 688.541.739,00 |
| Programa Água Para Todos- Abertura De 3 Chimpacas Na Comuna Do Chiedi - Namacunde | 106.529.986,00 |
| Projecto Água Para Todos Namacunde Pcp | 10.000.000,00 |
| Terraplanagem Da Estrada Secundária De 24km De Namacunde - Chiedi | 189.534.380,00 |
| Construção De Uma Linha Eléctrica Que Liga Namacunde À Comuna Do Chiedi (24km) | 75.585.287,00 |
| Construção E Apetrechamento De Uma Escola Primária Com 7 Salas De Aula- Omulunga Wa Shikongo | 33.210.968,00 |
| Construção E Apetrechamento De Uma Escola Primária Com 12 Salas De Aula- Santa Clara | 52.822.832,00 |
| Construção E Apetrechamento De Uma Escola Primária Com 7 Salas De Aula- Chiede | 33.210.968,00 |
| Construção E Apetrechamento De Uma Escola Primária Com 7 Salas De Aula- Namacunde | 33.210.968,00 |
| Construção E Apetrechamento De Uma Escola Primária Com 7 Salas De Aula- Oheyoka | 33.210.968,00 |
| Construção E Apetrechamento Da Residência T6 Para Professores E Enfermeiros Em Oshana Shanalama | 11.301.869,00 |
| Construção E Apetrechamento Da Residência T6 Para Professores E Enfermeiros Em Omupepo | 12.669.651,00 |
| Construção E Apetrechamento Da Residência T6 Para Professores E Enfermeiros Em Omulemba | 11.301.869,00 |
| Construção E Apetrechamento Da Residência T6 Para Professores E Enfermeiros Em Omulunga Washikongo | 12.669.651,00 |
| Construção E Apetrechamento Da Residência T6 Para Professores E Enfermeiros Em Ounonge | 12.669.651,00 |
| Construção E Apetrechamento Da Residência T6 Para Professores E Enfermeiros Em Onukwa Washindjala | 11.301.869,00 |
| Construção E Apetrechamento Da Residência T6 Para Professores E Enfermeiros Em Oluxwa | 12.669.651,00 |
| Construção E Apetrechamento Da Residência T6 Para Professores E Enfermeiros Em Oheyoka | 12.669.651,00 |
| Construção E Apetrechamento Da Residência T6 Para Professores E Enfermeiros Em Ohakaonde Ii | 11.301.869,00 |
| Construção E Apetrechamento Da Residência T6 Para Professores E Enfermeiros Em Ongwe | 12.669.651,00 |
| Ombadja | 680.270.552,00 |
| Reabilitação E Extensão Da Rede Eléctrica E Iluminação Pública Sede Da Comuna De Xangongo | 72.150.235,00 |
| Reabilitação E Extensão Rede Eléctrica E Iluminação Pública-Hunbe/Mucope/ Naulila/Ombala | 91.140.180,00 |
| Resselagem E Asfaltagem De Ruas Na Zona 1 E Zona 2 Em Xangongo o Cunene | 358.208.375,00 |

DOTAÇÃO ORÇAMENTAL POR ORGÃO

PROGRAMA DE INVESTIMENTOS PÚBLICOS

| Município / Projecto / Actividade | Total |
|---|-----------------------|
| Asfaltagem Das Vias Terceárias Do Município | 17.387.204,00 |
| Construção E Apetrechamento De Uma Escola Primária Com 7 Salas De Aula- Humbe | 27.675.807,00 |
| Construção E Apetrechamento De Uma Escola Primária Com 7 Salas De Aula- Ombala Yo Mungu | 27.675.807,00 |
| Construção E Apetrechamento De Um Complexo Residencial Para Professores E Enfermeiros Na Comuna Do Naulila | 14.983.740,00 |
| Construção E Apetrechamento De Um Complexo Residencial Para Professores E Enfermeiros Na Comuna De Ombala Yo-Mungo, Cuamato | 15.907.581,00 |
| Construção E Apetrechamento De Um Complexo Residencial Para Professores E Enfermeiros Na Comuna Do Mucope | 15.695.023,00 |
| Construção E Apetrechamento De Um Complexo Residencial Para Professores E Enfermeiros Na Comuna Do Humbe | 14.462.860,00 |
| Construção E Apetrechamento De Um Complexo Residencial Para Professores E Enfermeiros Na Comuna De Xangongo | 14.983.740,00 |
| Reabilitação, Ampliação E Apetrechamento Da Administração Municipal De Ombadja Na Província Do Cunene | 10.000.000,00 |
| Varios Municipios-Nacional | 208.696.331,00 |
| Construção E Reabilitação De Infraestruturas Rurais | 208.696.331,00 |

DESPESAS DE NATUREZA POR UNIDADE ORÇAMENTAL

| Unidade Orçamental / Natureza | Valor | % |
|--|-------------------------|----------------|
| Administração Municipal Da Cahama | 1.842.328.684,00 | 100,00% |
| Despesas Correntes | 1.141.567.468,00 | 61,96% |
| Despesas Com O Pessoal | 370.937.055,00 | 20,13% |
| Contribuições Do Empregador | 40.830.971,00 | 2,22% |
| Despesas Em Bens E Serviços | 729.799.442,00 | 39,61% |
| Despesas De Capital | 700.761.216,00 | 38,04% |
| Investimentos | 700.761.216,00 | 38,04% |
| Unidade Orçamental / Natureza | Valor | % |
| Administração Municipal De Cuanhama | 2.722.117.798,00 | 100,00% |
| Despesas Correntes | 1.634.032.281,00 | 60,03% |
| Despesas Com O Pessoal | 633.564.055,00 | 23,27% |
| Contribuições Do Empregador | 59.130.086,00 | 2,17% |
| Despesas Em Bens E Serviços | 941.324.927,00 | 34,58% |
| Subsídios E Transferências Correntes | 13.213,00 | 0,00% |
| Despesas De Capital | 1.088.085.517,00 | 39,97% |
| Investimentos | 1.088.085.517,00 | 39,97% |
| Unidade Orçamental / Natureza | Valor | % |
| Administração Municipal De Curoca | 1.568.514.925,00 | 100,00% |
| Despesas Correntes | 1.051.884.951,00 | 67,06% |
| Despesas Com O Pessoal | 245.371.830,00 | 15,64% |
| Contribuições Do Empregador | 20.992.779,00 | 1,34% |
| Despesas Em Bens E Serviços | 785.520.342,00 | 50,08% |
| Despesas De Capital | 516.629.974,00 | 32,94% |
| Investimentos | 516.629.974,00 | 32,94% |
| Unidade Orçamental / Natureza | Valor | % |
| Administração Municipal De Cuvelai | 2.070.942.084,00 | 100,00% |

DOTAÇÃO ORÇAMENTAL POR ORGÃO

DESPESAS DE NATUREZA POR UNIDADE ORÇAMENTAL

| Unidade Orçamental / Natureza | Valor | % |
|--|--------------------------|----------------|
| Despesas Correntes | 1.021.687.788,00 | 49,33% |
| Despesas Com O Pessoal | 319.064.998,00 | 15,41% |
| Contribuições Do Empregador | 26.075.844,00 | 1,26% |
| Despesas Em Bens E Serviços | 676.546.946,00 | 32,67% |
| Despesas De Capital | 1.049.254.296,00 | 50,67% |
| Investimentos | 1.049.254.296,00 | 50,67% |
| Unidade Orçamental / Natureza | Valor | % |
| Administração Municipal De Namacunde | 2.104.449.198,00 | 100,00% |
| Despesas Correntes | 1.462.236.211,00 | 69,48% |
| Despesas Com O Pessoal | 712.269.491,00 | 33,85% |
| Contribuições Do Empregador | 51.516.603,00 | 2,45% |
| Despesas Em Bens E Serviços | 698.450.117,00 | 33,19% |
| Despesas De Capital | 642.212.987,00 | 30,52% |
| Investimentos | 642.212.987,00 | 30,52% |
| Unidade Orçamental / Natureza | Valor | % |
| Administração Municipal De Ombadja | 2.500.710.327,00 | 100,00% |
| Despesas Correntes | 1.886.011.464,00 | 75,42% |
| Despesas Com O Pessoal | 758.358.948,00 | 30,33% |
| Contribuições Do Empregador | 62.897.845,00 | 2,52% |
| Despesas Em Bens E Serviços | 1.064.754.671,00 | 42,58% |
| Despesas De Capital | 614.698.863,00 | 24,58% |
| Investimentos | 614.698.863,00 | 24,58% |
| Unidade Orçamental / Natureza | Valor | % |
| Gabinete Provincial Da Saúde Do Cunene | 2.388.194.997,00 | 100,00% |
| Despesas Correntes | 2.376.406.040,00 | 99,51% |
| Despesas Com O Pessoal | 1.725.603.086,00 | 72,26% |
| Contribuições Do Empregador | 139.855.774,00 | 5,86% |
| Despesas Em Bens E Serviços | 510.927.945,00 | 21,39% |
| Subsídios E Transferências Correntes | 19.235,00 | 0,00% |
| Despesas De Capital | 11.788.957,00 | 0,49% |
| Investimentos | 11.788.957,00 | 0,49% |
| Unidade Orçamental / Natureza | Valor | % |
| Gabinete Provincial De Educação Do Cunene | 10.380.789.313,00 | 100,00% |
| Despesas Correntes | 10.377.960.060,00 | 99,97% |
| Despesas Com O Pessoal | 8.154.315.771,00 | 78,55% |
| Contribuições Do Empregador | 925.448.888,00 | 8,92% |
| Despesas Em Bens E Serviços | 1.298.195.401,00 | 12,51% |
| Despesas De Capital | 2.829.253,00 | 0,03% |
| Investimentos | 2.829.253,00 | 0,03% |
| Unidade Orçamental / Natureza | Valor | % |
| Governo Provincial Do Cunene | 4.910.523.943,00 | 100,00% |
| Despesas Correntes | 4.861.553.935,00 | 99,00% |
| Despesas Com O Pessoal | 1.475.379.583,00 | 30,05% |
| Contribuições Do Empregador | 105.393.733,00 | 2,15% |

DOTAÇÃO ORÇAMENTAL POR ORGÃO

DESPESAS DE NATUREZA POR UNIDADE ORÇAMENTAL

| Unidade Orçamental / Natureza | Valor | % |
|--------------------------------------|-------------------------|----------------|
| Despesas Em Bens E Serviços | 2.795.081.266,00 | 56,92% |
| Subsídios E Transferências Correntes | 485.699.353,00 | 9,89% |
| Despesas De Capital | 48.970.008,00 | 1,00% |
| Investimentos | 48.970.008,00 | 1,00% |
| Unidade Orçamental / Natureza | Valor | % |
| Hospital Provincial Do Cmene | 2.360.268.235,00 | 100,00% |
| Despesas Correntes | 2.281.860.180,00 | 96,68% |
| Despesas Com O Pessoal | 1.148.760.739,00 | 48,67% |
| Contribuições Do Empregador | 69.825.327,00 | 2,96% |
| Despesas Em Bens E Serviços | 1.063.274.114,00 | 45,05% |
| Despesas De Capital | 78.408.055,00 | 3,32% |
| Investimentos | 78.408.055,00 | 3,32% |

DOTAÇÃO ORÇAMENTAL POR ORGÃO

Órgão: Governo Provincial Do Cuando-Cubango

RECEITA POR NATUREZA ECONÓMICA

| Natureza | Valor | % |
|-----------------------------------|-------------------------|----------------|
| Total Geral: | 1.204.218.218,00 | 100,00% |
| Receitas Correntes | 1.204.218.218,00 | 100,00% |
| Receita Tributária | 1.180.330.652,00 | 98,02% |
| Impostos | 1.175.615.403,00 | 97,62% |
| Taxas Custas E Emolumentos | 1.786.985,00 | 0,15% |
| Receita Parafiscal | 2.928.264,00 | 0,24% |
| Receita De Serviços | 23.887.566,00 | 1,98% |
| Receitas De Serviços Comunitários | 5.027.846,00 | 0,42% |
| Receita De Serviços Diversos | 18.859.720,00 | 1,57% |

DESPESAS POR NATUREZA ECONÓMICA

| Natureza | Valor | % |
|---|--------------------------|----------------|
| Total Geral: | 37.899.361.497,00 | 100,00% |
| Despesas Correntes | 32.122.875.074,00 | 84,76% |
| Despesas Com O Pessoal | 16.301.004.711,00 | 43,01% |
| Despesas Com O Pessoal Civil | 16.300.708.762,00 | 43,01% |
| Despesas Com O Pessoal Militar | 295.949,00 | 0,00% |
| Contribuições Do Empregador | 1.087.268.280,00 | 2,87% |
| Contribuições Do Empregador Para A Segurança Social | 1.087.268.280,00 | 2,87% |
| Despesas Em Bens E Serviços | 11.450.726.068,00 | 30,21% |
| Bens | 5.175.944.516,00 | 13,66% |
| Serviços | 6.274.781.552,00 | 16,56% |
| Subsídios E Transferências Correntes | 3.283.876.015,00 | 8,66% |
| Transferências Correntes | 3.283.876.015,00 | 8,66% |
| Despesas De Capital | 5.776.486.423,00 | 15,24% |
| Investimentos | 5.603.686.324,00 | 14,79% |
| Aquisição De Bens De Capital Fixo | 5.603.686.324,00 | 14,79% |
| Outras Despesas De Capital | 172.800.099,00 | 0,46% |

DESPESAS POR FUNÇÃO

| Função | Valor | % |
|--|--------------------------|----------------|
| Total Geral: | 37.899.361.497,00 | 100,00% |
| Serviços Públicos Gerais | 9.750.523.392,00 | 25,73% |
| Órgãos Executivos | 9.749.219.483,00 | 25,72% |
| Serviços Gerais | 1.303.909,00 | 0,00% |
| Segurança E Ordem Pública | 106.314.882,00 | 0,28% |
| Serviços Policiais | 106.314.882,00 | 0,28% |
| Educação | 15.922.179.362,00 | 42,01% |
| Ensino Primário | 4.633.937.884,00 | 12,23% |
| Ensino Secundário | 10.694.274.096,00 | 28,22% |
| Serviços Subsidiários À Educação | 366.960.131,00 | 0,97% |
| Ensino Técnico-Profissional | 94.507.251,00 | 0,25% |
| Outros Serviços De Educação | 132.500.000,00 | 0,35% |
| Saúde | 9.071.395.512,00 | 23,94% |
| Serviços Hospitalares Gerais | 3.003.588.747,00 | 7,93% |
| Serviços Hospitalares Especializados | 879.453.074,00 | 2,32% |
| Serviços De Centros Médicos E De Maternidade | 801.965.523,00 | 2,12% |

DOTAÇÃO ORÇAMENTAL POR ORGÃO

DESPESAS POR PROGRAMA

| Programa | Valor | % |
|--|--------------------------|----------------|
| Total Geral: | 37.899.361.497,00 | 100,00% |
| Acções Correntes | 29.501.304.089,00 | 77,84% |
| Capacitação Institucional E Valorização Dos Recursos Humanos | 1.303.909,00 | 0,00% |
| Combate Às Grandes Endemias Pela Abordagem Das Determinantes Da Saúde | 163.136.386,00 | 0,43% |
| Construção E Reabilitação De Edifícios Públicos E Equipamentos Sociais | 607.668.695,00 | 1,60% |
| Construção E Reabilitação De Infraestruturas Rodoviárias | 110.051.265,00 | 0,29% |
| Desenvolvimento Da Rede Urbana | 76.157.057,00 | 0,20% |
| Desenvolvimento Do Ensino Secundário Geral | 166.735.261,00 | 0,44% |
| Desenvolvimento E Melhoria Das Infraestruturas De Transportes | 30.370.490,00 | 0,08% |
| Desenvolvimento E Operacionalização Da Rede De Armazenagem, De Distribuição E De Comercialização De Bens Alimentares | 11.000.000,00 | 0,03% |
| Desenvolvimento Local E Combate À Pobreza | 2.665.933.644,00 | 7,03% |
| Expansão Do Abastecimento De Água Nas Áreas Urbanas, Sedes De Município E Áreas Rurais | 117.590.795,00 | 0,31% |
| Expansão Do Acesso À Energia Eléctrica Nas Áreas Urbanas, Sedes De Município E Áreas Rurais | 26.954.880,00 | 0,07% |
| Fomento Da Produção Agrícola | 21.148.843,00 | 0,06% |
| Fomento Da Produção Pecuária | 7.596.007,00 | 0,02% |
| Generalização Da Prática Desportiva E Melhoria Do Desporto De Rendimento | 30.370.490,00 | 0,08% |
| Habitação | 10.000.000,00 | 0,03% |
| Melhoria Da Assistência Médica E Medicamentosa | 1.066.675.084,00 | 2,81% |
| Melhoria Da Qualidade E Desenvolvimento Do Ensino Primário | 2.745.142.288,00 | 7,24% |
| Melhoria Da Saúde Materno-Infantil E Nutrição | 131.746.730,00 | 0,35% |
| Melhoria Do Saneamento Básico | 142.379.534,00 | 0,38% |
| Melhoria E Desenvolvimento Do Ensino Técnico-Profissional | 46.130.129,00 | 0,12% |
| Reforço Do Combate À Criminalidade E À Delinquência | 106.314.882,00 | 0,28% |
| Valorização Da Família E Reforço Das Competências Familiares | 113.651.039,00 | 0,30% |

DESPESAS DE FUNCIONAMENTO E DE APOIO AO DESENVOLVIMENTO

| Projecto / Actividade | Valor | % |
|---|--------------------------|----------------|
| Total Geral: | 32.084.026.258,00 | 100,00% |
| Administração Geral | 20.631.401.384,00 | 64,30% |
| Apetrechamento Das Unidades Escolares | 6.088.678,00 | 0,02% |
| Apetrechamento Do Posto De Saúde | 21.556.939,00 | 0,07% |
| Apoio As Acções De Cidadania | 154.693.377,00 | 0,48% |
| Apoio Às Famílias Vitimas Calamidades E Catástrofes Naturais | 15.392.990,00 | 0,05% |
| Aquisição De 48 Postes De Iluminação Pública Com Painéis Solares Na Sede Municipal E Nas Comunas Do Cunjamba, Luengue E Cutuilo | 6.954.880,00 | 0,02% |
| Aquisição De Ambulâncias | 49.454.153,00 | 0,15% |
| Aquisição De Equipamento De Limpeza | 143.444.414,00 | 0,45% |
| Aquisição De Grupos Geradores E Postos De Transformação De Energia Eléctrica | 104.264.841,00 | 0,32% |
| Aquisição De Inputs Agrícola | 13.040.402,00 | 0,04% |
| Aquisição De Kit De Saneamento Básico | 13.040.402,00 | 0,04% |
| Aquisição De Kits De Equipamento De Recauchutagem E Serralharia Para O Município | 4.694.544,00 | 0,01% |
| Aquisição De Kits Diversos Para Auto-Emprego Dos Jovens Saídos Da Formação | 3.979.171,00 | 0,01% |
| Celebração De Datas Comemorativas | 88.654.904,00 | 0,28% |
| Combate As Doenças Animais Contagiosas | 4.216.370,00 | 0,01% |
| Comissão Multisectorial Para Prevenção E Combate Ao Covid2019 | 78.242.406,00 | 0,24% |
| Comunicação Institucional | 10.784.543,00 | 0,03% |
| Conservação E Manutenção De Escolas | 132.500.000,00 | 0,41% |

DOTAÇÃO ORÇAMENTAL POR ORGÃO

DESPESAS DE FUNCIONAMENTO E DE APOIO AO DESENVOLVIMENTO

| Projecto / Actividade | Valor | % |
|--|------------------|--------|
| Cuidados Primários De Saúde. | 941.369.894,00 | 2,93% |
| Educação Para Protecção Ambiental | 4.225.090,00 | 0,01% |
| Encargos Administrativo Com O Programa De Combate A Pobreza No Municipio | 82.606.025,00 | 0,26% |
| Fomento Da Agricultura, Pecuária E Pescas | 335.612.452,00 | 1,05% |
| Fomento Das Acções Culturais, Desportivas E Promoção Do Turismo | 105.648.733,00 | 0,33% |
| Formação E Superação Técnica Profissional | 1.120.870,00 | 0,00% |
| Iluminação Publica | 35.643.765,00 | 0,11% |
| Instalação Da Banda Larga Para Serviços De Internet Na Administração Municipal | 1.303.909,00 | 0,00% |
| Limpeza E Saneamento | 133.491.663,00 | 0,42% |
| Manutenção Das Infra-Estruturas Hospitalares | 962.929,00 | 0,00% |
| Manutenção De Vias Secundárias E Terciárias | 26.784.985,00 | 0,08% |
| Merenda Escolar - Pcp | 440.232.229,00 | 1,37% |
| Operação E Manutenção De Kits De Terraplanagem | 100.000.000,00 | 0,31% |
| Operação E Manutenção Geral Dos Serviços | 3.513.137.346,00 | 10,95% |
| Prestação De Serviço Da Saúde | 2.799.061.303,00 | 8,72% |
| Prestação De Serviços De Ensino | 1.882.529.870,00 | 5,87% |
| Projecto De Apoio As Comm Agropecuárias | 3.379.637,00 | 0,01% |
| Promoção Do Genero E Empoderamento Da Mulher | 194.511.160,00 | 0,61% |

PROGRAMA DE INVESTIMENTOS PÚBLICOS

| Município / Projecto / Actividade | Total |
|--|-------------------------|
| Total Geral: | 5.815.335.239,00 |
| Calai | 509.894.498,00 |
| Construção De Um Centro De Saúde Na Comuna Do Mavengue No Calai | 84.259.853,00 |
| Construção E Reabilitação De Passeios, Lancis E Jardimagem Da Cidade Do Calai | 19.287.526,00 |
| Construção E Vedação De Uma Residência Do Tipo T3 No Luncuhulu Da Sede Comunal Do Mawé | 56.307.346,00 |
| Construção De Um Posto De Saúde Na Aldeia De Cassoleca Da Sede Municipal Do Calai | 28.254.175,00 |
| Conclusão De Construção De 20 Residência Do Tipo T3 De Função Para Os Técnicos De Saúde E Educação Na Sede Municipal Do Calai | 28.981.047,00 |
| Construção E Vedação De Uma Residência T3 Na Localidade De Chindidi Da Sede Municipal No Calai | 17.625.195,00 |
| Construção E Vedação De Uma Escola De 4 Salas De Aulas No Luncuhulu Da Sede Comunal Do Mawé | 139.871.619,00 |
| Terraplanagem Das Vias Terciárias Do Municipio (70 Km) | 28.624.704,00 |
| Construção E Apetrechamento De Uma Escola Com 7 Salas De Aulas Na Comuna Do Mavengue | 43.582.194,00 |
| Construção E Apetrechamento De Uma Escolas De 7 Salas De Aulas Na Sede Municipal | 63.100.839,00 |
| Cuangar | 345.098.714,00 |
| Construção E Apetrechamento De Uma Escola De 7 Salas No Aironga Bairro Novo Catuitui No Cuangar | 94.684.634,00 |
| Conclusão De Construção De 15 Residências Do Tipo T3 De Função Para Os Técnicos De Saúde E Educação Na Sede Municipal Do Cuangar | 28.981.047,00 |
| Construção E Reabilitação De Passeios, Lancis E Jardimagem Da Cidade Do Cuangar | 11.304.041,00 |
| Construção E Apetrechamento De Uma Escola De 7 Salas No Bairro Novo Caila No Cuangar | 67.026.459,00 |
| Terraplanagem Do Troço Cuangar A Cafuuna (60 Km) | 11.000.000,00 |
| Construção E Apetrechamento De Uma Escola De 7 Salas Na Sede Do Cuangar | 53.700.400,00 |
| Construção E Apetrechamento De Uma Escola De 7 Salas No Savate - Cuangar | 67.508.188,00 |
| Construção E Apetrechamento Do Hospital Municipal Com 30 Camas | 10.893.945,00 |
| Cuchi | 677.088.845,00 |
| Construção E Apetrechamento De Uma Escola Com 12 Salas De Aulas Na Sede Municipal Do Cuchi | 118.299.548,00 |
| Construção De Um Aterro Sanitário Na Periferia Da Sede Municipal Do Cuchi | 72.402.437,00 |

DOTAÇÃO ORÇAMENTAL POR ORGÃO

PROGRAMA DE INVESTIMENTOS PÚBLICOS

| Município / Projecto / Actividade | Total |
|--|-------------------------|
| Reabilitação Do Centro De Saúde Na Sede Comunal Do Cutato No Cuchi | 115.704.882,00 |
| Construção E Apetrechamento De De Uma Escola De 7 Salas De Aulas Na Comuna De Vissati | 150.342.489,00 |
| Construção E Apetrechamento De Uma Escola De 7 Salas De Aulas Na Comuna Do Chinguanja | 150.342.489,00 |
| Construção E Apetrechamento Do Posto De Policia Na Sede Comunal Do Cutato No Cuchi | 59.997.000,00 |
| Reabilitação, Ampliação E Apetrechamento Da Administração Municipal Do Cuchi Na Província Do Cuando Cubango | 10.000.000,00 |
| Cuito Cuanavale | 591.317.842,00 |
| Construção De Pontos De Transferência E Aterro Sanitário Na Sede Municipal Do Cuito Cuanavale | 56.936.695,00 |
| Construção E Apetrechamento De Uma Escola Com 7 Salas E Muro De Vedação Na Sede Municipal | 154.984.518,00 |
| Construção E Apetrechamento De 2 Salas Para Serviços De Telemedicina No Centro De Saúde Do Cuito Cuanavale | 71.170.872,00 |
| Construção E Apetrechamento De Uma Escola De 7 Salas De Aulas Na Comuna Do Longa | 154.984.518,00 |
| Construção E Apetrechamento De Uma Escola De 7 Salas De Aulas Na Comuna Do Lupire | 153.241.239,00 |
| Dirico | 401.297.025,00 |
| Construção E Apetrechamento Do Posto De Saúde Na Localidade De Kafulo Xanavera (Conclusão) | 44.037.313,00 |
| Construção E Apetrechamento Do Centro De Saúde Com Capacidade De 30 Camas Dirico/Cuando-Cubango | 18.116.809,00 |
| Construção De Um Campo Multiuso Na Sede Municipal No Dirico | 30.370.490,00 |
| Construção De Sistema De Captação De Água No Dirico | 27.940.813,00 |
| Conclusão De Construção De 8 Residências Do Tipo De Função Para Os Técnicos De Educ E Saúde T3 Na Comuna De Xanavera -Dirico | 28.981.047,00 |
| Reabilitação Do Cic Cec Na Sede Municipal De Dirico | 27.940.813,00 |
| Construção E Apetrechamento Da Administração Municipal De Dirico | 26.725.973,00 |
| Construção E Apetrechamento Das Administração Da Sede Comunal De Mucusso No Dirico | 10.754.969,00 |
| Construção E Apetrechamento Do Palácio Do Administrador No Dirico | 11.792.494,00 |
| Construção E Apetrechamento Das Administração Da Sede Comunal De Xanavera No Dirico | 10.606.799,00 |
| Construção E Apetrechamento De Escola De 7 Salas De Aulas Na Comuna De Mucusso | 53.105.334,00 |
| Construção E Apetrechamento De Escola De 7 Salas De Aulas No Município De Dirico | 41.072.017,00 |
| Reabilitação E Apetrechamento De 1 Posto De Saúde Na Localidade De Tuny | 39.481.664,00 |
| Terraplagem Das Vias Terciárias Do Município (80 Km) | 30.370.490,00 |
| Mavinga | 230.984.310,00 |
| Construção E Apetrechamento De Uma Residência Geminada T2 Para Professores E Enfermeiros | 30.565.839,00 |
| Construção E Apetrechamento De Um Cic E Cec Na Sede Municipal De Mavinga | 34.998.650,00 |
| Construção E Apetrechamento De Uma Escola Com 7 Salas De Aulas Na Sede Municipal De Mavinga | 58.383.031,00 |
| Construção E Apetrechamento De Uma Escola Com 7 Salas De Aulas Na Comuna De Cunjamba | 48.653.085,00 |
| Construção E Apetrechamento De Uma Escola Com 7 Salas De Aulas Na Comuna De Cutuile | 58.383.705,00 |
| Menongue | 1.917.586.752,00 |
| Construção E Apetrechamento De Uma Escola Primária Menongue De 8 Salas De Aulas No Bairro Cazenga | 97.629.169,00 |
| Construção E Apetrechamento Do Hospital Sanatorio Em Menongue - Cuando Cubango | 12.680.553,00 |
| Construção De 1 Escola De 12 Salas Na Comarca De Menongue. | 84.322.740,00 |
| Construção De Escola Secundária Do 1º Ciclo Menongue De 12 Salas De Aulas, Muro Vedação Bairro Pandera | 15.816.263,00 |
| Construção Da Escola Secundária Do 1º Ciclo Menongue Escola De 12 Salas De Aulas E Muro De Vedação | 11.070.323,00 |
| Instalação De Postes De Iluminação Pública Com Painéis Solares Na Sede Comunal Do Caiundo | 10.000.000,00 |
| Construção Do Templo Dona Lina Xavier Igreja Metodista Unida Estudos - Cuando Cubango | 10.000.000,00 |
| Construção De 1 Escola Com 6 Salas Na Sede Do Caiundo Em Menongue | 11.070.323,00 |

DOTAÇÃO ORÇAMENTAL POR ORGÃO

PROGRAMA DE INVESTIMENTOS PÚBLICOS

| Município / Projecto / Actividade | Total |
|--|-----------------------|
| Asfaltagem De Estrada Troço Bairro Azul Ao Bairro Boa Vida Em Menongue | 28.981.047,00 |
| Reabilitação Do Centro De Saúde Menongue Bairro Saprinho | 110.121.914,00 |
| Construção De 1 Internato Do Instituto Médio De Enfermagem No Menongue | 46.130.129,00 |
| Inst De Postes De Iluminação Pública Com Painéis Solares Na Localidade Do Cuelei 1 E Cuelei 2 | 10.000.000,00 |
| Construção De Balneário Público Na Banca, No Largo 23 De Março No Menongue | 19.716.101,00 |
| Construção Centro De Saúde Menongue /Bairro Benfica | 27.241.472,00 |
| Reabilitação De Uma Escola De 12 Salas De Aulas Na Escola João Bosco No Bairro Tchivonde Em Menongue | 108.722.868,00 |
| Reabilitação Do Posto De Saúde No Bairro Abel No Menongue | 44.070.263,00 |
| Ampliação Do Posto De Saude No Bairro Dumbo No Menongue | 36.561.187,00 |
| Conclusão Da Construção De Uma Escola De 6 Salas De Aulas Na Aldeia Do Fio | 84.876.257,00 |
| Construção Escola Primária Menongue Com 8 Salas De Aulas No Bairro Kavikiviki | 11.070.322,00 |
| Construção Centro De Saúde Menongue /Bairro Paz | 134.256.467,00 |
| Construção E Apetrechamento De Uma Escola Primária Menongue De 6 Salas De Aulas No Bairro Terra Nova | 11.070.322,00 |
| Conclusão De Construção Do Centro De Saúde Qualificado Na Aldeia Do Tungombe | 113.629.921,00 |
| Construção De Balneário Público Na Estação Do Combio No Menongue | 19.716.101,00 |
| Asfaltagem De Estrada Troço Bairro Saúde Á Missão Católica Em Menongue | 10.000.000,00 |
| Reabilitação Da Escola Secundária Do 1º Ciclo Menongue /Bolsa Bairro Azul | 55.525.937,00 |
| Conclusão De Construção De 12 Residências Do Tipo T3 De Função Para Os Técnicos De Saúde Na Sede Municipal Do Dirico | 28.981.047,00 |
| Construção Do Centro De Saúde No Matias Likunga Em Menongue | 33.394.338,00 |
| Construção Mercado Municipal De Menongue - Cuando Cubango | 11.000.000,00 |
| Reabilitação Do Posto De Saúde No Bairro Soma No Menongue | 34.056.414,00 |
| Conclusão Da Construção Do Lar De 3ª Idade - Cuando Cubango | 98.258.049,00 |
| Construção De 1 Escola Com 12 Salas No Bairro Saprinho Em Menongue | 11.070.321,00 |
| Asfaltagem De Estrada Troço Bairro Pio Ao Bairro Paz Em Menongue | 10.141.473,00 |
| Requalificação De Um Mercado Na Bairro Boa Vida Na Sede Municipal De Menongue | 27.245.137,00 |
| Construção, Apetrechamento E Fiscalização De Uma Escola Primária Com 7 Salas Na Aldeia Bimbi | 83.180.434,00 |
| Construção De Um Posto De Polícia No Tucuve | 23.158.941,00 |
| Construção, Apetrechamento E Fiscalização De Uma Escola Primária Com 7 Salas No Cueio | 94.819.782,00 |
| Construção, Apetrechamento E Fiscalização De Uma Escola Primária Com 7 Salas No Caiundo | 92.880.008,00 |
| Construção De Um Posto De Polícia No Calopata | 23.158.941,00 |
| Extensão Da Rede De Abastecimento De Água E Ligações Domiciliárias De Menongue | 89.649.982,00 |
| Construção, Apetrechamento E Fiscalização De Uma Escola Primária Com 7 Salas No Missonbo | 92.880.008,00 |
| Reabilitação Do Jardim Ecológico Da Cidade De Menongue | 13.144.066,00 |
| Reabilitação Do Jardim Triângulos Do Hospital/Cemitério Da Cidade De Menongue | 13.144.066,00 |
| Reabilitação Do Jardim Da Banca Da Cidade De Menongue | 13.144.066,00 |
| Nancova | 353.725.817,00 |
| Construção De Escolas De 7 Salas De Aulas No Município De Nancova-Pcep | 40.857.774,00 |
| Construção E Apetrechamento De Um Posto De Saúde Na Aldeia Do Mpaley Mpaley Em Nancova | 36.522.909,00 |
| Reparação E Apetrechamento Do Hospital Municipal De Nancova | 61.560.556,00 |
| Reabilitação Do Centro De Saude Na Comuna Do Rito Em Nancova | 35.707.802,00 |
| Construção E Apetrechamento De Uma Escola De 7 Salas De Aulas Na Sede Municipal De Nancova | 11.070.322,00 |
| Construção E Apetrechamento De Um Posto De Saúde Na Aldeia De Massongue (Conclusão) Em Nancova | 59.808.970,00 |
| Construção E Apetrechamento De Uma Escola Com 7 Salas De Aulas Na Comuna Do Rito | 31.780.629,00 |
| Construção E Reabilitação De Passeios, Lancis E Jardinagem Da Cidade De Nancova | 30.098.824,00 |

DOTAÇÃO ORÇAMENTAL POR ORGÃO

PROGRAMA DE INVESTIMENTOS PÚBLICOS

| Município / Projecto / Actividade | Total |
|--|-----------------------|
| Construção E Apetrechamento De 1 Residencia T3 Para Enfermeiros Na Aldeia Do Mpaley Mpaley | 46.318.031,00 |
| Rivungo | 470.041.854,00 |
| Construção De Uma Tribuna Na Sede Municipal Para Albergar Actos Festivos No Rivungo | 18.077.105,00 |
| Construção Do Hospital Municipal De Rivungo | 90.385.739,00 |
| Construção De Uma Residencia Do Tipo T2 Na Comuna Do Chipundo (Conclusão) | 15.393.181,00 |
| Construção De Uma Residencia Do Tipo T2 Na Comuna Do Chipundo No Rivungo (Conclusão) | 13.094.738,00 |
| Construção, Apetrechamento E Fiscalização De 1 Escola T7 E 1 Residência T2 Para Os Professores No Chipundo | 183.573.729,00 |
| Construção Do Muro Do Cemitério Municipal De Rivungo | 15.770.707,00 |
| Reabilitação Do Palácio Municipal De Rivungo | 15.422.943,00 |
| Construção E Reabilitação De Passeios, Lancis E Jardinagem Da Cidade De Rivungo | 11.000.000,00 |
| Construção, Apetrechamento E Fiscalização De 1 Escola T7 E 1 Residência T2 Para Professores No Ndamba | 44.726.471,00 |
| Construção, Apetrec. De 1 Escola Primária De 7 Salas De Aulas No Luiana | 34.332.037,00 |
| Construção, Apetrec. De 1 Escola Primária De 7 Salas De Aulas No Rivungo | 28.265.204,00 |
| Varios Municípios-Nacional | 298.299.582,00 |
| Construção E Reabilitação De Infraestruturas Rurais | 298.299.582,00 |
| Vários Municípios-Cuando Cubango | 20.000.000,00 |
| Conclusão Da Construção Da Ponte Sobre O Rio Cueba Junto A Ponte Do Caminho-De-Ferro De Moçâmedes | 10.000.000,00 |
| Construção De Infra-Estruturas 200 Fogos Cuando Cubango | 10.000.000,00 |

DESPESAS DE NATUREZA POR UNIDADE ORÇAMENTAL

| Unidade Orçamental / Natureza | Valor | % |
|--|-------------------------|----------------|
| Administração Municipal De Dirico | 1.142.861.831,00 | 100,00% |
| Despesas Correntes | 799.048.757,00 | 69,92% |
| Despesas Com O Pessoal | 230.982.820,00 | 20,21% |
| Contribuições Do Empregador | 22.630.772,00 | 1,98% |
| Despesas Em Bens E Serviços | 545.435.165,00 | 47,73% |
| Despesas De Capital | 343.813.074,00 | 30,08% |
| Investimentos | 304.876.989,00 | 26,68% |
| Outras Despesas De Capital | 38.936.085,00 | 3,41% |
| Unidade Orçamental / Natureza | Valor | % |
| Administração Municipal De Mavinga | 1.040.470.518,00 | 100,00% |
| Despesas Correntes | 781.333.573,00 | 75,09% |
| Despesas Com O Pessoal | 325.006.283,00 | 31,24% |
| Contribuições Do Empregador | 31.406.557,00 | 3,02% |
| Despesas Em Bens E Serviços | 424.877.266,00 | 40,84% |
| Subsídios E Transferências Correntes | 43.467,00 | 0,00% |
| Despesas De Capital | 259.136.945,00 | 24,91% |
| Investimentos | 259.136.945,00 | 24,91% |
| Unidade Orçamental / Natureza | Valor | % |
| Administração Municipal De Menongue | 3.529.749.542,00 | 100,00% |
| Despesas Correntes | 2.806.353.846,00 | 79,51% |

DOTAÇÃO ORÇAMENTAL POR ORGÃO

DESPESAS DE NATUREZA POR UNIDADE ORÇAMENTAL

| Unidade Orçamental / Natureza | Valor | % |
|---|-------------------------|----------------|
| Despesas Com O Pessoal | 1.730.388.959,00 | 49,02% |
| Contribuições Do Empregador | 120.519.205,00 | 3,41% |
| Despesas Em Bens E Serviços | 955.445.682,00 | 27,07% |
| Despesas De Capital | 723.395.696,00 | 20,49% |
| Investimentos | 723.395.696,00 | 20,49% |
| Unidade Orçamental / Natureza | Valor | % |
| Administração Municipal De Nancova | 1.117.876.283,00 | 100,00% |
| Despesas Correntes | 683.782.081,00 | 61,17% |
| Despesas Com O Pessoal | 178.213.664,00 | 15,94% |
| Contribuições Do Empregador | 18.538.066,00 | 1,66% |
| Despesas Em Bens E Serviços | 487.030.351,00 | 43,57% |
| Despesas De Capital | 434.094.202,00 | 38,83% |
| Investimentos | 434.094.202,00 | 38,83% |
| Unidade Orçamental / Natureza | Valor | % |
| Administração Municipal Do Calai | 1.419.950.602,00 | 100,00% |
| Despesas Correntes | 920.344.135,00 | 64,82% |
| Despesas Com O Pessoal | 295.127.851,00 | 20,78% |
| Contribuições Do Empregador | 33.455.197,00 | 2,36% |
| Despesas Em Bens E Serviços | 591.761.087,00 | 41,67% |
| Despesas De Capital | 499.606.467,00 | 35,18% |
| Investimentos | 499.606.467,00 | 35,18% |
| Unidade Orçamental / Natureza | Valor | % |
| Administração Municipal Do Cuangar | 1.066.005.205,00 | 100,00% |
| Despesas Correntes | 751.060.030,00 | 70,46% |
| Despesas Com O Pessoal | 242.166.644,00 | 22,72% |
| Contribuições Do Empregador | 22.965.979,00 | 2,15% |
| Despesas Em Bens E Serviços | 485.927.407,00 | 45,58% |
| Despesas De Capital | 314.945.175,00 | 29,54% |
| Investimentos | 314.945.175,00 | 29,54% |
| Unidade Orçamental / Natureza | Valor | % |
| Administração Municipal Do Cuchi | 1.473.722.685,00 | 100,00% |
| Despesas Correntes | 785.801.761,00 | 53,32% |
| Despesas Com O Pessoal | 268.964.537,00 | 18,25% |
| Contribuições Do Empregador | 25.334.660,00 | 1,72% |
| Despesas Em Bens E Serviços | 491.502.564,00 | 33,35% |
| Despesas De Capital | 687.920.924,00 | 46,68% |
| Investimentos | 586.333.055,00 | 39,79% |
| Outras Despesas De Capital | 101.587.869,00 | 6,89% |
| Unidade Orçamental / Natureza | Valor | % |
| Administração Municipal Do Cuito Cuanavale | 1.433.753.274,00 | 100,00% |
| Despesas Correntes | 859.369.275,00 | 59,94% |
| Despesas Com O Pessoal | 325.565.403,00 | 22,71% |
| Contribuições Do Empregador | 34.451.146,00 | 2,40% |
| Despesas Em Bens E Serviços | 499.352.726,00 | 34,83% |

| DOTAÇÃO ORÇAMENTAL POR ORGÃO | | |
|---|--------------------------|----------------|
| DESPESAS DE NATUREZA POR UNIDADE ORÇAMENTAL | | |
| Unidade Orçamental / Natureza | Valor | % |
| Despesas De Capital | 574.383.999,00 | 40,06% |
| Investimentos | 574.383.999,00 | 40,06% |
| Unidade Orçamental / Natureza | Valor | % |
| Administração Municipal Do Rivungo | 1.309.356.248,00 | 100,00% |
| Despesas Correntes | 793.988.959,00 | 60,64% |
| Despesas Com O Pessoal | 195.064.202,00 | 14,90% |
| Contribuições Do Empregador | 17.671.850,00 | 1,35% |
| Despesas Em Bens E Serviços | 576.906.105,00 | 44,06% |
| Subsídios E Transferências Correntes | 4.346.802,00 | 0,33% |
| Despesas De Capital | 515.367.289,00 | 39,36% |
| Investimentos | 515.367.289,00 | 39,36% |
| Unidade Orçamental / Natureza | Valor | % |
| Gabinete Provincial Da Saúde Do C.Cubango | 781.086.646,00 | 100,00% |
| Despesas Correntes | 779.728.270,00 | 99,83% |
| Despesas Com O Pessoal | 725.227.937,00 | 92,85% |
| Contribuições Do Empregador | 14.849.369,00 | 1,90% |
| Despesas Em Bens E Serviços | 39.650.964,00 | 5,08% |
| Despesas De Capital | 1.358.376,00 | 0,17% |
| Investimentos | 1.358.376,00 | 0,17% |
| Unidade Orçamental / Natureza | Valor | % |
| Gabinete Provincial De Educação Do C.Cubango | 9.345.336.382,00 | 100,00% |
| Despesas Correntes | 9.345.336.382,00 | 100,00% |
| Despesas Com O Pessoal | 7.744.860.703,00 | 82,87% |
| Contribuições Do Empregador | 511.793.710,00 | 5,48% |
| Despesas Em Bens E Serviços | 1.088.600.187,00 | 11,65% |
| Subsídios E Transferências Correntes | 81.782,00 | 0,00% |
| Unidade Orçamental / Natureza | Valor | % |
| Governo Provincial Do Cuando-Cubango | 12.168.636.475,00 | 100,00% |
| Despesas Correntes | 10.746.172.199,00 | 88,31% |
| Despesas Com O Pessoal | 3.198.895.932,00 | 26,29% |
| Contribuições Do Empregador | 180.467.027,00 | 1,48% |
| Despesas Em Bens E Serviços | 4.087.405.276,00 | 33,59% |
| Subsídios E Transferências Correntes | 3.279.403.964,00 | 26,95% |
| Despesas De Capital | 1.422.464.276,00 | 11,69% |
| Investimentos | 1.390.188.131,00 | 11,42% |
| Outras Despesas De Capital | 32.276.145,00 | 0,27% |
| Unidade Orçamental / Natureza | Valor | % |
| Hospital Provincial Do Cuando Cubango | 2.070.555.806,00 | 100,00% |
| Despesas Correntes | 2.070.555.806,00 | 100,00% |
| Despesas Com O Pessoal | 840.539.776,00 | 40,59% |
| Contribuições Do Empregador | 53.184.742,00 | 2,57% |
| Despesas Em Bens E Serviços | 1.176.831.288,00 | 56,84% |

DOTAÇÃO ORÇAMENTAL POR ORGÃO

Órgão: Gabinete De Obras Especiais

DESPESAS POR NATUREZA ECONÓMICA

| Natureza | Valor | % |
|---|--------------------------|----------------|
| Total Geral: | 17.233.218.909,00 | 100,00% |
| Despesas Correntes | 3.838.694.696,00 | 22,27% |
| Despesas Com O Pessoal | 186.913.840,00 | 1,08% |
| Despesas Com O Pessoal Civil | 186.913.840,00 | 1,08% |
| Contribuições Do Empregador | 7.094.073,00 | 0,04% |
| Contribuições Do Empregador Para A Segurança Social | 7.094.073,00 | 0,04% |
| Despesas Em Bens E Serviços | 3.644.277.834,00 | 21,15% |
| Bens | 235.171.733,00 | 1,36% |
| Serviços | 3.409.106.101,00 | 19,78% |
| Subsídios E Transferências Correntes | 408.949,00 | 0,00% |
| Transferências Correntes | 408.949,00 | 0,00% |
| Despesas De Capital | 13.394.524.213,00 | 77,73% |
| Investimentos | 13.394.524.213,00 | 77,73% |
| Aquisição De Bens De Capital Fixo | 13.394.524.213,00 | 77,73% |

DESPESAS POR FUNÇÃO

| Função | Valor | % |
|--|--------------------------|----------------|
| Total Geral: | 17.233.218.909,00 | 100,00% |
| Serviços Públicos Gerais | 3.217.208.236,00 | 18,67% |
| Órgãos Executivos | 3.217.208.236,00 | 18,67% |
| Habitação E Serviços Comunitários | 750.887.019,00 | 4,36% |
| Infra-Estrutura Urbana | 750.887.019,00 | 4,36% |
| Recreação, Cultura E Religião | 13.265.123.654,00 | 76,97% |
| Serviços Culturais | 13.265.123.654,00 | 76,97% |

DESPESAS POR PROGRAMA

| Programa | Valor | % |
|--|--------------------------|----------------|
| Total Geral: | 17.233.218.909,00 | 100,00% |
| Acções Correntes | 3.205.906.556,00 | 18,60% |
| Construção E Reabilitação De Edifícios Públicos E Equipamentos Sociais | 860.438.337,00 | 4,99% |
| Valorização E Dinamização Do Património Histórico E Cultural | 13.166.874.016,00 | 76,40% |

DESPESAS DE FUNCIONAMENTO E DE APOIO AO DESENVOLVIMENTO

| Projecto / Actividade | Valor | % |
|--|-------------------------|----------------|
| Total Geral: | 3.205.906.556,00 | 100,00% |
| Administração Geral | 194.416.862,00 | 6,06% |
| Manutenção E Conservação Infra-Estruturas Adestritas Ao Palácio Presidencial | 1.939.111.963,00 | 60,49% |
| Operação E Manutenção Geral Dos Serviços | 1.072.377.731,00 | 33,45% |

PROGRAMA DE INVESTIMENTOS PÚBLICOS

| Município / Projecto / Actividade | Total |
|---|--------------------------|
| Total Geral: | 14.027.312.353,00 |
| Kilamba Kiayi | 13.095.586.489,00 |
| Construção Do Arquivo Histórico Angola | 13.095.586.489,00 |
| Luanda | 833.476.226,00 |
| Reabilitação Das Ex-Instalações Secretaria Geral Assembleia Nacional | 750.887.019,00 |
| Estudos E Projectos Para A Construção Do Memorial Às Vítimas Dos Conflitos Políticos | 71.287.527,00 |
| Construção Do Edifício Sede Da Comissão Nacional Eleitoral E Do Centro De Escrutínio Nacional | 11.301.680,00 |

DOTAÇÃO ORÇAMENTAL POR ORGÃO**PROGRAMA DE INVESTIMENTOS PÚBLICOS**

| Município / Projecto / Actividade | Total |
|--|----------------------|
| Quiçama | 98.249.638,00 |
| Construção Do Santuário Da Muxima | 98.249.638,00 |

DESPESAS DE NATUREZA POR UNIDADE ORÇAMENTAL

| Unidade Orçamental / Natureza | Valor | % |
|---|--------------------------|----------------|
| Gabinete De Obras Especiais | 17.233.218.909,00 | 100,00% |
| Despesas Correntes | 3.838.694.696,00 | 22,27% |
| Despesas Com O Pessoal | 186.913.840,00 | 1,08% |
| Contribuições Do Empregador | 7.094.073,00 | 0,04% |
| Despesas Em Bens E Serviços | 3.644.277.834,00 | 21,15% |
| Subsídios E Transferências Correntes | 408.949,00 | 0,00% |
| Despesas De Capital | 13.394.524.213,00 | 77,73% |
| Investimentos | 13.394.524.213,00 | 77,73% |

DOTAÇÃO ORÇAMENTAL POR ORGÃO

Órgão: Casa De Segurança Do Presidente Da Republica

DESPESAS POR NATUREZA ECONÓMICA

| Natureza | Valor | % |
|---|---------------------------|----------------|
| Total Geral: | 110.010.008.132,00 | 100,00% |
| Despesas Correntes | 87.134.370.925,00 | 79,21% |
| Despesas Com O Pessoal | 62.149.725.992,00 | 56,49% |
| Despesas Com O Pessoal Civil | 16.081.151.063,00 | 14,62% |
| Despesas Com O Pessoal Militar | 33.355.978.148,00 | 30,32% |
| Despesas Com O Pessoal Paramilitar | 12.712.596.781,00 | 11,56% |
| Contribuições Do Empregador | 2.100.442.414,00 | 1,91% |
| Contribuições Do Empregador Para A Segurança Social | 2.100.442.414,00 | 1,91% |
| Despesas Em Bens E Serviços | 22.857.934.807,00 | 20,78% |
| Bens | 2.431.038.527,00 | 2,21% |
| Serviços | 20.426.896.280,00 | 18,57% |
| Subsídios E Transferências Correntes | 26.267.712,00 | 0,02% |
| Transferências Correntes | 26.267.712,00 | 0,02% |
| Despesas De Capital | 22.875.637.207,00 | 20,79% |
| Investimentos | 22.875.637.207,00 | 20,79% |
| Aquisição De Bens De Capital Fixo | 22.875.637.207,00 | 20,79% |

DESPESAS POR FUNÇÃO

| Função | Valor | % |
|---------------------------------|---------------------------|----------------|
| Total Geral: | 110.010.008.132,00 | 100,00% |
| Serviços Públicos Gerais | 16.240.601.743,00 | 14,76% |
| Órgãos Executivos | 16.240.601.743,00 | 14,76% |
| Defesa | 80.362.859.811,00 | 73,05% |
| Defesa Militar | 80.362.859.811,00 | 73,05% |
| Saúde | 13.406.546.578,00 | 12,19% |
| Serviços De Saúde Pública | 13.406.546.578,00 | 12,19% |

DESPESAS POR PROGRAMA

| Programa | Valor | % |
|--|---------------------------|----------------|
| Total Geral: | 110.010.008.132,00 | 100,00% |
| Ações Correntes | 103.012.767.330,00 | 93,64% |
| Construção E Reabilitação De Edifícios Públicos E Equipamentos Sociais | 46.769.955,00 | 0,04% |
| Melhoria Da Assistência Médica E Medicamentosa | 6.950.470.847,00 | 6,32% |

DESPESAS DE FUNCIONAMENTO E DE APOIO AO DESENVOLVIMENTO

| Projecto / Actividade | Valor | % |
|--|---------------------------|----------------|
| Total Geral: | 103.012.767.330,00 | 100,00% |
| Administração Geral | 64.276.436.118,00 | 62,40% |
| Comissão Multisectorial Para Prevenção E Combate Ao Covid2019 | 18.018.660.459,00 | 17,49% |
| Operação E Manutenção Geral Dos Serviços | 16.759.138.790,00 | 16,27% |
| Prestação De Serviço Da Saúde | 3.958.531.963,00 | 3,84% |

PROGRAMA DE INVESTIMENTOS PÚBLICOS

| Município / Projecto / Actividade | Total |
|---|-------------------------|
| Total Geral: | 6.997.240.802,00 |
| Luanda | 46.769.955,00 |
| Reabilitação E Ampliação Do Hangar Presidencial | 46.769.955,00 |

DOTAÇÃO ORÇAMENTAL POR ORGÃO

PROGRAMA DE INVESTIMENTOS PÚBLICOS

| Município / Projecto / Actividade | Total |
|-----------------------------------|-------|
|-----------------------------------|-------|

| | |
|-----------------|-------------------------|
| Talatona | 6.950.470.847,00 |
|-----------------|-------------------------|

| | |
|---|------------------|
| Construção E Apetrechamento Do Hospital Da Casa De Segurança De Luanda/Cm | 6.950.470.847,00 |
|---|------------------|

DESPESAS DE NATUREZA POR UNIDADE ORÇAMENTAL

| Unidade Orçamental / Natureza | Valor | % |
|-------------------------------|-------|---|
|-------------------------------|-------|---|

| | | |
|---|---------------------------|----------------|
| Casa De Segurança Do Presidente Da República | 103.553.932.401,00 | 100,00% |
|---|---------------------------|----------------|

| | | |
|--------------------|-------------------|--------|
| Despesas Correntes | 80.684.635.471,00 | 77,92% |
|--------------------|-------------------|--------|

| | | |
|------------------------|-------------------|--------|
| Despesas Com O Pessoal | 59.814.039.989,00 | 57,76% |
|------------------------|-------------------|--------|

| | | |
|-----------------------------|------------------|-------|
| Contribuições Do Empregador | 1.938.584.649,00 | 1,87% |
|-----------------------------|------------------|-------|

| | | |
|-----------------------------|-------------------|--------|
| Despesas Em Bens E Serviços | 18.905.743.121,00 | 18,26% |
|-----------------------------|-------------------|--------|

| | | |
|--------------------------------------|---------------|-------|
| Subsídios E Transferências Correntes | 26.267.712,00 | 0,03% |
|--------------------------------------|---------------|-------|

| | | |
|---------------------|-------------------|--------|
| Despesas De Capital | 22.869.296.930,00 | 22,08% |
|---------------------|-------------------|--------|

| | | |
|---------------|-------------------|--------|
| Investimentos | 22.869.296.930,00 | 22,08% |
|---------------|-------------------|--------|

| Unidade Orçamental / Natureza | Valor | % |
|-------------------------------|-------|---|
|-------------------------------|-------|---|

| | | |
|--|-------------------------|----------------|
| Hospital De Especialidade Multiperfil | 6.456.075.731,00 | 100,00% |
|--|-------------------------|----------------|

| | | |
|--------------------|------------------|--------|
| Despesas Correntes | 6.449.735.454,00 | 99,90% |
|--------------------|------------------|--------|

| | | |
|------------------------|------------------|--------|
| Despesas Com O Pessoal | 2.335.686.003,00 | 36,18% |
|------------------------|------------------|--------|

| | | |
|-----------------------------|----------------|-------|
| Contribuições Do Empregador | 161.857.765,00 | 2,51% |
|-----------------------------|----------------|-------|

| | | |
|-----------------------------|------------------|--------|
| Despesas Em Bens E Serviços | 3.952.191.686,00 | 61,22% |
|-----------------------------|------------------|--------|

| | | |
|---------------------|--------------|-------|
| Despesas De Capital | 6.340.277,00 | 0,10% |
|---------------------|--------------|-------|

| | | |
|---------------|--------------|-------|
| Investimentos | 6.340.277,00 | 0,10% |
|---------------|--------------|-------|

DOTAÇÃO ORÇAMENTAL POR ORGÃO

Órgão: Encargos Gerais Do Estado

RECEITA POR NATUREZA ECONÓMICA

| Natureza | Valor | % |
|---|------------------------------|----------------|
| Total Geral: | 12.252.834.756.549,00 | 100,00% |
| Receitas Correntes | 4.807.673.667.581,00 | 39,24% |
| Receita Tributária | 2.713.186.637.141,00 | 22,14% |
| Impostos | 2.547.439.840.964,00 | 20,79% |
| Taxas Custas E Emolumentos | 136.530.813.084,00 | 1,11% |
| Receita Parafiscal | 17.816.400.956,00 | 0,15% |
| Contribuições | 11.399.582.137,00 | 0,09% |
| Receita Patrimonial | 1.970.247.264.676,00 | 16,08% |
| Receitas Imobiliárias | 1.444.087.673,00 | 0,01% |
| Rendimentos De Recursos Naturais | 1.968.803.177.003,00 | 16,07% |
| Receita De Serviços | 3.753.305.134,00 | 0,03% |
| Receita De Serviços Comerciais | 545.704.478,00 | 0,00% |
| Receitas De Serviços De Conservatória E Notariado | 2.000.000.000,00 | 0,02% |
| Receita De Serviços Diversos | 1.207.600.656,00 | 0,01% |
| Receitas Correntes Diversas | 120.486.460.630,00 | 0,98% |
| Indemnizações | 160.236.547,00 | 0,00% |
| Outras Receitas Correntes | 120.326.224.083,00 | 0,98% |
| Receitas De Capital | 7.445.161.088.968,00 | 60,76% |
| Alienação | 116.146.805.047,00 | 0,95% |
| Alienação De Habitações | 1.165.525.911,00 | 0,01% |
| Alienação De Empresas | 145.798.889,00 | 0,00% |
| Alienação De Bens Diversos | 114.835.480.247,00 | 0,94% |
| Receita De Financiamentos | 7.329.014.283.921,00 | 59,81% |
| Financiamentos Internos | 4.066.903.229.630,00 | 33,19% |
| Financiamentos Externos | 3.262.111.054.291,00 | 26,62% |

DESPESAS POR NATUREZA ECONÓMICA

| Natureza | Valor | % |
|---|-----------------------------|----------------|
| Total Geral: | 8.263.509.550.173,00 | 100,00% |
| Despesas Correntes | 2.310.413.645.746,00 | 27,96% |
| Despesas Com O Pessoal | 2.616.750.041,00 | 0,03% |
| Despesas Com O Pessoal Civil | 2.616.750.041,00 | 0,03% |
| Despesas Em Bens E Serviços | 66.482.422.711,00 | 0,80% |
| Bens | 54.620.498,00 | 0,00% |
| Serviços | 66.427.802.213,00 | 0,80% |
| Juros | 1.967.413.790.099,00 | 23,81% |
| Juros Da Dívida Interna | 926.498.208.008,00 | 11,21% |
| Juros Da Dívida Externa | 1.040.915.582.091,00 | 12,60% |
| Subsídios E Transferências Correntes | 273.900.682.895,00 | 3,31% |
| Subsídios | 216.960.272.619,00 | 2,63% |
| Transferências Correntes | 56.940.410.276,00 | 0,69% |
| Despesas De Capital | 5.953.095.904.427,00 | 72,04% |
| Investimentos | 73.048.643.866,00 | 0,88% |
| Aquisição De Bens De Capital Fixo | 73.048.643.866,00 | 0,88% |
| Transferências De Capital | 277.058.557.297,00 | 3,35% |
| Transferências De Capital Internas | 277.058.557.297,00 | 3,35% |
| Despesas De Capital Financeiro | 5.600.751.232.906,00 | 67,78% |

DOTAÇÃO ORÇAMENTAL POR ORGÃO

DESPESAS POR NATUREZA ECONÓMICA

| Natureza | Valor | % |
|-------------------------------------|----------------------|--------|
| Aplicação Em Activos Financeiros | 43.796.302.439,00 | 0,53% |
| Amortização De Passivos Financeiros | 5.556.954.930.467,00 | 67,25% |
| Outras Despesas De Capital | 2.237.470.358,00 | 0,03% |

DESPESAS POR FUNÇÃO

| Função | Valor | % |
|--|-----------------------------|----------------|
| Total Geral: | 8.263.509.550.173,00 | 100,00% |
| Serviços Públicos Gerais | 469.274.141.037,00 | 5,68% |
| Órgãos Executivos | 160.790.830.688,00 | 1,95% |
| Assuntos Financeiros E Fiscais | 70.270.418.735,00 | 0,85% |
| Relações Exteriores | 21.018.100.466,00 | 0,25% |
| Ajuda Económica Externa | 775.935.590,00 | 0,01% |
| Serviços Gerais | 216.418.855.558,00 | 2,62% |
| Defesa | 12.171.041.207,00 | 0,15% |
| Protecção E Segurança | 12.171.041.207,00 | 0,15% |
| Recreação, Cultura E Religião | 18.925.814.557,00 | 0,23% |
| Serviços De Difusão E Publicação | 18.925.814.557,00 | 0,23% |
| Assuntos Económicos | 237.919.591.079,00 | 2,88% |
| Agricultura, Sicultura, Pesca E Caça | 204.415.000.000,00 | 2,47% |
| Agricultura | 204.415.000.000,00 | 2,47% |
| Transportes | 3.820.367.635,00 | 0,05% |
| Transporte Ferroviário | 3.820.367.635,00 | 0,05% |
| Combustíveis E Energia | 11.168.425.608,00 | 0,14% |
| Petróleo E Gás Natural | 11.168.425.608,00 | 0,14% |
| Indústria Extractiva, Transformadora E Construção | 11.356.434.485,00 | 0,14% |
| Indústria Extractiva E Rec.Minerais, Except.Combustíveis | 133.534.485,00 | 0,00% |
| Indústria Transformadora | 11.222.900.000,00 | 0,14% |
| Assuntos Económicos Gerais, Comerciais E Laborais | 6.322.213.825,00 | 0,08% |
| Assuntos Económicos E Comerciais Em Geral | 6.322.213.825,00 | 0,08% |
| Comunicações E Tecnologias Da Informação | 837.149.526,00 | 0,01% |
| Comunicações | 837.149.526,00 | 0,01% |
| Operações De Dívida Pública | 7.525.218.962.293,00 | 91,07% |
| Operações Da Dívida Pública Interna | 4.629.929.210.561,00 | 56,03% |
| Operações Da Dívida Pública Externa | 2.895.289.751.732,00 | 35,04% |

DESPESAS POR PROGRAMA

| Programa | Valor | % |
|--|-----------------------------|----------------|
| Total Geral: | 8.263.509.550.173,00 | 100,00% |
| Ações Correntes | 8.252.157.143.048,00 | 99,86% |
| Capacitação Institucional E Valorização Dos Recursos Humanos | 129.507.125,00 | 0,00% |
| Fomento Da Produção Da Indústria Transformadora | 11.222.900.000,00 | 0,14% |

DESPESAS DE FUNCIONAMENTO E DE APOIO AO DESENVOLVIMENTO

| Projecto / Actividade | Valor | % |
|---|-----------------------------|----------------|
| Total Geral: | 8.263.509.550.173,00 | 100,00% |
| Administração De Participações Em Empresas E Sociedades | 846.425.064,00 | 0,01% |
| Administração De Participações Em Instituições Internacionais | 1.757.539.641,00 | 0,02% |
| Administração E Gestão Da Política De Hidrocarbonetos | 11.168.425.608,00 | 0,14% |

DOTAÇÃO ORÇAMENTAL POR ORGÃO

DESPESAS DE FUNCIONAMENTO E DE APOIO AO DESENVOLVIMENTO

| Projecto / Actividade | Valor | % |
|---|----------------------|--------|
| Administração E Gestão Da Polít.Finan.Do Estado E Das Fin.Públicas | 7.577.253.872.494,00 | 91,70% |
| Administração E Gestão Da Política Económica | 47.120.870.852,00 | 0,57% |
| Administração E Gestão Dos Assuntos Do Estado | 15.176.652.082,00 | 0,18% |
| Administração Geral | 2.087.344.584,00 | 0,03% |
| Ajuda Económica A Países Em Desenvolvimento E Em Transição | 561.954.080,00 | 0,01% |
| Ajuda Económica Canalizada Através De Agências Internacionais | 213.981.510,00 | 0,00% |
| Apoio Financeiro A Actividade Económica | 24.121.363.609,00 | 0,29% |
| Apoio Financeiro A Pessoas E Familias | 382.928.273,00 | 0,00% |
| Apoio Financeiro Às Associações De Utilidade Pública | 5.327.807.265,00 | 0,06% |
| Apoio Institucional | 24.702.170.935,00 | 0,30% |
| Capitalização De Empresas Do Sep | 2.217.079.324,00 | 0,03% |
| Cobertura De Custos Operacionais De Empresas Públicas | 32.686.437.398,00 | 0,40% |
| Contribuições A Organizações Internacionais | 21.018.100.466,00 | 0,25% |
| Encargos Com A Comissão De Privatizações | 1.020.373.686,00 | 0,01% |
| Estratégia De Ti, Sourcing E Operações | 129.507.125,00 | 0,00% |
| Financiam. Do Fom. Pecuária E Agricultura | 204.415.000.000,00 | 2,47% |
| Financiamento Dos Partidos Políticos E Das Coligações De Partidos Políticos | 5.866.835.811,00 | 0,07% |
| Gestão De Serviços Bancários | 7.868.519.583,00 | 0,10% |
| Habilitação Da Integração De Aplicações De Negócios | 31.925.032,00 | 0,00% |
| Habilitação Da Transformação E Habilitação Tecnológica | 9.659.383,00 | 0,00% |
| Implementação De Estratégia De Reindustrialização De Angola | 11.222.900.000,00 | 0,14% |
| Operação E Manutenção Geral Dos Serviços | 81.947.014.419,00 | 0,99% |
| Participação Em Congressos E Workshops | 302.217.587,00 | 0,00% |
| Remun. De Comissões, Comitês E Grup. De Trab. Multisectorias | 4.872.521,00 | 0,00% |
| Subvenção Ao Preço E Tarifas De Bens E Serviços Públicos | 184.047.771.841,00 | 2,23% |

DESPESAS DE NATUREZA POR UNIDADE ORÇAMENTAL

| Unidade Orçamental / Natureza | Valor | % |
|--|-----------------------------|----------------|
| I.G.A.P.E -Encargos Do Sector Empresarial Público | 211.415.861.949,00 | 100,00% |
| Despesas Correntes | 211.415.861.949,00 | 100,00% |
| Despesas Em Bens E Serviços | 1.020.373.686,00 | 0,48% |
| Subsídios E Transferências Correntes | 210.395.488.263,00 | 99,52% |
| Unidade Orçamental / Natureza | Valor | % |
| Operações Centrais Do Estado | 526.874.725.931,00 | 100,00% |
| Despesas Correntes | 130.702.658.005,00 | 24,81% |
| Despesas Com O Pessoal | 2.616.750.041,00 | 0,50% |
| Despesas Em Bens E Serviços | 64.398.330.431,00 | 12,22% |
| Juros | 182.382.901,00 | 0,03% |
| Subsídios E Transferências Correntes | 63.505.194.632,00 | 12,05% |
| Despesas De Capital | 396.172.067.926,00 | 75,19% |
| Investimentos | 73.048.643.866,00 | 13,86% |
| Transferencias De Capital | 277.058.557.297,00 | 52,59% |
| Despesas De Capital Financeiro | 43.827.396.405,00 | 8,32% |
| Outras Despesas De Capital | 2.237.470.358,00 | 0,42% |
| Unidade Orçamental / Natureza | Valor | % |
| U.G.D - Operações Da Dívida Pública | 7.525.218.962.293,00 | 100,00% |
| Despesas Correntes | 1.968.295.125.792,00 | 26,16% |
| Despesas Em Bens E Serviços | 1.063.718.594,00 | 0,01% |
| Juros | 1.967.231.407.198,00 | 26,14% |
| Despesas De Capital | 5.556.923.836.501,00 | 73,84% |
| Despesas De Capital Financeiro | 5.556.923.836.501,00 | 73,84% |

DOTAÇÃO ORÇAMENTAL POR ORGÃO

Órgão: Reservas Orçamentais

DESPESAS POR NATUREZA ECONÓMICA

| Natureza | Valor | % |
|--------------------------------------|---------------------------|----------------|
| Total Geral: | 802.274.337.142,00 | 100,00% |
| Despesas Correntes | 501.284.226.157,00 | 62,48% |
| Despesas Com O Pessoal | 342.864.039.041,00 | 42,74% |
| Despesas Com O Pessoal Civil | 342.864.039.041,00 | 42,74% |
| Despesas Em Bens E Serviços | 134.714.041.605,00 | 16,79% |
| Bens | 49.754.347.093,00 | 6,20% |
| Serviços | 84.959.694.512,00 | 10,59% |
| Subsídios E Transferências Correntes | 23.706.145.511,00 | 2,95% |
| Transferências Correntes | 23.706.145.511,00 | 2,95% |
| Despesas De Capital | 218.188.600.489,00 | 27,20% |
| Investimentos | 35.977.765.008,00 | 4,48% |
| Aquisição De Bens De Capital Fixo | 35.977.765.008,00 | 4,48% |
| Despesas De Capital Financeiro | 177.557.873.564,00 | 22,13% |
| Aplicação Em Activos Financeiros | 177.557.873.564,00 | 22,13% |
| Outras Despesas De Capital | 4.652.961.917,00 | 0,58% |
| Reservas | 82.801.510.496,00 | 10,32% |
| Reserva Orçamental | 82.801.510.496,00 | 10,32% |

DESPESAS POR FUNÇÃO

| Função | Valor | % |
|--|---------------------------|----------------|
| Total Geral: | 802.274.337.142,00 | 100,00% |
| Serviços Públicos Gerais | 330.247.408.590,00 | 41,16% |
| Órgãos Executivos | 227.271.093.253,00 | 28,33% |
| Assuntos Financeiros E Fiscais | 82.801.510.496,00 | 10,32% |
| Outros Serviços Gerais Da Administ.Pública | 20.174.804.841,00 | 2,51% |
| Segurança E Ordem Pública | 23.706.145.511,00 | 2,95% |
| Serviços De Protecção Civil | 23.706.145.511,00 | 2,95% |
| Educação | 128.663.610.156,00 | 16,04% |
| Ensino Primário | 112.819.522.585,00 | 14,06% |
| Serviços Subsidiários À Educação | 15.844.087.571,00 | 1,97% |
| Saúde | 319.657.172.885,00 | 39,84% |
| Serviços De Saúde Pública | 319.657.172.885,00 | 39,84% |

DESPESAS POR PROGRAMA

| Programa | Valor | % |
|---|---------------------------|----------------|
| Total Geral: | 802.274.337.142,00 | 100,00% |
| Acções Correntes | 722.093.377.135,00 | 90,01% |
| Combate Às Grandes Endemias Pela Abordagem Das Determinantes Da Saúde | 4.652.961.917,00 | 0,58% |
| Descentralização E Implementação Das Autarquias Locais | 35.977.765.008,00 | 4,48% |
| Desenvolvimento Local E Combate À Pobreza | 15.844.087.571,00 | 1,97% |
| Valorização Da Família E Reforço Das Competências Familiares | 23.706.145.511,00 | 2,95% |

DESPESAS DE FUNCIONAMENTO E DE APOIO AO DESENVOLVIMENTO

| Projecto / Actividade | Valor | % |
|--|---------------------------|----------------|
| Total Geral: | 761.643.610.217,00 | 100,00% |
| Abastecimento Logístico-Pacote Alimentar | 3.912.120.387,00 | 0,51% |
| Admin. E Gestão Dos Serv. Do Sistema Nac.De Educação E Ensino | 112.819.522.585,00 | 14,81% |
| Administração E Gestão Da Polít.Finan.Do Estado E Das Fin.Públicas | 82.801.510.496,00 | 10,87% |

DOTAÇÃO ORÇAMENTAL POR ORGÃO

DESPESAS DE FUNCIONAMENTO E DE APOIO AO DESENVOLVIMENTO

| Projecto / Actividade | Valor | % |
|--|--------------------|----------|
| Administração E Gestão Dos Serviços De Defesa Nacional | 9.823.334.294,00 | 1,29% |
| Apoio Financeiro A Actividade Económica | 177.557.873.564,00 | 23,31% |
| Merenda Escolar - Pcp | 15.844.087.571,00 | 2,08% |
| Preparação Realização De Eleições | 20.174.804.841,00 | 2,65% |
| Prestação De Serviço De Saúde E Saúde Pública | 230.044.516.456,00 | 30,20% |
| Projecto De Combate A Malária | 84.959.694.512,00 | 11,15% |
| Serviço De Assistência Social A Famílias E Pessoas Vulneráveis | 23.706.145.511,00 | 3,11% |

PROGRAMA DE INVESTIMENTOS PÚBLICOS

| Município / Projecto / Actividade | Total |
|--|--------------------------|
| Total Geral: | 40.630.726.925,00 |
| Estrutura Central | 35.977.765.008,00 |
| Construção E Apetrechamento Das Infra-Estruturas Administrativas E Autarquicas | 35.977.765.008,00 |
| Varios Municipios-Nacional | 4.652.961.917,00 |
| Implementação Dos Programas De Saúde Pública | 4.652.961.917,00 |

DESPESAS DE NATUREZA POR UNIDADE ORÇAMENTAL

| Unidade Orçamental / Natureza | Valor | % |
|--------------------------------------|---------------------------|----------------|
| Reservas Orçamentais | 802.274.337.142,00 | 100,00% |
| Despesas Correntes | 501.284.226.157,00 | 62,48% |
| Despesas Com O Pessoal | 342.864.039.041,00 | 42,74% |
| Despesas Em Bens E Serviços | 134.714.041.605,00 | 16,79% |
| Subsídios E Transferências Correntes | 23.706.145.511,00 | 2,95% |
| Despesas De Capital | 218.188.600.489,00 | 27,20% |
| Investimentos | 35.977.765.008,00 | 4,48% |
| Despesas De Capital Financeiro | 177.557.873.564,00 | 22,13% |
| Outras Despesas De Capital | 4.652.961.917,00 | 0,58% |
| Reservas | 82.801.510.496,00 | 10,32% |
| Reserva Orçamental | 82.801.510.496,00 | 10,32% |

DOTAÇÃO ORÇAMENTAL POR ORGÃO

Órgão: Ministério Da Defesa Nacional

DESPESAS POR NATUREZA ECONÓMICA

| Natureza | Valor | % |
|---|---------------------------|----------------|
| Total Geral: | 136.327.495.600,00 | 100,00% |
| Despesas Correntes | 21.092.358.058,00 | 15,47% |
| Despesas Com O Pessoal | 4.106.992.498,00 | 3,01% |
| Despesas Com O Pessoal Civil | 1.633.854.660,00 | 1,20% |
| Despesas Com O Pessoal Militar | 2.473.137.838,00 | 1,81% |
| Contribuições Do Empregador | 361.712.143,00 | 0,27% |
| Contribuições Do Empregador Para A Segurança Social | 361.712.143,00 | 0,27% |
| Despesas Em Bens E Serviços | 16.622.302.433,00 | 12,19% |
| Bens | 4.572.700.987,00 | 3,35% |
| Serviços | 12.049.601.446,00 | 8,84% |
| Subsídios E Transferências Correntes | 1.350.984,00 | 0,00% |
| Transferências Correntes | 1.350.984,00 | 0,00% |
| Despesas De Capital | 115.235.137.542,00 | 84,53% |
| Investimentos | 115.235.137.542,00 | 84,53% |
| Aquisição De Bens De Capital Fixo | 115.235.137.542,00 | 84,53% |

DESPESAS POR FUNÇÃO

| Função | Valor | % |
|---|---------------------------|----------------|
| Total Geral: | 136.327.495.600,00 | 100,00% |
| Defesa | 129.699.877.729,00 | 95,14% |
| Defesa Militar | 129.699.877.729,00 | 95,14% |
| Assuntos Económicos | 6.627.617.871,00 | 4,86% |
| Indústria Extractiva, Transformadora E Construção | 6.627.617.871,00 | 4,86% |
| Construção | 6.627.617.871,00 | 4,86% |

DESPESAS POR PROGRAMA

| Programa | Valor | % |
|--|---------------------------|----------------|
| Total Geral: | 136.327.495.600,00 | 100,00% |
| Ações Correntes | 7.674.457.182,00 | 5,63% |
| Construção E Reabilitação De Edifícios Públicos E Equipamentos Sociais | 6.627.617.871,00 | 4,86% |
| Reforço Das Capacidades Técnico-Materiais E Operacionais | 122.025.420.547,00 | 89,51% |

DESPESAS DE FUNCIONAMENTO E DE APOIO AO DESENVOLVIMENTO

| Projecto / Actividade | Valor | % |
|--|--------------------------|----------------|
| Total Geral: | 22.659.144.172,00 | 100,00% |
| Acompanhamento Da Situação Dos Refugiados Da Republica Democrática Do Congo | 24.342.082,00 | 0,11% |
| Acompanhamento Dos Projectos De Identificação Pelo B.I E Dos Projectos Multilaterais | 22.878.024,00 | 0,10% |
| Administração Geral | 4.470.055.625,00 | 19,73% |
| Assistência Técnica Diversa - Antex | 350.866.822,00 | 1,55% |
| Assistência Técnica Diversa_Moscovia | 348.376.784,00 | 1,54% |
| Comissão Multisectorial Para Prevenção E Combate Ao Covid2019 | 2.195.134.218,00 | 9,69% |
| Cooperação Técnica Militar | 5.398.372,00 | 0,02% |
| Encargos Com A Implementação Segura Do Projecto Okavango Zambeze | 8.949.992.539,00 | 39,50% |
| Operação E Manutenção Geral Dos Serviços | 635.522.493,00 | 2,80% |
| Potenciação E Apetrechamento Técnico Militar. | 5.030.933.305,00 | 22,20% |
| Recenseamento, Recrutamento E Mobilizações Militares | 117.363.610,00 | 0,52% |
| Reforço Da Demarcação Dos Espaços Marítimos De Angola | 508.280.298,00 | 2,24% |

PROGRAMA DE INVESTIMENTOS PÚBLICOS

DOTAÇÃO ORÇAMENTAL POR ORGÃO

PROGRAMA DE INVESTIMENTOS PÚBLICOS

| Município / Projecto / Actividade | Total |
|---|---------------------------|
| Total Geral: | 113.668.351.428,00 |
| Belas | 171.760.185,00 |
| Construção Do Centro Nacional Coordenação E Vigilância Luanda-Kalunga | 171.760.185,00 |
| Cambambe Dondo | 260.808.025,00 |
| Construção De Paiois Centrais Da Servidão Da Maria Teresa | 260.808.025,00 |
| Luanda | 93.981.185.379,00 |
| Requalificação E Apetrechamento Do Hospital Militar Principal De Luanda | 6.627.617.871,00 |
| Aquisição De Equipamentos E Meios Militares Para Força Aérea Nacional | 87.353.567.508,00 |
| Soyo | 19.254.597.839,00 |
| Construção Do Cais E Reabilitação Da Base Naval Soyo -Kalunga | 19.254.597.839,00 |

DESPESAS DE NATUREZA POR UNIDADE ORÇAMENTAL

| Unidade Orçamental / Natureza | Valor | % |
|---|---------------------------|----------------|
| Ministério Da Defesa Nacional | 136.327.495.600,00 | 100,00% |
| Despesas Correntes | 21.092.358.058,00 | 15,47% |
| Despesas Com O Pessoal | 4.106.992.498,00 | 3,01% |
| Contribuições Do Empregador | 361.712.143,00 | 0,27% |
| Despesas Em Bens E Serviços | 16.622.302.433,00 | 12,19% |
| Subsídios E Transferências Correntes | 1.350.984,00 | 0,00% |
| Despesas De Capital | 115.235.137.542,00 | 84,53% |
| Investimentos | 115.235.137.542,00 | 84,53% |

DOTAÇÃO ORÇAMENTAL POR ORGÃO

Órgão: Ministério Da Agricultura E Florestas

DESPESAS POR NATUREZA ECONÓMICA

| Natureza | Valor | % |
|---|-------------------------|----------------|
| Total Geral: | 9.797.505.246,00 | 100,00% |
| Despesas Correntes | 3.936.351.256,00 | 40,18% |
| Despesas Com O Pessoal | 772.672.571,00 | 7,89% |
| Despesas Com O Pessoal Civil | 772.672.571,00 | 7,89% |
| Contribuições Do Empregador | 56.023.782,00 | 0,57% |
| Contribuições Do Empregador Para A Segurança Social | 56.023.782,00 | 0,57% |
| Despesas Em Bens E Serviços | 3.092.048.634,00 | 31,56% |
| Bens | 945.276.527,00 | 9,65% |
| Serviços | 2.146.772.107,00 | 21,91% |
| Subsídios E Transferências Correntes | 15.606.269,00 | 0,16% |
| Transferências Correntes | 15.606.269,00 | 0,16% |
| Despesas De Capital | 5.861.153.990,00 | 59,82% |
| Investimentos | 5.861.153.990,00 | 59,82% |
| Aquisição De Bens De Capital Fixo | 5.861.153.990,00 | 59,82% |

DESPESAS POR FUNÇÃO

| Função | Valor | % |
|--|-------------------------|----------------|
| Total Geral: | 9.797.505.246,00 | 100,00% |
| Assuntos Económicos | 9.797.505.246,00 | 100,00% |
| Agricultura, Sívicultura, Pesca E Caça | 9.797.505.246,00 | 100,00% |
| Agricultura | 9.797.505.246,00 | 100,00% |

DESPESAS POR PROGRAMA

| Programa | Valor | % |
|---|-------------------------|----------------|
| Total Geral: | 9.797.505.246,00 | 100,00% |
| Acções Correntes | 1.039.582.736,00 | 10,61% |
| Desenvolvimento Local E Combate À Pobreza | 18.480.663,00 | 0,19% |
| Fomento Da Produção Agrícola | 7.749.883.811,00 | 79,10% |
| Fomento Da Produção Pecuária | 989.558.036,00 | 10,10% |

DESPESAS DE FUNCIONAMENTO E DE APOIO AO DESENVOLVIMENTO

| Projecto / Actividade | Valor | % |
|---|-------------------------|----------------|
| Total Geral: | 3.956.977.927,00 | 100,00% |
| Acções De Apoio A Extensão E Desenvolvimento Rural | 217.868.736,00 | 5,51% |
| Acções De Investigação E Experimentação Agronómica | 137.299.515,00 | 3,47% |
| Administração Geral | 828.778.335,00 | 20,94% |
| Agricultura Familiar E Acesso Aos Mercados - Samap | 1.020.504.485,00 | 25,79% |
| Apoio Financeiro Às Associações De Utilidade Pública | 15.524.287,00 | 0,39% |
| Campanha De Vacinação Animal | 23.564.549,00 | 0,60% |
| Fomento Da Produção Agrícola | 191.289.174,00 | 4,83% |
| Fomento Da Produção De Aves De Corte E Poedeiras | 4.712.801,00 | 0,12% |
| Fomento De Produção De Bovino De Corte E Leite | 846.934.396,00 | 21,40% |
| Fortalecimento Da Capacidade De Pesquisa Minagrif/Fao/Embrapa | 13.008.966,00 | 0,33% |
| Operação E Manutenção Geral Dos Serviços | 195.280.114,00 | 4,94% |
| Preparação Mecanizada De Terras | 50.447.965,00 | 1,27% |
| Prevenção, Controlo E Erradicação De Doenças E Pestes | 114.346.290,00 | 2,89% |
| Promoção Campanhas Agrícolas | 193.199.460,00 | 4,88% |
| Recuperação Desenvolvimento Do Sector Do Café E Palmar | 68.322.337,00 | 1,73% |

DOTAÇÃO ORÇAMENTAL POR ORGÃO

DESPESAS DE FUNCIONAMENTO E DE APOIO AO DESENVOLVIMENTO

| Projecto / Actividade | Valor | % |
|----------------------------------|---------------|----------|
| Reforço_Capacidade Institucional | 35.896.517,00 | 0,91% |

PROGRAMA DE INVESTIMENTOS PÚBLICOS

| Município / Projecto / Actividade | Total |
|---|-------------------------|
| Total Geral: | 5.840.527.319,00 |
| Cabinda | 206.071.102,00 |
| Construção Infra-Estrutura De Desenvolvimento Das Cadeias De Valor Agrícola Cabinda | 206.071.102,00 |
| Cacuso | 5.321.500.407,00 |
| Construção De Infra-Estrutura Para Irrigação E Fornecimento De Equipamentos No Quizenga | 5.321.500.407,00 |
| Varios Municipios-Nacional | 312.955.810,00 |
| Projecto De Relançamento Do Algodão - 2ª Fase | 312.955.810,00 |

DESPESAS DE NATUREZA POR UNIDADE ORÇAMENTAL

| Unidade Orçamental / Natureza | Valor | % |
|--|-------------------------|----------------|
| Ministério Da Agricultura E Florestas | 9.797.505.246,00 | 100,00% |
| Despesas Correntes | 3.936.351.256,00 | 40,18% |
| Despesas Com O Pessoal | 772.672.571,00 | 7,89% |
| Contribuições Do Empregador | 56.023.782,00 | 0,57% |
| Despesas Em Bens E Serviços | 3.092.048.634,00 | 31,56% |
| Subsídios E Transferências Correntes | 15.606.269,00 | 0,16% |
| Despesas De Capital | 5.861.153.990,00 | 59,82% |
| Investimentos | 5.861.153.990,00 | 59,82% |

DOTAÇÃO ORÇAMENTAL POR ORGÃO

Órgão: Ministério Dos Antigos Combatentes E Veteranos Da Pátria

DESPESAS POR NATUREZA ECONÓMICA

| Natureza | Valor | % |
|---|-----------------------|----------------|
| Total Geral: | 752.628.226,00 | 100,00% |
| Despesas Correntes | 752.628.226,00 | 100,00% |
| Despesas Com O Pessoal | 179.935.049,00 | 23,91% |
| Despesas Com O Pessoal Civil | 179.935.049,00 | 23,91% |
| Contribuições Do Empregador | 12.784.550,00 | 1,70% |
| Contribuições Do Empregador Para A Segurança Social | 12.784.550,00 | 1,70% |
| Despesas Em Bens E Serviços | 559.901.323,00 | 74,39% |
| Bens | 301.366.295,00 | 40,04% |
| Serviços | 258.535.028,00 | 34,35% |
| Subsídios E Transferências Correntes | 7.304,00 | 0,00% |
| Transferências Correntes | 7.304,00 | 0,00% |

DESPESAS POR FUNÇÃO

| Função | Valor | % |
|-------------------------------------|-----------------------|----------------|
| Total Geral: | 752.628.226,00 | 100,00% |
| Protecção Social | 752.628.226,00 | 100,00% |
| Outros Serviços De Protecção Social | 752.628.226,00 | 100,00% |

DESPESAS POR PROGRAMA

| Programa | Valor | % |
|---|-----------------------|----------------|
| Total Geral: | 752.628.226,00 | 100,00% |
| Acções Correntes | 699.703.810,00 | 92,97% |
| Capacitação Institucional E Valorização Dos Recursos Humanos | 1.738.720,00 | 0,23% |
| Desenvolvimento Local E Combate À Pobreza | 48.816.874,00 | 6,49% |
| Melhoria Do Bem-Estar Dos Antigos Combatentes E Veteranos Da Pátria | 2.368.822,00 | 0,31% |

DESPESAS DE FUNCIONAMENTO E DE APOIO AO DESENVOLVIMENTO

| Projecto / Actividade | Valor | % |
|--|-----------------------|----------------|
| Total Geral: | 752.628.226,00 | 100,00% |
| Administração Geral | 192.726.903,00 | 25,61% |
| Apoio À Reintegração Socioeconómica Dos Antigos Combatentes | 1.182.329,00 | 0,16% |
| Aquisição E Distribuição De Bens Diversos Aos Antigos Combatentes Em Situação De Vulnerabilidade | 12.257.978,00 | 1,63% |
| Comissão Multisectorial Para Prevenção E Combate Ao Covid2019 | 447.720.445,00 | 59,49% |
| Formação E Superação Técnica Profissional | 3.894.734,00 | 0,52% |
| Jornadas Patrióticas E Palestras De Sensibilização E Seminários | 1.576.192,00 | 0,21% |
| Modernização Do Sistema Nacional De Recenseamento E Controlo | 24.392.028,00 | 3,24% |
| Operação E Manutenção Geral Dos Serviços | 55.361.728,00 | 7,36% |
| Participação E Realização De Seminários, Congressos E Workshops | 1.738.720,00 | 0,23% |
| Programa De Distribuição De Insumos Agrícolas | 10.984.539,00 | 1,46% |
| Reabilitação Físico-Psíquico De Deficientes De Guerra | 792.630,00 | 0,11% |

DESPESAS DE NATUREZA POR UNIDADE ORÇAMENTAL

| Unidade Orçamental / Natureza | Valor | % |
|---|-----------------------|----------------|
| Ministério Dos Antigos Combatentes E Veteranos Da Pátria | 752.628.226,00 | 100,00% |
| Despesas Correntes | 752.628.226,00 | 100,00% |
| Despesas Com O Pessoal | 179.935.049,00 | 23,91% |
| Contribuições Do Empregador | 12.784.550,00 | 1,70% |
| Despesas Em Bens E Serviços | 559.901.323,00 | 74,39% |
| Subsídios E Transferências Correntes | 7.304,00 | 0,00% |

DOTAÇÃO ORÇAMENTAL POR ORGÃO

Órgão: Ministério Das Pescas E Do Mar

DESPESAS POR NATUREZA ECONÓMICA

| Natureza | Valor | % |
|---|-------------------------|----------------|
| Total Geral: | 1.397.751.018,00 | 100,00% |
| Despesas Correntes | 1.000.164.038,00 | 71,56% |
| Despesas Com O Pessoal | 178.525.494,00 | 12,77% |
| Despesas Com O Pessoal Civil | 178.525.494,00 | 12,77% |
| Contribuições Do Empregador | 12.513.349,00 | 0,90% |
| Contribuições Do Empregador Para A Segurança Social | 12.513.349,00 | 0,90% |
| Despesas Em Bens E Serviços | 809.122.326,00 | 57,89% |
| Bens | 58.237.751,00 | 4,17% |
| Serviços | 750.884.575,00 | 53,72% |
| Subsídios E Transferências Correntes | 2.869,00 | 0,00% |
| Transferências Correntes | 2.869,00 | 0,00% |
| Despesas De Capital | 397.586.980,00 | 28,44% |
| Investimentos | 397.586.980,00 | 28,44% |
| Aquisição De Bens De Capital Fixo | 397.586.980,00 | 28,44% |

DESPESAS POR FUNÇÃO

| Função | Valor | % |
|--|-------------------------|----------------|
| Total Geral: | 1.397.751.018,00 | 100,00% |
| Assuntos Económicos | 1.397.751.018,00 | 100,00% |
| Agricultura, Sivicultura, Pesca E Caça | 1.397.751.018,00 | 100,00% |
| Pesca E Caça | 1.397.751.018,00 | 100,00% |

DESPESAS POR PROGRAMA

| Programa | Valor | % |
|--|-------------------------|----------------|
| Total Geral: | 1.397.751.018,00 | 100,00% |
| Acções Correntes | 247.340.643,00 | 17,70% |
| Capacitação Institucional E Valorização Dos Recursos Humanos | 28.997.499,00 | 2,07% |
| Desenvolvimento Da Aquicultura Sustentável | 439.573.972,00 | 31,45% |
| Exploração Sustentável Dos Recursos Aquáticos Vivos E Do Sal | 681.838.904,00 | 48,78% |

DESPESAS DE FUNCIONAMENTO E DE APOIO AO DESENVOLVIMENTO

| Projecto / Actividade | Valor | % |
|--|-----------------------|----------------|
| Total Geral: | 339.450.368,00 | 100,00% |
| Administração Geral | 190.672.234,00 | 56,17% |
| Apoio Do Desenvolvimento Da Aquicultura | 41.986.992,00 | 12,37% |
| Comissão Multisectorial Para Prevenção E Combate Ao Covid2019 | 13.039.198,00 | 3,84% |
| Efectuar O Cadastramento Dos Operadores Do Sector | 12.301.789,00 | 3,62% |
| Elaborar O Programa Nacional Para Amostragem Biológica | 911.463,00 | 0,27% |
| Gestão E Assistência Técnica Ao Navio De Investigação Baia Farta | 28.997.499,00 | 8,54% |
| Operação E Manutenção Geral Dos Serviços | 43.629.211,00 | 12,85% |
| Projecto Nacional De Amostragem Biológica | 7.911.982,00 | 2,33% |

PROGRAMA DE INVESTIMENTOS PÚBLICOS

| Município / Projecto / Actividade | Total |
|--|-------------------------|
| Total Geral: | 1.058.300.650,00 |
| Estrutura Central | 660.713.664,00 |
| Apoio Ao Sector Das Pescas (Comunidades Piscatórias) | 660.713.664,00 |

DOTAÇÃO ORÇAMENTAL POR ORGÃO**PROGRAMA DE INVESTIMENTOS PÚBLICOS**

| Município / Projecto / Actividade | Total |
|---|-----------------------|
| Luanda | 6,00 |
| Reabilitação Da Empresa Edipesca Uee/ Luanda | 6,00 |
| Namibe | 397.586.980,00 |
| Reabilitação E Apetrechamento Do Instituto Médio Helder Neto Namibe | 397.586.980,00 |

DESPESAS DE NATUREZA POR UNIDADE ORÇAMENTAL

| Unidade Orçamental / Natureza | Valor | % |
|---------------------------------------|-------------------------|----------------|
| Ministério Das Pescas E Do Mar | 1.397.751.018,00 | 100,00% |
| Despesas Correntes | 1.000.164.038,00 | 71,56% |
| Despesas Com O Pessoal | 178.525.494,00 | 12,77% |
| Contribuições Do Empregador | 12.513.349,00 | 0,90% |
| Despesas Em Bens E Serviços | 809.122.326,00 | 57,89% |
| Subsídios E Transferências Correntes | 2.869,00 | 0,00% |
| Despesas De Capital | 397.586.980,00 | 28,44% |
| Investimentos | 397.586.980,00 | 28,44% |

DOTAÇÃO ORÇAMENTAL POR ORGÃO

Órgão: Ministério Da Indústria

RECEITA POR NATUREZA ECONÓMICA

| Natureza | Valor | % |
|-----------------------------------|-----------------------|----------------|
| Total Geral: | 767.974.710,00 | 100,00% |
| Receitas Correntes | 767.974.710,00 | 100,00% |
| Receita Tributária | 767.974.710,00 | 100,00% |
| Impostos | 308.554.071,00 | 40,18% |
| Taxas Custas E Emolumentos | 459.420.639,00 | 59,82% |

DESPESAS POR NATUREZA ECONÓMICA

| Natureza | Valor | % |
|---|-------------------------|----------------|
| Total Geral: | 2.673.531.348,00 | 100,00% |
| Despesas Correntes | 1.240.829.295,00 | 46,41% |
| Despesas Com O Pessoal | 191.635.311,00 | 7,17% |
| Despesas Com O Pessoal Civil | 191.635.311,00 | 7,17% |
| Contribuições Do Empregador | 13.733.579,00 | 0,51% |
| Contribuições Do Empregador Para A Segurança Social | 13.733.579,00 | 0,51% |
| Despesas Em Bens E Serviços | 1.012.626.845,00 | 37,88% |
| Bens | 675.854.607,00 | 25,28% |
| Serviços | 336.772.238,00 | 12,60% |
| Subsídios E Transferências Correntes | 22.833.560,00 | 0,85% |
| Transferências Correntes | 22.833.560,00 | 0,85% |
| Despesas De Capital | 1.432.702.053,00 | 53,59% |
| Investimentos | 1.432.702.053,00 | 53,59% |
| Aquisição De Bens De Capital Fixo | 1.432.702.053,00 | 53,59% |

DESPESAS POR FUNÇÃO

| Função | Valor | % |
|--|-------------------------|----------------|
| Total Geral: | 2.673.531.348,00 | 100,00% |
| Assuntos Económicos | 2.673.531.348,00 | 100,00% |
| Indústria Extractiva, Transformadora E Construção | 2.673.531.348,00 | 100,00% |
| Indústria Transformadora | 2.673.531.348,00 | 100,00% |

DESPESAS POR PROGRAMA

| Programa | Valor | % |
|--|-------------------------|----------------|
| Total Geral: | 2.673.531.348,00 | 100,00% |
| Acções Correntes | 292.818.561,00 | 10,95% |
| Capacitação Institucional E Valorização Dos Recursos Humanos | 3.599.952,00 | 0,13% |
| Fomento Da Produção Da Indústria Transformadora | 2.363.876.515,00 | 88,42% |
| Melhoria Da Participação De Angola No Comércio Internacional | 10.279.648,00 | 0,38% |
| Melhoria Do Sistema Nacional De Qualidade | 2.956.672,00 | 0,11% |

DESPESAS DE FUNCIONAMENTO E DE APOIO AO DESENVOLVIMENTO

| Projecto / Actividade | Valor | % |
|---|-------------------------|----------------|
| Total Geral: | 1.143.526.431,00 | 100,00% |
| Administração Geral | 205.374.627,00 | 17,96% |
| Apoio Financeiro Às Associações De Utilidade Pública | 22.827.823,00 | 2,00% |
| Comissão Multisectorial Para Prevenção E Combate Ao Covid2019 | 11.785.860,00 | 1,03% |
| Fabricação E Distribuição De Livros Às Escolas | 657.536.061,00 | 57,50% |
| Grupo Técnico Multisectorial Protocolo Comércio Da S.A.D.C | 10.279.648,00 | 0,90% |
| Implementação De Estratégia De Reindustrialização De Angola | 176.335.537,00 | 15,42% |
| Operação E Manutenção Geral Dos Serviços | 52.830.251,00 | 4,62% |

DOTAÇÃO ORÇAMENTAL POR ORGÃO**DESPESAS DE FUNCIONAMENTO E DE APOIO AO DESENVOLVIMENTO**

| Projecto / Actividade | Valor | % |
|---|--------------|----------|
| Reforço Do Sistema Nacional Da Qualidade | 2.956.672,00 | 0,26% |
| Sistema De Digitalização Do Arquivo Documental Da Indústria | 3.599.952,00 | 0,31% |

PROGRAMA DE INVESTIMENTOS PÚBLICOS

| Município / Projecto / Actividade | Total |
|--|-------------------------|
| Total Geral: | 1.530.004.917,00 |
| Viana | 1.530.004.917,00 |
| Construção Centro Industrial De Tecnologia Avançada Luanda - Viana | 1.530.004.917,00 |

DESPESAS DE NATUREZA POR UNIDADE ORÇAMENTAL

| Unidade Orçamental / Natureza | Valor | % |
|---|-------------------------|----------------|
| Ministério Da Indústria | 2.673.531.348,00 | 100,00% |
| Despesas Correntes | 1.240.829.295,00 | 46,41% |
| Despesas Com O Pessoal | 191.635.311,00 | 7,17% |
| Contribuições Do Empregador | 13.733.579,00 | 0,51% |
| Despesas Em Bens E Serviços | 1.012.626.845,00 | 37,88% |
| Subsídios E Transferências Correntes | 22.833.560,00 | 0,85% |
| Despesas De Capital | 1.432.702.053,00 | 53,59% |
| Investimentos | 1.432.702.053,00 | 53,59% |

DOTAÇÃO ORÇAMENTAL POR ORGÃO

Órgão: Ministério Do Ambiente

DESPESAS POR NATUREZA ECONÓMICA

| Natureza | Valor | % |
|---|-----------------------|----------------|
| Total Geral: | 399.431.326,00 | 100,00% |
| Despesas Correntes | 399.431.326,00 | 100,00% |
| Despesas Com O Pessoal | 223.701.798,00 | 56,01% |
| Despesas Com O Pessoal Civil | 223.701.798,00 | 56,01% |
| Contribuições Do Empregador | 16.704.920,00 | 4,18% |
| Contribuições Do Empregador Para A Segurança Social | 16.704.920,00 | 4,18% |
| Despesas Em Bens E Serviços | 158.892.813,00 | 39,78% |
| Bens | 20.201.251,00 | 5,06% |
| Serviços | 138.691.562,00 | 34,72% |
| Subsídios E Transferências Correntes | 131.795,00 | 0,03% |
| Transferências Correntes | 131.795,00 | 0,03% |

DESPESAS POR FUNÇÃO

| Função | Valor | % |
|---|-----------------------|----------------|
| Total Geral: | 399.431.326,00 | 100,00% |
| Serviços Públicos Gerais | 13.040.402,00 | 3,26% |
| Órgãos Executivos | 13.040.402,00 | 3,26% |
| Habituação E Serviços Comunitários | 4.378.014,00 | 1,10% |
| Saneamento Básico | 4.378.014,00 | 1,10% |
| Protecção Ambiental | 382.012.910,00 | 95,64% |
| Protecção Da Biodiversidade E Da Paisagem | 1.777.841,00 | 0,45% |
| Investigação E Desenvolvim Em Protecção Do Ambiente | 380.235.069,00 | 95,19% |

DESPESAS POR PROGRAMA

| Programa | Valor | % |
|--|-----------------------|----------------|
| Total Geral: | 399.431.326,00 | 100,00% |
| Acções Correntes | 295.529.946,00 | 73,99% |
| Alterações Climáticas | 59.803.263,00 | 14,97% |
| Biodiversidade E Áreas De Conservação | 9.068.571,00 | 2,27% |
| Capacitação Institucional E Valorização Dos Recursos Humanos | 30.651.532,00 | 7,67% |
| Melhoria Do Saneamento Básico | 4.378.014,00 | 1,10% |

DESPESAS DE FUNCIONAMENTO E DE APOIO AO DESENVOLVIMENTO

| Projecto / Actividade | Valor | % |
|---|-----------------------|----------------|
| Total Geral: | 399.431.326,00 | 100,00% |
| Administração Geral | 240.538.513,00 | 60,22% |
| Comissão Multisectorial Para Prevenção E Combate Ao Covid2019 | 13.040.402,00 | 3,26% |
| Criação De Novas Áreas De Conservação | 2.068.150,00 | 0,52% |
| Definição De Novos Limites Dos Parques | 3.008.070,00 | 0,75% |
| Elaboração Da Lista Nacional Do Património Natural | 2.214.510,00 | 0,55% |
| Estratégia Nacional De Combate A Caça Furtiva | 1.777.841,00 | 0,45% |
| Implementação Do Plano Estratégico De Gestão De Resíduos. | 530.444,00 | 0,13% |
| Implementação De Sistema Dos Indicadores Ambientais.- | 30.651.532,00 | 7,67% |
| Operação E Manutenção Geral Dos Serviços | 41.951.031,00 | 10,50% |
| Prevenção E Monitorização De Queimadas | 59.803.263,00 | 14,97% |
| Saneamento Total Liderado Pelas Comunidades E Escolas(Stlce) | 3.847.570,00 | 0,96% |

DESPESAS DE NATUREZA POR UNIDADE ORÇAMENTAL

| Unidade Orçamental / Natureza | Valor | % |
|--------------------------------------|-----------------------|----------------|
| Ministério Do Ambiente | 399.431.326,00 | 100,00% |
| Despesas Correntes | 399.431.326,00 | 100,00% |
| Despesas Com O Pessoal | 223.701.798,00 | 56,01% |
| Contribuições Do Empregador | 16.704.920,00 | 4,18% |
| Despesas Em Bens E Serviços | 158.892.813,00 | 39,78% |
| Subsídios E Transferências Correntes | 131.795,00 | 0,03% |

DOTAÇÃO ORÇAMENTAL POR ORGÃO

Órgão: Ministério Do Comércio

DESPESAS POR NATUREZA ECONÓMICA

| Natureza | Valor | % |
|---|-----------------------|----------------|
| Total Geral: | 706.497.199,00 | 100,00% |
| Despesas Correntes | 706.497.199,00 | 100,00% |
| Despesas Com O Pessoal | 409.876.940,00 | 58,02% |
| Despesas Com O Pessoal Civil | 409.876.940,00 | 58,02% |
| Contribuições Do Empregador | 29.704.074,00 | 4,20% |
| Contribuições Do Empregador Para A Segurança Social | 29.704.074,00 | 4,20% |
| Despesas Em Bens E Serviços | 245.747.722,00 | 34,78% |
| Bens | 32.547.775,00 | 4,61% |
| Serviços | 213.199.947,00 | 30,18% |
| Subsídios E Transferências Correntes | 21.168.463,00 | 3,00% |
| Transferências Correntes | 21.168.463,00 | 3,00% |

DESPESAS POR FUNÇÃO

| Função | Valor | % |
|---|-----------------------|----------------|
| Total Geral: | 706.497.199,00 | 100,00% |
| Assuntos Económicos | 706.497.199,00 | 100,00% |
| Assuntos Económicos Gerais, Comerciais E Laborais | 706.497.199,00 | 100,00% |
| Assuntos Económicos E Comerciais Em Geral | 706.497.199,00 | 100,00% |

DESPESAS POR PROGRAMA

| Programa | Valor | % |
|--|-----------------------|----------------|
| Total Geral: | 706.497.199,00 | 100,00% |
| Acções Correntes | 557.118.007,00 | 78,86% |
| Aprofundamento Da Reforma Da Administração Pública | 53.526.052,00 | 7,58% |
| Capacitação Institucional E Valorização Dos Recursos Humanos | 95.853.140,00 | 13,57% |

DESPESAS DE FUNCIONAMENTO E DE APOIO AO DESENVOLVIMENTO

| Projecto / Actividade | Valor | % |
|--|-----------------------|----------------|
| Total Geral: | 706.497.199,00 | 100,00% |
| Administração Geral | 544.077.605,00 | 77,01% |
| Comissão Multisectorial Para Prevenção E Combate Ao Covid2019 | 13.040.402,00 | 1,85% |
| Implementação Do Projecto De Organização, Modernização E Desenvolvimento Estratégico | 95.853.140,00 | 13,57% |
| Implementação E Manutenção Dos Sistemas De Informação | 53.526.052,00 | 7,58% |

DESPESAS DE NATUREZA POR UNIDADE ORÇAMENTAL

| Unidade Orçamental / Natureza | Valor | % |
|--------------------------------------|-----------------------|----------------|
| Ministério Do Comércio | 706.497.199,00 | 100,00% |
| Despesas Correntes | 706.497.199,00 | 100,00% |
| Despesas Com O Pessoal | 409.876.940,00 | 58,02% |
| Contribuições Do Empregador | 29.704.074,00 | 4,20% |
| Despesas Em Bens E Serviços | 245.747.722,00 | 34,78% |
| Subsídios E Transferências Correntes | 21.168.463,00 | 3,00% |

DOTAÇÃO ORÇAMENTAL POR ORGÃO

Órgão: Ministério Da Cultura

DESPESAS POR NATUREZA ECONÓMICA

| Natureza | Valor | % |
|---|-----------------------|----------------|
| Total Geral: | 626.861.480,00 | 100,00% |
| Despesas Correntes | 626.861.480,00 | 100,00% |
| Despesas Com O Pessoal | 170.931.639,00 | 27,27% |
| Despesas Com O Pessoal Civil | 170.931.639,00 | 27,27% |
| Contribuições Do Empregador | 12.222.498,00 | 1,95% |
| Contribuições Do Empregador Para A Segurança Social | 12.222.498,00 | 1,95% |
| Despesas Em Bens E Serviços | 443.699.519,00 | 70,78% |
| Bens | 30.517.315,00 | 4,87% |
| Serviços | 413.182.204,00 | 65,91% |
| Subsídios E Transferências Correntes | 7.824,00 | 0,00% |
| Transferências Correntes | 7.824,00 | 0,00% |

DESPESAS POR FUNÇÃO

| Função | Valor | % |
|--|-----------------------|----------------|
| Total Geral: | 626.861.480,00 | 100,00% |
| Serviços Públicos Gerais | 13.040.402,00 | 2,08% |
| Órgãos Executivos | 13.040.402,00 | 2,08% |
| Recreação, Cultura E Religião | 613.821.078,00 | 97,92% |
| Serviços Culturais | 606.894.554,00 | 96,81% |
| Serviços Religiosos E Outros Serviços À Comunidade | 4.022.756,00 | 0,64% |
| Investigação E Desenv.Em Recreação, Cultura E Religião | 2.903.768,00 | 0,46% |

DESPESAS POR PROGRAMA

| Programa | Valor | % |
|--|-----------------------|----------------|
| Total Geral: | 626.861.480,00 | 100,00% |
| Acções Correntes | 223.450.600,00 | 35,65% |
| Fomento Da Arte E Das Indústrias Culturais E Criativas | 395.868.171,00 | 63,15% |
| Valorização E Dinamização Do Património Histórico E Cultural | 7.542.709,00 | 1,20% |

DESPESAS DE FUNCIONAMENTO E DE APOIO AO DESENVOLVIMENTO

| Projecto / Actividade | Valor | % |
|---|-----------------------|----------------|
| Total Geral: | 626.861.480,00 | 100,00% |
| Acções De Apoio Ao Carnaval | 232.735.745,00 | 37,13% |
| Acções De Inscrição De Cidades, Monumentos E Sítios Na Lista Do Património Cultural Mundial | 2.608.121,00 | 0,42% |
| Administração Geral | 183.161.961,00 | 29,22% |
| Comissão Multisectorial Para Prevenção E Combate Ao Covid2019 | 13.040.402,00 | 2,08% |
| Encargos Com Depósito Provisório Do Acervo Fílmico Nacional | 5.376.685,00 | 0,86% |
| Estudo E Investigação Dos Fenómenos Religiosos | 4.022.756,00 | 0,64% |
| Festivais Nacionais | 7.344.740,00 | 1,17% |
| Informatização Do Acervo Documental Do Arquivo Nacional De Angola | 1.933.859,00 | 0,31% |
| Informatização Do Acervo Bibliográfico E Da Rede De Bibliotecas | 3.001.031,00 | 0,48% |
| Mapeamento Línquístico | 2.607.819,00 | 0,42% |
| Operação E Manutenção Geral Dos Serviços | 27.248.237,00 | 4,35% |
| Promoção E Fomento De Actividade Artísticas E Culturais | 115.679.123,00 | 18,45% |
| Prémios Literários | 24.261.579,00 | 3,87% |
| Realização Do Jardim Do Livro | 3.839.422,00 | 0,61% |

DESPESAS DE NATUREZA POR UNIDADE ORÇAMENTAL

| Unidade Orçamental / Natureza | Valor | % |
|--------------------------------------|-----------------------|----------------|
| Ministério Da Cultura | 626.861.480,00 | 100,00% |
| Despesas Correntes | 626.861.480,00 | 100,00% |
| Despesas Com O Pessoal | 170.931.639,00 | 27,27% |
| Contribuições Do Empregador | 12.222.498,00 | 1,95% |
| Despesas Em Bens E Serviços | 443.699.519,00 | 70,78% |
| Subsídios E Transferências Correntes | 7.824,00 | 0,00% |

DOTAÇÃO ORÇAMENTAL POR ORGÃO

Órgão: Ministério Do Turismo

DESPESAS POR NATUREZA ECONÓMICA

| Natureza | Valor | % |
|---|-----------------------|----------------|
| Total Geral: | 558.652.616,00 | 100,00% |
| Despesas Correntes | 380.259.926,00 | 68,07% |
| Despesas Com O Pessoal | 213.179.120,00 | 38,16% |
| Despesas Com O Pessoal Civil | 213.179.120,00 | 38,16% |
| Contribuições Do Empregador | 15.007.171,00 | 2,69% |
| Contribuições Do Empregador Para A Segurança Social | 15.007.171,00 | 2,69% |
| Despesas Em Bens E Serviços | 151.715.458,00 | 27,16% |
| Bens | 27.321.383,00 | 4,89% |
| Serviços | 124.394.075,00 | 22,27% |
| Subsídios E Transferências Correntes | 358.177,00 | 0,06% |
| Transferências Correntes | 358.177,00 | 0,06% |
| Despesas De Capital | 178.392.690,00 | 31,93% |
| Investimentos | 178.392.690,00 | 31,93% |
| Aquisição De Bens De Capital Fixo | 178.392.690,00 | 31,93% |

DESPESAS POR FUNÇÃO

| Função | Valor | % |
|---|-----------------------|----------------|
| Total Geral: | 558.652.616,00 | 100,00% |
| Assuntos Económicos | 558.652.616,00 | 100,00% |
| Assuntos Económicos Gerais, Comerciais E Laborais | 558.652.616,00 | 100,00% |
| Turismo | 558.652.616,00 | 100,00% |

DESPESAS POR PROGRAMA

| Programa | Valor | % |
|---------------------------------------|-----------------------|----------------|
| Total Geral: | 558.652.616,00 | 100,00% |
| Acções Correntes | 471.937.885,00 | 84,48% |
| Desenvolvimento Hoteleiro E Turístico | 86.714.731,00 | 15,52% |

DESPESAS DE FUNCIONAMENTO E DE APOIO AO DESENVOLVIMENTO

| Projecto / Actividade | Valor | % |
|---|-----------------------|----------------|
| Total Geral: | 558.652.616,00 | 100,00% |
| Administração Geral | 228.544.468,00 | 40,91% |
| Criação E Divulgação Da Marca Do Turismo Em Angola | 13.040.402,00 | 2,33% |
| Desenvolvimento E Fomento Das Aldeias Turísticas Rurais | 4.104.588,00 | 0,73% |
| Dinamização E Gestão Do Projecto De Aviturismo Nacional | 5.064.883,00 | 0,91% |
| Elaboração Da Política Nacional E Do Pacote Legislativo Do Turismo | 16.786.127,00 | 3,00% |
| Implementação Do Sistema De Emissão Do Alvará | 38.943.950,00 | 6,97% |
| Operação E Manutenção Geral Dos Serviços | 243.393.417,00 | 43,57% |
| Participação Em Feiras E Eventos | 8.774.781,00 | 1,57% |

DESPESAS DE NATUREZA POR UNIDADE ORÇAMENTAL

| Unidade Orçamental / Natureza | Valor | % |
|---|-----------------------|----------------|
| Ministério Do Turismo | 558.652.616,00 | 100,00% |
| Despesas Correntes | 380.259.926,00 | 68,07% |
| Despesas Com O Pessoal | 213.179.120,00 | 38,16% |
| Contribuições Do Empregador | 15.007.171,00 | 2,69% |
| Despesas Em Bens E Serviços | 151.715.458,00 | 27,16% |
| Subsídios E Transferências Correntes | 358.177,00 | 0,06% |
| Despesas De Capital | 178.392.690,00 | 31,93% |
| Investimentos | 178.392.690,00 | 31,93% |

DOTAÇÃO ORÇAMENTAL POR ORGÃO

Órgão: Ministério Da Construção E Obras Públicas

DESPESAS POR NATUREZA ECONÓMICA

| Natureza | Valor | % |
|---|--------------------------|----------------|
| Total Geral: | 40.622.330.608,00 | 100,00% |
| Despesas Correntes | 2.052.683.626,00 | 5,05% |
| Despesas Com O Pessoal | 190.268.079,00 | 0,47% |
| Despesas Com O Pessoal Civil | 190.268.079,00 | 0,47% |
| Contribuições Do Empregador | 13.907.269,00 | 0,03% |
| Contribuições Do Empregador Para A Segurança Social | 13.907.269,00 | 0,03% |
| Despesas Em Bens E Serviços | 1.848.402.738,00 | 4,55% |
| Bens | 20.408.393,00 | 0,05% |
| Serviços | 1.827.994.345,00 | 4,50% |
| Subsídios E Transferências Correntes | 105.540,00 | 0,00% |
| Transferências Correntes | 105.540,00 | 0,00% |
| Despesas De Capital | 38.569.646.982,00 | 94,95% |
| Investimentos | 38.569.646.982,00 | 94,95% |
| Aquisição De Bens De Capital Fixo | 38.569.646.982,00 | 94,95% |

DESPESAS POR FUNÇÃO

| Função | Valor | % |
|--|--------------------------|----------------|
| Total Geral: | 40.622.330.608,00 | 100,00% |
| Serviços Públicos Gerais | 12.893.828,00 | 0,03% |
| Órgãos Executivos | 12.893.828,00 | 0,03% |
| Habitação E Serviços Comunitários | 24.871.700.219,00 | 61,23% |
| Desenvolvimento Habitacional | 1.969.482.324,00 | 4,85% |
| Infra-Estrutura Urbana | 22.703.858.635,00 | 55,89% |
| Outros Serviços Comunitários | 198.359.260,00 | 0,49% |
| Assuntos Económicos | 15.737.736.561,00 | 38,74% |
| Transportes | 15.453.626.938,00 | 38,04% |
| Transporte Rodoviário | 15.453.626.938,00 | 38,04% |
| Indústria Extractiva, Transformadora E Construção | 284.109.623,00 | 0,70% |
| Construção | 284.109.623,00 | 0,70% |

DESPESAS POR PROGRAMA

| Programa | Valor | % |
|---|--------------------------|----------------|
| Total Geral: | 40.622.330.608,00 | 100,00% |
| Acções Correntes | 12.893.828,00 | 0,03% |
| Construção E Reabilitação De Infraestruturas Rodoviárias | 30.304.324.583,00 | 74,60% |
| Desenvolvimento Da Rede Urbana | 1.704.998.357,00 | 4,20% |
| Expansão Do Transporte Público | 2.014.848.338,00 | 4,96% |
| Habitação | 264.483.967,00 | 0,65% |
| Melhoria Da Qualidade Do Ensino Superior E Desenvolvimento Da Investigação Científica E Tecnológica | 6.320.781.535,00 | 15,56% |

DESPESAS DE FUNCIONAMENTO E DE APOIO AO DESENVOLVIMENTO

| Projecto / Actividade | Valor | % |
|---|-----------------------|----------------|
| Total Geral: | 278.464.153,00 | 100,00% |
| Administração Geral | 265.570.325,00 | 95,37% |
| Comissão Multisectorial Para Prevenção E Combate Ao Covid2019 | 12.893.828,00 | 4,63% |

PROGRAMA DE INVESTIMENTOS PÚBLICOS

| Município / Projecto / Actividade | Total |
|-----------------------------------|-------|
|-----------------------------------|-------|

DOTAÇÃO ORÇAMENTAL POR ORGÃO

PROGRAMA DE INVESTIMENTOS PÚBLICOS

| Município / Projecto / Actividade | Total |
|---|--------------------------|
| Total Geral: | 40.343.866.455,00 |
| Belas | 264.483.967,00 |
| Construção De Infraestruturas Urbanas Para 10.000 Fogos Habitacionais Na Cidade Do Kilamba - Luanda | 264.483.967,00 |
| Cazenga | 2.014.848.338,00 |
| Estudo E Construção Passagem Dos Caminho De Ferro De Luanda, Cruzamento Avenida Hoji Ya Henda | 2.014.848.338,00 |
| Cuito Cuanavale | 198.359.260,00 |
| Construção Da Estrada Secundária Cuito Cuanavale E Da Parada Do Triângulo Do Tumpo ç Cuando Cubango | 198.359.260,00 |
| Estrutura Central | 3.684.317.067,00 |
| Aquisição E Montagem De Pontes Metálicas | 3.529.788.310,00 |
| Estudo Para Elaboração Do Projecto De Execução Da Circular De Saurimo, Numa Extensão De 60 Km Na Província Da Lunda Sul | 154.528.757,00 |
| Huambo | 176.540.406,00 |
| Construção Da Ponte Sobre O Rio Calundo Na Província Do Huambo | 176.540.406,00 |
| Lobito | 380.969.070,00 |
| Reabilitação Da En 100, Lote 06, Troço Ponte Do Rio Culango / Lobito ç Benguela | 380.969.070,00 |
| Luanda | 6.320.781.535,00 |
| Reequipamento Do Laboratório De Engenharia De Angola | 6.320.781.535,00 |
| Moxico | 18.539.298,00 |
| Construção Da Estrada De Acesso À Universidade De Luena, Extensão De 1,0 Km De Reabilitação ç Moxico | 18.539.298,00 |
| Negage | 380.967.437,00 |
| Reabilitação E Conservação En120-Troço:Ponte Sobre Rio Dande/Uige/Negage | 380.967.437,00 |
| Quilenda | 1.393.783.955,00 |
| Construção De 5 Pontes Na Ec 233 Quizeo/Dala Cachibo/Quilenda ç Cuanza Sul | 1.393.783.955,00 |
| Quiçama | 958.171.178,00 |
| Reabilitação Da En 100, Lote 01, Troço Cabo Ledo/Ponte Do Rio Longa ç Luanda | 958.171.178,00 |
| Saurimo | 8.693.601,00 |
| Estudo Para Reabilitação Da Ponte Sobre O Rio Pêzo/Saurimo - Lote 7 (82 Km) | 8.693.601,00 |
| Varios Municipios-Nacional | 4.621.243.069,00 |
| Reabilitação Da Estrada Malanje, Saurimo, Dundo E Luena/Mincos | 1.450.921.742,00 |
| Reabilitação Da Estrada En 280, Troço: Cuchi/ Cutato-Cuando Cubango | 2.787.160.586,00 |
| Reabilitação E Conservação En225/En120-Troço:Kifangondo/Caxito/Ucua/Ponte Sobre Rio Dande | 383.160.741,00 |
| Vários Municipios-Cuanza Norte | 1.294.318.552,00 |
| Reabilitação Da Estrada Ec 327/ Ec 316/ Ec122/ En 225, Troço: Samba Cajú/ Uiangombe/ Banga/ Quiculungo/ Bolongongo ç Cuanza Norte | 348.856.816,00 |
| Reabilitação E Conservação Ec319-Troço:Golungo Alto/Cabinde/N´Dalatando (Km 0-Km 21,5)-C. Norte | 22.965.319,00 |
| Reabilitação E Conservação En230/En120/Ec229-Troço:N´Dalatando/Caxilo/Golungo Alto(Km26,5-Km57 | 27.669.058,00 |
| Reabilitação E Conservação En320-Troço: Rio Cuchila/Lucala (Km 0-Km 45,5)-Cuanza Norte | 162.177.999,00 |
| Reabilitação E Conservação Ec319-Troço:Golungo Alto/Cabinde/N´Dalatando (Km 21,5-Km 43,0) | 33.815.704,00 |
| Reabilitação E Conservação En230-Troço:Canal E Ponte Sobre Rio Catende/N´Dalatando | 179.284.652,00 |
| Reabilitação E Conservação En320-Troço: Rio Cuchila/Lucala (Km 45,5-Km 91,0)-Cuanza Norte | 457.924.467,00 |
| Reabilitação E Conservação En230-Troço:Canal E Ponte Sobre Rio Muembeje/N´Dalatando | 30.455.370,00 |
| Reabilitação E Conservação En230/En120/Ec229-Troço:N´Dalatando/Caxilo/Golungo Alto(Km0- | 31.169.167,00 |

DOTAÇÃO ORÇAMENTAL POR ORGÃO

PROGRAMA DE INVESTIMENTOS PÚBLICOS

| Município / Projecto / Actividade | Total |
|---|-------------------------|
| Km26,5) | |
| Vários Municípios -Luanda | 1.118.397.752,00 |
| Reabilitação Parcial Da Estrada Camama/Viana (6,8 Km) ç Luanda | 1.079.723.117,00 |
| Reabilitação E Conservação En110-Troço: Kifangondo/Fimda/Catefe-Inanda | 16.192.808,00 |
| Reabilitação Ruas De Luanda Extensão De 5,0 Km-Luanda | 22.481.827,00 |
| Vários Municípios- Benguela | 5.242.362.609,00 |
| Reabilitação Da Estrada Rio Equimina/Lucira/Entroncamento Com A En 280 E Conclusão Das Pontes - Namibe | 4.781.480.474,00 |
| Reabilitação E Conservação En250-Troço: Desvio Balombo/Alto Hama-Benguela | 344.602.558,00 |
| Reabilitação E Conservação En260-Troço: Ganda/Catengue-Benguela | 30.428.548,00 |
| Reabilitação E Conservação En105-Troço: Catengue/Rio Caporolo-Benguela | 23.288.234,00 |
| Reabilitação E Conservação En105-Troço: Rio Caporolo/Quilengues-Benguela | 28.094.178,00 |
| Reabilitação E Conservação En250-Troço: Desvio Culango/Balombo-Benguela | 34.468.617,00 |
| Vários Municípios-Bengo | 1.986.241.395,00 |
| Construção Das Infraestruturas Integradas De Caxito Fase 1 | 1.704.998.357,00 |
| Reabilitação E Intervenção Ponte Sobre Rio Dande/Quirundo-Bengo | 30.304.661,00 |
| Reabilitação E Conservação En225/En120-Troço: Úcuá/Pango Aluquém/Quibaxe/Entrocã En120/En225 | 250.938.377,00 |
| Vários Municípios-Cuanza Sul | 5.477.478.955,00 |
| Reabilitação Da En 240-1, Troço Condé/Ébo ç Cuanza Sul | 1.720.073.310,00 |
| Reabilitação Da En 240, Troço Cariango/Mussende ç Cuanza Sul | 1.981.093.901,00 |
| Reabilitação E Conservação En120-Troço: Ponte Sobre Rio Keve/Alto Hama | 254.330.943,00 |
| Reabilitação Da Estrada Complementar Ec233 Quizeo/Dala Cachibo/Quilenda ç Cuanza Sul | 1.521.980.801,00 |
| Vários Municípios-Huíla | 704.509.270,00 |
| Empreitada Da En 280, Troço Lubango / Matala, Com 10,0 Km De Reabilitação E 165,8 Km De Manutenção E Conservação ç Huíla | 231.156.787,00 |
| Reabilitação E Conservação En280-Troço: Dongo/Cuvango (Ponte Sobre Rio Cuvango)-Huila | 255.708.184,00 |
| Reabilitação E Conservação En280-Troço: Matala/Dongo (Km 0- Km 77,8) | 217.644.299,00 |
| Vários Municípios-Lunda Norte | 239.497.489,00 |
| Reabilitação En 225, Troço Catata/Lóvua (26 Km) | 239.497.489,00 |
| Vários Municípios-Namibe | 21.993.907,00 |
| Reabilitação E Conservação En280-Troço: Namibe/Lubango | 21.993.907,00 |
| Vários Municípios-Uíge | 1.180.039.276,00 |
| Reabilitação Do Troço Quitexe/Ambuíla/ Quipeçro - Uíge | 1.180.039.276,00 |
| Vários Municípios-Zaire | 1.770.948.034,00 |
| Reabilitação E Conservação En120-Troço: M'Banza Congo/Lucossa/M'Pala/Desvio Posto Front Luvo | 1.759.947.047,00 |
| Reabilitação Da Estrada En 120, Troço: M'Pala/Noqui - Zaire, Lote 2 | 11.000.987,00 |
| Vários Municípios.Lunda Sul | 886.381.035,00 |
| Estudo Para Elaboração Do Projecto De Requalificação Da En 230, Lote 6 - Rio Tô/ Ponte Sobre O Rio Pêzo, Numa Extensão De 74,8 Km | 230.269.579,00 |
| Estudo Para Elaboração Do Projecto De Requalificação Da En 230, Lote 7 - Ponte Sobre O Rio Pêzo/ Saurimo, Numa Extensão De 82 Km | 252.625.174,00 |
| Estudo Para Elaboração Do Projecto De Requalificação Da En 230, Lote 5 - Ponte Sobre O Rio Caculo/ Rio Tô, Numa Extensão De 78 Km | 240.301.994,00 |
| Estudo Para Elaboração Do Projecto De Requalificação Da En 230, Lote 4 -Cangola/ Ponte Sobre O Rio Caculo, Numa Extensão De 79 Km | 163.184.288,00 |

DESPESAS DE NATUREZA POR UNIDADE ORÇAMENTAL

| Unidade Orçamental / Natureza | Valor | % |
|--|--------------------------|----------------|
| Ministério Da Construção E Obras Públicas | 40.622.330.608,00 | 100,00% |
| Despesas Correntes | 2.052.683.626,00 | 5,05% |
| Despesas Com O Pessoal | 190.268.079,00 | 0,47% |
| Contribuições Do Empregador | 13.907.269,00 | 0,03% |
| Despesas Em Bens E Serviços | 1.848.402.738,00 | 4,55% |
| Subsídios E Transferências Correntes | 105.540,00 | 0,00% |
| Despesas De Capital | 38.569.646.982,00 | 94,95% |
| Investimentos | 38.569.646.982,00 | 94,95% |

DOTAÇÃO ORÇAMENTAL POR ORGÃO

Órgão: Minist. Das Telecomunicações E Tecnologias De Informação

RECEITA POR NATUREZA ECONÓMICA

| Natureza | Valor | % |
|------------------------------|----------------------|----------------|
| Total Geral: | 69.968.858,00 | 100,00% |
| Receitas Correntes | 69.968.858,00 | 100,00% |
| Receita De Serviços | 69.968.858,00 | 100,00% |
| Receita De Serviços Diversos | 69.968.858,00 | 100,00% |

DESPESAS POR NATUREZA ECONÓMICA

| Natureza | Valor | % |
|---|-------------------------|----------------|
| Total Geral: | 2.145.056.192,00 | 100,00% |
| Despesas Correntes | 230.781.932,00 | 10,76% |
| Despesas Com O Pessoal | 121.277.192,00 | 5,65% |
| Despesas Com O Pessoal Civil | 121.277.192,00 | 5,65% |
| Contribuições Do Empregador | 8.582.026,00 | 0,40% |
| Contribuições Do Empregador Para A Segurança Social | 8.582.026,00 | 0,40% |
| Despesas Em Bens E Serviços | 100.742.583,00 | 4,70% |
| Bens | 6.068.987,00 | 0,28% |
| Serviços | 94.673.596,00 | 4,41% |
| Subsídios E Transferências Correntes | 180.131,00 | 0,01% |
| Transferências Correntes | 180.131,00 | 0,01% |
| Despesas De Capital | 1.914.274.260,00 | 89,24% |
| Investimentos | 1.914.274.260,00 | 89,24% |
| Aquisição De Bens De Capital Fixo | 1.914.274.260,00 | 89,24% |

DESPESAS POR FUNÇÃO

| Função | Valor | % |
|---|-------------------------|----------------|
| Total Geral: | 2.145.056.192,00 | 100,00% |
| Assuntos Económicos | 2.145.056.192,00 | 100,00% |
| Comunicações E Tecnologias Da Informação | 2.145.056.192,00 | 100,00% |
| Comunicações | 13.040.402,00 | 0,61% |
| Tecnologias Da Informação | 2.132.015.790,00 | 99,39% |

DESPESAS POR PROGRAMA

| Programa | Valor | % |
|--|-------------------------|----------------|
| Total Geral: | 2.145.056.192,00 | 100,00% |
| Acções Correntes | 167.256.406,00 | 7,80% |
| Capacitação Institucional E Valorização Dos Recursos Humanos | 1.903.339.199,00 | 88,73% |
| Construção E Reabilitação De Edifícios Públicos E Equipamentos Sociais | 62.805.429,00 | 2,93% |
| Desenvolvimento De Infraestruturas De Telecomunicações E Tecnologias De Informação | 11.655.158,00 | 0,54% |

DESPESAS DE FUNCIONAMENTO E DE APOIO AO DESENVOLVIMENTO

| Projecto / Actividade | Valor | % |
|---|-----------------------|----------------|
| Total Geral: | 182.201.401,00 | 100,00% |
| Administração Geral | 130.039.349,00 | 71,37% |
| Andando Com As Tecnologias De Informação E Comunicação | 1.284.322,00 | 0,70% |
| Apetrechamento De Equipamentos Informaticos Para Estações Postais | 1.304.041,00 | 0,72% |
| Comissão Multisectorial Para Prevenção E Combate Ao Covid2019 | 13.040.402,00 | 7,16% |
| Comunicações Administrativas | 7.675.819,00 | 4,21% |
| Formação Em Tecnologias De Informação E Comunicação | 1.390.976,00 | 0,76% |
| Instalação De Sistemas | 3.289.837,00 | 1,81% |
| Operação E Manutenção Geral Dos Serviços | 24.176.655,00 | 13,27% |

DOTAÇÃO ORÇAMENTAL POR ORGÃO

PROGRAMA DE INVESTIMENTOS PÚBLICOS

| Município / Projecto / Actividade | Total |
|--|-------------------------|
| Total Geral: | 1.962.854.791,00 |
| Estrutura Central | 1.900.049.362,00 |
| Implementação De Uma Rede Multi Serviços Fase 2 | 499.027.143,00 |
| Modemização Do Inanet Fase I | 1.401.022.219,00 |
| Talatona | 62.805.429,00 |
| Estudos Construção E Apetrechamento Do Parque Tecnológico Camama | 62.805.429,00 |

DESPESAS DE NATUREZA POR UNIDADE ORÇAMENTAL

| Unidade Orçamental / Natureza | Valor | % |
|--|-------------------------|----------------|
| Ministério Das Telecomunicações E Tecnol.De Informação E Comunicação Social | 2.145.056.192,00 | 100,00% |
| Despesas Correntes | 230.781.932,00 | 10,76% |
| Despesas Com O Pessoal | 121.277.192,00 | 5,65% |
| Contribuições Do Empregador | 8.582.026,00 | 0,40% |
| Despesas Em Bens E Serviços | 100.742.583,00 | 4,70% |
| Subsídios E Transferências Correntes | 180.131,00 | 0,01% |
| Despesas De Capital | 1.914.274.260,00 | 89,24% |
| Investimentos | 1.914.274.260,00 | 89,24% |

DOTAÇÃO ORÇAMENTAL POR ORGÃO

Órgão: Ministério Da Comunicação Social

DESPESAS POR NATUREZA ECONÓMICA

| Natureza | Valor | % |
|---|-----------------------|----------------|
| Total Geral: | 613.888.226,00 | 100,00% |
| Despesas Correntes | 554.168.982,00 | 90,27% |
| Despesas Com O Pessoal | 132.674.101,00 | 21,61% |
| Despesas Com O Pessoal Civil | 132.674.101,00 | 21,61% |
| Contribuições Do Empregador | 9.618.042,00 | 1,57% |
| Contribuições Do Empregador Para A Segurança Social | 9.618.042,00 | 1,57% |
| Despesas Em Bens E Serviços | 411.816.853,00 | 67,08% |
| Bens | 109.942.595,00 | 17,91% |
| Serviços | 301.874.258,00 | 49,17% |
| Subsídios E Transferências Correntes | 59.986,00 | 0,01% |
| Transferências Correntes | 59.986,00 | 0,01% |
| Despesas De Capital | 59.719.244,00 | 9,73% |
| Investimentos | 59.719.244,00 | 9,73% |
| Aquisição De Bens De Capital Fixo | 59.719.244,00 | 9,73% |

DESPESAS POR FUNÇÃO

| Função | Valor | % |
|---|-----------------------|----------------|
| Total Geral: | 613.888.226,00 | 100,00% |
| Assuntos Económicos | 613.888.226,00 | 100,00% |
| Comunicações E Tecnologias Da Informação | 613.888.226,00 | 100,00% |
| Comunicações | 613.888.226,00 | 100,00% |

DESPESAS POR PROGRAMA

| Programa | Valor | % |
|---|-----------------------|----------------|
| Total Geral: | 613.888.226,00 | 100,00% |
| Acções Correntes | 407.645.985,00 | 66,40% |
| Melhoria Do Serviço Público Nacional Da Comunicação Social | 206.242.241,00 | 33,60% |

DESPESAS DE FUNCIONAMENTO E DE APOIO AO DESENVOLVIMENTO

| Projecto / Actividade | Valor | % |
|--|-----------------------|----------------|
| Total Geral: | 613.888.226,00 | 100,00% |
| Acções De Marketing Comunicação E Publicidade | 195.605.241,00 | 31,86% |
| Administração Geral | 142.352.129,00 | 23,19% |
| Comissão Multisectorial Para Prevenção E Combate Ao Covid2019 | 148.573.731,00 | 24,20% |
| Consultoria Para Trabalhos Específicos Da Comunicação Social. | 10.637.000,00 | 1,73% |
| Operação E Manutenção Geral Dos Serviços | 116.720.125,00 | 19,01% |

DESPESAS DE NATUREZA POR UNIDADE ORÇAMENTAL

| Unidade Orçamental / Natureza | Valor | % |
|---|-----------------------|----------------|
| Ministério Da Comunicação Social | 613.888.226,00 | 100,00% |
| Despesas Correntes | 554.168.982,00 | 90,27% |
| Despesas Com O Pessoal | 132.674.101,00 | 21,61% |
| Contribuições Do Empregador | 9.618.042,00 | 1,57% |
| Despesas Em Bens E Serviços | 411.816.853,00 | 67,08% |
| Subsídios E Transferências Correntes | 59.986,00 | 0,01% |
| Despesas De Capital | 59.719.244,00 | 9,73% |
| Investimentos | 59.719.244,00 | 9,73% |

DOTAÇÃO ORÇAMENTAL POR ORGÃO

Órgão: Ministério Do Ordenamento Do Território E Habitação

DESPESAS POR NATUREZA ECONÓMICA

| Natureza | Valor | % |
|---|-------------------------|----------------|
| Total Geral: | 8.184.687.603,00 | 100,00% |
| Despesas Correntes | 325.014.146,00 | 3,97% |
| Despesas Com O Pessoal | 177.512.493,00 | 2,17% |
| Despesas Com O Pessoal Civil | 177.512.493,00 | 2,17% |
| Contribuições Do Empregador | 12.490.215,00 | 0,15% |
| Contribuições Do Empregador Para A Segurança Social | 12.490.215,00 | 0,15% |
| Despesas Em Bens E Serviços | 134.800.531,00 | 1,65% |
| Bens | 43.721.034,00 | 0,53% |
| Serviços | 91.079.497,00 | 1,11% |
| Subsídios E Transferências Correntes | 210.907,00 | 0,00% |
| Transferências Correntes | 210.907,00 | 0,00% |
| Despesas De Capital | 7.859.673.457,00 | 96,03% |
| Investimentos | 7.859.673.457,00 | 96,03% |
| Aquisição De Bens De Capital Fixo | 7.859.673.457,00 | 96,03% |

DESPESAS POR FUNÇÃO

| Função | Valor | % |
|--|-------------------------|----------------|
| Total Geral: | 8.184.687.603,00 | 100,00% |
| Serviços Públicos Gerais | 13.040.402,00 | 0,16% |
| Órgãos Executivos | 13.040.402,00 | 0,16% |
| Habitação E Serviços Comunitários | 8.171.647.201,00 | 99,84% |
| Desenvolvimento Habitacional | 297.143.851,00 | 3,63% |
| Infra-Estrutura Urbana | 7.874.503.350,00 | 96,21% |

DESPESAS POR PROGRAMA

| Programa | Valor | % |
|---|-------------------------|----------------|
| Total Geral: | 8.184.687.603,00 | 100,00% |
| Acções Correntes | 298.372.313,00 | 3,65% |
| Capacitação Institucional E Valorização Dos Recursos Humanos | 11.610.357,00 | 0,14% |
| Desenvolvimento Da Rede Urbana | 3.936.770.056,00 | 48,10% |
| Habitação | 3.937.733.294,00 | 48,11% |
| Reforma Da Administração Local E Melhoria Dos Serviços Públicos A Nível Municipal | 201.583,00 | 0,00% |

DESPESAS DE FUNCIONAMENTO E DE APOIO AO DESENVOLVIMENTO

| Projecto / Actividade | Valor | % |
|---|-----------------------|----------------|
| Total Geral: | 325.014.146,00 | 100,00% |
| Administração Geral | 190.213.615,00 | 58,52% |
| Comissão Multisectorial Para Prevenção E Combate Ao Covid2019 | 13.040.402,00 | 4,01% |
| Instalação Do Sistema Integrado De Licenciamento Do Ordenamento Do Território E Habitação | 201.583,00 | 0,06% |
| Operacionalização Da Unidade De Gestão E Alienação Do Património Habitacional Do Estado | 14.829.893,00 | 4,56% |
| Operação E Manutenção Geral Dos Serviços | 95.118.296,00 | 29,27% |
| Promoção De Registo De Terrenos Rurais Para As Comunidades Locais | 11.610.357,00 | 3,57% |

PROGRAMA DE INVESTIMENTOS PÚBLICOS

| Município / Projecto / Actividade | Total |
|--|-------------------------|
| Total Geral: | 7.859.673.457,00 |
| Lubango | 7.824.240.777,00 |
| Construção Das Infraestruturas Integradas Do Lubango, Huila | 3.936.770.056,00 |
| Construção Infraestruturas Externas Centralidade Da Quilemba-Lubango | 3.887.470.721,00 |

DOTAÇÃO ORÇAMENTAL POR ORGÃO

PROGRAMA DE INVESTIMENTOS PÚBLICOS

| Município / Projecto / Actividade | Total |
|--|---------------|
| Viana | 35.432.680,00 |
| Construção Infraestruturas Externas Da Centralidade Do Zango 0 - Viana | 35.432.680,00 |

DESPESAS DE NATUREZA POR UNIDADE ORÇAMENTAL

| Unidade Orçamental / Natureza | Valor | % |
|---|------------------|---------|
| Ministério Do Ordenamento Do Território E Habitação | 8.184.687.603,00 | 100,00% |
| Despesas Correntes | 325.014.146,00 | 3,97% |
| Despesas Com O Pessoal | 177.512.493,00 | 2,17% |
| Contribuições Do Empregador | 12.490.215,00 | 0,15% |
| Despesas Em Bens E Serviços | 134.800.531,00 | 1,65% |
| Subsídios E Transferências Correntes | 210.907,00 | 0,00% |
| Despesas De Capital | 7.859.673.457,00 | 96,03% |
| Investimentos | 7.859.673.457,00 | 96,03% |

Resolução n.º 32/20
de 11 de Agosto

Considerando que as Comissões de Trabalho Especializadas, no âmbito da apreciação e discussão do Orçamento Geral do Estado Revisto para o Exercício Económico de 2020 e da Proposta de Lei que o Aprova, na especialidade, emitiram recomendações que visam melhorar a distribuição das verbas inscritas e a qualidade da despesa;

Considerando que o Relatório Parecer Conjunto das Comissões de Economia e Finanças, de Assuntos Constitucionais e Jurídicos e de Administração do Estado e Poder Local congrega as sugestões e recomendações dos Deputados à Assembleia Nacional, dos Partidos Políticos e das Coligações de Partidos Políticos com assento parlamentar, nos termos dos artigos 269.º e 270.º, ambos do Regimento da Assembleia Nacional;

A Assembleia Nacional aprova, por mandato do povo, nos termos da alínea f) do n.º 2 do artigo 166.º da Constituição da República de Angola, a seguinte Resolução:

1.º — Adoptar as recomendações resultantes da apreciação e discussão da Proposta do Orçamento Geral do Estado Revisto para o Exercício Económico de 2020, constantes do Relatório Parecer Conjunto, com realce para as seguintes:

- a) Que sejam revalidadas as recomendações constantes da Resolução n.º 72/19, de 27 de Dezembro, por serem actuais e pertinentes;
- b) Que sejam corrigidas no OGE/2020 Revisto as Dotações Orçamentais por Órgão atribuídas em duplicado aos Ministérios das Telecomunicações, Tecnologias de Informação e Comunicação Social e da Indústria e Comércio;
- c) Que seja remanejado do Orçamento do Programa de Investimentos Públicos da Presidência da República a componente do projecto relativo à

«adaptação para o Centro Clínico Dentário», no valor de Kz: 745 450 899,63 (setecentos e quarenta e cinco milhões, quatrocentos e cinquenta mil e oitocentos e noventa e nove kwanzas e sessenta e três cêntimos) que deve ser adicionado à dotação do Ministério da Saúde, no «Projecto de Combate à Malária», passando para o valor de Kz: 2 237 445 473,63 (dois mil milhões, duzentos e trinta e sete milhões, quatrocentos e quarenta e cinco mil e quatrocentos e setenta e três kwanzas e sessenta e três cêntimos);

- d) Que na distribuição da dotação orçamental por província, sejam levados em consideração as suas necessidades, especificidades e os critérios da densidade populacional, extensão territorial e a contribuição na arrecadação de receitas para o OGE;
- e) Que face à exiguidade de recursos e à dispersão de actividades e investimentos, que o OGE seja, doravante, elaborado numa óptica programática para assegurar de forma efectiva e sustentável a materialização dos objectivos de política e das metas plasmados no Programa de Desenvolvimento Nacional 2018-2022, para a efectiva fiscalização da Assembleia Nacional;
- f) Que no âmbito das medidas adoptadas para mitigar os efeitos da pandemia COVID-19, sejam garantidas a distribuição proporcional das verbas nas distintas províncias, em função do grau de incidência dessa doença, bem como devem ser afectados os Ministérios com maior grau de intervenção;
- g) Que nesta fase da COVID-19 seja prestada maior atenção à criação de infra-estruturas