



DIÁRIO DA REPÚBLICA

ÓRGÃO OFICIAL DA REPÚBLICA DE ANGOLA

Preço deste número - Kz: 2.710,00

Toda a correspondência, quer oficial, quer relativa a anúncio e assinaturas do «Diário da República», deve ser dirigida à Imprensa Nacional - E.P., em Luanda, Rua Henrique de Carvalho n.º 2, Cidade Alta, Caixa Postal 1306, www.imprensanacional.gov.ao - End. teleg.: «Imprensa».	ASSINATURA		O preço de cada linha publicada nos Diários da República 1.ª e 2.ª série é de Kz: 75.00 e para a 3.ª série Kz: 95.00, acrescido do respectivo imposto do selo, dependendo a publicação da 3.ª série de depósito prévio a efectuar na tesouraria da Imprensa Nacional - E. P.
		Ano	
	As três séries	Kz: 611 799.50	
	A 1.ª série	Kz: 361 270.00	
	A 2.ª série	Kz: 189 150.00	
	A 3.ª série	Kz: 150 111.00	

SUMÁRIO

Assembleia Nacional

Lei n.º 3/18:

Lei que aprova o Orçamento Geral do Estado para o exercício económico de 2018, doravante designado por OGE 2018, que comporta receitas estimadas em Kz: 9.685.550.810.785,00 e despesas fixadas em igual montante para o mesmo período. — Revoga toda a legislação que contrarie a presente Lei.

Resolução n.º 19/18:

Aprova as recomendações decorrentes da discussão do Orçamento Geral do Estado para o Exercício Económico de 2018, constantes do Relatório Parecer Conjunto das Comissões de Economia e Finanças, de Assuntos Constitucionais e Jurídicos e de Administração do Estado e Poder Local.

LEI QUE APROVA O ORÇAMENTO GERAL DO ESTADO PARA O EXERCÍCIO ECONÓMICO DE 2018

CAPÍTULO I

Constituição do Orçamento

ARTIGO 1.º

(Composição do orçamento)

1. A presente Lei aprova a estimativa da receita e a fixação da despesa do Orçamento Geral do Estado para o exercício económico de 2018, doravante designado, abreviadamente, por OGE 2018.

2. O OGE 2018 comporta receitas estimadas em Kz: 9.685.550.810.785,00 (nove triliões, seiscentos e oitenta e cinco biliões, quinhentos e cinquenta milhões, oitocentos e dez mil, setecentos e oitenta e cinco kwanzas) e despesas fixadas em igual montante para o mesmo período.

3. O OGE 2018 integra os orçamentos dos órgãos da Administração Central e Local do Estado, dos Institutos Públicos, dos Serviços e Fundos Autónomos, da Segurança Social e dos subsídios e transferências a realizar para as Empresas Públicas e para as Instituições de Utilidade Pública.

4. O Presidente da República, enquanto Titular do Poder Executivo é autorizado a cobrar os impostos, as taxas e as contribuições previstas nos códigos e demais legislação em vigor, durante o exercício económico de 2018, devendo adoptar os mecanismos necessários para a efectiva cobrança dos referidos tributos.

5. As receitas provenientes de doações em espécie e em bens e serviços integram obrigatoriamente o OGE 2018.

ARTIGO 2.º

(Peças integrantes)

Integram o Orçamento Geral do Estado para o exercício económico de 2018, os quadros orçamentais seguintes:

a) Resumo da Receita por Natureza Económica;

ASSEMBLEIA NACIONAL

Lei n.º 3/18

de 1 de Março

O Orçamento Geral do Estado é o principal instrumento da política económica e financeira do Estado Angolano que, expresso em termos de valores, para um período de tempo definido, demonstra o plano de acções a realizar e determina as fontes de financiamento;

O Orçamento Geral do Estado para o Exercício Económico de 2018 é elaborado e aprovado nos termos do artigo 104.º da Constituição da República de Angola e da Lei n.º 15/10, de 14 de Julho, Lei do Orçamento Geral do Estado;

A Assembleia Nacional aprova, por mandato do povo, nos termos das disposições combinadas das alíneas c) e e) do artigo 161.º, da alínea o) do n.º 1 do artigo 165.º e da alínea d) do n.º 2 do artigo 166.º, todos da Constituição da República de Angola, a seguinte:

- b) Resumo da Receita por Fonte de Recursos;
- c) Resumo da Despesa por Natureza Económica;
- d) Resumo da Despesa por Função;
- e) Resumo da Despesa por Local;
- f) Resumo da Despesa por Programa; e
- g) Dotações Orçamentais por Órgãos.

CAPÍTULO II Ajustes Orçamentais

ARTIGO 3.º (Regras básicas)

Para a execução do OGE 2018 o Presidente da República, enquanto Titular do Poder Executivo é autorizado a:

- a) Fixar o limite anual de cabimentação da despesa com os projectos de investimentos públicos, com base na Programação Financeira;
- b) Fixar o limite trimestral de cabimentação da despesa, com base na previsão de receitas da Programação Financeira;
- c) Proceder aos ajustes, sempre que necessário, nos valores inseridos nas peças constantes do artigo 2.º da presente Lei, com vista à plena execução das regras orçamentais, mormente a unicidade e a universalidade;
- d) Ajustar o orçamento para suplementar despesas autorizadas, quando ocorrerem variações de receitas, por alteração da taxa de câmbio utilizada;
- e) Inscrever projectos diversos no Programa de Investimentos Públicos, em determinados municípios susceptíveis de descentralização pela via autárquica, em particular no domínio da Energia e Águas, para o alcance dos objectivos do Plano Nacional de Desenvolvimento 2018-2022, com fonte de financiamento assegurada e por contrapartida de projectos de baixa ou nula execução;
- f) Ajustar o orçamento dos órgãos para suplementar despesas necessárias para a utilização de desembolsos correspondentes; e
- g) Ajustar o orçamento dos órgãos para suplementar despesas necessárias para a utilização de desembolsos correspondentes a doações não previstas, ou a um aumento da receita tributária petrolífera.

CAPÍTULO III Operações de Crédito

ARTIGO 4.º (Financiamento)

1. O Presidente da República, enquanto Titular do Poder Executivo é autorizado a:

- a) Contrair empréstimos e a realizar outras operações de crédito no mercado interno e externo, para fazer face às necessidades de financiamento decorrentes dos investimentos públicos e da amortização da dívida pública, previstos no OGE 2018; e

- b) Emitir títulos do tesouro nacional e a contrair empréstimos internos de instituições financeiras, para socorrer as necessidades de tesouraria, a reembolsar durante o exercício económico.

2. Os encargos a assumir com os empréstimos referidos na alínea b) do número anterior, não podem ser mais gravosos do que os praticados no mercado, em matéria de prazos, de taxas de juro e demais custos.

ARTIGO 5.º (Gestão da dívida pública)

1. O Presidente da República, enquanto Titular do Poder Executivo, deve tomar as medidas adequadas à eficiente gestão da dívida pública, ficando, para o efeito, autorizado a adoptar medidas conducentes a:

- a) Reforçar as dotações orçamentais para amortização do capital e juros, caso seja necessário;
- b) Pagar antecipadamente, total ou parcialmente, a dívida já contraída, sempre que os benefícios os justifiquem;
- c) Contratar novas operações destinadas ao pagamento antecipado; e
- d) Renegociar as condições da dívida com garantias reais, para possibilitar uma reprogramação do serviço da dívida com prestações fixas e a rentabilização das garantias afectas.

2. No processo de pagamento da dívida pública interna, as pequenas e médias empresas têm prioridade absoluta.

ARTIGO 6.º (Garantias do Estado)

1. O Presidente da República, enquanto Titular do Poder Executivo, tem competências para conceder garantias do Estado a operadores económicos nacionais, para projectos no âmbito do programa de diversificação da economia nacional.

2. O limite para a concessão de garantias pelo Estado é fixado em Kz: 500.000.000.000,00 (quinhentos biliões de kwanzas).

CAPÍTULO IV Consignação de Receitas

ARTIGO 7.º (Fundo de equilíbrio)

1. No quadro do processo de desconcentração e descentralização financeira da Administração Local do Estado, o Presidente da República, enquanto Titular do Poder Executivo, pode criar um Fundo de Equilíbrio, com vista a garantir a justa repartição da riqueza e do rendimento nacional.

2. Parte da receita resultante dos direitos patrimoniais do Estado nas concessões de exploração de direitos mineiros constitui fonte de financiamento do Fundo de Equilíbrio.

3. Os critérios de consignação e a percentagem a ser atribuída constam de diploma próprio aprovado pelo Presidente da República.

ARTIGO 8.º

(Afectação de receitas fiscais referentes à exploração petrolífera)

1. É fixada em 5% a retenção da Concessionária Nacional SONANGOL-E.P., prevista no n.º 2 do artigo 54.º da Lei n.º 13/04, de 24 de Dezembro — Lei sobre a Tributação das Actividades Petrolíferas, para fazer face às despesas com a supervisão e controlo das suas associadas e das operações petrolíferas, para o ano de 2018.

2. A retenção prevista no número anterior é calculada com base no preço de referência fiscal do OGE 2018, nos termos do n.º 1 do artigo 11.º da presente Lei.

CAPÍTULO V

Disciplina Orçamental

ARTIGO 9.º

(Execução orçamental)

1. Os órgãos da Administração Central e Local do Estado, incluindo os órgãos de soberania dependentes do Orçamento Geral do Estado devem observar, rigorosamente, os critérios de gestão em vigor, para que seja assegurada, cada vez mais, a racional aplicação dos recursos públicos disponíveis, de forma a permitir uma melhor satisfação das necessidades colectivas.

2. Nenhuma despesa pode ser autorizada ou paga sem que, cumulativamente:

- a) O factor gerador da obrigação de despesa respeite as normas legais aplicáveis; e
- b) A despesa disponha de inscrição orçamental, tenha cabimento na programação financeira, esteja adequadamente classificada e satisfaça os princípios da economia, da eficiência e da eficácia.

3. É vedada a realização de despesas, o início de obras, a celebração de quaisquer contratos ou a requisição de bens sem prévia cabimentação, observando o limite para cabimentação estabelecido na programação financeira ou em montante que exceda o limite dos créditos orçamentais autorizados.

4. Na execução do Orçamento Geral do Estado durante o ano fiscal de 2018, com vista a prevenir eventuais comportamentos insuficientes da arrecadação de receitas, o Presidente da República, enquanto Titular do Poder Executivo é autorizado a cativar até 100% das dotações orçamentais de determinados projectos do Programa de Investimentos Públicos e das despesas de apoio ao desenvolvimento.

5. Neste processo deve-se evitar, sempre que possível, a cativação das verbas dos Sectores da Educação e da Saúde.

6. Não é permitida a aprovação de quaisquer regimes remuneratórios indexados à moeda externa.

7. Não é permitida a realização de despesas variáveis com valores indexados à moeda externa.

8. Qualquer encargo em moeda externa apenas pode ser assumido, desde que o mesmo tenha como base contrato celebrado com entidade não residente cambial ou contrato resultante de concurso público internacional ou decisão do Presidente da República, enquanto Titular do Poder Executivo.

9. Os fornecedores de bens ou prestadores de serviços devem exigir, dos respectivos ordenadores da despesa, a competente via da nota de cabimentação da despesa.

10. O incumprimento do disposto nos n.ºs 2, 3, 6, 7, 8 e 9 do presente artigo, não vincula o Estado à obrigação de pagamento.

11. A eventual necessidade de actualização do valor da despesa realizada é feita por aplicação da Unidade de Correção Fiscal que vigore no período em que se efectue o pagamento.

12. A admissão de novos funcionários para a Administração Central e Local do Estado deve ser feita nos termos dos Princípios Gerais sobre o Recrutamento e Selecção de Candidatos na Administração Pública e das Condições e Procedimentos de Elaboração, Gestão e Controlo dos Quadros de Pessoal da Administração Pública, aprovados pelos Decretos Presidenciais n.ºs 102/11 e 104/11, ambos de 23 de Maio.

13. No exercício económico de 2018, não são permitidas novas admissões que se consubstanciam num aumento da massa salarial da função pública, incluindo a celebração de contratos de trabalho por tempo determinado, podendo apenas ocorrer em casos devidamente justificados e aprovados pelo Presidente da República, enquanto Titular do Poder Executivo, salvo as admissões de pessoal nos Sectores da Educação e da Saúde previstas no presente orçamento.

14. São permitidas admissões de novos funcionários para a Administração Pública, para o preenchimento de vagas decorrentes de situações de reforma, de abandono, de demissão, de transferência, de morte ou de outras circunstâncias estabelecidas pelo Presidente da República, enquanto Titular do Poder Executivo.

15. Os processos de promoção dos funcionários públicos são apenas efectuados após a conclusão do processo de recadastramento da função pública, mediante programações plurianuais de três a cinco anos e de acordo com os seguintes requisitos:

- a) Realização de concurso público de acesso/promoção;
- b) Existência de dotação orçamental confirmada pelo Ministério das Finanças; e
- c) Existência de vaga no quadro de pessoal.

16. Durante o exercício económico de 2018 fica suspensa a aprovação de novos Estatutos Remuneratórios, cujos índices difiram substancialmente da Função Pública, quando estes organismos não disponham de receitas próprias para cobrir parte das suas despesas.

17. Durante o exercício económico de 2018 é vedado o processamento de horas extraordinárias, com excepção para o regime especial do Sector da Saúde.

18. Os órgãos da Administração Central e Local do Estado, através dos serviços de recursos humanos, devem gerir, de forma adequada, a base de dados para o processamento de salários do Sistema Integrado de Gestão Financeira do Estado (SIGFE), incorporando todas as decisões que alterem, nos termos da lei, a situação jurídica dos recursos humanos da função pública, nomeadamente a assiduidade, as licenças, as transferências, as comissões de serviço, a exoneração, a demissão e a aposentação.

19. A contratação de pessoal ao abrigo do artigo 35.º do Decreto Legislativo Presidencial n.º 2/13, de 25 de Junho, que estabelece as regras de criação, estruturação e funcionamento dos Institutos Públicos é realizada, desde que as receitas próprias estejam inscritas no orçamento e sejam capazes de cobrir, na totalidade, o pagamento dos salários.

20. As doações que sejam recebidas no decorrer do exercício económico, não previstas no OGE 2018, devem ser incorporadas no orçamento, com vista a garantir o princípio orçamental da universalidade.

21. As despesas especiais de segurança interna e externa de protecção do Estado, constantes do Orçamento Geral do Estado, estão sujeitas a um regime especial de execução e controlo orçamental, de acordo com o que venha a ser estabelecido pelo Presidente da República, enquanto Titular do Poder Executivo.

22. Os órgãos da Administração Central e Local do Estado devem enviar, trimestralmente, aos Ministérios das Finanças e do Planeamento, os elementos necessários à avaliação da execução das despesas incluídas no Programa de Investimentos Públicos.

23. A inobservância do disposto nos números anteriores do presente artigo faz incorrer os seus autores em responsabilidade administrativa, disciplinar, civil e criminal, nos termos da lei.

ARTIGO 10.º
(Fiscalização preventiva)

1. A fiscalização preventiva é exercida através do visto, da sua recusa, ou da declaração de conformidade, emitido pelo Tribunal de Contas.

2. O Presidente da República, enquanto Titular do Poder Executivo, deve submeter ao Tribunal de Contas, para efeitos de fiscalização preventiva, os contratos de qualquer natureza, de valor igual ou superior a Kz: 4.314.000.000,00 (quatro bilhões e trezentos e catorze milhões de kwanzas).

3. As Unidades Orçamentais dos Órgãos da Administração Central e Local do Estado devem submeter ao Tribunal de Contas, para efeitos de fiscalização preventiva, os contratos de qualquer natureza, de valor igual, ou superior a Kz: 224.087.000,00 (duzentos e vinte e quatro milhões e oitenta e sete mil kwanzas).

4. Os contratos que carecem de fiscalização preventiva, nos termos do presente artigo, entram em vigor após a obtenção do visto do Tribunal de Contas ou, findo o prazo estabelecido no n.º 6 do artigo 8.º da Lei n.º 13/10, de 9 de Julho, Lei Orgânica e do Processo do Tribunal de Contas.

5. As receitas resultantes das cobranças de taxas e emolumentos do Tribunal de Contas devem reverter em 70% para o Tesouro Nacional.

ARTIGO 11.º
(Receitas petrolíferas)

1. A receita tributária petrolífera que venha a ser arrecadada em excesso sobre a receita prevista em face dos pressupostos orçamentais estabelecidos é contabilizada em conta de Reserva do Tesouro Nacional.

2. O recurso aos fundos da Reserva do Tesouro Nacional constituídos nos termos do número anterior, para cobertura de despesas constantes do OGE 2018, fica condicionado, por razões justificadas, à autorização expressa do Presidente da República, enquanto Titular do Poder Executivo.

ARTIGO 12.º
(Despesas e fundos especiais)

1. Ficam sujeitos a um regime especial e de cobertura, de execução e de prestação de contas, as despesas especiais, afectas aos órgãos de soberania e serviços públicos que realizam as funções de segurança interna e externa do Estado, integrados no Sistema Nacional de Segurança, em termos que assegure o carácter reservado ou secreto destas funções e o interesse público, com eficácia, prontidão e eficiência.

2. São inscritos no OGE 2018, créditos orçamentais que permitam a criação de Fundos Financeiros Especiais de Segurança, a funcionarem como reserva estratégica do Estado, para a execução das despesas referidas no número anterior.

3. A forma de utilização e de prestação de contas dos Fundos Financeiros Especiais de Segurança é regulamentada pelo Presidente da República, enquanto Titular do Poder Executivo.

ARTIGO 13.º
(Publicidade orçamental)

1. O Ministério das Finanças deve dar publicidade, trimestralmente, do resultado da execução do OGE 2018.

2. As informações relativas a cada trimestre do exercício económico de 2018 devem ser publicitadas no prazo máximo de 60 (sessenta) dias após o encerramento do trimestre.

ARTIGO 14.º
(Balanço da Execução Orçamental)

O Presidente da República, enquanto Titular do Poder Executivo, deve submeter à Assembleia Nacional, trimestralmente, o Balanço da Execução do Orçamento Geral do Estado de 2018, nos termos do disposto no n.º 3 do artigo 63.º da Lei n.º 15/10, de 14 de Julho — Lei do Orçamento Geral do Estado.

CAPÍTULO VI
Disposições Fiscais e de Estabilidade Orçamental

ARTIGO 15.º
(Contribuição Especial sobre Operações Cambiais de Invisíveis Correntes)

1. Para efeitos de execução do Orçamento Geral do Estado para o exercício económico de 2018, mantém-se em vigor a Contribuição Especial sobre Operações Cambiais de Invisíveis Correntes, criada nos termos da Lei n.º 3/15, de 9 de Abril — Lei do Orçamento Geral do Estado revisto/2015 e ao abrigo do Código Geral Tributário, aprovado pela Lei n.º 21/14, de 22 de Outubro, cujo regime jurídico se estabelece nos números seguintes.

2. A Contribuição Especial sobre as Operações Cambiais de Invisíveis Correntes incide sobre as transferências efectuadas no âmbito dos contratos de prestação de serviços de assistência técnica estrangeira ou de gestão, regulados pelas disposições do regulamento sobre a contratação de prestação de serviços de assistência técnica ou de gestão, aprovado pelo Decreto Presidencial n.º 273/11, de 27 de Outubro.

3. Não estão sujeitos a Contribuição Especial sobre as Operações Cambiais de Invisíveis Correntes, as demais Operações Cambiais de Invisíveis Correntes reguladas pelo Decreto n.º 21/98, de 24 de Julho.

4. São sujeitos passivos da Contribuição Especial sobre Operações Cambiais de Invisíveis Correntes, as pessoas singulares ou colectivas de direito privado e as empresas públicas, com domicílio ou sede, direcção efectiva ou estabelecimento estável em território nacional, que requeiram junto de uma instituição financeira a realização de transferências para o pagamento dos contratos referidos no número anterior.

5. A obrigação tributária da Contribuição Especial sobre as Operações Cambiais de Invisíveis Correntes considera-se constituída no momento anterior à realização da transferência.

6. A base de cálculo da Contribuição Especial sobre as Operações Cambiais de Invisíveis Correntes é o montante em moeda nacional, objecto da transferência, independentemente da taxa de câmbio utilizada.

7. A taxa de Contribuição Especial sobre as Operações Cambiais de Invisíveis Correntes é de 10% sobre o valor da transferência a efectuar.

8. A liquidação da Contribuição Especial sobre as Operações Cambiais de Invisíveis Correntes é efectuada pelo sujeito passivo, nos serviços tributários competentes, antes do processamento, pelas instituições financeiras, da transferência sujeita à referida contribuição.

9. O sujeito passivo é responsável, também, pelo pagamento da Contribuição Especial sobre as Operações Cambiais de Invisíveis Correntes, que é efectuada mediante a apresentação do Documento de Liquidação de Impostos que discrimina o valor tributável.

10. À Administração Geral Tributária compete, com a colaboração do Banco Nacional de Angola, fiscalizar o pagamento e demais obrigações tributárias previstas no presente regime jurídico.

11. As Instituições Financeiras só devem realizar as transferências, mediante certificação prévia do Documento de Arrecadação de Receitas (DAR) ou Documento de Cobrança (DC), nos termos das disposições sobre arrecadação de receitas públicas, atestando o efectivo pagamento da Contribuição Especial a que estiver obrigado o sujeito passivo, sob pena de incorrerem em multa correspondente ao dobro do valor da Contribuição Especial devida, sem prejuízo de outras infracções estabelecidas no Código Geral Tributário.

12. Estão isentos da Contribuição Especial sobre as Operações de Invisíveis Correntes, quando esta constitua seu encargo, o Estado e quaisquer dos seus órgãos, estabelecimentos e organismos, ainda que personalizados, exceptuando as empresas públicas.

13. Estão, igualmente, isentos da Contribuição Especial sobre as Operações Cambiais de Invisíveis Correntes, excepto quando actuem no âmbito do desenvolvimento de actividades económicas de natureza empresarial ou comercial:

- a) As instituições públicas de previdência e segurança social;

- b) As associações de utilidade pública reconhecidas nos termos da lei.

14. O Presidente da República, enquanto Titular do Poder Executivo, define os procedimentos e regulamentos necessários para a execução do regime jurídico da Contribuição Especial sobre as Operações Cambiais de Invisíveis Correntes.

15. As reclamações, recursos, infracções e respectivas penalidades, bem como outros elementos não previstos no presente regime fiscal, são regulados nos termos gerais de direito, designadamente pelo Código Geral Tributário.

ARTIGO 16.º

(Autorização legislativa em matéria fiscal)

1. É concedida ao Presidente da República, enquanto Titular do Poder Executivo, autorização legislativa para, em matéria de definição do sistema fiscal e criação de impostos, aprovar medidas pontuais de ajustamento aos seguintes regimes fiscais do sistema tributário:

- a) Código Aduaneiro, aprovado pelo Decreto-Lei n.º 5/06, de 4 de Outubro;
- b) Código do Imposto sobre a Aplicação de Capitais, aprovado pelo Decreto Legislativo Presidencial n.º 2/14, de 20 de Outubro;
- c) Regulamento do Imposto de Consumo, aprovado pelo Decreto Legislativo Presidencial n.º 3-A/14, de 21 de Outubro;
- d) Código do Imposto de Selo, aprovado pelo Decreto Legislativo Presidencial n.º 3/14, de 21 de Outubro.

2. No âmbito do presente artigo, fica o Presidente da República autorizado a:

- a) Introduzir um regime de pagamento de dívidas aduaneiras em prestações, nos casos em que tenha havido o procedimento de desembaraço aduaneiro, mediante regularização a posterior;
- b) Redefinir o regime de isenção do Imposto sobre a Aplicação de Capitais, na distribuição de dividendos a favor de pessoas colectivas ou entes equiparados, sujeitos passivos do Imposto Industrial e com residência fiscal em Angola, tomando-o mais adequado aos critérios de proporcionalidade e justiça tributária material definidos no Código Geral Tributário;
- c) Clarificar as normas de incidência para permitir a tributação autónoma, de mais-valias nas transmissões para pessoas singulares e destas para pessoas colectivas, de títulos nos mercados regulamentados;
- d) Alargar para o Sector Financeiro, designadamente bancário, segurador e de valores mobiliários, Sector das Telecomunicações, mineiro não petrolífero, o regime de inversão de obrigação de entrega de imposto de consumo, que vigora actualmente e de forma específica para o sector petrolífero;
- e) Sujeitar ao Imposto de Consumo, os contratos e os serviços de publicidade;

- f) Sujeitar ao imposto de consumo a emissão de bilhetes de passagem dos transportes aéreos e marítimos, para percursos a serem realizados integralmente no território nacional;
- g) Sujeitar ao Imposto de Selo os recibos de quitação dos profissionais liberais;
- h) Sujeitar ao Imposto de Selo os contratos de prestação de serviços de qualquer natureza;
- i) Sujeitar ao Imposto de Selo os contratos de trabalho dos estrangeiros não residentes;
- j) Alterar o momento da constituição da obrigação de imposto de selo nas aquisições ou promessas de aquisições onerosas de bens por via do direito de propriedade ou de figuras parcelares desse direito sobre imóveis, para 60 dias após a assinatura do contrato ou documento, que transmite direitos sobre o imóvel, eliminando o condicionamento à realização da escritura pública;
- k) Clarificar o regime de responsabilidade tributária em sede do Imposto de Selo.

ARTIGO 17.º

(Suspensão e restrição de direitos e regalias)

1. Tendo em atenção a premente necessidade de consolidação e estabilização orçamental, durante o ano de 2018 são suspensos os seguintes direitos e regalias:

- a) Subsídio de renda de casa;
- b) Subsídio de manutenção de residência;
- c) Subsídio de reinstalação, para todos os beneficiários;
- d) Subvenção mensal vitalícia a beneficiários remunerados de forma cumulativa, salvo se o beneficiário optar receber exclusivamente a subvenção mensal vitalícia;
- e) Atribuição de veículos do Estado para apoio à residência aos Titulares de Cargos Políticos e outros beneficiários.

2. Durante o exercício económico de 2018 são restringidos os seguintes direitos:

- a) Subsídio de instalação em 50%;
- b) Subsídio de estímulo em 50%, cujo pagamento deve ocorrer em parcela única;
- c) Redução para dois o número de empregados domésticos para Titulares de Cargos Políticos e outros beneficiários;
- d) Redução das classes dos bilhetes de viagem dos Titulares de Cargos Políticos, Magistrados, Deputados e respectivos cônjuges, da 1.ª classe para a classe executiva e, dos titulares de cargos de Direcção e Chefia, da classe executiva para a classe económica.

3. As suspensões e restrições de direitos e regalias previstas nos n.ºs 1 e 2 do presente artigo não se aplicam aos magistrados judiciais e do Ministério Público nem aos oficiais de justiça, excepto a prevista na alínea d) do n.º 2.

4. As suspensões e restrições de direitos e regalias previstas na alínea a) do n.º 1 e na alínea a) do n.º 2 do presente artigo, não se aplicam aos Deputados à Assembleia Nacional.

5. Sem prejuízo do disposto nos n.ºs 3 e 4 do presente artigo, o regime de suspensão e restrição de direitos e regalias previsto nos n.ºs 1 e 2 do presente artigo aplica-se a todos os beneficiários, desde que o encargo seja suportado por recursos ordinários do tesouro.

6. O subsídio previsto na alínea b) do n.º 2 do presente artigo deve ser suportado pela respectiva unidade orçamental, com receitas próprias.

7. Sem prejuízo da excepção prevista no n.º 3 do presente artigo, a suspensão e restrição de direitos e regalias estabelecidas no presente artigo tem natureza imperativa e excepcional, devendo prevalecer sobre quaisquer outras normas especiais ou excepcionais em sentido contrário.

8. Durante o exercício económico de 2018, o Presidente da República pode aprovar um regime de subvenção de combustíveis para potenciar factores de produção, devendo o mesmo obedecer aos princípios da racionalidade financeira e orçamental, bem como da eficiência e eficácia económicas.

CAPÍTULO VII
Disposições Finais

ARTIGO 18.º

(Revisão orçamental)

Sob proposta fundamentada do Presidente da República, enquanto Titular do Poder Executivo, o Orçamento Geral do Estado para o exercício económico de 2018, pode ser objecto de revisão e aprovação pela Assembleia Nacional.

ARTIGO 19.º

(Dúvidas e omissões)

As dúvidas e as omissões que suscitarem da interpretação e da aplicação da presente Lei são resolvidas pela Assembleia Nacional.

ARTIGO 20.º

(Revogação)

É revogada toda a legislação que contrarie a presente Lei.

ARTIGO 21.º

(Entrada em vigor)

A presente Lei entra em vigor à data da sua publicação. Vista e aprovada pela Assembleia Nacional, em Luanda, aos 14 de Fevereiro de 2018.

O Presidente da Assembleia Nacional, *Fernando da Piedade Dias dos Santos*.

Promulgada aos 28 de Fevereiro de 2018.

Publique-se.

O Presidente da República, JOÃO MANUEL GONÇALVES LOURENÇO.

RELATÓRIO DE FUNDAMENTAÇÃO ORÇAMENTO GERAL DO ESTADO 2018

Siglas e Abreviaturas

AGT	— Administração Geral Tributária
BCE	— Banco Central Europeu
BNA	— Banco Nacional de Angola
BRICS	— Brasil, Rússia, Índia, China e África do Sul
BUE	— Balcão Único do Empreendedor
FMI	— Fundo Monetário Internacional
GERI	— Gabinete de Estudos e Relações Internacionais
IDE	— Investimento Directo Estrangeiro
INE	— Instituto Nacional de Estatística
IPC	— Índice de Preços ao Consumidor
Kz	— Kwanzas
LIBOR	— <i>London Interbank Offered Rate</i>
MINFIN	— Ministério das Finanças
MPDT	— Ministério do Planeamento e Desenvolvimento Territorial
M2	— Massa Monetária
ODM	— Objectivos de Desenvolvimento do Milénio
OGE	— Orçamento Geral do Estado
OMA	— Operações de Mercado Aberto
OMC	— Organização Mundial do Comércio
OPEP	— Organização dos Países Exportadores de Petróleo
PAGEC	— Programa de Apoio às Grandes Empresas e sua Inserção em <i>Clusters</i> Empresariais
PED	— País em Desenvolvimento
PERT	— Projecto Executivo para a Reforma Tributária
PIB	— Produto Interno Bruto
PIP	— Programa de Investimento Público
PMA	— Países Menos Avançados
PND	— Plano Nacional de Desenvolvimento
PP	— Pontos Percentuais
PPC	— Paridade do Poder de Compra
PROAPEN	— Programas de Apoio ao Pequeno Negócio
RIL	— Reservas Internacionais Líquidas
US\$	— Dólares dos Estados Unidos da América
WEO	— <i>World Economic Outlook</i>
WTI	— <i>West Texas Intermediate</i>
Simbologia	
N.D	— Não disponível
*	— Previsões / Estimativas

PREÂMBULO

- i.* O preço do petróleo iniciou um ciclo de forte queda a partir de Junho de 2014. Daí para cá, a economia angolana vem atravessando um período económico-financeiro muito adverso, com fortes repercussões sociais.
- ii.* O Executivo adoptou várias medidas de gestão conjuntural para amortecer os impactos do choque do preço do petróleo, nomeadamente

de natureza fiscal e monetária e comercial. Todavia, o impacto do preço do petróleo vem exigindo igualmente a adopção de medidas estruturais e institucionais para o reforço da resiliência financeira e económica do País.

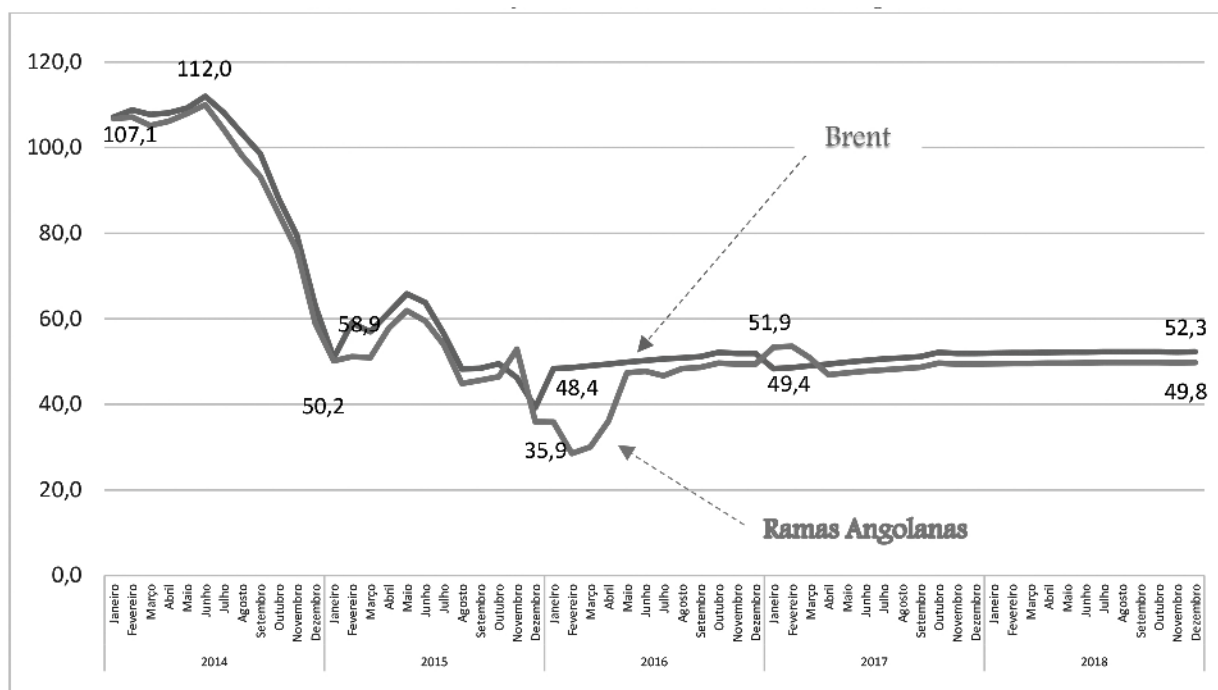
- iii.* Com o início da implementação em 2018 do Plano Nacional de Desenvolvimento 2018-2022, o País entra num novo ciclo, que será caracterizado por uma menor dependência do País nos recursos originários da produção petrolífera e por uma forte aposta na dinamização do sector privado da economia nacional, visando a promoção das exportações não petrolíferas e a substituição das importações.
- iv.* O Orçamento Geral do Estado para 2018 deve dar substância financeira a um conjunto de programas económicos plurianuais, que concretizarão a desejada transformação do novo modelo económico do País.
- v.* De 2018 para a frente, o País deve ser capaz de criar um Estado reformado e um novo modelo económico, onde diversificação da economia, criação de emprego e crescimento robusto, passem de objectivos a realizações efectivas.
- vi.* A meta não de ser somente conter a queda do crescimento, o aumento da inflação e do desemprego, em controlar os danos da queda do preço do petróleo e da conseqüente carência de divisas – com instrumentos de natureza fiscal e monetária. A meta do Executivo Angolano é de gerar um bom futuro para os Angolanos.
- vii.* Este macro objectivo está em linha com os objectivos do Plano Estratégico de Desenvolvimento «Angola 2025», onde se incluem o desenvolvimento sustentável com inclusão económica e social, a redução das desigualdades, o desenvolvimento humano e o bem-estar dos angolanos, a edificação de uma economia diversificada, competitiva, inclusiva e sustentável.
- viii.* Com o presente Orçamento de Estado o Executivo assume o compromisso de aperfeiçoar o modelo de economia social de mercado, por via da adopção de políticas reformistas, com impactos efectivos e positivos na vida dos angolanos.

I. INTRODUÇÃO

1. A economia angolana vem experimentando desde o segundo semestre de 2014 um período económico e financeiro adverso, determinado por um choque externo que teve sérias implicações nas contas fiscais do País, na balança de pagamentos, no mercado cambial e na economia real.

2. De Junho de 2014 ao I Trimestre de 2017, o preço do petróleo registou uma queda acumulada de pouco mais de 51%. Nesse período, apresentou momentos de preços bastante reprimidos, sobretudo no primeiro quarto de 2016, quando atingiu níveis de US\$ 28 por barril.

Gráfico 1 - Evolução do Brent e das Ramas Angolanas



Fonte: Bloomberg, Agosto de 2017.

3. Entretanto, como se vê no Gráfico 1, o ano de 2017 tem apresentado um perfil de estabilidade, com o preço médio do I Semestre a fixar-se nos US\$ 54/Bbl – US\$ 13,30 acima do preço médio observado em 2016 e US\$ 25,42 acima do preço observado no período homólogo.

4. O choque do preço do petróleo teve, entre outros, os seguintes impactos, directos e indirectos:

- a) As exportações petrolíferas e as receitas fiscais reduziram substancialmente, não só por consequência da redução dos respectivos preços de exportação, mas também, por efeito de aumento do peso do *cost oil* nas receitas de vendas de cada barril;
- b) O crescimento do produto deteriorou-se, tendo conhecido uma estagnação no decurso do ano 2016;
- c) A taxa de inflação acelerou, fundamentalmente em 2016, para níveis não registados desde o ano de 2004, reduzindo o poder de compra de uma faixa significativa da população;
- d) Elevou-se o desequilíbrio no mercado de divisas, com a oferta a reduzir significativamente, pressionando a taxa de câmbio no sentido da desvalorização do Kwanza;
- e) As Reservas Internacionais Líquidas tomaram uma trajectória descendente;
- f) Redução da liquidez nos mercados financeiros relevantes, com efeitos sobre as taxas de juro de mercado, sobre o serviço da dívida e sobre os níveis de investimento da economia.

5. O Executivo de Angola adoptou várias medidas de gestão conjuntural para amortecer os impactos do choque do preço do petróleo, entre as quais:

- (i) *Do lado fiscal.* O défice primário não petrolífero, que antes de 2014 ascendia a 44,6% do PIB não petrolífero e reduziu para 13,0% do PIB em 2017, de acordo com as mais recentes estimativas. Para esse efeito concorreram o ajuste fiscal levado a cabo através do corte da despesa (com realce para a reforma dos subsídios aos combustíveis), o recadastramento do pessoal, a adopção de um programa de potenciação das receitas fiscais e a entrada em vigor do novo pacote de legislação tributária.
- (ii) *Do lado monetário.* Flexibilizou-se a taxa de câmbio de referência, levando a uma depreciação acumulada da moeda local em cerca de 70%, entre 2014 e 2016. Paralelamente, no período 2014-2017, registou-se o ajustamento das taxas de juro directoras do Banco Nacional de Angola, para ajustar a procura às condições da oferta.

6. Os desenvolvimentos económicos recentes e as perspectivas sobre a evolução do mercado petrolífero demonstraram ser necessária uma transformação profunda no modelo de gestão económica de Angola, nomeadamente nos fundamentos do seu crescimento.

7. A proposta de OGE 2018 fundamenta-se nos mais recentes desenvolvimentos na economia internacional, na sua transmissão sobre os diferentes sectores da economia nacional e nos objectivos definidos na Estratégia de Desenvolvimento de Longo Prazo de Angola («Angola 2025»).

8. A proposta do OGE 2018 fixa e estrutura as despesas e prevê as fontes de receitas que permitirão realizar as acções previstas nos seguintes Programas Estratégicos:

- I. Programa de Estabilidade Macroeconómica.
- II. Programa para a Reforma do Estado e Reforço da Capacidade Institucional.
- III. Programa de Promoção das Exportações e Substituição das Importações.
- IV. Melhoria da Qualidade dos Serviços nos Domínios da Educação, Ensino Superior e Saúde.
- V. Programa de Construção e Reabilitação de Infra-Estruturas.
- VI. Programa de Desenvolvimento Local e Combate à Pobreza.

9. O OGE 2018 contempla fluxos globais de Receitas Fiscais de Kz: 3 522,9 mil milhões, e de Despesas Fiscais fixadas em Kz: 5 105,8 mil milhões – correspondendo a um aumento de 6,2%, relativamente as Despesas do OGE 2017.

10. O défice global previsto é de Kz: 697,4 mil milhões, ou seja, 2,9% do PIB.

11. Para além da Introdução, o Relatório de Fundamentação à Proposta de OGE 2018 estrutura-se nos seguintes capítulos:

CAPÍTULO II — Contexto Económico Internacional. Resume a conjuntura macroeconómica mundial dos dois últimos anos, a situação actual e as perspectivas de evolução, com destaque para o Produto, a Inflação, o Comércio Mundial e as Taxas de Juro. Fazem-se prognósticos da influência sobre a economia nacional.

CAPÍTULO III — Desempenho Recente da Economia Nacional. Passa em revista os principais desenvolvimentos económicos que marcaram a economia nacional, incluindo a política fiscal e monetária, nos anos de 2013, 2014, 2015, 2016 e 2017 (previsões).

CAPÍTULO IV — Objectivos Nacionais de Médio Prazo e Programas Estratégicos. Apresenta os objectivos nacionais, conforme orientação política do Executivo, traduzidos nos Programas Estratégicos acima referidos.

CAPÍTULO V — Quadro Macroeconómico para 2018. Apresenta o contexto de referência para a política macroeconómica, definindo algumas variáveis determinantes das projecções fiscais, bem como outras que constituem metas ou objectivos para a política económica.

CAPÍTULO VI — Acções de Política Económica para 2018. Apresentam-se as políticas de natureza económica que serão implementadas ao longo do ano fiscal, por forma a concretizar no ano de 2018 os Objectivos Estratégicos de Governação.

CAPÍTULO VII — Proposta do Orçamento Geral do Estado para 2018. Apresenta os fluxos globais da proposta orçamental para o exercício financeiro de 2018, incluindo as opções funcional e territorial do Orçamento Geral do Estado 2018.

CAPÍTULO VIII — Principais Riscos para a Execução do Orçamento Geral do Estado 2018. Apresenta os principais riscos para a realização da despesa pública inscrita no Orçamento Geral do Estado de 2018, cuja materialização deixaria parte significativa da despesa sem financiamento.

12. Em obediência à legislação, a proposta orçamental que se apresenta contém a estimativa de todas as receitas a arrecadar pelo Estado e fixa o limite de despesas autorizadas para todas as unidades orçamentais, nomeadamente serviços centrais, institutos públicos, órgãos locais, fundos autónomos e segurança social, em respeito aos princípios da unidade e da universalidade orçamental.

13. Por outro lado, em observância do princípio do equilíbrio orçamental, estabelecido no artigo 7.º da Lei do OGE, a proposta de OGE 2018 prevê os recursos necessários para cobrir todas as despesas, nos quais se incluem os recursos de endividamento público – cujo limite líquido está nele fixado – mas excluindo qualquer recurso à criação monetária, não permitida por lei.

14. O detalhe da Proposta do Orçamento Geral do Estado 2018 contém os seguintes documentos anexos:

- ANEXO 1 — Resumo da Receita por Natureza Económica.
- ANEXO 2 — Resumo da Receita por Fonte de Recursos.
- ANEXO 3 — Resumo da Despesa por Função.
- ANEXO 4 — Resumo da Despesa por Local.
- ANEXO 5 — Resumo do Orçamento por Programa.
- ANEXO 6 — Dotações Orçamentais por Órgãos.

II. CONTEXTO ECONÓMICO INTERNACIONAL Produto Mundial

15. As previsões actualizadas do FMI para a economia mundial, de Outubro de 2017, continuam a assinalar solidez no *momentum* de recuperação do crescimento do PIB Mundial, que vem tendo lugar a um ritmo cada vez mais acelerado; mas prevalecem os desafios de longo prazo.

16. Os prognósticos de crescimento mundial para 2017 e 2018 foram revistos em alta para 3,6% e 3,7%, respectivamente.

Tabela 1 - Taxas de Crescimento do Produto Mundial

ECONOMIAS	Estrutura do PIB Mundial	Taxa de Crescimento Mundial					
		2013	2014	2015	2016	2017	2018
Mundo	100	3,4	3,5	3,4	3,2	3,6	3,7
Economias Avançadas	41,3	1,3	2,0	2,1	1,7	2,2	2,0
E.U.A	15,3	1,7	2,4	2,6	1,6	2,2	2,3
Zona Euro	13,1	-0,3	1,2	2,0	1,7	2,1	1,9
Alemanha	3,3	0,6	1,6	1,5	1,8	2,0	1,8
Espanha	1,4	-1,7	1,4	3,2	3,2	3,1	2,5
França	2,2	0,6	0,6	1,3	1,2	1,6	1,8
Itália	1,8	-1,7	0,1	0,8	0,9	1,5	1,1
Portugal	0,2	-1,1	0,9	1,6	1,4	2,5	2,0
Japão	4,3	2,0	0,3	1,2	1,0	1,5	0,7
Reino Unido	2,3	1,9	3,1	2,2	1,8	1,7	1,5
Economias Emergentes e em Desenvolvimento	58,7	5,1	4,7	4,2	4,3	4,6	4,9
d/q: BRICS	31,9	4,2	3,5	1,9	2,0	3,3	3,6
Brasil	2,6	3,0	0,5	-3,8	-3,6	0,7	1,5
Rússia	3,1	1,3	0,7	-2,8	-0,2	1,8	1,6
Índia	7,3	6,5	7,2	8,0	7,1	6,7	7,4
China	18,3	7,8	7,3	6,9	6,7	6,8	6,5
África do Sul	0,6	2,5	1,7	1,3	0,3	0,7	1,1
Nigéria	0,6	5,4	6,3	2,7	-1,6	0,8	1,9
África Sub-sariana	3,0	5,3	5,1	3,4	1,3	2,6	3,4
SADC	1,2	5,5	5,0	3,4	2,4	3,4	3,4

Fonte: FMI, WEO, Outubro de 2017.

17. A análise das perspectivas para o crescimento económico mundial em 2018 mostra diferenças importantes entre as várias regiões económicas. Enquanto se antecipa um crescimento de 2,2% para as economias avançadas em 2017, e de 2% em 2018, para as economias em desenvolvimento e emergentes as perspectivas de crescimento continuam relativamente mais animadoras. As previsões de crescimento para o conjunto das economias em desenvolvimento e emergentes são de 4,6% em 2017 e de 4,9% em 2018.

18. No capítulo das economias avançadas, as previsões de Outubro para o crescimento da Zona Euro reconfirmam-se as perspectivas de robustez para 2017 com um nível de 2,1%, 0,4 pontos percentuais (pp) acima do estimado para o ano de 2016. As previsões para 2018 são de um crescimento de 1,9% para esta região.

19. As previsões de crescimento para os EUA assinalam igualmente reforços tanto em 2017 como em 2018. Espera-se que a economia norte-americana venha crescer de 2,2% em 2017, depois de um crescimento de 1,6% em 2016; e para 2018 as expectativas são de uma taxa de crescimento de 2,3%.

20. Já para o Japão e o Reino Unido as previsões para 2018 apontam para um crescimento ainda lento estimados, nomeadamente, em 0,7% e 1,5%, face as respectivas taxas de crescimento de 1,5% e de 1,7% perspectivados para 2017.

21. No diz respeito às economias em desenvolvimento e emergentes, não obstante os números animadores para o crescimento do conjunto da região, o quadro económico dos

Países exportadores de *commodities*, sobretudo exportadores de petróleo, prevalece particularmente difícil, dado que os mesmos continuam a ajustar-se do choque externo resultante da queda do preço do petróleo.

22. O reforço nas perspectivas de crescimento das economias em desenvolvimento e emergentes é impulsionado principalmente pelos Países importadores de *commodities*.

23. As previsões para China continuam bastantes sólidas. As previsões apontam para um crescimento de 6,8% em 2017 e de 6,5% em 2018, em reflexo de um bom desempenho económico no I Semestre de 2017 e de uma procura externa mais intensa. Todavia, os prognósticos de crescimento para 2018 reflectem a expectativa de manutenção pelas autoridades de uma combinação de políticas suficientemente expansionária para duplicar o PIB chinês entre 2010 e 2020.

24. As previsões de crescimento foram igualmente prognosticadas como marcáveis para o Brasil em 2017 e 2018, e para a Rússia em 2017.

25. Para a região da África Sub-Sahariana, prevê-se que o crescimento do PIB aumente de 2,6% em 2017 para 3,4% em 2018.

26. Para a região da SADC, as projecções assinalam um crescimento de 3,4% tanto em 2017 como em 2018.

Inflação

27. Com a recuperação dos preços das principais *commodities* e, em particular, do petróleo, é expectável um ritmo maior do

aumento das taxas de inflação nas economias avançadas e nas economias emergentes e em desenvolvimento.

28. Para o grupo dos Países avançados como um todo, prevê-se que a inflação seja de 1,5% em 2017 e 1,9 em 2018, reflectindo a contínua recuperação cíclica da procura e o aumento do preço das *commodities* desde a segunda metade de 2016. Todavia, as expectativas são de que a inflação venha a estabilizar em torno dos 2% a médio prazo.

29. Nos Estados Unidos, devido ao aumento do preço dos combustíveis, aos choques negativos ligados ao preço do telefones (celulares) e às prescrições sobre drogas, o índice de preços no consumidor está a aumentar de forma relativamente forte de 1,3% em 2016 para 1,8% em 2017. As previsões para 2018 são de uma taxa de inflação de mais agravada prognosticada em 2,3%.

30. A inflação também mostra uma tendência de crescimento na Zona Euro, de 0,2% em 2016 para cerca de 1,1% em 2017, reflectindo parcialmente os efeitos de base dos preços da energia e a contínua recuperação da procura. As expectativas são de uma taxa de inflação igualmente mais alta em 2018, prevista em 1,6%.

31. No Japão, as expectativas são de uma deslocação da taxa de inflação para terrenos positivos, depois a retomada de

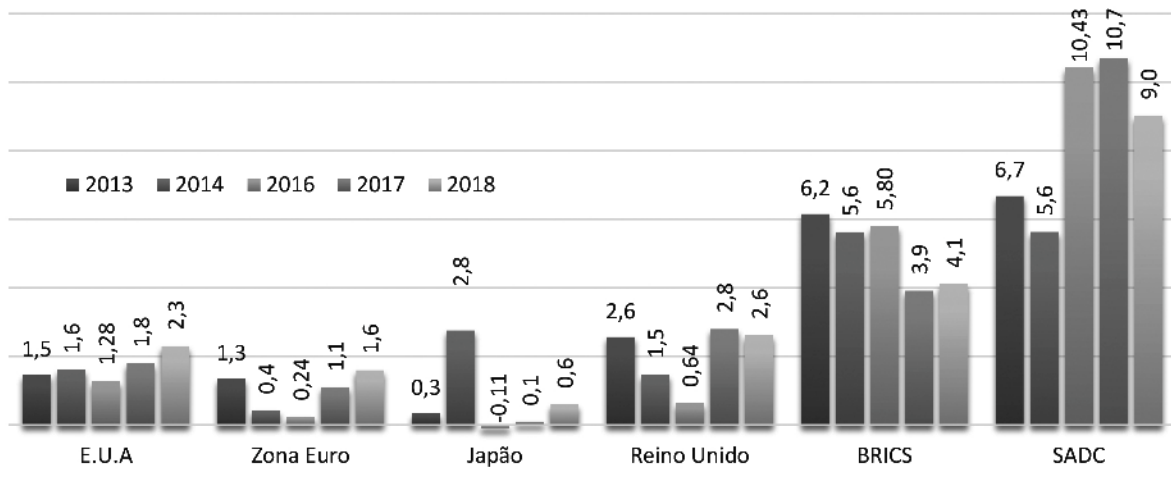
deflação em 2016. Os preços mais altos da energia e a redução do hiato do produto estão na base de uma perspectiva de inflação de 0,1% em 2017, muito embora venha situar-se abaixo da meta definida pelo Banco Central do Japão (Banco do Japão). As previsões para 2018 assinalam uma taxa de inflação de 0,6%.

32. Nas economias em desenvolvimento e emergentes, a inflação é perspectivada em níveis relativamente estáveis em 2017 (excluindo Argentina e Venezuela) de 4,2%, ou seja, 0,1pp abaixo dos níveis de 2016; enquanto para 2018 as previsões apontam para um ligeiro aumento, devendo a inflação encerrar o ano em 4,4%.

33. Não obstante os níveis estáveis para o conjunto, a trajetória expectável para a taxa de inflação entre as economias do grupo de Países emergentes e em desenvolvimento revela uma diversidade considerável. Em particular, a inflação na China deverá aumentar para 2,3% em 2017 para 2,4%. Isto porque, uma vez que o sector industrial tende a diminuir, a pressão descendente sobre o preço dos bens diminuiu igualmente.

34. Em contrapartida, espera-se um aumento da taxas de inflação no Brasil, ao passar de 3,6% em 2017 para 4,0% em 2018. Para Rússia, as previsões apontam a manutenção da taxa de inflação em 4% nos anos de 2017 e 2018.

Gráfico 2 - Taxas de Inflação



Fonte: FMI (WEO Outubro de 2017).

Comércio Mundial

35. As projecções de Julho do *World Economic Outlook* do FMI apontam para um forte crescimento do comércio mundial em 2017, de 4,0% contra os 2,3% de crescimento registados em 2016.

36. Mas prevê-se para 2018 um abrandamento ligeiro para 3,9%, devido essencialmente ao abrandamento esperado nos EUA, Japão e Reino Unido, tal como se mostra na Tabela 2.

37. A nível dos BRICS, com excepção da Índia e da África do Sul, prevê-se também abrandamento no comércio externo, com destaque para a Rússia cujo crescimento das exportações saíra de 4,6% em 2017 para 2,9% em 2018.

Tabela 2 - Desempenho do Comércio Internacional (Taxas de Crescimento, %)

Crescimento do Comércio Mundial (Bens e Serviços)		2015	2016	2017	2018
Mundo	Comércio Mundial	2,6	2,3	4,0	3,9
	Importações	2,5	2,2	4,1	4,1
	Exportações	2,9	2,3	3,5	3,6
Economias Avançadas		4,0	2,3	3,9	3,5
EUA	Importações	4,6	1,1	6,2	6,1
	Exportações	0,1	0,4	3,0	2,9
Zona EURO	Importações	6,1	4,0	4,1	4,1
	Exportações	6,3	2,9	3,9	3,9
Japão	Importações	0,1	-1,7	2,4	2,8
	Exportações	3,0	1,2	4,1	2,3
Reino Unido	Importações	5,5	2,8	2,0	0,0
	Exportações	6,1	1,8	3,2	1,1
Países Emergentes e Em Vias de Desenvolvimento		0,3	2,2	4,1	4,6
Rússia	Importações	-25,0	-4,0	7,1	2,9
	Exportações	-0,4	-0,7	4,6	2,9
China	Importações	-0,5	4,9	4,6	4,0
	Exportações	-2,2	1,1	2,9	2,9
Índia	Importações	2,0	5,0	6,3	8,4
	Exportações	-4,4	5,7	6,9	7,5
Brasil	Importações	-13,5	-9,9	4,3	3,1
	Exportações	8,1	-1,0	3,5	3,5
África do Sul	Importações	5,4	-3,7	1,1	2,8
	Exportações	3,9	-0,1	1,3	2,4

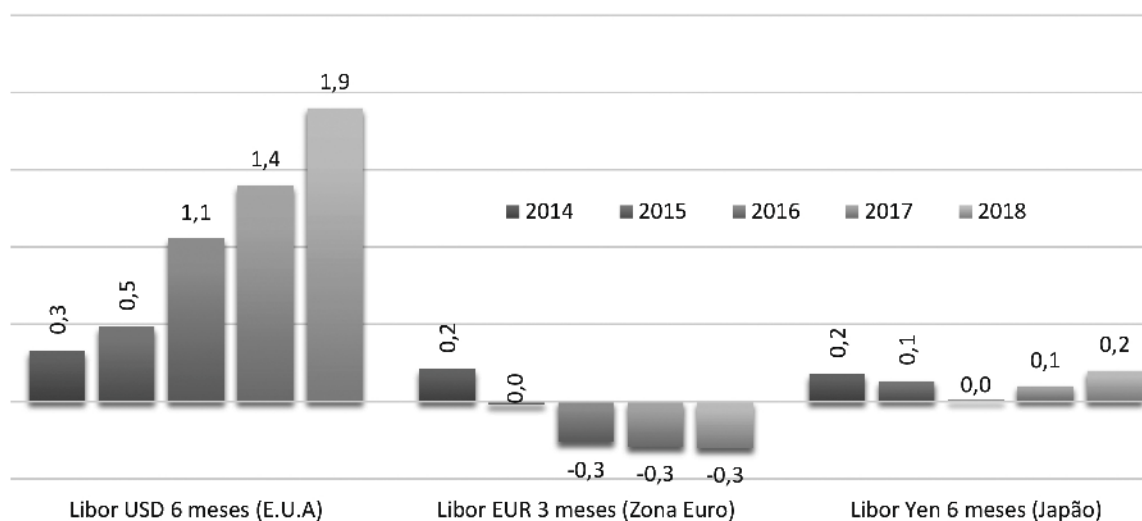
Fonte: FMI, WEO, Julho de 2017.

Taxas de Juro

38. De acordo com as revisões do FMI, espera-se que as taxas de juros de referência (*London InterBank Offered Rate – LIBOR*) para depósitos a 6 meses, em Dólares Americanos, aumentem em 1,4% em 2017, e para 1,9% em 2018, mantendo a tendência de crescimento dos últimos 3 anos.

39. Quanto à taxa de juro dos depósitos em Euros a 3 meses, continua a não haver sinais de melhorias para patamares positivos. Em relação aos depósitos em Yen, a 6 meses, espera-se para 2018 uma ligeira recuperação para 0,1%, contra 0% registado em 2017 e 2018.

Gráfico 3 - Taxas de Juro de Referência



Fonte: FMI, WEO, Outubro de 2017.

Mercado Petrolífero Mundial

40. A manutenção do ciclo de preços do petróleo baixos poderá manter-se nos próximos anos.

41. Vários analistas acreditam que a disciplina da Organização dos Países Exportadores de Petróleo (OPEP) poderá diminuir e a produção do petróleo de xisto dos EUA poderá retomar o crescimento observado em 2014.

42. Estima-se que a produção de xisto dos EUA, País que representa a grande maioria da demanda global, poderá retornar ao crescimento de cerca de um milhão de barris por dia, em algum momento entre o quarto trimestre de 2017 e o quarto trimestre de 2018.

43. Apesar da inversão na tendência de queda nos preços do barril de petróleo no mercado internacional, no médio prazo, é expectável a manutenção do preço dentro do intervalo de gravitação entre US\$ 40/bbl e US\$ 60/bbl.

44. Segundo a Moody's, os fundamentos do mercado petrolífero continuam a apontar para a redução do prémio do barril do Brent sobre o WTI, dadas as reformas sobre as restrições de exportação do petróleo nos EUA e o ritmo de crescimento da demanda pelo Ouro Negro, não suficiente para impulsionar a subida do preço.

45. Mantendo-se o ciclo de preços baixos do barril de petróleo, segundo vários analistas, o pior cenário possível deverá levar em conta um preço médio para o Brent de US\$ 30.

46. Estudos feitos pela Agência Bloomberg revelam que a OPEP cumpriu a promessa de reduzir a oferta, mas a sua produção superou a demanda no primeiro semestre do ano, atingindo em Junho os 32,6 milhões de barris por dia.

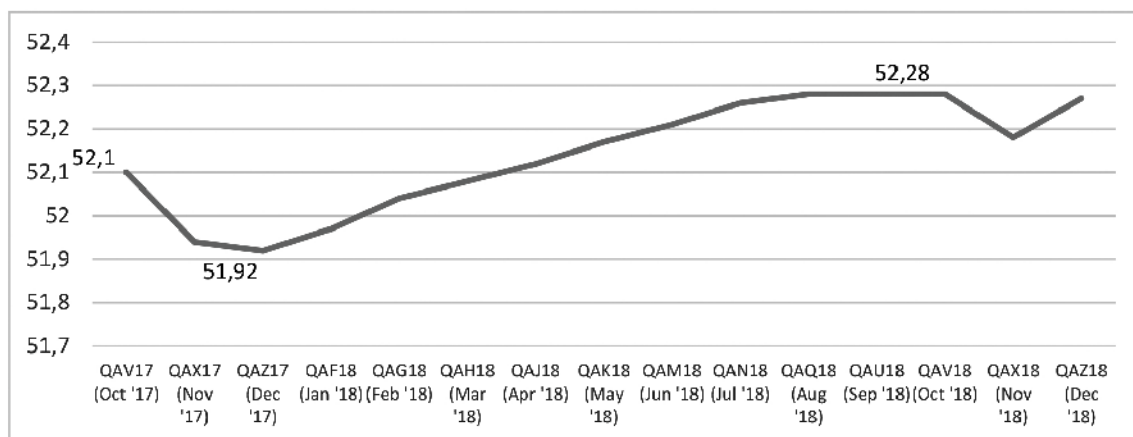
47. Num cenário em que as petrolíferas americanas lideram a aceleração da oferta rival, a produção total é superior aos 32,2 milhões por dia que a OPEP estima que serão necessários em 2018.

48. Por outro lado, acredita-se que os cortes de produção implementados pela OPEP, em coordenação com a Rússia, não foram suficientemente profundos para eliminar o excedente global.

49. Segundo a Agência Internacional de Energia, as produtoras de petróleo de xisto dos EUA se estariam preparando para preencher qualquer *deficit* no mercado.

50. O gráfico abaixo apresenta as previsões da Agência Internacional de Energia para a evolução do preço do Brent, no intervalo entre o 4Q/2017 e o 4Q/2018.

Gráfico 4 - Previsão do Preço do Brent



Fonte: Agência Internacional de Energia, 2018.

51. O *Commodity Markets Outlook* de Abril de 2017 do Banco Mundial estima que o preço médio do barril de Brent, no final de 2017, situar-se-á entre US\$ 53 e US\$ 55, valor significativamente superior às previsões iniciais de US\$ 37.

52. Para 2018, o Banco Mundial prevê um preço médio em torno de US\$ 60, um aumento de cerca de 13%, face a perspectiva de preço para o 4.º trimestre de 2017.

III. DESEMPENHO RECENTE DA ECONOMIA NACIONAL

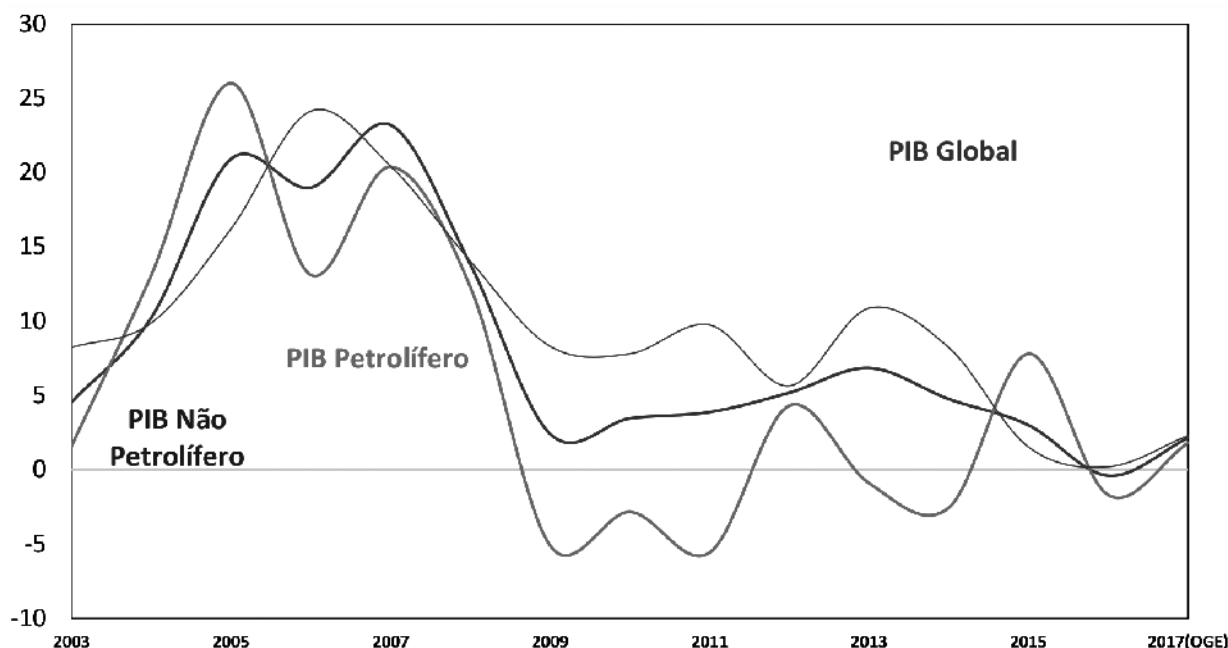
Sector Real

53. Os efeitos dos baixos preços do petróleo continuaram a afectar negativamente a economia Angolana no ano de 2017, reflectindo-se em níveis moderados de recuperação do crescimento do PIB, cerca de 1.1%.

54. Em 2016, a economia apresentou um quadro económico comparável a estagnação, com uma taxa de crescimento global de 0,1%, com o Sector Petrolífero um desempenho negativo de 2,3% e o Sector Não Petrolífero com um crescimento positivo, entretanto, abaixo do esperado de 1,2%. A taxa de inflação homóloga no final do ano fixou-se em 41.95%.

55. Na base de um preço médio das ramas angolanas de US\$ 46/bbl, o Orçamento Geral do Estado 2017 antecipava um crescimento do PIB real na ordem dos 2,1%, suportado por um crescimento do Sector Petrolífero de 1,8% e do Sector Não Petrolífero de 2,3%.

Gráfico 5 - Taxas de Crescimento do PIB pm (%)



Fonte: MPDT.

56. As perspectivas de crescimento para 2017 continuam adversas, com alto risco do crescimento permanecer débil: o Orçamento Geral do Estado 2017 antecipou um crescimento do PIB real na ordem dos 2,1%, suportado por um crescimento do Sector Petrolífero de 1,8% e do Sector Não Petrolífero de 2,3%.

57. Todavia, as projecções mais recentes apontam que o ano 2017 deverá encerrar com uma taxa de crescimento do PIB de 1,1%, 1pp abaixo do previsto no OGE, em decorrência do desempenho abaixo do inicialmente previsto tanto para o Sector Petrolífero como do Sector Não Petrolífero.

58. No Sector Não Petrolífero o destaque vai para a indústria transformadora que foi severamente afectada pela escassez de recursos cambiais.

59. No Sector Petrolífero, em particular, a produção petrolífera, excluindo a produção de LNG, foi revista em baixa, passando dos 1.821 milhões de barris/dia (664,6 milhões de barris/ano) previstos no OGE 2017 para 1.647,2 milhões de barris/dia (449,7 milhões de barris/ano).

60. A produção petrolífera incluindo o LNG é revista de 1.821 milhões de barris/dia (664,6 milhões de barris/ano) previstos no OGE 2017 para 1.740,3 milhões de barris/dia (475,1 milhões de barris/ano).

61. Neste contexto, os prognósticos de fecho da economia assinalam para o sector petrolífero um agravamento do seu desempenho, apresentando uma taxa de crescimento negativa de 0,5% (incluindo o LNG), abaixo do previsto no OGE 2017.

62. Excluindo a produção de LNG, as projecções de crescimento negativo para o PIB petrolífero são mais alarmantes com uma taxa negativa de 4,6%.

63. Dentre os factores determinantes do declínio da produção petrolífera destacam-se a conversão de recursos¹, as baixas frequências de licitações de concessões petrolíferas e a excessiva burocracia do processo de licitação, bem como a entrada de novos *players*, nacionais e estrangeiros, com reduzida capacidade técnica, organizacional, humana e financeira.

64. Relativamente a esse último factor, entrada de novos *players*, nacionais e estrangeiros, com reduzida capacidade, os números «falam por si». Dos blocos licitados em 1999, apenas o bloco 31 está em produção desde 2012 – 13 anos após a licitação – e o bloco 32 começará a produzir em 2018 – 19 anos após a licitação. Dos blocos licitados em 2006, apenas o bloco 15/06 começou a produzir em Novembro de 2014 – 8 anos após a licitação. De todos os blocos licitados em 2006, apenas os blocos 17/06 e 15/06 cumpriram na íntegra os programas de trabalho quanto a aquisição e processamento sísmico e a perfuração de poços de pesquisa.

65. As projecções revisitadas para o Sector Não Petrolífero também são menos animadoras. Contrariamente ao previsto no OGE 2017 – taxa de crescimento de 2,3% –, os novos prognósticos reduzem as expectativas de crescimento do PIB Não Petrolífero para 1,9%. Todavia, relativamente ao crescimento de 2016, estas projecções traduzem uma ligeira melhoria na ordem dos 0,7 pp do crescimento do Sector Não Petrolífero.

66. Este desempenho de reanimação do Sector Não Petrolífero é suportado pelos crescimentos esperados nos sectores da energia (40,2%), agricultura (4,4%), construção (2,2%), pescas (2,2%), serviços mercantis (1,3%).

¹ Processo de transformação de recursos para reservas.

67. As dinâmicas dos sectores são as seguintes:

- a) Agricultura — As estimativas de fecho apontam para um crescimento de 4,4%, contra os 7,3% previstos no OGE 2017;
- b) Pescas — Estimando-se um crescimento mais baixo do que inicialmente previsto, passando de 2,3% no OGE 2017 para 2,2%, em decorrência de questões relacionadas com o aprovisionamento de recursos cambiais para pagamentos inerentes aos custos operacionais: marinheiros, aquisição de peças sobressalentes.
- c) Diamantes — A taxa de crescimento foi igualmente revista em baixa. As novas projecções são de crescimento negativo, passando de 0,5% no OGE 2017 para -0,6%.
- d) Indústria Transformadora — Deverá registar um declínio da produção, com as estimativas de crescimento a passarem de 4% para um crescimento negativo de 0,7%. Importa realçar que este sector foi dos que mais se ressentiu das consequências da actual situação do mercado cambial, em termos de disponibilidade de divisas para satisfação das necessidades do sector (importação de equipamentos, matérias-primas, peças e sobressalentes).
- e) Construção — Este sector observou uma ligeira redução nas suas perspectivas de crescimento, ao passar dos 2,3% previstos no OGE 2017 para 2,2%. Esta revisão em baixa justifica-se pela execução abaixo do esperado da despesa de capital e, em particular, do Programa de Investimentos Públicos, em função da limitada capacidade de absorção dos projectos inseridos nas linhas de crédito que não observaram o dinamismo perspectivado em termos de execução física.
- f) Energia — As estimativas de encerramento para 2017 são de um crescimento em linha com as previsões, ou seja, de 40,2%. O bom desempenho

deste sector é suportado pela evolução física que conheceram os projectos estruturantes no sector, tendo permitido a entrada em funcionamento das seguintes centrais:

Central 1 e Central 2 de Cambambe, com capacidade de 260 MW e 700 MW, respectivamente. Central de Ciclo Combinado do Soyo (Ciclo Simples), com capacidade de 480 MW.

Central de Laúca, com capacidade prevista de 1.320 MW.

- g) Serviços Mercantis — As projecções de fecho assinalam uma ligeira reanimação deste sector, ao passar das perspectivas de estagnação no OGE 2017, com uma taxa de crescimento de 0%, para uma taxa de crescimento de 1,3%.

68. Todavia, verifica-se que o I Semestre do corrente ano continuou marcado por fortes restrições macrofinanceiras adversas para o País, sobretudo, pelo canal fiscal.

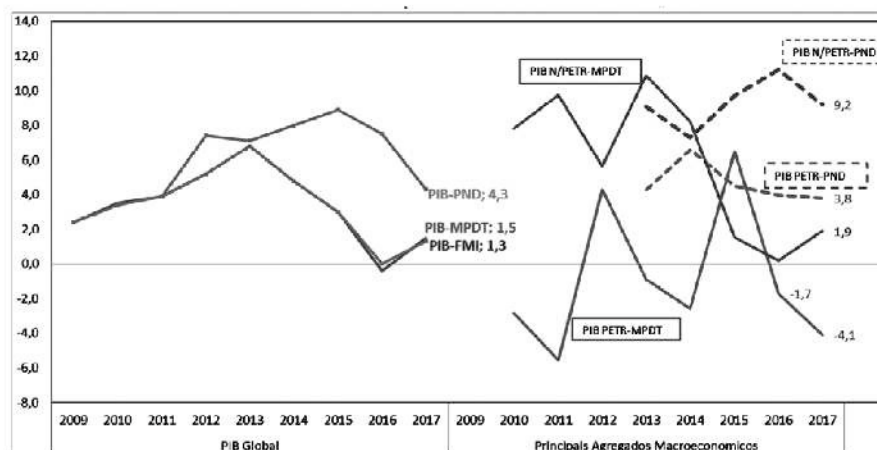
69. Ante as perspectivas programadas, não obstante o preço do petróleo tenha registado uma variação positiva de 8,94% relativamente ao IV Trimestre de 2016, estabelecendo-se em US\$ 52,84 no I trimestre de 2017, a produção e a exportação petrolífera foram observadas em queda, nas magnitudes de 0,46% e 5,4%, respectivamente.

70. A produção petrolífera no I Trimestre de 2017 foi de 147,4 milhões de barris, enquanto a exportação petrolífera atingiu os 138,9 milhões de barris, ambas abaixo do programado.

71. Por seu turno, o II Trimestre de 2017 ficou influenciado pelos efeitos descompensatórios do preço do petróleo. Neste período, o preço médio das ramas angolanas observou uma queda na ordem dos 7,28%, face ao preço observado no período anterior, situando-se em US\$ 48,99, enquanto a produção e a exportação petrolífera registaram aumentos de 0,86% e de 5,18%, respectivamente, estabelecendo-se respectivamente, em 148,7 milhões e em 146,1 milhões de barris.

72. No geral, conforme ilustra o gráfico abaixo, em 2017 o crescimento da economia manteve-se abaixo do previsto no PND 2013-2017.

Gráfico 6 - Desempenho do PIB vs PIB-PND (%)



Fonte: MPDT.

73. Não é expectável um reequilíbrio automático da economia nacional que garanta o rápido ajustamento da procura agregada da economia, ante a rigidez de preços e salários que caracteriza a economia angolana.

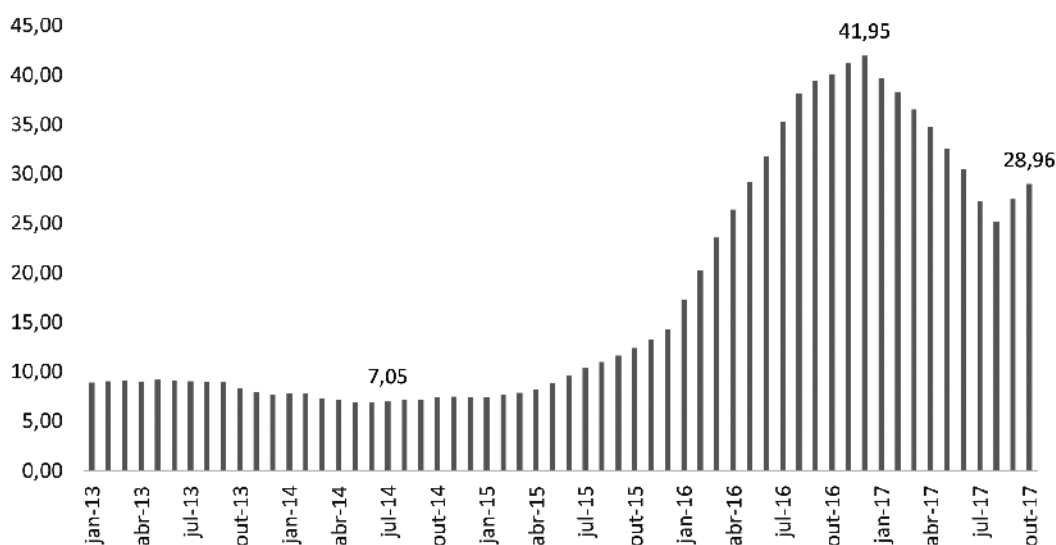
74. A actual situação adversa que experimenta a economia demanda a adopção rápida de medidas práticas de reformas estruturais fiscais e económicas, combinadas de medidas de apoio à procura agregada.

Inflação

75. Com uma conjuntura financeira adversa, o quadro inflacionário agravou-se, atingindo máximos históricos em Dezembro de 2016, cifrando-se em 41,95%.

76. Recorda-se, o quadro inflacionário assistiu em 2016 um importante choque ao nível da oferta de bens, sobretudo bens alimentares e medicamentos, em resultado de uma menor oferta de recursos cambiais e de elevados níveis de atraso no sistema bancário de pagamentos externos.

Gráfico 7 – Evolução da Inflação Homóloga, Luanda (%)



Fonte: Instituto Nacional de Estatística.

77. Apesar dos níveis ainda considerados altos, foi possível reduzir a taxa de inflação mensal desde Outubro de 2016, por via da combinação de políticas que incidiram sobre o controlo fino da liquidez e sobre a estabilização da oferta de bens essenciais.

78. Em resultado, a taxa de inflação homóloga, medido pelo IPC, tem apresentado uma trajectória descendente, tendo passado de 41,95%, em Dezembro de 2016, para 26,95%, em Agosto de 2017.

79. A favor desta trajectória descendente da taxa de inflação homóloga estão o ajustamento da economia face as medidas implementadas pelo Executivo no I Trimestre de 2016. Isto incluiu o reposicionamento dos agentes económicos ante ao ajustamento dos preços dos combustíveis e ao ajustamento cambial a que se assistiu em 2016, combinado de um conjunto de medidas iniciadas em 2016 e aprofundadas logo desde o arranque do ano de 2017, em sede da Estratégia de Implementação da Programação Macroeconómica Executiva.

80. Neste contexto, entre as linhas de actuação para o controlo da Inflação destacam-se: a reposição dos níveis mínimos de oferta de alimentos e outros bens fundamentais; o ajustamento da oferta de moeda por via da aplicação estrita do modelo de esterilização *ex-ante* e do controlo dos factores

determinantes da base monetária, através de um maior entrosamento das políticas fiscais e monetária; a melhoria do modelo de intervenção no mercado cambial; a criação de janelas de diálogo com os principais agentes produtores e importadores.

81. Por isto, a gestão cambial teve como principal objectivo a estabilização das importações, a reposição de *stocks* de bens alimentares, e o asseguramento dos insumos necessários para o sector produtivo da economia.

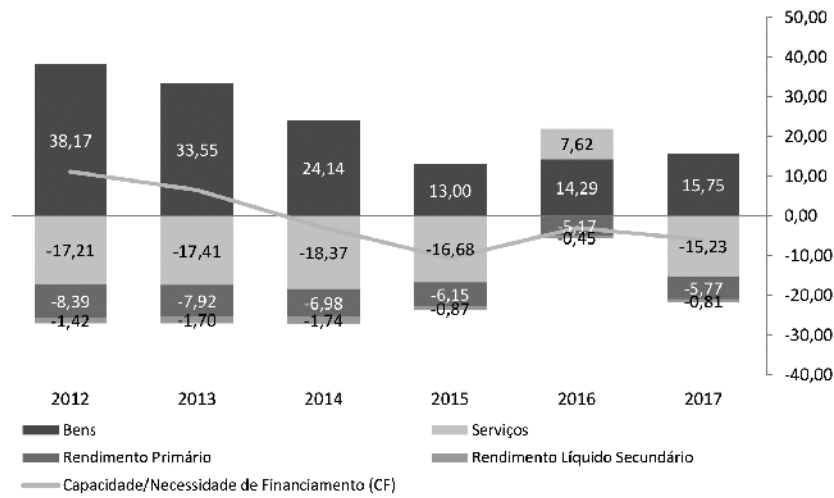
82. As actuais perspectivas de fecho do ano de 2017 indicam um valor de inflação em torno dos 25,0%, cerca de 10 pp acima da meta programada definida no Orçamento Geral do Estado 2017, que foi de 15,8%.

Sector Externo

83. As necessidades de financiamento externo da economia registaram uma ligeira melhoria em 2016, mas projecções da balança de pagamentos apontam para um agravamento em 2017.

84. Para 2017, as projecções da balança de pagamentos assinalam que a economia deverá encerrar com necessidades de financiamento externo, medidas pelos saldo conjunto das contas corrente e de capital, estimadas em 5,5% do PIB, quando em 2016 as necessidades de financiamento cifraram-se em cerca de 3% do PIB.

**Gráfico 8 – Necessidade (-) / Capacidade (+)
Líquida de Financiamento Externo (% do PIB)**



85. Entre 2015 e 2016, a Conta Corrente Não Petrolífera apresentou défices na ordem dos 74% e 54% do PIB Não Petrolífero, respectivamente, reflectindo um ajustamento nas importações de bens, que entre 2013 e 2016 caíram 50,98%.

86. O défice da conta corrente externa diminuiu em 2016 e as reservas internacionais registaram um declínio. As importações diminuíram em 37% e as exportações declinaram em 15%, reflectindo a escassez de divisas, a moderação da implementação do Programa de Investimento Público, e a diminuição das exportações de petróleo.

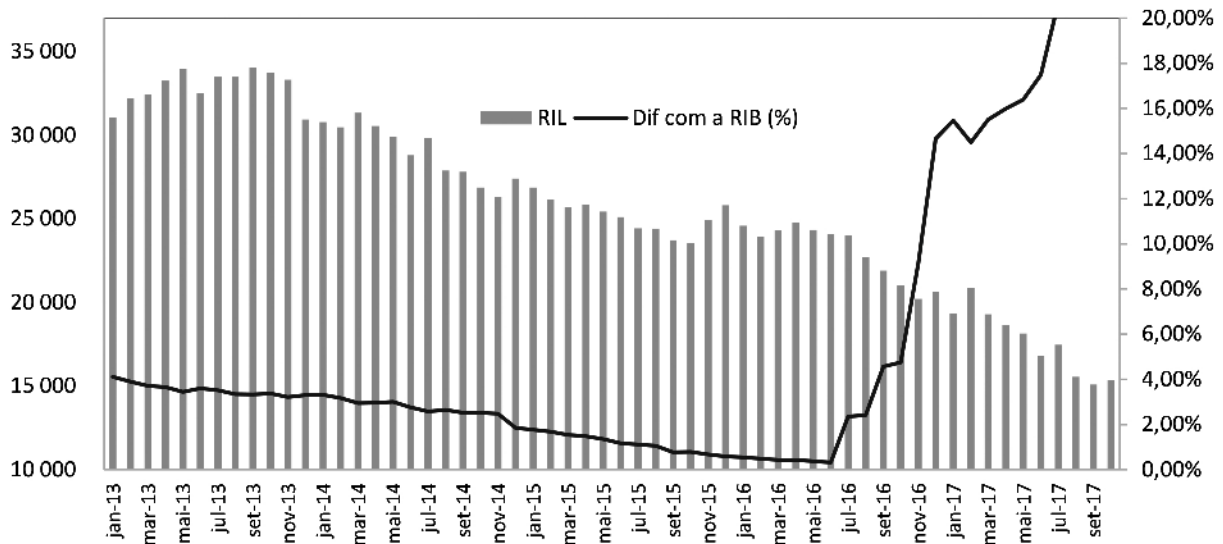
87. As projecções para o ano de 2017 apontam para um agravamento do défice da conta corrente, relativamente ao ano de 2016, estimando-se que venha a situar-se em torno de 5,5% do PIB, em resultado de um estímulo a nível das importações, combinada da revinculação da taxa de câmbio, não obstante ao crescimento de 12% que se projecta para as exportações totais.

88. As estimativas mais recentes mostram que em 2016 a Balança de Pagamentos registou um *superavit* de cerca de US\$ 404 milhões, correspondendo a 0,4% do PIB. Já as projecções das contas externas apontam para um défice global da balança de pagamentos em 2017 em torno de 1,2% do PIB, ou seja, US\$ 1,4 mil milhões.

89. O exercício de Programação Macroeconómica feito para 2017, sob o cenário de um preço médio do Brent em torno dos US\$ 48,4, leva a estimar um défice da Balança de Pagamentos em torno dos US\$ 1,46 mil milhões, prevendo-se na altura um nível de RIL de US\$ 19 mil milhões até o final do ano.

90. Todavia, com a manutenção da taxa de câmbio ao longo de 2017, as RIL reduziram-se nos últimos 11 meses do ano em curso de US\$ 20,81 mil milhões para US\$ 14,48 mil milhões. O número de meses de importação cobertos pelas RIL situa-se agora em 5,49, abaixo dos 6 recomendados pelas metas de convergência da SADC.

Gráfico 9 – Reservas Internacionais Líquidas (Milhões de US\$)



Fonte: BNA.

Sector Fiscal

91. Desde 2013, a política fiscal vem apresentando um curso de consolidação ao nível do défice primário não petrolífero.

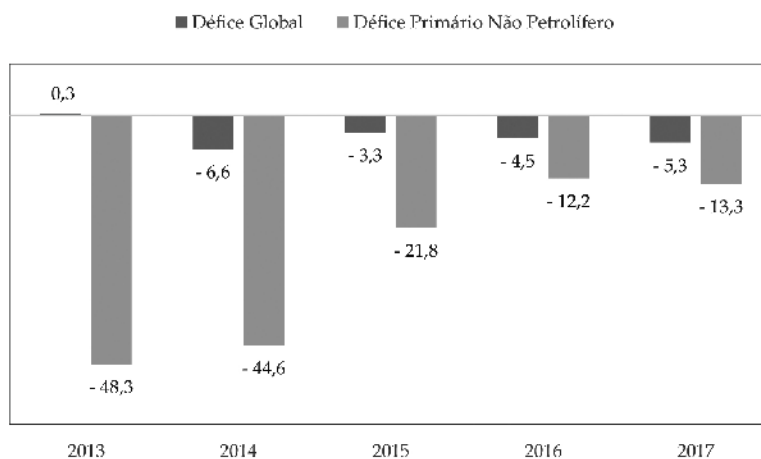
92. Os ajustamentos fiscais implementados recentemente, em particular a reforma dos subsídios aos derivados do petróleo e outros produtos com preços administrados, foram passos importantes para a necessária mudança do regime económico da política fiscal em Angola, que até o momento vem sendo procíclica.

93. De facto, o crescimento da despesa pública não pode continuar a ser uma função do ciclo do petróleo, aumentando com o aumento do preço e reduzindo com a sua queda nos mercados internacionais.

94. Dado os actuais níveis altos de despesa e ante a limitada capacidade de arrecadação de receita não petrolífera, a exposição da despesa pública à volatilidade do preço do petróleo cria incertezas e riscos para a gestão fiscal, tanto no plano orçamental como no plano financeiro. Adicionalmente, impõe fortes desafios à manutenção da estabilidade macroeconómica e do crescimento sólido do PIB.

95. À semelhança do ano de 2015, ao longo do ano de 2016 a política fiscal apresentou uma orientação restritiva, medida na base da variação do défice primário não petrolífero, tendo diminuído neste ano de cerca de 9,59 pp relativamente ao défice observado em 2015, ao passar de um défice de 21,8% do PIB não petrolífero em 2015, para 12,2% do PIB não petrolífero em 2016.

Gráfico 10 – Síntese da Situação Fiscal



Fonte: MINFIN.

96. Em termos globais, o défice fiscal para 2016 é de aproximadamente 4,5% do PIB, devido fundamentalmente ao baixo desempenho da receita fiscal, que registou uma redução de 13,9% relativamente ao ano anterior, muito por força da queda das receitas petrolíferas, que reduziram em 27,7%.

97. Relativamente ao ano 2017, o OGE 2017 previu um défice global de 5,8% do PIB, perspectivando uma orientação fiscal expansiva.

98. Todavia, as recentes projecções fiscais de fecho, que toman em consideração a execução fiscal nos três primeiros trimestres do ano, antecipam um défice fiscal mais baixo do que o previsto no OGE 2017, estimado em 5,3% do PIB, ou seja, de Kz: 968,4 mil milhões. Este défice é suportado por uma receita total projectada em Kz: 3.253,5 mil milhões (17,7% do PIB) e uma despesa total estimada em Kz: 4.221,9 mil milhões (23% do PIB).

99. O Quadro Fiscal 2017 assinala a uma ligeira orientação expansiva da política fiscal no ano corrente, ao observar um défice primário não petrolífero de 10,7% do PIB, 0,8 pp acima do observado no ano anterior.

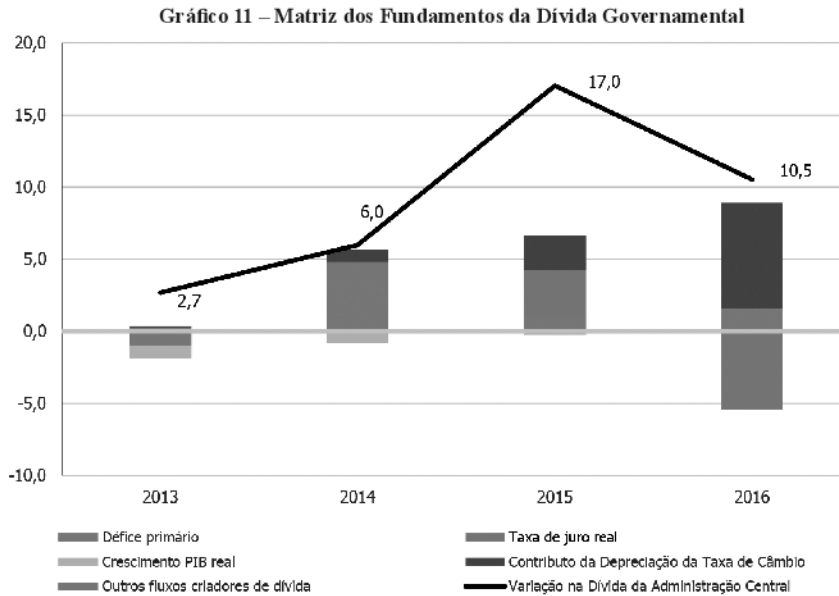
100. Destaca-se, ao longo dos últimos dois anos, o comportamento da Receita Fiscal Não Petrolífera que, em resultado de um conjunto de iniciativas tomadas pela Administração Geral Tributária (AGT), tem conseguido contrariar o ciclo negativo da actividade económica.

101. A matriz dos fundamentos da dívida governamental aponta as recentes dinâmicas apresentadas pela taxa de juro real do *stock* da dívida e pela taxa de câmbio, como os *drivers* do aumento do rácio da dívida em percentagem do PIB nos últimos anos.

102. No ano de 2013, a dívida governamental estava avaliada em 22,1% do PIB. Nos anos 2014, 2015 e 2016, o rácio da dívida governamental registou aumentos de 6 pp, 17 pp e 10,5 pp, evoluindo para os níveis de 28,1% do PIB, 45,2% do PIB e 55,7% do PIB, respectivamente.

103. Não obstante os défices fiscais primários acumulados nos recentes anos, com a excepção do ano de 2014, a matriz avaliada dos factores explicativos da evolução da dívida assinala que, nos anos 2015 e 2016, a recente dinâmica de agravamento apresentada pelo rácio da dívida governamental deveu-se, sobretudo, aos impactos da taxa de juro real, amplamente influenciada pela taxa de inflação, e pela trajectória depreciativa apresentada pela taxa de câmbio de referência do Kwanza.

104. O impacto menor dos défices primários sobre a trajectória do rácio da dívida governamental é justificado pelos ganhos de contenção de custos fiscais, criados através dos ajustamentos fiscais que pautaram o período.



Fonte: GERI-MINFIN.

105. Até Julho de 2017, o *stock* da dívida governamental estava avaliada em Kz: 9.970,22 mil milhões, correspondendo a 59,84% do PIB.

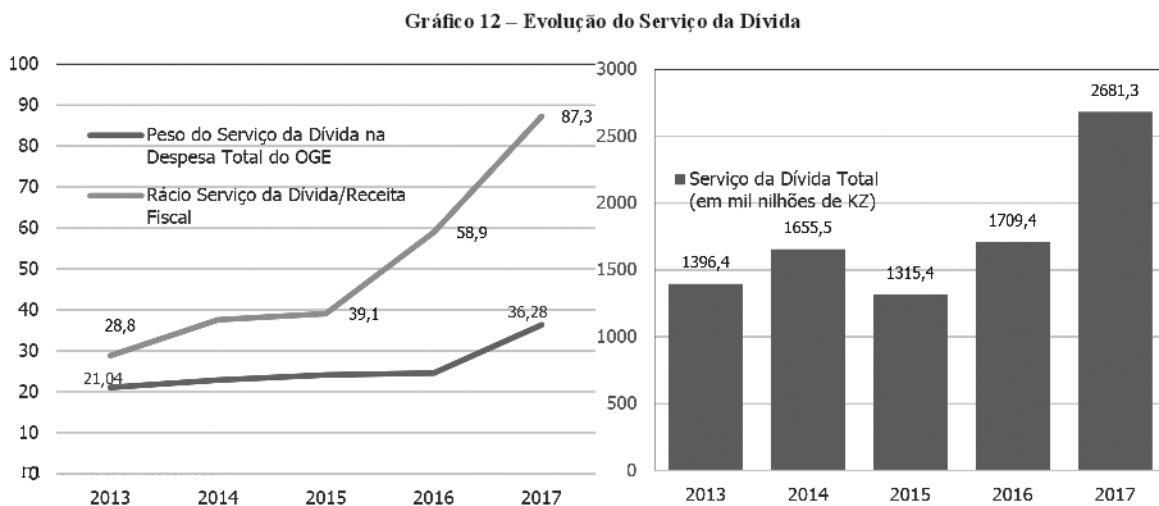
106. A dívida do País mantém-se solúvel a prazo. Todavia, a política fiscal experimenta um contexto de stress no curto prazo, demandando-se um processo comprometido e consistente de consolidação fiscal e das finanças públicas, incluindo um aprofundamento institucional em sede da cadeia de valor das finanças públicas, desde o ciclo orçamental à gestão de tesouraria.

107. Não obstante o facto do *stock* da dívida de Angola ainda ser sustentável, a distribuição assimétrica da curva do

serviço da dívida, muito concentrada no curto prazo, tem contribuído para que o nível de stress fiscal seja mais elevado do que se esperava. Por isso, toma-se prioritário o alongamento da curva do vencimento da dívida.

108. Com efeito, a amortização de passivos financeiros representou 29,7% do total de despesas do Orçamento Geral do Estado em 2017, uma taxa muito próxima da média dos últimos dois anos da guerra civil.

109. Contudo, em termos absolutos, o actual serviço da dívida (Kz: 2.197,0 mil milhões) é 23 vezes superior ao registado no ano de 2002.



Fonte: GERI-MINFIN.

110. Sem uma perspectiva de rápida e forte recuperação do preço do petróleo a médio prazo, conforme continuam a reflectir os mercados internacionais, e considerando o *outlook* negativo da produção petrolífera, sem os necessários e imediatos ajustamentos fiscais, tal como ocorreu em 2014, o quadro

fiscal continuará a apresentar défices primários aceleradores do serviço da dívida e do rácio de endividamento, bem como do seu peso no OGE.

111. A Tabela que se segue apresenta a evolução do quadro fiscal entre 2013 e 2017.

Tabela 3-Quadro Fiscal 2013-2017

Ref.	Quadro Fiscal (expressa em mil milhões de Kwanzas, excepto onde indicado em contrário)	2013 Exec.	2014 Exec.	2015 Exec.	2016 Exec.	OGE 2017	Projeções de Fecho 2017	Em Percentagem do PIB					OGE 2017	Projeções de Fecho 2017
								2013 Exec.	2014 Exec.	2015 Exec.	2016 Exec.	OGE 2017		
1.0	Receitas	4 848,6	4 402,6	3 366,7	2 900,0	3 667,8	3 253,5	40,2	35,3	27,3	17,4	18,6	17,7	
1.1	Receitas Correntes	4 847,8	4 402,1	3 365,7	2 899,1	3 667,8	3 252,9	40,2	35,3	27,3	17,4	18,6	17,7	
1.1.1	Impostos	4 602,0	4 098,0	3 042,0	2 599,3	3 404,0	2 946,7	38,2	32,9	24,7	15,6	17,2	16,1	
1.1.1.1	Petrolíferos	3 629,8	2 969,8	1 897,7	1 372,6	1 695,5	1 703,2	30,1	23,8	15,4	8,2	8,6	9,3	
1.1.1.1.1	Dos quais: Direitos da concessionária	2 445,6	1 993,5	1 305,6	905,6	1 216,6	1 088,5	20,3	16,0	10,6	5,4	6,2	5,9	
1.1.1.2	Não petrolíferos	972,2	1 128,2	1 144,3	1 226,7	1 708,6	1 243,5	8,1	9,1	9,3	7,4	8,7	6,8	
1.1.1.2.1	Impostos sobre rendimen- tos, lucros e ganhos de Capital	501,6	544,8	663,7	719,5	862,2	697,1	4,2	4,4	5,4	4,3	4,4	3,8	
1.1.1.2.3	Impostos sobre Proprie- dades	21,2	28,2	30,4	35,2	41,0	40,4	0,2	0,2	0,2	0,2	0,2	0,2	
1.1.1.2.4	Impostos sobre Bens e Serviços	201,1	228,9	176,6	209,8	391,9	236,0	1,7	1,8	1,4	1,3	2,0	1,3	
1.1.1.2.5	Impostos sobre Transac- ções e Comércio Interna- cional	124,4	182,0	130,5	89,4	186,4	114,3	1,0	1,5	1,1	0,5	0,9	0,6	
1.1.1.2.6	Outros Impostos	123,9	144,3	143,1	172,9	227,2	155,8	1,0	1,2	1,2	1,0	1,2	0,8	
1.1.2	Contribuições Sociais	120,7	86,9	150,7	158,7	172,9	166,5	1,0	0,7	1,2	1,0	0,9	0,9	
1.1.3	Doações	1,8	1,5	1,2	1,8	0,0	4,3	0,0	0,0	0,0	0,0	0,0	0,0	
1.1.4	Outras Receitas	123,2	215,7	171,8	139,2	90,9	135,3	1,0	1,7	1,4	0,8	0,5	0,7	
1.2	Receitas de Capital	0,8	0,5	1,0	0,9	0,0	0,6	0,0	0,0	0,0	0,0	0,0	0,0	
2.0	Despesa Total	4 816,4	5 221,4	3 773,7	3 648,1	4 807,7	4 221,9	39,9	41,9	30,6	21,9	24,3	23,0	
2.1	Despesa Corrente	3 437,3	3 665,9	3 037,5	3 003,1	3 812,8	3 373,2	28,5	29,4	24,7	18,0	19,3	18,4	
2.1.1	Remuneração dos Em- pregados	1 154,8	1 318,9	1 390,0	1 396,9	1 613,8	1 492,8	9,6	10,6	11,3	8,4	8,2	8,1	
2.1.1.1	Vencimentos	1 083,7	1 246,7	1 313,2	1 316,6	1 513,4	1 406,6	9,0	10,0	10,7	7,9	7,7	7,7	
2.1.1.2	Contribuições sociais	71,1	72,2	76,8	80,3	100,4	86,2	0,6	0,6	0,6	0,5	0,5	0,5	
2.1.2	Bens e Serviços	1 228,3	1 249,4	787,2	624,1	1 034,8	718,4	10,2	10,0	6,4	3,7	5,2	3,9	
2.1.3	Juros	99,1	147,2	248,5	470,4	484,2	710,9	0,8	1,2	2,0	2,8	2,5	3,9	
2.1.3.1	Externos	40,1	59,6	105,9	227,9	222,3	323,1	0,3	0,5	0,9	1,4	1,1	1,8	
2.1.3.2	Internos	59,0	87,6	142,6	242,5	261,9	387,8	0,5	0,7	1,2	1,5	1,3	2,1	
2.1.4	Transferências Correntes	955,0	950,4	611,9	511,7	680,0	451,1	7,9	7,6	5,0	3,1	3,4	2,5	
2.1.4.1	Subsídios	710,2	668,2	278,5	160,9	291,9	112,3	5,9	5,4	2,3	1,0	1,5	0,6	
2.1.4.2	Doações	2,9	6,1	3,8	8,2	0,0	9,6	0,0	0,0	0,0	0,0	0,0	0,1	
2.1.4.3	Prestações sociais	210,2	233,3	283,2	295,7	200,8	241,3	1,7	1,9	2,3	1,8	1,0	1,3	
2.1.4.9	Outras despesas	31,7	42,9	46,5	46,9	187,4	88,0	0,3	0,3	0,4	0,3	0,9	0,5	
2.2	Despesa de Capital	1 379,1	1 555,4	736,2	645,0	994,9	848,7	11,4	12,5	6,0	3,9	5,0	4,6	
2.1	Aquisição de Activos Não Financeiros	1 376,4	1 547,3	719,4	634,3	994,9	838,8	11,4	12,4	5,8	3,8	5,0	4,6	
2.2	Outras Despesas de Capital	2,7	8,1	16,7	10,8	0,0	9,9	0,0	0,1	0,1	0,1	0,0	0,1	
3.0	Saldo Global (Compromisso)	32,3	-818,7	-407,0	-748,2	-1 139,9	-968,4	0,3	-6,6	-3,3	-4,5	-5,8	-5,3	
4.0	Restos a Pagar e a Receber	323,5	515,6	137,7	22,3	0,0	-55,4	2,7	4,1	1,1	0,1	0,0	-0,3	
4.1	Internos	323,5	515,6	137,7	22,3	0,0	-55,4	2,7	4,1	1,1	0,1	0,0	-0,3	
4.2	Externos	0,0	0,0	0,0	0,0	0,0	0,0	0,0	0,0	0,0	0,0	0,0	0,0	
5.0	Saldo Global (Caixa)	355,7	-303,2	-269,3	-725,8	-1 139,9	-1023,7	3,0	-2,4	-2,2	-4,4	-5,8	-5,6	
6.0	Financiamento líquido	-355,7	303,2	269,3	725,8	1 139,9	1 023,7	-3,0	2,4	2,2	4,4	5,8	5,6	
6.1	Financiamento interno (líquido)	-538,9	-134,4	-22,7	-1 272,7	150,2	493,6	-4,5	1,1	0,2	-7,6	0,8	2,7	
6.1.1	Activos	-731,0	-774,8	-631,1	-2 446,9	112,4	-80,3	-6,1	-6,2	-5,1	-14,7	0,6	0,4	

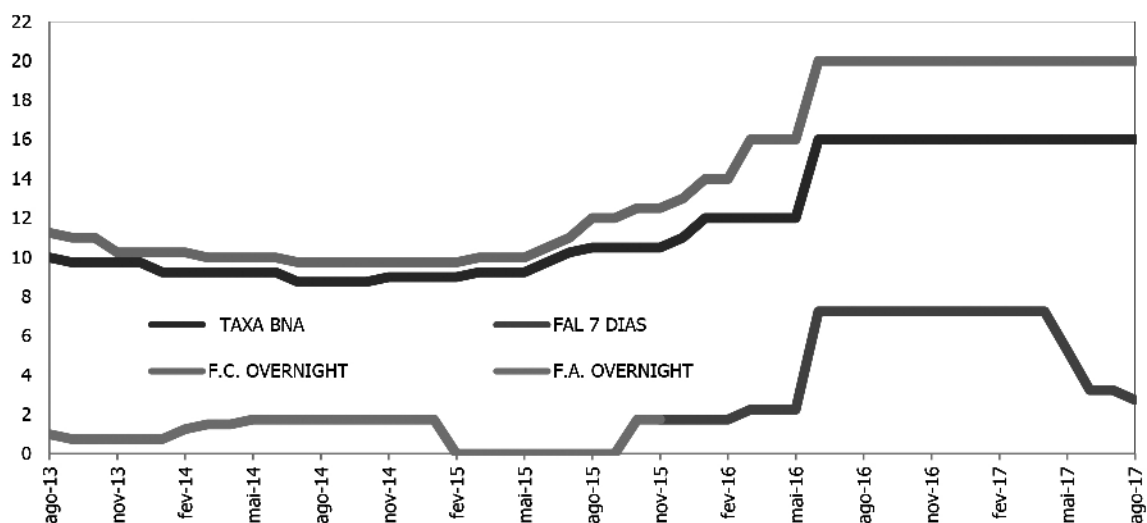
Ref.	Quadro Fiscal (expressa em mil milhões de Kwanzas, excepto onde indicado em contrário)	2013 Exec.	2014 Exec.	2015 Exec.	2016 Exec.	OGE 2017	Projeções de Fecho 2017	Em Percentagem do PIB					OGE 2017	Projeções de Fecho 2017
								2013 Exec.	2014 Exec.	2015 Exec.	2016 Exec.	OGE 2017		
6.1.1.1.	Moedas e Depósitos	-597,1	-553,1	-535,4	-654,7	496,5	1 081,8	-5,0	-4,4	-4,3	-3,9	2,5	5,9	
6.1.1.1.1.	Deposito (Líquido)	-597,1	-553,1	-535,4	-654,7	496,5	1 081,8	-5,0	-4,4	-4,3	-3,9	2,5	5,9	
6.1.1.2.	Activos financeiros distintos de acções	-5,9	0,0	0,0	0,0	0,0	0,0	0,0	0,0	0,0	0,0	0,0	0,0	
6.1.1.3	Empréstimos Concedidos	-0,6	0,0	0,0	0,0	0,0	0,0	0,0	0,0	0,0	0,0	0,0	0,0	
6.1.1.3.1	Desembolsos	-0,6	0,0	0,0	0,0	0,0	0,0	0,0	0,0	0,0	0,0	0,0	0,0	
6.1.1.4	Acções e outras parti- cipações	-127,3	-221,7	-95,6	-1 136,0	-384,1	-1 162,2	-1,1	-1,8	-0,8	-6,8	-1,9	-6,3	
6.1.1.4.1	Aquisição	-128,4	-222,1	-96,1	-1 136,6	-385,2	-1 162,9	-1,1	-1,8	-0,8	-6,8	-2,0	-6,3	
6.1.4.2	Venda	1,1	0,4	0,4	0,6	1,1	0,8	0,0	0,0	0,0	0,0	0,0	0,0	
6.1.1.7	Outras contas a receber	0,0	0,0	0,0	-656,2	0,0	0,0	0,0	0,0	0,0	-3,9		0,0	
6.1.2	Passivos	192,1	640,4	608,4	1 174,2	37,7	573,9	1,6	5,1	4,9	7,0	0,2	3,1	
6.1.2.1	Crédito Líquido Obtido	192,1	640,4	608,4	1 174,2	37,7	573,9	1,6	5,1	4,9	7,0	0,2	3,1	
6.1.2.1.1	Desembolsos	1 292,7	1 855,5	1 378,6	2 135,5	1 660,2	2 201,9	10,7	14,9	11,2	12,8	8,4	12,0	
6.1.2.1.1.1	Obrigações do Tesouro	427,6	454,4	929,5	1 510,0	1 660,2	1 186,4	3,5	3,6	7,5	9,1	8,4	6,5	
6.1.2.1.1.2	Bilhetes do Tesouro	305,7	480,8	428,3	597,9	0,0	777,7	2,5	3,9	3,5	3,6	0,0	4,2	
6.1.2.1.1.3	Outros	559,3	920,2	20,8	27,5	0,0	237,9	4,6	7,4	0,2	0,2	0,0	1,3	
6.1.2.1.2	Amortizações	-1 100,6	-1 215,1	-770,2	-961,3	-1 622,4	-1 628,0	-9,1	-9,7	-6,3	-5,8	-8,2	-8,9	
6.1.2.1.2.1	Obrigações do Tesouro	-201,8	-160,4	-274,2	-454,8	-1 279,1	-742,9	-1,7	-1,3	-2,2	-2,7	-6,5	-4,0	
6.1.2.1.2.2	Bilhetes do Tesouro	-139,4	-361,1	-357,6	-155,2	0,0	-677,4	-1,2	-2,9	-2,9	-0,9	0,0	-3,7	
6.1.2.1.2.3	Outros	-759,4	-693,6	-138,4	-351,3	-343,3	-207,8	-6,3	-5,6	-1,1	-2,1	-1,7	-1,1	
6.2	Financiamento externo (líquido)	183,2	437,6	292,0	1 998,6	989,7	530,2	1,5	3,5	2,4	12,0	5,0	2,9	
6.2.1	Activos	0,0	0,0	0,0	0,0	0,0	0,0	0,0	0,0	0,0	0,0	0,0	0,0	
6.2.2.1	Passivos	183,2	437,6	292,0	1 998,6	989,7	530,2	1,5	3,5	2,4	12,0	5,0	2,9	
6.2.2.1	Crédito Líquido Obtido	183,2	437,6	292,0	1 998,6	989,7	530,2	1,5	3,5	2,4	12,0	5,0	2,9	
6.2.2.1.1	Desembolsos	379,9	731,5	588,7	2 390,2	1 564,4	1 099,4	3,2	5,9	4,8	14,3	7,9	6,0	
6.2.2.1.1.1	Empréstimos financeiros	0,0	0,0	0,0	0,0	0,0	0,0	0,0	0,0	0,0	0,0	0,0	0,0	
6.2.2.1.1.2	Linhas de crédito	379,9	731,5	588,7	2 390,2	1 564,4	1 099,4	3,2	5,9	4,8	14,3	7,9	6,0	
6.2.2.1.1.3	Projectos	0,0	0,0	0,0	0,0	0,0	0,0	0,0	0,0	0,0	0,0		0,0	
6.2.2.1.1.4	Outros	0,0	0,0	0,0	0,0	0,0	0,0	0,0	0,0	0,0	0,0		0,0	
6.2.2.1.2	Amortizações	-196,7	-294,0	-296,7	-391,6	-574,7	-569,2	-1,6	-2,4	-2,4	-2,4	-2,9	-3,1	
7.0	Discrepâncias	0,0	0,0	0,0	0,0	0,0	0,0	0,0	0,0	0,0	0,0	0,0	0,0	
	Saldo Operacional	1 410,6	736,2	328,2	-104,0	-145,0	-120,3							
	% do PIB	11,7	5,9	2,7	-0,6	-0,7	-0,7							
	Saldo Primário Não Petrolífero	-3 498,5	-3 641,3	-2 056,2	-1 650,3	-2 351,2	-1 960,7							
	Saldo Primário Não Petro- lífero (% do PIB NP)	-29,0	-29,2	-16,7	-9,9	-14,7	-13,3							
Memo:														
	Inflação ac. (%)	7,7	7,5	14,3	42,0	15,8	15,8							
	Taxa de câmbio média (Kz/US\$)	96,6	98,3	120,1	163,5	165,9	165,9							
	Exportações de petróleo bruto (milhões de barris)	626,3	610,2	648,5	611,2	664,7	610,6							
	Preço do petróleo bruto (US\$/baril)	107,7	96,9	53,7	41,8	46,0	48,4							
	Produto Interno Bruto (mil milhões de Kz)	12 056,3	12 462,3	12 320,8	16 662,3	19 746,1	18 350,4							
	Taxa de Cresc. Produto Real (% chg)	6,8	4,8	3,0	0,1	2,1	1,1							
	Petrolífero	-0,9	-2,6	6,3	-2,3	1,8	-0,5							
	Não Petrolífero	10,9	8,2	1,5	1,2	2,3	1,9							

Fonte: MINFIN.

Sector Monetário

112. A política monetária manteve o seu curso restritivo ao longo de 2017, mantendo-se em fina sintonia com a implementação da política fiscal.

Gráfico 13 – Corredor da Política Monetária (%)



Fonte: GERI-MINFIN.

113. Em 2016, o quadro da política monetária encerrou as taxas de juro de referência nas seguintes magnitudes:

A taxa de juro básica – taxa BNA – que observou dois aumentos no decurso do ano de 2016, perfazendo um agravamento acumulado de 500 pb, ao passar de 11% para 16%.

A taxa de juro das Facilidades Permanente de Cedência de Liquidez (*Overnight*) aumentou em 2016 de 13% para 20%.

A taxa de juro das Facilidades Permanente de Absorção de Liquidez (7 dias) aumentou em 2016 de 1,75% para 7,5%.

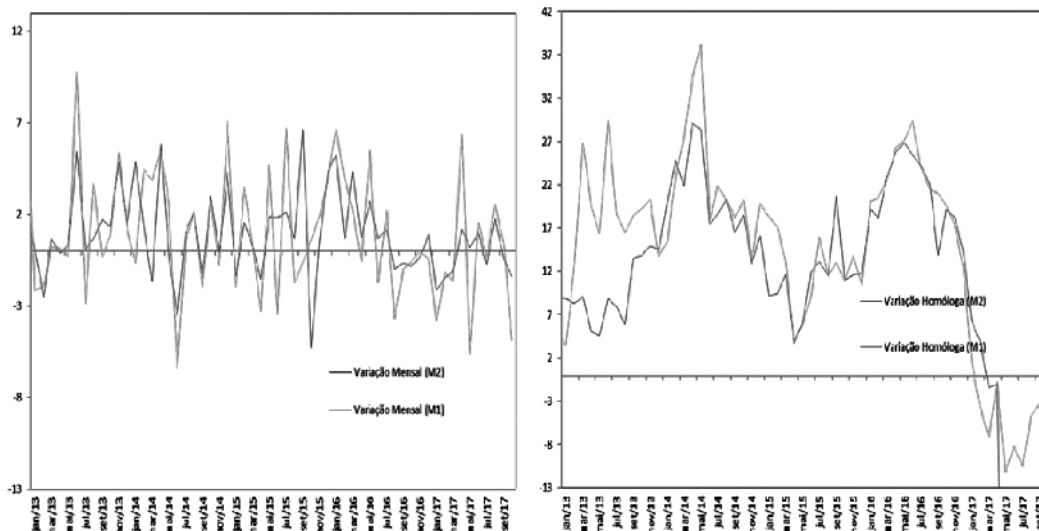
114. No decurso do ano 2017, com o objectivo de criação de espaço para os instrumentos fiscais, assistiu-se igualmente ao redimensionamento e aprofundamento do corredor monetário. A taxa de juro de absorção liquidez (7 Dias) reduziu-se em cerca de 450 pb, passando de 7,25% para 2,75%.

115. Mais recentemente, em finais de Novembro do corrente ano, o Comité de Política Monetária do BNA em virtude da necessária orientação restritiva da política monetária aumentou a Taxa BNA em 200 pontos base, passando de 16% para 18%. A gestão da liquidez continuou centrada no monitoramento da evolução da base monetária (restrita em moeda nacional), em sede do regular Comité de Liquidez.

116. Dados de Outubro indicam que a base monetária terá registado uma contracção acumulada de cerca de 5,2%, reflectindo-se num maior aperto ao nível das condições monetárias. Em termos homólogos de Outubro, a base monetária contraiu de 7,5%.

117. No que respeita ao andamento dos agregados monetários, os mesmos apresentaram um comportamento em linha com a evolução da base monetária.

Gráfico 14 – Evolução dos Agregados Monetários (%)



Fonte: BNA.

118. Para o período em análise, as Contas Monetárias indicam uma queda dos agregados monetários M1 e M2, compatível com a evolução da base monetária. Os agregados monetários M1 e M2 registaram reduções homólogas, medidas em Outubro, de 7,47% e 2,64% respectivamente.

Sector Cambial

119. Com a queda do preço do petróleo, o mercado cambial assistiu a importantes e sucessivos desequilíbrios no ano corrente, com elevada depreciação cambial.

120. As restrições no acesso às divisas sentidas pelos agentes económicos, tanto pelo efeito preço como pelo efeito quantidade, agravadas por uma procura de divisas improdutiva, impactaram significativamente no andamento depreciativo da taxa de câmbio ao longo do período em análise.

Tabela 4 - Evolução da Taxa de Câmbio

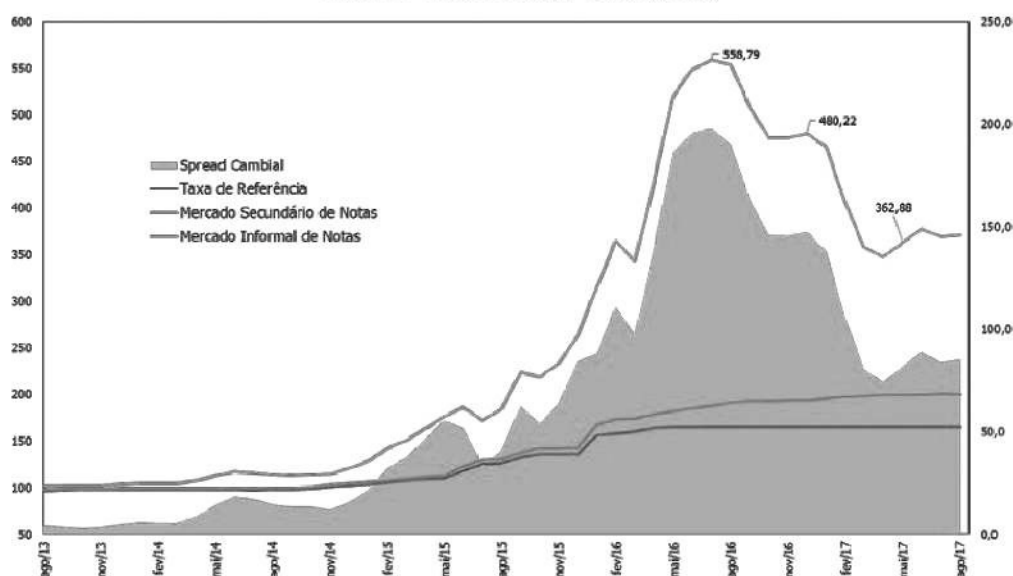
Ano	2014	2015	2016	2017*
Depreciação Nominal Anual	0,05	0,32	0,23	0,00
Acumulada				

* Depreciação até Março - Fonte: BNA.

121. A taxa de câmbio do mercado primário depreciou-se em termos nominais em 68%, entre 2013 e 2016, tendo passado de Kz/USD 97,6 para Kz/USD 164,0).

122. Já no mercado informal, cuja taxa tem maior impacto sobre as expectativas dos agentes económicos, registou-se uma depreciação acumulada em termos nominais de 352%, ao passar de Kz/USD 104,7 em 2013 para Kz/USD 472,2, em 2016.

Gráfico 15 - Taxa de Câmbio Oficial (Média)



Fonte: BNA.

123. O desequilíbrio cambial prevaleceu altos em 2017, não obstante a manutenção da paridade cambial face ao dólar norte-americano e a venda regular de divisas, culminando com a queda das reservas internacionais.

124. Nota-se ainda que, desde 2013, a taxa de câmbio real², relativamente aos EUA, apreciou-se de 2015 para 2016. Passou de 19 em 2013, para 22 em 2014, 6,6 em 2015 e 8,3 em 2016³. Portanto, apesar da taxa de câmbio nominal ter depreciado, em termos reais a moeda nacional tem-se apreciado, devidas às pressões inflacionistas acentuadas.

125. Esta dinâmica de valorização do Kwanza em termos reais poderá estar a funcionar como um significativo constrangimento para o processo de dinamização da produção nacional e de diversificação da economia.

IV. Objectivos Nacionais de Médio Prazo e Programas Estratégicos

126. O Programa de Governação do Executivo 2017-2022 define os Objectivos Estratégicos para a política económica e social. A partir destes objectivos, serão desenvolvidos os instrumentos de planeamento de médio prazo, tais como o Plano Nacional de Desenvolvimento 2018-2022 e a Estratégia Fiscal de Médio Prazo.

127. Considerando os documentos orientadores da governação do MPLA, o conjunto de programas a serem implementados em 2018 deverão contribuir para a realização dos seguintes Grandes Objectivos Nacionais:

- (i) Consolidação da paz, da democracia e preservação da unidade e coesão nacional;
- (ii) Reforço da cidadania e construção de uma sociedade cada vez mais inclusiva.
- (iii) Concretização da reforma e modernização do Estado;

² A taxa de câmbio real é o preço relativo entre dois Países, medida pela quantidade de bens domésticos necessários para comprar uma unidade do mesmo bem num outro País.

³ Isto significa que, em 2013, um bem em Angola custava 19 vezes mais que nos EUA, em 2014 22 vezes mais, em 2015 6,6 vezes mais e em 2016 8,3 vezes mais.

- (iv) Desenvolvimento sustentável com inclusão económica e social e redução das desigualdades;
- (v) Desenvolvimento humano e bem-estar dos angolanos;
- (vi) Edificação de uma economia diversificada, competitiva, inclusiva e sustentável;
- (vii) Expansão do capital humano e criação para os angolanos de oportunidades de emprego qualificado e remunerado;
- (viii) Garantia da soberania, da integridade territorial do País e da segurança dos cidadãos;
- (ix) Desenvolvimento harmonioso do território, promovendo a descentralização e a municipalização;
- (x) Reforço do papel de Angola no contexto internacional e regional.

128. O Programa de Governação do MPLA para o período 2017-2022 faz corresponder aos Grandes Objectivos Nacionais, acima referidos, Políticas Estratégicas de Desenvolvimento. Entre estas, as seguintes Políticas constituirão uma referência directa para os principais programas económicos a serem implementados em 2018:

- (i) Promover o desenvolvimento sustentável e diversificado, com inclusão social e redução das desigualdades;

- (ii) Garantir a reforma do Estado, a boa governação e o combate à corrupção;
- (iii) Estimular a transformação da economia, o desenvolvimento do sector privado, a produtividade e a competitividade da economia.

129. Tendo em conta o referido acima, considera-se que no exercício do ano económico de 2018 deverão ser implementados os seguintes Programas Estratégicos, cujas acções constituintes serão detalhadas em capítulo próprio.

- I. Programa de Estabilidade Macroeconómica.
- II. Programa para a Reforma do Estado e Reforço da Capacidade Institucional.
- III. Programa de Promoção das Exportações e Substituição das Importações.
- IV. Melhoria da Qualidade dos Serviços nos Domínios da Educação, Ensino Superior e Saúde.
- V. Programa de Construção e Reabilitação de Infra-Estruturas.
- VI. Programa de Desenvolvimento Local e Combate à Pobreza.

V. Quadro Macroeconómico para 2018

130. O quadro da tabela abaixo apresenta os pressupostos técnicos macroeconómicos de referência para 2018.

Tabela 5 – Quadro Macroeconómico de Referência 2018

Ord.	Descrição	2015	2016	2017				2018
				PND	OGE	PME	Projeções de Fecho	OGE
A.	Taxas de Crescimento Real (%)							
1	PIBpm	2,8	0,1	7,5	2,1	2,6	1,1	4,9
2	PIB petrolífero	6,3	-2,3	3,8	1,8	3,2	-0,5	3,1
3	PIB petrolífero, incluindo LNG	—	—	—	—	—	-4,6	6,1
4	PIB não petrolífero	1,3	1,2	9,2	2,3	2,3	1,9	4,4
B.	PIB: Mil milhões de Kz							
4	PIB	12 475,62	16 662,29	16 808,82	19 746,10	20 101,11	18 350,4	23 871,6
5	PIB Nominal Petrolífero	3 097,56	3 149,16	5 063,15	3 753,40	4 099,56	3 572,5	5 016,52
6	PIB Nominal Não Petrolífero	9 378,05	13 513,13	11 745,68	15 992,80	16 001,55	14 777,8	18 855,07
C.	Pressupostos Técnicos de Programação							
7	Taxa de Câmbio (Kz/US\$)	120,1	164,02	100,1	165,9	165,9	165,9	—
8	Inflação (%)	14,3	42,0	7	15,8	15,8	22,9	28,70
9	Produção de Diamantes (Mil quilates)	8873,41	8 964,1	10938	8964,1	8964,1	8 964,1	9 047,7
10	Preço Médio dos Diamantes (US\$/quilate)	136,86	118,0	133,75	118,03	118,03	115,1	124,2
12	Produção Petrolífera (MBbl)	648,5	634,4	760,30	664,68	610,65	449,7	620,0
	Produção Petrolífera, incluindo LNG (MBbbls)	—	—	—	—	—	475,1	674,0
13	Produção Petrolífera (MBbl)/dia	1776,7	1 738,0	2 083,0	1 821,038	1 794,4	1 647,2	1 698,6
	Produção Petrolífera, incluindo LNG (MBbbls/dia)	—	—	—	—	—	1 740,3	1 846,6
14	Preço Médio do Petróleo (US\$/Bbl)	50	40,9	89,9	46,00	48,40	48,4	50,0
	Preço Médio do LNG (US\$/BOE)	—	—	—	—	—	29,0	29,0
16	Défice Fiscal (% do PIB)	3,3	3,8	1,2	5,8	5,8	5,3	2,9

Fonte: MINFIN.

131. Segue-se a descrição dos determinantes do crescimento da produção petrolífera e não petrolífera.

Sector Petrolífero

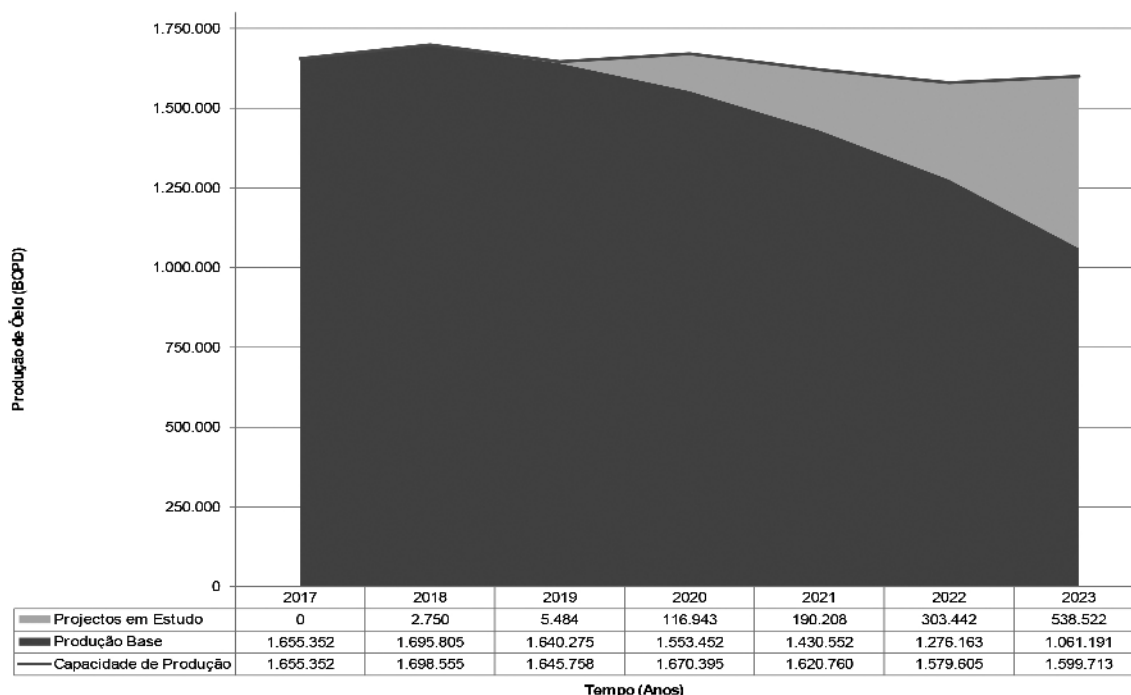
132. Produção. A realidade do sector petrolífero será caracterizada por uma situação de declínio da produção nos próximos anos, em decorrência de diferentes constrangimentos que as companhias petrolíferas encontram para desenvolverem as suas actividades.

133. Todavia, o Executivo contemplou já um conjunto de medidas voltadas a atenuação da queda no volume de produção, que visam o controlo dos factores de risco e o aproveitamento das oportunidades, por remoção de obstáculos ao desenvolvimento de novos campos. Estas medidas terão como impacto o aumento da produção média diária para 1.698.555 barris.

134. Os grandes focos de actuação são os seguintes:

- (i) Bloco 14, Negage e Kuito. Re-desenvolvimento, desenvolvimento *Tie-in* às instalações do BBLT, suspensas em fase de estudo, devido à economicidade.
- (ii) Bloco 15, Bavuca Sul e Clochas Sul. Desenvolvimento *Tie-in* às instalações de Kizomba A, em fase de estudo de G&G (Sísmica 4D).
- (iii) Bloco 16, Chissonga. Desenvolvimento stand alone, em fase de redefinição do conceito, devido à economicidade. Outra opção em análise é fazer o desenvolvimento e produção ligado ao Bloco 32 ou ao Bloco 31.
- (iv) Bloco 17.
 - (a) Dália fase 3. Desenvolvimento *Tie-in* às instalações Dália, em fase de análise da estratégia contratual.
 - (b) Dália fase 4. Melhoria da instalação de produção Dália, em fase de estudo das alternativas e de optimização do processo de produção.
 - (c) Zínia fase 2. Desenvolvimento *Tie-in* às instalações PazFlor, em fase de avaliação das propostas técnicas e comerciais.
 - (d) Zínia fase 2 *Upside*. Desenvolvimento *Tie-in* às instalações PazFlor, em estudo GG (Sísmica 4D).
 - (e) CLOV fase 1. Desenvolvimento *Tie-in* às instalações CLOV, em fase de análise de estratégia contratual para aprovação da construção da linha de conexão dos poços (*Wells Jumpers*). Já foram perfurados três poços de desenvolvimento perfurados.
 - (f) CLOV fase 2. Desenvolvimento *Tie-in* às instalações CLOV, em fase de validação do conceito.
- (v) Bloco 31, Palas Ástrea Juno (PAJ). Desenvolvimento Stand alone, em fase de redefinição do conceito devido a economicidade.
- (vi) Bloco 32, Alho, Cominhos e Cominhos Este (ACCE). Desenvolvimento *Tie-in* às instalações do Kaombo Norte, em fase de estudo G&G (Sísmica 4D).

Gráfico 17 - Previsões Normativas da Produção Petrolífera



Fonte: Ministério do Planeamento.

135. O perfil de produção apresentado no gráfico acima será alcançado se forem sancionados os projectos de acordo com o seguinte cronograma:

- (i) Em 2018: Zínia fase 2, Dália fase 3 e 4, CLOV fase 1 e 2, Bavuca Sul e Clochas Sul.
- (ii) Em 2019: Negage, Kuito redesenvolvimento, Chissonga, PAJ.
- (iii) Em 2020: ACCE, Zínia fase 2 Upside.

136. Preços. Tendo em conta a incerteza actual no mercado petrolífero e a volatilidade do preço, com base em toda a informação disponível sobre o desenvolvimento do mercado petrolífero, para o exercício de 2018 foi adoptada a previsão de US\$ 50/barril.

Sector Não Petrolífero

137. A taxa de crescimento do sector não petrolífero, prevista para 4,4% deverá ser suportada pelo desempenho dos seguintes sectores:

138. Agricultura. Este sector crescerá a uma taxa de 5,9%, prevendo-se uma aposta forte nestes principais produtos (cereais, leguminosas e oleaginosas, raízes e tubérculos, carne, café, palmar e mel) que, em grande parte, estão directamente ligadas à dieta alimentar das populações do País.

- a) O sector prevê potenciar a agricultura familiar, através do desenvolvimento dos seguintes projectos:
 - (i) projecto MOSAP II, financiado pelo Banco Mundial, que será implementado em todos municípios das províncias do Huambo, Bié e Huíla;
 - (ii) projecto SOMAP, financiado pelo FIDA, que será implementado nas províncias do Cuanza-Sul, Huíla e Benguela. Para além destes projectos, está prevista a implementação do projecto de resiliência e recuperação dos agricultores das províncias do Cunene e da Huíla, vítimas da estiagem.
- b) O sector prevê, também, um maior dinamismo no ramo da agricultura empresarial, com o surgimento de novas explorações e fazendas de média e larga escala.
- c) Entretanto, para a dinamização das actividades, no âmbito das campanhas agrícolas, deverá ser assegurado um conjunto de acções, centradas na preparação mecanizada de terras, no incremento do uso da tracção animal, no acesso aos insumos agrícolas (fertilizantes, sementes e agro-químicos) e na facilitação do Crédito Agrícola de Campanha e de Investimento, pressupondo que os níveis de quedas pluviométricas serão os normais.

139. Indústria Transformadora. Este sector deverá crescer 1,8%. Este crescimento é fundamentado, em parte, pela entrada em funcionamento de 18 novas unidades fabris, durante o ano de 2017.

- a) Pressupõe-se que o dinamismo esperado no sector da agricultura e a retoma da disponibilidade de divisas para importação de matérias-primas, acessórios

e sobressalentes, novos equipamentos, no limite das necessidades do sector, venham a contribuir para um melhor desempenho do sector.

140. Serviços Mercantis. Este sector deverá crescer a uma taxa de 4,3%. Esta projecção parte dos pressupostos de que o quadro fiscal venha a registar melhorias, quando comparado com o ano de 2017. Essas melhorias são explicadas pelos seguintes factores:

- a) Melhoria esperada da actividade económica no geral e, em particular, aumento ligeiro do volume de importações que poderá dinamizar a actividade mercantil, nos seguintes sectores: Comércio, Telecomunicações e Tecnologias de Informação, Intermediação Financeira, Serviços de Hotelaria e Turismo, Outros Serviços Mercantis.
- b) Aumento no número de passageiros transportados e no volume de carga manipulada e transportada, decorrente do aumento da produção interna e do volume de importações.

141. Construção. Este sector deverá crescer a uma taxa 3,1%. O desempenho deste sector é fortemente dependente de ajustamentos nas despesas de capital e, em particular, do Programa de Investimentos Públicos. Pressupõe-se que os projectos inseridos nas linhas de crédito nos últimos dois anos conheçam um maior dinamismo na execução física.

142. Energia. Este sector deverá crescer a uma taxa de 60,6%. A previsão da produção deste sector resulta da evolução física dos Projectos Estruturantes, que permitirá a entrada em operação das turbinas a vapor da Central do Ciclo Combinado do Soyo e do Aproveitamento Hidroeléctrico de Laúca, com duas turbinas (2x330 MW).

143. Extração de Diamantes, de Minerais Metálicos e de Outros Minerais. Este sector registará uma taxa de crescimento de 4,4%. Tal é explicado, em grande medida, pela produção de diamantes esperada na mina do Luaxe, a exploração de ferro gusa e pelo aumento da exploração de rochas ornamentais.

VI. Acções de Política Económica Para 2018

144. A política económica do Executivo para o ano 2018 consubstancia-se no seguinte conjunto de programas:

- A. Programa de Estabilidade Macroeconómica.
- B. Programa para a Reforma do Estado e Reforço da Capacidade Institucional.
- C. Programa de Promoção das Exportações e Substituição das Importações.
- D. Melhoria da Qualidade dos Serviços nos Domínios da Educação, Ensino Superior e Saúde.
- E. Programa de Construção e Reabilitação de Infra-Estruturas.
- F. Programa de Desenvolvimento Local e Combate à Pobreza.

145. Apresentamos a seguir o desenvolvimento de cada um desses programas.

A. Programa de Estabilidade Macroeconómica (PEM)

146. A consolidação da estabilidade macroeconómica, durante o ano 2018, implicará as seguintes acções de política contempladas no PEM, sendo de destacar as seguintes:

Acções de política que concorrem para a robustez do quadro da política fiscal e a sustentabilidade das finanças públicas.

Acções de política que concorrem para o controlo e melhoria da eficiência da despesa pública.

Acções de política que concorrem para o aumento da robustez das receitas tributárias.

Acções de política que concorrem para a redução das taxas de juros sobre os títulos do Estado.

Acções de política para o fortalecimento da produção petrolífera.

Acções de política que concorrem para a resolução de passivos nas Organizações Sistemicamente Importantes.

Acções de política que concorrem para o fortalecimento do sector financeiro.

147. Acções de política que concorrem para a robustez do quadro da política fiscal e a sustentabilidade das finanças públicas.

i. Desenvolver e Adoptar um Quadro de Governança da Política Fiscal, que inclua como componentes: (1) Uma Lei de Responsabilidade Fiscal ou Lei das Finanças Públicas; (2) Uma Estratégia Fiscal Assente num Quadro Fiscal de Médio Prazo; (3) Um Quadro de Gestão Fiscal; (4) Um Quadro de Transparência Fiscal; e (5) Um Quadro de Gestão de Riscos Fiscais;

ii. Revisão do quadro legal e da pertinência de política económica das Contas de Reservas financiados por recursos petrolíferos, conferindo-os mais clareza e eficácia no seu funcionamento;

iii. Revisão do Quadro Legal do Orçamento Geral do Estado para Reforçar a Efectividade das Etapas e Respectivos Critérios de Controlo da Execução Orçamental;

iv. Melhorar o Quadro Legal e Institucional Subjacente à Gestão de Tesouraria, em reforço dos Princípios da Unicidade de Tesouraria e da Participação de Tesouraria.

148. Acções de política que concorrem para o controlo e melhoria da eficiência da despesa pública.

i. Ajustamento do preço dos bens e serviços que estão sob o Regime de Preços Fixados, por forma a otimizar os Subsídios à Preços;

ii. Finalização do recadastramento do pessoal militar e paramilitar, com reflexo na folha salarial;

iii. Início do recadastramento com dados biométricos dos beneficiários de pensão de antigos combatentes;

iv. Melhorar a eficiência (alocativa e técnica) da despesa na categoria Bens e Serviços;

v. Suspensão do princípio da cativação das despesas, por forma a permitir um melhor planeamento por parte das unidades orçamentais, aumentando o nível de certeza relativamente aos recursos que terão disponíveis;

vi. Redução do défice fiscal, para que haja uma clara redução da trajectória actual da dívida pública;

vii. Implementação do sistema de compras electrónicas, por via de uma central de compras públicas para todas as compras do Estado;

viii. Nos sectores da educação e saúde, admitir novos funcionários para a operacionalização de novas infra-estruturas construídas e para novas unidades orgânicas, apenas mediante autorização prévia do Titular do Poder Executivo.

149. Acções de política que concorrem para o aumento da robustez das receitas tributárias.

i. Implementação de um plano concreto focado na remoção dos constrangimentos económicos e operacionais que incidem sobre os processos de arrecadação do Imposto Predial Urbano e o Imposto Sobre as Importações;

ii. Actualização do Quadro de Isenções Tributárias;

iii. Optimização do Imposto Industrial, por forma a equilibrar as necessidades fiscais do presente e do futuro, bem como promover a produção e o emprego;

iv. Implementação de todas as acções tendentes a implementação do Imposto Sobre o Valor Acrescentado (IVA) nos prazos definidos;

v. Aumento das taxas de imposto sobre o consumo de bebidas alcoólicas, sobre as casas nocturnas e sobre jogos e lotarias;

vi. Adopção da cobrança de impostos segundo o método indiciário para as actividades da economia informal e semiformal.

150. Acções de política que concorrem para a redução das taxas de juro sobre os títulos do Estado.

i. Desenvolvimento de um programa para o estabelecimento de encontros periódicos com importantes investidores institucionais, por forma a garantir uma comunicação especializada;

ii. Reavaliação da organização e dos custos das operações no mercado primário;

iii. Aumento da base de investidores em Títulos do Tesouro, adoptando um modelo de emissão que facilite a descoberta de preço.

151. Acções de política para o fortalecimento da produção petrolífera.

- i.* Revisão do Decreto Presidencial n.º 16/02, no sentido de tornar mais atractivo o investimento para o desenvolvimento de todas as descobertas;
- ii.* Ajustar a matriz contratual, por forma a corresponder às exigências actuais do mercado petrolífero;
- iii.* Ajustar os prazos do processo de licitação e simplificar as regras e procedimentos para a realização dos concursos públicos no sector petrolífero;
- iv.* Aprovar os princípios de utilização e monetização do gás natural;
- v.* Implementação de um programa colaborativo entre a concessionária, os operadores e os prestadores de serviços, com vista a optimização de custos na indústria, de forma sustentada, sem comprometer a integridade das operações e os benefícios do Estado;
- vi.* Cumprimento rigoroso dos programas de inspecção e manutenção das infra-estruturas de produção, armazenagem e expedição de petróleo e gás natural, e equipamentos sondagem;
- vii.* Desenvolvimento de oportunidades para a optimização das instalações.
- viii.* Realizar os investimentos necessários para a intensificação dos programas de exploração em on-shore, nas bacias do Cuanza, Congo e Namibe, com vista a expansão dos níveis de reservas;
- ix.* Negociar novos contractos de concessão para a exploração em zonas já exploradas;
- x.* Criar uma matriz contratual flexível para a promoção do desenvolvimento de campos marginais;
- xi.* Desenvolver legislação para o incentivo à exploração, desenvolvimento e produção de gás;
- xii.* Adequação do regime migratório dos trabalhadores da indústria petrolífera;
- xiii.* Definir como prioridade os investimentos em refinarias e petroquímicas, para a optimização da integração vertical da industrial, bem como a maximização do valor acrescentado local;
- xiv.* Actualizar e consolidar a Estratégia Energética de Angola, em linha com a Estratégia de Desenvolvimento de Longo Prazo, para a fundamentação do processo de reestruturação do sector petrolífero.

152. Acções de política para a resolução de passivos nas Organizações Sistemicamente Importantes, sendo de destacar o seguinte:

- i.* Arrolamento do passivo actual e contingente das empresas privadas sistemicamente importantes, das empresas públicas e de cada unidade orçamental. Este arrolamento deve ser centralizado no Ministério das Finanças e deve ser feito num período delimitado no tempo;

- ii.* Identificação das formas de saneamento dos passivos (conhecida a multiplicidade de situações e a dimensão do passivo contingente do Estado)⁴.

153. Acções de política que concorrem para o fortalecimento do sector financeiro.

- i.* Promover o efectivo lançamento do seguro agrícola no País;
- ii.* Diversificação da Carteira de Investimentos dos Fundos de Pensões;
- iii.* Implementação da abordagem de supervisão baseada no risco, na supervisão das instituições dos três subsectores do Sistema Financeiro;
- iv.* Implementação efectiva do quadro de Supervisão em Base Consolidada, com definição de critérios, cronogramas e formas de actuação;
- v.* Promover o funcionamento eficiente do mercado de capitais;
- vi.* Avaliação da vulnerabilidade de todos e cada um dos bancos do sistema, por via de diferentes métodos de avaliação e teste;
- vii.* Implementação de planos de acção para a análise da qualidade de activos para lidar com o crédito malparado e com a capitalização adicional;
- viii.* Reavaliação dos requisitos mínimos de capital dos bancos comerciais para o asseguramento de níveis adequados de solvabilidade e de liquidez.

B. Programa para a Reforma do Estado e Reforço da Capacidade Institucional

154. Este programa implicará as seguintes acções:

- Acções de política que concorrem para o Fortalecimento das Instituições.
- Acções de política que concorrem para a Optimização do Sector Público Administrativo.
- Acções de política para a Reforma do Procedimento Administrativo.
- Acções de política para combater o crime económico e a corrupção.

155. Acções de política que concorrem para o Fortalecimento das Instituições.

- i.* Rever e actualizar a Estratégia de Desenvolvimento de Longo Prazo “Angola 2025”, ampliando o seu horizonte temporal para 2050 e incorporando os Objectivos de Desenvolvimento Sustentável (Agenda 2030 das Nações Unidas);
- ii.* Elaborar e fazer aprovar a proposta de Lei de Bases do Ordenamento do Território e do Urbanismo;
- iii.* Elaborar o Plano Nacional de Ordenamento do Território (PNOT), de longo prazo;

⁴ Entre estas, devem ser consideradas as soluções internas às próprias entidades, as soluções judiciais, as soluções de mercado (liquidação, reforço de capital, fusões, aquisições, etc.) e as soluções de resgate (na base de um contrato social para a protecção do contribuinte).

- iv.* Conceber e gerir a base de dados dos preços de referência, no âmbito do regime de preços vigiados;
 - v.* Elaborar e implementar a Política Nacional de População (PNP);
 - vi.* Elaborar e implementar a Política Migratória de Angola;
 - vii.* Determinar e concretizar as necessidades de recursos das Administrações Municipais do Estado, dotando-as de recursos adequados;
 - viii.* Continuar os processos ligados à Reforma da Justiça e do Direito;
 - ix.* Disponibilização dos recursos necessários para a celeridade da Reforma do Estado;
 - x.* Implementar um sistema fiscal e de prestação de contas adequado às necessidades da Administração Municipal do Estado;
 - xi.* Modernização da Gestão das Finanças Públicas;
 - xii.* Aprovação de um modelo institucional e de diplomas legais que estabeleçam os princípios mínimos para a sã concorrência no mercado angolano;
 - xiii.* Criação de tribunais especializados para a resolução de litígios de natureza económica e financeira, dado o nível de especialização requerido nesses litígios;
 - xiv.* Revisão do quadro organizacional, de regulação e de supervisão dos sectores económicos;
 - xv.* Redução dos custos e da burocracia processual no desalfandegamento de matérias-primas importadas e sobre os produtos para exportação;
 - xvi.* Promoção da meritocracia e da competência na prestação do serviço público;
 - xvii.* Aperfeiçoar a legislação sobre diversas matérias relevantes (económica, criminal e civil), bem como na actualização e adequação da respectiva legislação processual;
 - xviii.* Assegurar o acesso ao direito e à justiça através de formas de assistência, patrocínio judiciário e defesa pública como elemento essencial à administração da justiça e a promoção dos meios alternativos de resolução de litígios;
 - xix.* Reformar a Gestão Financeira do Sistema de Justiça, apostando na sustentabilidade, alicerçada numa gestão eficaz e eficiente dos recursos disponíveis, do sector da justiça;
 - xx.* Reformar o sistema de avaliação, promoção e formação dos Magistrados Judiciais e do Ministério Público, introduzindo o sistema de mandatos;
 - xvi.* Consolidar a Universalização do Registo Civil e emissão do Bilhete de Identidade, assegurando condições materiais e logísticas para tal.
156. Acções de política que concorrem para a Optimização do Sector Público Administrativo.
- i.* Desencadear acções de fiscalização do cumprimento da legislação em vigor no processamento de horas extraordinárias e chamadas pelas unidades hospitalares;
 - ii.* Finalização do processo de recadastramento presencial com dados biométricos dos funcionários públicos e agentes administrativos civis;
 - iii.* Responsabilização dos gestores públicos que causem danos ao Estado por violação da legislação sobre a execução do Orçamento Geral do Estado;
 - iv.* Redimensionamento da Administração Pública, incluindo a redução do número de ministérios, institutos públicos e outros entes administrativos;
 - v.* Racionalização da massa salarial da função pública, com a criação de programas que estimulem o sector privado a absorver mão-de-obra do sector público;
 - vi.* Garantia de um quadro mais competitivo no âmbito das licitações públicas, que leve a uma maior racionalização de bens e serviços e de despesas de capital.
 - vii.* Promoção do desenvolvimento de um sistema electrónico de compras públicas, que inclua o lançamento e registo de facturas pelos fornecedores, e seja suportado por uma base de dados pública sobre os fornecedores de bens e serviços públicos. O sistema deve disponibilizar os resultados das transacções, preços e outras informações relevantes de utilidade pública e de optimização da eficiência da alocação orçamental;
 - viii.* Descontinuar a prática de pagamentos a fornecedores com Obrigações do Tesouro;
 - ix.* Melhoria da fiabilidade da documentação de despesas, através da ligação das facturas dos fornecedores ao Sistema de Registo Tributário da AGT;
 - x.* Aprovar um paradigma de gestão por resultados e de gestão de projectos no funcionamento da Administração Pública lato sensu;
 - xi.* Reformular o modelo da organização local do Estado, usando como critério a definição e a criação de serviços ajustados às necessidades e às potencialidades locais;
 - xii.* Tornar gradualmente a Administração Municipal do Estado (e as Autarquias Locais, à medida que forem institucionalizadas) como a unidade de prestação de serviço público por excelência - transferir para responsabilidade das Administrações Municipais do Estado (e das Autarquias Locais, no futuro) as principais tarefas no domínio da satisfação das necessidades colectivas essenciais;
 - xiii.* Preparar as condições materiais e humanas com incidência em 2018, que concorram para a realização de eleições autárquicas no horizonte definido;

- xiv: Incrementar o papel das universidades públicas e privadas (ou de Instituições com vocação similar), mediante celebração de contratos-programa apoiados pelo Estado, nas funções de investigação científica (e pesquisa aplicada), e outras actualmente desenvolvidas por institutos públicos;
- xv: Implementação de um modelo de colaboração com instituições de vocação social (instituições religiosas e não só), através de contratos-programa e mediante apoio do Estado, em tarefas desenvolvidas pelos actuais institutos de cariz social que actuam nomeadamente nos domínios da reinserção social, apoio à criança, reintegração familiar de menores, etc;
- xvi: Rever a natureza de vínculo de serviço público, alargando as situações de admissão e permanência por contrato individual de trabalho sujeito às regras da Lei Geral do Trabalho;
- xvii: Reconverter tarefas que dispensam a condição de funcionário público e um regime de carreiras (nomeadamente todas as carreiras auxiliares e administrativas), passando a ser exercidas por pessoas admitidas por contrato individual do trabalho;
- xviii: Reformar o regime de carreiras, restringindo as carreiras de função pública apenas aquelas tarefas e missões estritamente essenciais, que justificam uma permanência prolongada nos quadros da Administração do Estado;
- xix: Criar um sistema de avaliação da qualidade e da produtividade dos serviços, dos responsáveis e dos agentes públicos, com base numa avaliação baseada nos resultados.

157. Acções de política para a Reforma do Procedimento Administrativo.

- i. Aligeirar procedimentos, mantendo os rituais administrativos estritamente necessários para assegurar a certeza e a segurança jurídica dos cidadãos, das empresas, o interesse público e a protecção de terceiros de boa-fé;
- ii. Reformular os níveis de hierarquia nos serviços públicos, assim como os números de autorizações ou vistos no procedimento administrativo, em consonância com medidas no domínio da organização administrativa e de gestão de recursos humanos;
- iii. Implementar as tecnologias de informação e comunicação em todas as áreas da administração pública central e local, promovendo a eficiência do serviço público;
- iv: Elaborar, implementar e dotar de recursos adequados um programa de reforço das capacidades e competências humanas da Administração Municipal do Estado e das Autarquias Locais;

- v: Implementar um Sistema fiscal e de prestação de contas adequado às necessidades da Administração Municipal do Estado e das Autarquias Locais;
158. Acções de política para combater o crime económico e a corrupção.

- i. Combate a todas as formas de corrupção, por ser uma prática que fragiliza as instituições democráticas e que mina a confiança dos cidadãos e dos investidores (nacionais e estrangeiros) no aparelho do Estado;
- ii. Aprofundar o quadro jurídico de responsabilização, tanto de natureza penal como de natureza civil e reintegrativa, e ainda tomar as medidas disciplinares necessárias de modo a desincentivar, perseguir e punir os actos de corrupção que lesem o Estado e os superiores interesses do País;
- iii. Reforçar os meios humanos, técnicos e tecnológicos ao dispor das instituições e entidades de combate ao crime económico e corrupção;
- iv: Criar na Procuradoria Geral da República um corpo especializado, dotado de formação especializada e meios legais, técnicos e humanos, de combate ao crime económico e corrupção;

C. Programa de Promoção das Exportações e Substituição das Importações

159. Este programa implicará as seguintes acções de política:

- Acções de política que concorrem para a dinamização do sector privado da economia.
- Acções de política que concorrem para a optimização do Sector Empresarial Público.
- Acções de política que concorrem para a melhoria do ambiente de negócios e para o aumento da produtividade e competitividade nacional.
- Acções de política que concorrem para o aumento do investimento estrangeiro directo.
- Acções de política sectorial que concorrem para o aumento da produção não petrolífera.

160. Acções de política que concorrem para a dinamização do sector privado da economia.

- i. Explorar as parcerias público privadas, para permitir que, por via do sector privado e numa situação de escassez de recursos públicos, o Estado continue a investir em infra-estrutura e na oferta de bens essenciais;
- ii. Implementação do mecanismo de repasse de financiamentos externos para o sector privado da economia;
- iii. Tornar célere o processo de desalfandegamento de materiais primas destinadas aos Programas Dirigidos;
- iv: Explorar formas inovadores de Project Finance (BOT, BOO, BT, etc.), para concluir projectos privados estratégicos;

- v. Aceleração do processo de reestruturação, privatização ou extinção de empresas públicas, incluindo o processo por via do mercado de acções;
- vi. Melhoraria ou revisão da estratégia de apoio institucional e benefícios fiscais dos diferentes programas de apoio ao empresariado já implementados, tais como: a) Angola Investe e Programas Dirigidos; b) Programa de Reconversão da Economia Informal – PREI; c) Programa Estamos Juntos; d) Programa de Potenciação do Crédito — PROCRED; e) Crédito Agrícola de Campanha.

161. Acções de Política para a optimização do Sector Empresarial Público.

- i. Redução efectiva da acção empresarial do Estado, criando unidades produtivas mais competitivas, através de um programa de ajustamento estrutural do tecido empresarial público;
- ii. Redução dos subsídios a preços nos sectores de energia, água e transportes (ferroviário, marítimo e terrestre), através da revisão das tarifas, adoptando uma abordagem de salvaguarda das camadas mais pobres da população;
- iii. Redução do esforço do Tesouro junto das empresas públicas, através da revisão dos subsídios operacionais, no quadro de um programa de redimensionamento e reestruturação do sector empresarial público;
- iv. Redimensionamento do sector empresarial público, dando grande enfoque a implementação de um programa de privatizações, em linha com a estratégia do Ministério da Economia e do Planeamento e envolvendo um esforço financeiro do Tesouro que seja o menor possível;
- v. Reestruturação das empresas estratégicas para o interesse do Estado;
- vi. Implementação de um mecanismo de definição automática dos preços da gasolina e gasóleo, de modo a evitar o ressurgimento das subvenções, através de uma definição clara e transparente da estrutura de preços.

162. Acções de política que concorrem para a melhoria do ambiente de negócios e para o aumento da produtividade e competitividade nacional.

- i. Definir um Programa Nacional de Competitividade e Produtividade, que permita alavancar a competitividade estrutural, acelerar a diversificação da produção nacional e melhorar a posição de Angola nos rankings internacionais;
- ii. Ajustamento dos principais instrumentos de promoção empresarial e industrial (FND, Angola Investe, IFE, FACRA, etc.), para que se consigam produzir efeitos positivos num contexto de restrições no financiamento;

- iii. Melhoramento da cadeia logística e de distribuição ligada às principais regiões agrícolas e às principais indústrias, tanto na óptica do consumo interno, como das exportações;
- iv. Revisão dos direitos aduaneiros aplicáveis a produtos e equipamentos voltados à produção nacional (maquinaria e ferramentas manuais associadas à produção industrial e à agricultura), no âmbito da actualização da Pauta Aduaneira;
- v. Criar uma linha de crédito destinada a aquisição de equipamentos e insumos agrícolas para grandes empresas e grupos empresariais;
- vi. Implementação de um estudo sobre o impacto das indefinições de direitos de propriedade nas taxas de juro praticadas no sistema bancário;
- vii. Aprovação de um modelo institucional e de diplomas legais que estabeleçam os princípios mínimos para a uma sã concorrência na economia;
- viii. Reavaliação dos requisitos mínimos de capital dos bancos comerciais, para o asseguramento de níveis adequados de solvabilidade e de liquidez;
- ix. Implementação de um sistema de crédito fiscal pós-produção;
- x. Análise das cadeias logísticas e de distribuição das principais indústrias, incluindo sectores regulados como o dos combustíveis, implementando medidas que os tornem mais eficientes;
- xi. Redução da pressão sobre as taxas de juro internas, reorientando a estratégia de endividamento para o exterior, em particular para o mercado asiático.

163. Acções de política que concorrem para o aumento do Investimento Directo Estrangeiro.

- i. Simplificar os processos para o estabelecimento de investidores estrangeiros, passando pela definição do Estatuto do Investidor Estrangeiro, incluindo o regime de concessão de vistos e de autorização de residência;
- ii. Conceder elevada prioridade e apoio ao investimento estrangeiro directo portador de conhecimento, tecnologia e mercados;
- iii. Elaborar e operacionalizar um programa de promoção do investimento directo estrangeiro;
- iv. No âmbito de uma agenda nacional para as exportações, promover fortemente o investimento directo estrangeiro nos sectores de agricultura, agro-indústria, pescas, indústria transformadora e mineiro, sobretudo na exploração de produtos onde, pela riqueza natural, o País poderá facilmente criar vantagens comparativas.

164. Acções de políticas sectoriais que concorrem para o aumento da produção não petrolífera⁵.

165. Agricultura. Para este sector propõem-se as seguintes medidas:

- i.* Facilitação do Crédito Agrícola de Campanha e de Investimento e do Seguro Agrícola;
- ii.* Fortalecimento, reanimação e aumento das actividades das estações de desenvolvimento agrário e das formações sanitárias;
- iii.* Assegurar das importações de meios e equipamentos agrícola (fertilizantes, charruas para tracção animal e tractores);
- iv.* Implementação do projecto MOSAP-2;
- v.* Assegurar a assistência médica veterinária e zootécnica;
- vi.* Atribuição de crédito fiscal para a mecanização agrícola.

166. Pescas. Para este sector propõem-se as seguintes medidas:

- i.* Alteração dos acordos de partilha de produção;
- ii.* Atribuição de crédito fiscal para a actividade pesqueira.

167. Construção. Para este sector propõem-se as seguintes medidas:

- i.* Regularização dos pagamentos aos empreiteiros e das despesas com a fiscalização;
- ii.* Regularização dos atrasados de 2014, 2015, 2016 e 2017;
- iii.* Plena operacionalização das linhas de crédito.

168. Indústria Transformadora. Para este sector propõem-se as seguintes medidas:

- i.* Redução dos custos com análises laboratoriais obrigatórias dos produtos nacionais;
- ii.* Extinção da obrigatoriedade de realização de análises laboratoriais sobre as matérias-primas importadas;
- iii.* Criação de um sistema de priorização do produto “Feito em Angola” nas obras promovidas pelo Estado Angolano;
- iv.* Redução das taxas de Imposto de Consumo para a produção nacional de bebidas, criando uma efectiva diferenciação face aos produtos importados.

169. Serviços Mercantis. Para este sector propõem-se as seguintes medidas:

- i.* Desenvolvimento das actividades dos operadores privados da cadeia logística ao nível das províncias e municípios, para assegurar a operacionalização dos centros de logística;
- ii.* Facilitação e estímulo das parcerias entre investidores privados, estrangeiros e nacionais.

D. Programa de Melhoria da Qualidade dos Serviços nos Domínios da Educação, do Ensino Superior e da Saúde

170. Melhoria da qualidade dos serviços de educação.

- i.* Atrair pessoas com perfil científico, técnico e pedagógico adequado para o corpo docente de todos os níveis do sistema de educação;

ii. Elaborar e implementar um Programa Nacional de Formação de Professores, devendo para o efeito ser encontrada a parceria internacional mais apropriada;

iii. Elaborar programas para a valorização do professor (incluindo a melhoria salarial) com prioridade para os que trabalham nas zonas periféricas e rurais.

iv. Ampliar a distribuição da merenda escolar;

v. Capacitar os inspectores e supervisores pedagógicos e dotá-los dos meios necessários à sua actividade;

vi. Mobilizar recursos do sector privado para investimentos no sector da educação;

vii. Incentivo ao surgimento de escolas privadas para o ensino técnico-profissional.

171. Melhoria da qualidade no ensino superior.

i. Promover a celebração de parcerias entre instituições de ensino superior nacionais e estrangeiras de elevado prestígio internacional, envolvendo a cooperação no ensino de graduação e pós-graduação e em projectos de investigação científica;

ii. Seleccionar anualmente pelo menos 300 quadros angolanos com elevado potencial para estudarem em instituições universitárias líderes do conhecimento científico e tecnológico internacional;

iii. Assegurar a oferta anual de pelo menos 6.000 bolsas de estudo internas destinadas à formação graduada.

172. Melhoria da qualidade nos serviços de saúde.

i. Reformular o modelo de financiamento do Sistema Nacional de Saúde, integrando o seguro de saúde, entre outras modalidades de financiamento;

ii. Rever os critérios de admissão de médicos com vista a aumentar a cobertura médica junto das comunidades;

iii. Criar e apetrechar um hospital de referência nacional, altamente diferenciado, com profissionais e equipamentos diferenciados, com o objectivo de reduzir significativamente as evacuações de pacientes para o exterior do País;

iv. Incentivar aos planos de saúde corporativos;

v. Melhorar a organização, a gestão e o funcionamento das unidades de saúde do País;

vi. Conclusão dos principais projectos do sector da saúde, garantindo equipamento hospitalar e pessoal qualificado;

vii. Melhoria da qualidade da despesa em todos os centros hospitalares;

viii. Melhoria dos mecanismos de gestão, no âmbito da municipalização dos serviços de saúde.

⁵ A classificação sectorial aqui usada está em consonância com a sistematização sectorial do PIB usada pelo Ministério da Economia e do Planeamento.

E. Programa de Construção e Reabilitação de Infra-Estruturas

173. Acções de política na continuidade do Programa de Reabilitação e Construção de Infra-Estruturas Produtivas e Sociais.

- i.* Dar continuidade aos projectos que visam a criação das condições infra-estruturais e transversais adequadas ao desenvolvimento de uma estrutura produtiva diversificada, nos domínios da energia, águas, transportes, construção, comércio e distribuição, tecnologias de informação e telecomunicações, ciência e tecnologia e meio ambiente;
- ii.* Concentrar cada vez mais os investimentos públicos nos projectos estruturantes provedores de bens públicos e promotores da diversificação da economia, sobretudo naqueles que contribuam para a viabilização e aumento da produtividade dos investimentos privados;
- iii.* Definir e articular uma nova política de investimentos, que articule, em rede, o investimento público e o investimento privado;
- iv.* Orientar os investimentos públicos em infra-estruturas (energia, água, vias de acesso, canais de irrigação, etc.) no sentido de satisfazer as necessidades do sector produtivo, visando o aumento rápido da produção nacional;
- v.* Elaborar o programa plurianual multisectorial de investimentos públicos, com base no cadastro dos activos;
- vi.* Desenvolvimento de soluções de mercado para o financiamento de projectos de infra-estruturas fundamentais;
- vii.* Monitoramento da Execução do OGE na óptica dos programas e garantia da aplicação rigorosa das regras de execução orçamental;
- viii.* Garantia de uma trajectória eficiente de execução dos projectos de investimento, por via da actividade da Unidade Técnica de Acompanhamento de Projectos com Financiamento Externo (UTAP);
- ix.* Construção ou reabilitação de vias de acesso (secundárias e terciárias) às áreas com concentração de produção relevante, que permitam o escoamento dos produtos para os grandes centros de consumo, bem como assegurem a manutenção e continuidade do processo de reabilitação das estradas nacionais;
- x.* Promoção das redes de frio e conservação alimentar, com participação do sector privado;
- xi.* Implementação da Rede Logística Nacional e melhoria dos sectores de distribuição, concluindo a construção de centros e entrepostos logísticos provinciais, de média e grande dimensão, numa

parceria estratégica com o sector privado da economia;

- xii.* Promover a participação de operadores privados com reconhecida competência na cadeia logística da produção agrícola, nomeadamente na construção de mercados abastecedores e mercados municipais integrados;
- xiii.* Operacionalizar os centros de logística e distribuição (CLOD) ao nível das províncias e municípios, na base em parcerias que assegurem o seu funcionamento em função do interesse público.

F. Programa de Desenvolvimento Local e Combate à Pobreza.

174. Acções de política para a redução das assimetrias sociais e a erradicação da fome.

- i.* Reajustar o Programa de Combate à Pobreza, integrando e articulando o Programa Municipal Integrado de Desenvolvimento Rural e Combate à Pobreza com outras vias de redução da pobreza;
- ii.* Implementação de um sistema de afectação directa de rendimento às famílias em situação de grade debilidade económica e social;
- iii.* Implementação do sistema de afectação directa de recursos aos municípios, e responsabilização directa dos mesmos na execução da despesa⁶;
- iv.* Identificação e implementação de acções que visem eliminar as ocorrências de fome e de má nutrição, sobretudo nas zonas urbanas periféricas e nas zonas rurais;
- v.* Análise da sustentabilidade do sistema de segurança social e implementação das medidas necessárias para a melhoria dos respectivos indicadores;
- vi.* Revisão do Imposto sobre o Rendimento do Trabalho, por forma a reduzir o esforço fiscal das famílias de baixo rendimento, ao mesmo tempo que se ajusta a sua progressividade;
- vii.* Revisão das taxas aduaneiras que incidem sobre um conjunto de bens de primeira necessidade, ou que se demonstre serem mais consumidos pelas famílias de baixo rendimento;
- viii.* Estudar a possibilidade de um ajustamento de 15% do salário nominal, para os funcionários com salários nas categorias mais baixas.

VII. Proposta de Orçamento Geral do Estado Para 2018

175. No presente capítulo é apresentada a proposta orçamental consolidada em termos financeiros e as opções orçamentais do Executivo em termos de alocação de despesas e financiamento destas. Para além da leitura por natureza económica, as despesas são ainda analisadas na óptica da sua distribuição funcional e territorial.

⁶ Nesse âmbito, o OGE 2018 tem previsão de atribuição directa a cada município de uma verba para execução de programas directamente relacionados com o combate à pobreza e garantia de assistência de serviços mínimos às populações.

Fluxos Globais do Orçamento Geral do Estado

176. O OGE 2018 contempla fluxos globais de Receita Fiscal de Kz: 4 404,2 mil milhões, apresentados no Quadro Fiscal, e de Despesas Fiscais fixadas em cerca de Kz: 5 209,0 mil milhões, correspondendo, respectivamente, a 18,4% e 21,8% do PIB, resultando num Défice Global de Kz: 804,7 mil milhões, ou seja, cerca de 3,4% do PIB.

177. De notar que, relativamente as estimativas de fecho do quadro fiscal 2017, que incorpora já informação substancial da execução fiscal, mostrando-se abaixo do programado, a presente proposta orçamental reflecte um cenário de aumento

da receita de 35,4%; enquanto, que relativamente a receita prevista no OGE 2017, a presente proposta orçamental apresenta um aumento da receita de 20%.

178. No tocante a despesa, em relação as estimativas de fecho das operações fiscais, o OGE 2018 apresenta um incremento da despesa de 23,3%, mas quando comparado com o nível de despesa fiscal prevista no OGE 2017, a presente proposta considerada um aumento da despesa fiscal de 8,3%.

179. O mapa da página seguinte apresenta os fluxos globais do Orçamento Geral do Estado para o exercício fiscal 2018.

Tabela 6 - Balanço Macro-Fiscal 2014-2018

Ref.	Quadros Fiscal (expressa em mil milhões de kwanzas excepto onde indicado em contrário)	2016 Exec.	Projeções de fecho 2017	OGE 2018	2013 Exec.	Projeções de fecho 2017	OGE 2018
1.0	Receitas	2900,0	3253,5	4404,2	17,4	17,7	18,4
1.1	Receitas Correntes	2899,1	3252,9	4404,2	17,4	17,7	18,4
1.1.1	Impostos	2599,3	2946,7	4139,3	15,6	16,1	17,3
1.1.1.1	Petrolíferos	1372,6	1703,2	2399,1	8,2	9,3	10,1
1.1.1.1.1	Dos quais: Direitos da Concessionaria	905,6	1088,5	1538,2	5,4	5,9	6,4
1.1.1.2	Não petrolíferos	1226,7	1243,5	1740,2	7,4	6,8	7,3
1.1.1.2.1	Impostos sobre rendimento, lucros e ganhos de capital	719,5	697,1	833,9	4,3	3,8	3,5
1.1.1.2.3	Imposto sobre propriedades	35,2	40,4	54,2	0,2	0,2	0,2
1.1.1.2.4	Imposto sobre bens e serviços	209,8	236,0	437,4	1,3	1,3	1,8
1.1.1.2.5	Imposto sobre transacções e comércio internacional	89,4	114,3	200,2	0,5	0,6	0,8
1.1.1.2.6	Outros impostos	172,9	155,8	214,5	1,0	0,8	0,9
1.1.2	Contribuições sociais	158,7	166,5	172,9	1,0	0,9	0,7
1.1.3	Doações	1,8	4,3	0,0	0,0	0,0	0,0
1.1.4	Outras receitas	139,2	135,3	92,1	0,8	0,7	0,4
1.2	Receitas de Capital	0,9	0,6	0,0	0,0	0,0	0,0
2.0	Despesa Total	3534,3	4221,9	5209,0	21,2	23,0	21,8
2.1	Despesa Corrente	2889,2	3373,2	4230,2	17,3	18,4	17,7
2.1.1	Remuneração dos empregados	1396,9	1492,8	1689,7	8,4	8,1	7,1
2.1.1.1	Vencimentos	1316,6	1406,6	1586,8	7,9	7,7	6,6
2.1.1.2	Contribuições sociais	80,3	86,2	102,9	0,5	0,5	0,4
2.1.2	Bens e serviços	624,1	718,4	972,0	3,7	3,9	4,1
2.1.3	Juros	356,5	710,9	968,4	2,1	3,9	4,1
2.1.3.1	Externos	155,2	323,1	517,1	0,9	1,8	2,2
2.1.3.2	Internos	201,3	387,8	451,3	1,2	2,1	1,9
2.1.4	Transferência corrente	511,7	451,1	600,1	3,1	2,5	2,5
2.1.4.1	Subsídios	160,9	112,3	225,0	1,0	0,6	0,9
2.1.4.2	Doações	8,2	9,6		0,0	0,1	0,0
2.1.4.3	Prestações sociais	295,7	241,3	205,6	1,8	1,3	0,9
2.1.4.9	Outras despesas	46,9	88,0	169,5	0,3	0,5	0,7
2.2	Despesa de Capital	645,1	848,7	978,8	3,9	4,6	4,1
2.1	Aquisição de activos não financeiros	634,3	838,8	978,8	3,8	4,6	4,1
2.2	Outras despesas de capital	10,8	9,9	0,0	0,1	0,1	0,0
3.0	Saldo global (compromisso)	-634,3	-968,4	-804,7	-3,8	-5,3	-3,4
4.0	Restos a pagar e a receber	22,3	-55,4	0,0	0,1	-0,3	0,0
4.1	Internos	22,3	-55,4	0,0	0,1	-0,3	0,0
4.2	Externos	0,0	0,0	0,0	0,0	0,0	0,0
5.0	Saldos Global (caixa)	-612,0	-1023,7	-804,7	-3,7	-5,6	-3,4
6.0	Financiamento Líquido	612,0	1023,7	804,7	3,7	5,6	3,4
6.1	Financiamento Interno (líquido)	-1386,6	493,6	239,9	-8,3	2,7	1,0

Ref.	Quadros Fiscal (expressa em mil milhões de kwanzas excepto onde indicado em contrário)	2016 Exec.	Projeções de fecho 2017	OGE 2018	2013 Exec.	Projeções de fecho 2017	OGE 2018
6.1.1	Activos	-2560,8	-80,3	177,5	-15,4	-0,4	0,7
6.1.1.1	Moedas e depósitos	-768,6	1081,8	500,0	-4,6	5,9	2,1
6.1.1.1.1	Depósitos (líquido)	-768,6	1081,8	500,0	-4,6	5,9	2,1
6.1.1.1.1.1	Bancos	-768,6	1081,8	500,0	-4,6	5,9	2,1
6.1.1.2	Activos financeiros distintos de acções	0,0	0,0	0,0	0,0	0,0	0,0
6.1.1.3	Empréstimos concedidos	0,0	0,0	0,0	0,0	0,0	0,0
6.1.1.4	Acções e outras participações	-1163,0	1162,2	-322,5	-6,8	-6,3	-1,4
6.1.1.4.1	Aquisição	-1163,6	1162,9	-323,4	-6,8	-6,3	-1,4
6.1.1.4.2	Venda	0,6	0,8	0,8	0,0	0,0	0,0
6.1.1.7	Outras contas a receber	-656,2	0,0	0,0	-3,9	0,0	0,0
6.1.2	Passivos	1174,2	573,9	62,4	7,0	3,1	0,3
6.1.2.1	Crédito líquido obtido	1174,2	573,9	62,4	7,0	3,1	0,3
6.1.2.1.1	Desembolsos	2135,5	2201,9	2821,4	12,8	12,0	11,8
6.1.2.1.1.1	Obrigações do tesouro	1510,0	1186,4	2821,4	9,1	6,5	11,8
6.1.2.1.1.2	Bilhetes do tesouro	597,9	777,7		3,6	4,2	0,0
6.1.2.1.1.3	Outros	27,5	237,9		0,2	1,3	0,0
6.1.2.1.2	Amortizações	-961,3	-1628,0	-2759,0	-5,8	-8,9	-11,6
6.1.2.1.2.1	Obrigações do tesouro	-454,8	-742,9	-2710,5	-2,7	-4,0	-11,4
6.1.2.1.2.2	Bilhetes do tesouro	-155,2	-677,4		-0,9	-3,7	0,0
6.1.2.1.2.3	Outros	-351,3	-207,8	-48,5	-2,1	-1,1	-0,2
6.2	Financiamento externo (líquido)	1998,6	530,2	564,9	12,0	2,9	2,4
6.2.1	Activos	0,0	0,0	0,0	0,0	0,0	0,0
6.2.2	Passivos	1998,6	530,2	564,9	12,0	2,9	2,4
6.2.2.1	Créditos líquido obtido	1998,6	530,2	564,9	12,0	2,9	2,4
6.2.2.1.1	Desembolso	2390,2	1099,4	1959,0	14,3	6,0	8,2
6.2.2.1.1.1	Empréstimos financeiros	0,0	0,0		0,0	0,0	0,0
6.2.2.1.1.2	Linhas de crédito	2390,2	1099,4		14,3	6,0	0,0
6.2.2.1.1.3	Projectos	0,0	0,0	1959,0	0,0	0,0	8,2
6.2.2.1.1.4	Outros	0,0	0,0		0,0	0,0	0,0
6.2.2.1.2	Amortizações	-391,6	-569,2	-1394,2	-2,4	-3,1	-5,8
7.0	Discrepâncias	0,0	0,0	0,0	0,0	0,0	0,0
	Saldo Operacional	9,9	-120,3	174,1			
	% do PIB	0,1	-0,7	0,9			
	Saldo Primário Não Petrolífero	-1650,4	-1960,7	-2235,5			
	Saldo Primário Não Petrolífero (%PIB NP)	-12,2	-13,3	-15,1			
	Memo:						
	Inflação ac (%)	42,0	15,8	28,7			
	Taxa de Câmbio média (Kz/US\$)	163,5	165,9	-			
	Exportações de Petróleo bruto (milhões de barris)	611,2	610,6	620,0			
	Preço do petróleo bruto (US\$/barril)	41,8	48,4	50,0			
	Produto Interno Bruto (mil milhões de Kz)	16662,3	18350,4	23871,6			
	PIB petrolífero	3149,2	3572,5	5016,5			
	PIB não petrolífero	13513,1	14777,8	18855,1			
	Taxa de Cresc. Produto Real (% chg)	0,1	1,1	4,9			
	Petrolífero	-2,3	-0,5	6,1			
	Não Petrolífero	1,2	1,9	4,4			

Financiamento do Orçamento

180. A proposta de Orçamento Geral do Estado para 2018 está avaliada no montante de Kz: 9.685,6 mil milhões.

181. As necessidades brutas de financiamento, conforme se apresenta na tabela abaixo, estão avaliadas em Kz: 5.281,31 mil milhões, isto é, 22,12% do PIB, sendo que as necessidades líquidas ascendem a Kz: 1.128,13 mil milhões, ou seja, 4,73% do PIB.

182. A tabela abaixo apresenta igualmente as contrapartes das necessidades brutas de financiamento programadas em igual magnitude.

Tabela 7 - Plano de Financiamento do OGE 2018

Necessidades Brutas de Financiamento do Estado	Mil Milhões	% do PIB	Bilhões USD
	5 281,31	22,12	24,32
Necessidades Líquidas de Financiamento	1 128,13	4,73	5,19
Défice	804,74	3,37	3,71
Aquisição de Activos Financeiros	323,39	1,35	1,49
Amortizações de Dívida de CMLP	4 153,18	17,40	19,12
Internas	2 759,02	11,56	12,70
Externas	1 394,15	5,84	6,42
Fontes de Recursos do Estado	5 281,31	22,12	24,32
Depósitos	500,00	2,09	2,30
Venda de Activos	0,85	0,00	0,00
Financiamento no Ano	4 780,46	20,03	22,01
Interno	2 821,42	11,82	12,99
Externo	1 959,04	8,21	9,02

Fonte: GERI

De modo mais detalhado, o Plano de Financiamento Bruto do Orçamento de 2018, consagrando tanto fontes fiscais e de endividamento público, ascende a Kz: 9.685,6 mil milhões, tal como ilustra a tabela abaixo.

Tabela 8 - Plano de Financiamento do OGE 2018

	Descrição	Mil Milhões	% do Total	% do PIB
1.	Receitas Fiscais	4 139,3	42,7	17,3
1.1	Impostos	4 139,3	42,7	17,3
1.1.1	Petrolíferos	2 399,1	24,8	10,1
1.1.2	Não Petrolíferos	1 740,2	18,0	7,3
2.	Contribuições Sociais	172,9	1,8	0,7

	Descrição	Mil Milhões	% do Total	% do PIB
3.	Outras Receitas (inclui depósitos)	592,1	6,1	2,5
4.	Receita Patrimonial	0,8	0,0	0,0
5	Receita de Endividamento	4 780,5	49,4	20,0
5.1	Interno	2 821,4	29,1	11,8
5.2	Externo	1 959,0	20,2	8,2
6.	Total	9 685,6	100,0	40,6

Fonte: MINFIN

183. A Programação das aplicações de recursos da presente proposta de OGE é apresentada na tabela que se segue.

Tabela 9 - Estrutura da Aplicação de Recursos em 2018

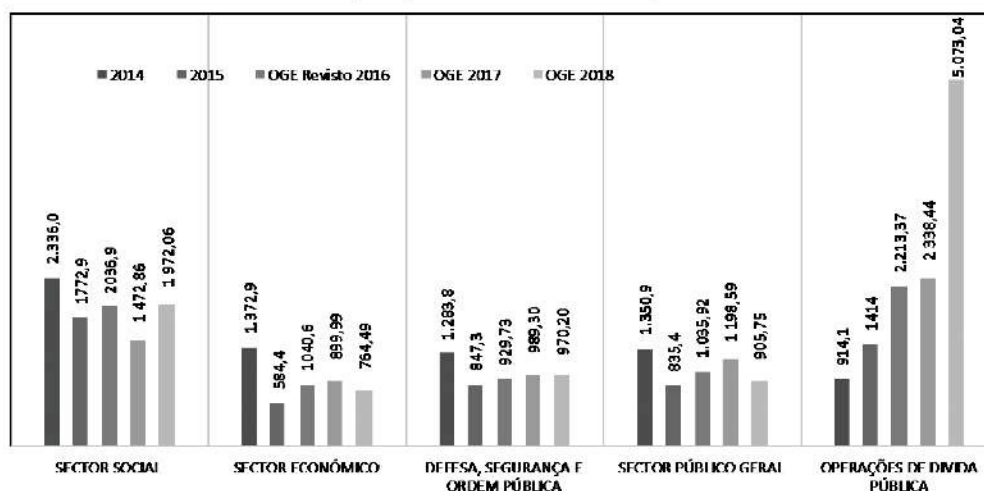
	Descrição	Mil Milhões	% do Total	% do PIB
1.	Pessoal	1 689,71	17,45	7,08
1.1	Dos quais Vencimentos	1 586,82	16,38	6,65
2.	Bens e Serviços	971,98	10,04	4,07
3.	Juros	968,40	10,00	4,06
3.1	Externo	517,07	5,34	2,17
3.2	Interno	451,33	4,66	1,89
4.	Transferências	600,08	6,20	2,51
4.1	Dos quais Subsídios	224,95	2,32	0,94
5.	Aquisição de Activos Não Financeiros	978,81	10,11	4,10
6.	Amortização de Dívida	4 153,18	42,88	17,40
6.1	Externa	1 394,15	14,39	5,84
6.2	Interna	2 759,02	28,49	11,56
7.	Aquisição de Activos Financeiros	323,39	3,34	1,35
8.	Total	9 685,6	100,0	40,6

Leitura Funcional do OGE 2018

184. O peso do sector social resulta da importância da operação e manutenção das instituições prestadoras de serviços públicos, a crianças e idosos, de saúde, educação e assistência social.

185. As dotações orçamentais para o sector social, em especial para os sectores de saúde, educação e protecção social, visam assegurar o bem-estar das populações.

Gráfico 18 - Composição Funcional da Despesa do OGE 2018



Fonte: MINFIN.

186. A distribuição da Despesa pelas várias funções do Estado, não contemplando as operações de dívida, representa a presente proposta orçamental Despesas com o Sector Social correspondente a 42,75% da Despesa Fiscal Total, conforme a tabela abaixo.

Tabela 10 - Despesa por Função do OGE 2018, Mil Milhões de Kz
(excluindo operações de dívida)

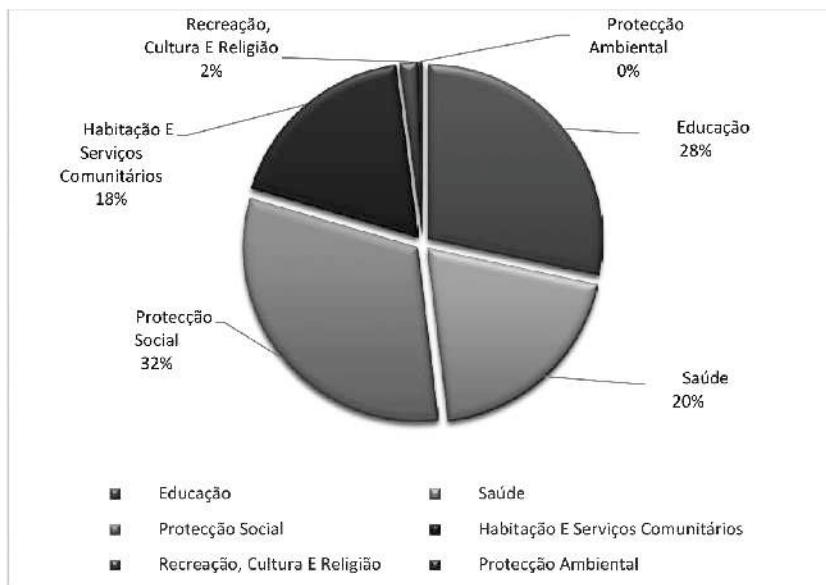
		OGE 2018	Estrutura
Despesa Fiscal	Sector Social	1 972,06	42,75
	Educação	559,59	12,13
	Saúde	388,47	8,42
	Protecção Social	621,21	13,47
	Habitacção e Serviços Comunitários	361,72	7,84
	Recreação, Cultura e Religião	32,96	0,71
	Protecção Ambiental	8,12	0,18
	Sector Económico	764,49	16,57
	Agricultura, Sívicultura, Pesca e Caça	39,08	0,85
	Transportes	192,31	4,17
	Combustíveis e Energia	225,47	4,89
	Indústria Extractiva, Transformadora e Construção	29,56	0,64
	Assuntos Económicos Gerais, Comerciais e Laborais	259,63	5,63
	Comunicações e Tecnologias da Informação	14,25	0,31
	Outras Actividades Económicas	1,09	0,02
	Investigação e Desenvolvimento (I & D) em Assuntos Económicos	3,10	0,07
	Defesa, Segurança e Ordem Pública	970,20	21,03
	Defesa	540,59	11,72
	Segurança e Ordem Pública	429,61	9,31
	Serviços Público Gerais	905,75	19,64
	Órgãos Legislativos	29,80	0,65
	Órgãos Executivos	577,16	12,51
	Órgãos Judiciais	43,16	0,94
	Serviços Gerais	0,67	0,01
	Assuntos Financeiros e Fiscais	190,32	4,13
	Relações Exteriores	39,68	0,86
	Serviços Públicos Gerais de Investigação e Desenvolvimento	0,63	0,01
	Ajuda Económica Externa	1,22	0,03
Investigação Básica	2,08	0,05	
Serviços Gerais (Inclui da Administração Pública Não Especificados)	21,04	0,46	
Total	4 612,51	100,00	

Fonte: MINFIN.

187. A decomposição da despesa com o sector social traduz-se no seguinte (conforme pode ser observado no gráfico a abaixo): 28% correspondem às despesas com Educação; 20% às despesas com Saúde; 32% às despesas

com Protecção Social; 18% às despesas com Habitação e Serviços Comunitários; 2% às despesas com Recreação, Cultura e Religião; e o restante são respeitantes às despesas com a Protecção Ambiental.

Gráfico 19 - Despesa por Função: Anatomia do Sector Social



Fonte: MINFIN.

188. As despesas com o Sector Social e com o Sector Económico perfazem 59,32% da Despesa Fiscal Total proposta, fixando-se em cerca de Kz: 2.736,5 mil milhões, enquanto as restantes despesas perfazem 40,68% da Despesa Total.

Leitura Territorial do OGE 2018

189. Por outro lado, como mostra a Figura 1, a despesa por província está centrada maioritariamente na Província de Luanda, Malange, Huambo, Benguela.

Figura 1 - Distribuição Geográfica da Despesa (mil milhões de Kwanzas)



Fonte: MINFIN.

190. De referir que, a informação do orçamento por província não se encontra reflectida na íntegra no orçamento. Encontra-se aqui representada somente as despesas funcionais. Por outro lado, não foram consideradas as despesas e receitas da estrutura central do Estado.

VIII. Principais Riscos Para a Execução do Orçamento Geral do Estado 2018

191. Com a redução estrutural do preço do petróleo, as finanças públicas experimentaram um momento de stress fiscal. A dívida governamental permanece solvente, todavia a mesma apresenta um perfil vulnerável, com uma alta concentração de serviço de dívida no curto prazo e outros riscos associados a evolução das variáveis macroeconómicas.

192. O cenário de défice fiscal previsto de 2,9% do PIB, configura um quadro de nova perspectiva de consolidação fiscal, cujo o objectivo e necessidade é de remeter-se as finanças públicas a uma rota que traga o défice primário não petrolífero para níveis em torno de 1% do PIB não petrolífero. Tal cenário reflecte a necessidade de ajustamentos contínuos no quadro da despesa, de forma que se traduzam na maior eficiência do gasto público.

193. Isto deve ser conseguido na base de uma estratégia que reduza permanentemente a despesa fiscal não produtiva para patamares mais compatíveis com a capacidade de arrecadação fiscal, em favorecimento da solidez da dívida governamental.

194. Podem ser identificados os seguintes riscos para a realização da despesa pública inscrita no Orçamento Geral do Estado de 2018, cuja materialização deixaria parte significativa da despesa sem financiamento

195. Para que os riscos destacados acima não se materializem, será necessária uma perfeita coordenação das políticas económicas, nas dimensões macro e microeconómica. Requer também a condução disciplinada de um conjunto de reformas fundamentais, com o necessário e extenso suporte político dos poderes do Estado:

Preço de exportação do petróleo bruto abaixo do esperado.

Redução da produção petrolífera.

Suspensão de projectos de investimento, no quadro de maior stress fiscal ou de financiamento.

Materialização de passivos contingentes.

Enfraquecimento das Reservas Externas.

Ausência de liquidez dos mercados financeiros, interno e externo.

Fraca capacidade de absorção dos desembolsos externos.

196. Será igualmente necessária a máxima colaboração das empresas que operaram em Angola, tal como dos principais parceiros nacionais e internacionais do País.

RESUMO DA RECEITA POR NATUREZA ECONÓMICA

Natureza	Valor	%
Total Geral:	9.685.550.810.785,00	100,00%
1 - Receitas Correntes	4.903.794.095.403,00	50,63%
11 - Receita Tributária	2.803.214.596.592,00	28,94%
111 - Impostos	2.433.775.468.703,00	25,13%
1111 - Impostos Sobre Rendimentos	1.416.233.669.746,00	14,62%
111101 - Impostos Sobre Rendimentos De Pessoas Singulares	291.201.375.629,00	3,01%
11110101 - Imposto Sobre Rendimentos Do Trabalho Por Conta De Outrem	266.754.579.697,00	2,75%
11110102 - Imposto Sobre Rendimentos Do Trabalho Por Conta Própria	15.826.929.350,00	0,16%
11110104 - Impostos Sobre Rendimentos De Capitais Individuais	8.619.866.582,00	0,09%
111102 - Imposto Sobre Rendimentos De Pessoas Colectivas	1.125.032.294.117,00	11,62%
11110201 - Imposto Sobre Rendimento Do Petróleo	598.653.773.464,00	6,18%
11110203 - Imposto Industrial	465.442.438.250,00	4,81%
11110204 - Imposto Sobre Rendimentos De Capital De Pessoas Colectivas	60.936.082.403,00	0,63%
1112 - Impostos Sobre O Património	54.239.760.458,00	0,56%
111201 - Imposto Predial Urbano	47.772.770.574,00	0,49%
111202 - Imposto Sobre Sucessões E Doações	847.626.852,00	0,01%
111203 - Imposto Sobre Trans. Imobiliárias A Título Oneroso (Sisa)	5.619.363.032,00	0,06%
1113 - Imposto Sobre A Produção	278.574.118.421,00	2,88%
111301 - Imposto S/Produção Da Indústria Petrolífera	262.240.712.414,00	2,71%
111304 - Imposto S/Produção De Diamantes	11.517.691.249,00	0,12%
111309 - Imposto S/Produção De Produtos Diversos	4.815.714.758,00	0,05%
1114 - Imposto Sobre O Consumo	437.356.184.345,00	4,52%
111401 - Imposto Sobre O Consumo De Bens	217.417.578.725,00	2,24%
11140101 - Imposto Sobre O Consumo De Derivados Do Petróleo	1.560.911.282,00	0,02%
11140104 - Imposto Sobre O Consumo De Cerveja Nacional	53.572.364.413,00	0,55%
11140105 - Imposto Sobre O Consumo De Cerveja Importada	547.202.824,00	0,01%
11140106 - Imposto Sobre O Consumo De Outras Bebidas Alcolólicas	11.529.665.745,00	0,12%
11140109 - Imposto Sobre O Consumo De Produtos Diversos	150.207.434.461,00	1,55%
111402 - Imposto Sobre O Consumo De Serviços	62.501.700.238,00	0,65%
11140201 - Imposto Sobre O Consumo De Serviços Hoteleiros	11.969.111.971,00	0,12%
11140203 - Imposto Sobre O Consumo De Serviços De Água	2.502.074.433,00	0,03%
11140204 - Imposto Sobre O Consumo De Serviços De Telecomunicações	24.675.787.729,00	0,25%
11140209 - Imposto Sobre O Consumo De Outros Serviços	23.354.726.105,00	0,24%
111403 - Imposto De Selo	157.436.905.382,00	1,63%
1115 - Imposto Sobre Comércio Externo	130.865.842.542,00	1,35%
111501 - Imposto Sobre A Exportação	3.863.139,00	0,00%
111502 - Imposto Sobre A Importação	130.861.979.403,00	1,35%
1119 - Impostos Diversos	116.505.893.191,00	1,20%
111901 - Imposto De Farolagem	508.261.207,00	0,01%
111902 - Imposto De Tonelagem	147.086.710,00	0,00%
111903 - Contribuições Especiais E Operações De Invisíveis	19.343.365.918,00	0,20%
111909 - Outras Receitas Tributárias	96.507.179.356,00	1,00%
112 - Taxas Custas E Emolumentos	89.949.816.530,00	0,93%
1121 - Taxas	87.252.799.084,00	0,90%
112101 - Taxas De Serviços Aduaneiros	63.055.612.744,00	0,65%
112102 - Taxa Estatística	5.616.339.273,00	0,06%
112103 - Taxa De Circulação De Veículos Automóveis	1.777.825.500,00	0,02%

RESUMO DA RECEITA POR NATUREZA ECONÓMICA

Natureza	Valor	%
112104 - Taxa Da Juventude	739.343.895,00	0,01%
112106 - Taxa De Superfície (Diamantes)	48.072.551,00	0,00%
112108 - Taxas Ambientais	391.695.352,00	0,00%
112199 - Taxas Diversas	15.623.909.769,00	0,16%
1122 - Custas	1.212.680,00	0,00%
112201 - Custas De Execuções Fiscais	1.212.680,00	0,00%
1123 - Emolumentos	2.695.804.766,00	0,03%
112304 - Emolumentos Consulares	2.695.804.766,00	0,03%
193 - Receita Parafiscal	104.227.650.755,00	1,08%
1132 - Multas Fiscais	7.108.254.219,00	0,07%
1133 - Multas E Outras Penalidades Aduaneiras	6.270.254.219,00	0,06%
1134 - Multas De Trânsito	885.022.480,00	0,01%
1135 - Adicional De 10% Sobre Multas Para Governos Provinciais	228.244.517,00	0,00%
1136 - Multas E Outras Penalidade Diversas	2.119.002.540,00	0,02%
1137 - Juros De Mora	4.225.867.035,00	0,04%
1139 - Juros Diversos	83.391.005.745,00	0,86%
114 - Contribuições	175.261.660.604,00	1,81%
1141 - Contribuições Sociais	172.862.587.760,00	1,78%
114102 - Contribuição Dos Trabalhadores	47.147.978.480,00	0,49%
114104 - Contribuição Entidades Empregadoras	125.714.609.280,00	1,30%
1142 - Contribuições Económicas	2.399.072.844,00	0,02%
114299 - Outras Contribuições Económicas	2.399.072.844,00	0,02%
12 - Receita Patrimonial	1.539.733.362.712,00	15,90%
121 - Receitas Imobiliárias	542.830.536,00	0,01%
1211 - Rendas De Casa	542.830.536,00	0,01%
122 - Rendimentos De Participações	257.283.897,00	0,00%
1221 - Dividendos	2.283.897,00	0,00%
1229 - Outros Rendimentos De Participações	255.000.000,00	0,00%
125 - Rendimentos De Recursos Minerais	1.538.233.248.279,00	15,88%
1252 - Partilha Da Produção De Petróleo	1.538.233.248.279,00	15,88%
129 - Outras Receitas Patrimoniais	700.000.000,00	0,01%
13 - Receita De Serviços	8.420.937.074,00	0,09%
131 - Receita De Serviços Comerciais	76.347.364,00	0,00%
132 - Receitas De Serviços De Conservatória E Notariado	2.840.953.068,00	0,03%
133 - Receitas De Serviços Comunitários	4.018.333.827,00	0,04%
139 - Receita De Serviços Diversos	1.485.302.815,00	0,02%
16 - Indemnizações E Restituições	160.149.833,00	0,00%
161 - Indemnizações	160.149.833,00	0,00%
19 - Receitas Correntes Diversas	552.265.049.192,00	5,70%
196 - Receita De Exercícios Anteriores	500.000.000.000,00	5,16%
199 - Outras Receitas Correntes	52.265.049.192,00	0,54%
2 - Receitas De Capital	4.781.756.715.382,00	49,37%
21 - Alienação	1.295.624.474,00	0,01%
212 - Alienação De Habitações	248.126.312,00	0,00%
213 - Alienação De Empresas	601.042.975,00	0,01%
219 - Alienação De Bens Diversos	446.455.187,00	0,00%
24 - Receita De Financiamentos	4.780.461.090.908,00	49,36%

RESUMO DA RECEITA POR NATUREZA ECONÓMICA

Natureza	Valor	%
241 - Financiamentos Internos	2.821.423.787.663,00	29,13%
2411 - Financiamentos Internos Diversos	2.821.423.787.663,00	29,13%
242 - Financiamentos Externos	1.959.037.303.245,00	20,23%
2421 - Financiamento Externo Diverso	1.959.037.303.245,00	20,23%

RESUMO DA RECEITA POR FONTE DE RECURSO

Fonte de Recurso	Valor	%
Total Geral:	9.685.550.810.785,00	100,00%
Financiamentos Externos	1.959.037.303.245,00	20,23%
Financiamentos Internos	2.821.423.787.663,00	29,13%
Recursos Consignados - Local	599.321.836.997,00	6,19%
Recursos Ordinários Do Tesouro	4.037.542.563.268,00	41,69%
Recursos Próprios	268.225.319.612,00	2,77%

RESUMO DA DESPESA POR NATUREZA ECONÓMICA

Natureza	Valor	%
Total Geral:	9.685.550.810.785,00	100,00%
3 - Despesas Correntes	4.110.165.401.936,00	42,44%
31 - Despesas Com O Pessoal	1.586.824.457.359,00	16,38%
311 - Despesas Com O Pessoal Civil	927.557.172.855,00	9,58%
3111 - Vencimentos E Remuner. Permanentes Do Pessoal Civil	905.043.602.293,00	9,34%
311101 - Vencimentos Do Pessoal Civil Do Quadro	560.323.970.639,00	5,79%
311102 - Vencimentos De Outro Pessoal Civil	96.677.232.312,00	1,00%
311103 - Subsídios Do Pessoal Civil	107.854.532.404,00	1,11%
311104 - Décimo Terceiro Mês Do Pessoal Civil	48.816.948.289,00	0,50%
311109 - Outros Vencim. E Remun. Permanentes Do Pessoal Civil	91.370.918.649,00	0,94%
3112 - Remunerações Variáveis Ou Eventuais Do Pessoal Civil	22.513.570.562,00	0,23%
311201 - Horas Extraordinárias Do Pessoal Civil	1.060.411.449,00	0,01%
311202 - Trabalho Acrescido E Chamadas Do Pessoal Médico	6.780.085.842,00	0,07%
311203 - Subsídio De Exame	6.111.159.032,00	0,06%
311204 - Subsídio De Instalação E Reinstalação	3.215.461.504,00	0,03%
311209 - Outras Remunerações Variáveis Do Pessoal Civil	5.346.452.735,00	0,06%
312 - Despesas Com O Pessoal Militar	317.630.651.129,00	3,28%
3121 - Vencimentos E Remunerações Permanentes Do Pessoal Militar	298.090.034.256,00	3,08%
312101 - Vencimentos Do Pessoal Militar	214.156.512.734,00	2,21%
312102 - Subsídios Do Pessoal Militar	59.481.636.275,00	0,61%
312103 - Décimo Terceiro Mês Do Pessoal Militar	20.526.212.415,00	0,21%
312109 - Outros Vencimentos E Remun. Permanentes Do Pessoal Militar	3.925.672.832,00	0,04%
3122 - Remunerações Variáveis Ou Eventuais Do Pessoal Militar	19.540.616.873,00	0,20%
313 - Despesas Com O Pessoal Paramilitar	341.636.633.375,00	3,53%
3131 - Vencimentos E Remun. Permanentes Do Pessoal Paramilitar	341.571.836.898,00	3,53%
313101 - Vencimentos Do Pessoal Paramilitar	222.701.125.686,00	2,30%
313102 - Subsídios Do Pessoal Paramilitar	100.467.760.201,00	1,04%
313103 - Décimo Terceiro Mês Do Pessoal Paramilitar	18.402.951.011,00	0,19%
3132 - Remunerações Variáv. Ou Eventuais Do Pessoal Paramilitar	64.796.477,00	0,00%
32 - Contribuições Do Empregador	102.885.225.834,00	1,06%
321 - Contribuições Do Empregador Para A Segurança Social	88.340.612.650,00	0,91%
329 - Outras Contribuições Do Empregador	14.544.613.184,00	0,15%
33 - Despesas Em Bens E Serviços	851.977.657.608,00	8,80%
331 - Bens	334.234.464.713,00	3,45%
3311 - Materiais De Consumo	293.372.866.968,00	3,03%
331101 - Combustíveis E Lubrificantes	24.245.616.122,00	0,25%
331102 - Víveres E Géneros Alimentícios	94.932.267.637,00	0,98%
331103 - Material De Consumo Corrente Especializado	101.379.741.908,00	1,05%
331109 - Outros Materiais De Consumo Corrente	72.815.241.301,00	0,75%
3312 - Materiais E Utensílios Duradouros	40.861.597.745,00	0,42%
331201 - Materiais E Utensílios Duradouros De Especialidade	31.324.278.187,00	0,32%
331209 - Outros Materiais E Utensílios Duradouros	9.537.319.558,00	0,10%
332 - Serviços	517.743.192.895,00	5,35%
3321 - Serviços De Terceiros	189.104.908.660,00	1,95%
332101 - Serviços De Telecomunicação	16.303.126.681,00	0,17%
332102 - Serviços De Saúde	32.992.880.209,00	0,34%
332103 - Serviços De Ensino E Formação	42.080.772.480,00	0,43%
332104 - Serviços De Água E Electricidade	7.508.240.318,00	0,08%
332105 - Serviço De Hospedagem E Alimentação	5.558.653.148,00	0,06%

RESUMO DA DESPESA POR NATUREZA ECONÓMICA

Natureza	Valor	%
332106 - Serviços De Estudo, Fiscalização E Consultoria	74.131.400.329,00	0,77%
332107 - Serviço De Protecção E Vigilância	10.529.835.495,00	0,11%
3322 - Outros Serviços De Terceiros	328.638.284.235,00	3,39%
332201 - Seguros	6.969.048.409,00	0,07%
332202 - Serviços Bancários	6.276.879.314,00	0,06%
332203 - Serviços De Processamento De Dados	8.521.065.185,00	0,09%
332204 - Serviços De Limpeza E Saneamento	44.510.741.568,00	0,46%
332205 - Serviços De Manutenção E Conservação	64.794.668.578,00	0,67%
332206 - Encargos Com Viagens Em Serviços E Transportação	39.890.877.777,00	0,41%
33220601 - Bilhetes De Passagem	14.335.932.908,00	0,15%
33220602 - Subsídios De Deslocação	18.847.892.366,00	0,19%
33220603 - Serviços De Transportação De Pessoas E Bens	6.707.052.503,00	0,07%
332207 - Encargos Aduaneiros E Portuários	4.136.214.637,00	0,04%
332208 - Rendas De Imoveis	17.683.986.524,00	0,18%
332209 - Outros Serviços	135.854.802.243,00	1,40%
34 - Juros	968.397.258.931,00	10,00%
342 - Juros Da Dívida Interna	451.326.417.873,00	4,66%
343 - Juros Da Dívida Externa	517.070.841.058,00	5,34%
35 - Subsídios E Transferências Correntes	600.080.802.204,00	6,20%
351 - Subsídios	224.952.436.513,00	2,32%
3511 - Subsídios A Emp. Públicas Não Financeiras	212.633.342.278,00	2,20%
351101 - Subsídio A Preços	187.273.694.320,00	1,93%
351102 - Subsídio Para Cobertura De Custos Operacionais	25.359.647.958,00	0,26%
35110201 - Subsídio P/Cobertura De Custos Com Pessoal	6.936.996.768,00	0,07%
35110202 - Subsídio P/Cobertura De Outros Custos Operacionais	18.422.651.190,00	0,19%
3512 - Subsídios A Instituições Financeiras	12.319.094.235,00	0,13%
351201 - Subsídio P/ Cobertura De Custos Com Pessoal	12.006.855.955,00	0,12%
351202 - Subsídio P/Cobert.De Outros Custos Operacionais	312.238.280,00	0,00%
352 - Transferências Correntes	375.128.365.691,00	3,87%
3522 - Transferências P/Instituições Sem Fins Lucrativos	14.471.502.235,00	0,15%
3523 - Transferências Correntes Para Famílias	350.641.273.988,00	3,62%
352301 - Pensão De Reforma	205.644.949.067,00	2,12%
352302 - Abono De Família	2.121.253.924,00	0,02%
352303 - Bolsas De Estudos	38.101.458.812,00	0,39%
352304 - Subsídios As Autoridades Tradicionais	11.769.860.814,00	0,12%
352306 - Pensão Dos Antigos Combatentes	42.994.324.571,00	0,44%
352309 - Outras Transferências Correntes Para Famílias	50.009.426.800,00	0,52%
3526 - Transferências Correntes Para O Exterior	10.015.589.468,00	0,10%
352601 - Transf.Correntes P/Governos E Org.Internacionais	8.793.083.624,00	0,09%
352602 - Outras Transferências Correntes Para O Exterior	1.222.505.844,00	0,01%
4 - Despesas De Capital	5.455.385.408.849,00	56,32%
41 - Investimentos	972.405.743.551,00	10,04%
411 - Aquisição De Bens De Capital Fixo	971.815.439.828,00	10,03%
4111 - Construção De Imóveis	94.012.403.548,00	0,97%
4112 - Construção De Infra-Estruturas E Instalações	615.316.214.552,00	6,35%
4113 - Meios E Equipamentos De Transporte	45.988.974.535,00	0,47%
4114 - Equipamentos De Processamento De Dados	26.476.381.775,00	0,27%
4115 - Aquisição De Imoveis	15.589.725.072,00	0,16%
4116 - Aquisição De Mobiliário	14.653.447.874,00	0,15%

RESUMO DA DESPESA POR NATUREZA ECONÓMICA

Natureza	Valor	%
4117 - Aquisição De Máquinas, Equip.E Ferramentas	9.834.913.570,00	0,10%
4118 - Obras De Reab.De Imóveis, Infra-Estrut.E Instalações	121.892.674.237,00	1,26%
4119 - Outros Bens De Capital Fixo	28.050.704.665,00	0,29%
414 - Compra De Activos Intangíveis	590.303.723,00	0,01%
42 - Transferências De Capital	101.597.820.915,00	1,05%
421 - Transferências De Capital Internas	101.597.820.915,00	1,05%
4213 - Transf. De Capital Para Instituições Financeiras	1.228.919.017,00	0,01%
4214 - Transferências De Capital Para Outras Empresas	45.000.000.000,00	0,46%
4219 - Outras Transferências De Capital	55.368.901.898,00	0,57%
43 - Despesas De Capital Financeiro	4.374.976.689.822,00	45,17%
431 - Aplicação Em Activos Financeiros	221.797.003.482,00	2,29%
4313 - Aumento De Participação E Outras Aplicações Financeiras	221.797.003.482,00	2,29%
432 - Amortização De Passivos Financeiros	4.153.179.686.340,00	42,88%
4321 - Amortização Da Dívida	4.104.644.949.840,00	42,38%
432101 - Amortização Da Dívida Interna	2.710.490.181.680,00	27,98%
43210103 - Amort Da Dívida A Instituições Financeiras	1.993.995.548.817,00	20,59%
43210109 - Amortiz.Da Dívida A Out. Entidades E Inst.Internas	716.494.632.863,00	7,40%
432102 - Amortização Da Dívida Externa	1.394.154.768.160,00	14,39%
43210209 - Amortiz.Dívida A Out.Entidades/Instituições Externas	1.394.154.768.160,00	14,39%
4329 - Amortização De Outros Passivos Financeiros	48.534.736.500,00	0,50%
433 - Outros Passivos Financeiros	48.534.736.500,00	0,50%
49 - Outras Despesas De Capital	6.405.154.561,00	0,07%
9 - Reservas	120.000.000.000,00	1,24%
91 - Reserva Orçamental	120.000.000.000,00	1,24%

RESUMO DA DESPESA POR FUNÇÃO

Função	Valor	%
Total Geral:	9.685.550.810.785,00	100,00%
01 - Serviços Públicos Gerais	905.752.060.429,00	9,35%
01.01.00 - Órgãos Legislativos	29.795.743.126,00	0,31%
01.02.00 - Órgãos Judiciais	43.164.189.180,00	0,45%
01.03.00 - Órgãos Executivos	577.156.867.514,00	5,96%
01.04.00 - Assuntos Financeiros E Fiscais	190.319.966.353,00	1,96%
01.05.00 - Relações Exteriores	39.676.792.348,00	0,41%
01.07.00 - Serviços Públicos Gerais De Investig.E Desenvolvimento	625.542.011,00	0,01%
01.09.00 - Ajuda Económica Externa	1.222.603.333,00	0,01%
01.10.00 - Investigação Básica	2.082.993.750,00	0,02%
01.18.00 - Serviços Gerais	665.960.658,00	0,01%
01.19.00 - Outros Serviços Gerais Da Administ.Pública	21.041.402.156,00	0,22%
02 - Defesa	540.587.749.478,00	5,58%
02.01.00 - Defesa Militar	501.223.864.141,00	5,17%
02.02.00 - Protecção E Segurança	39.281.447.580,00	0,41%
02.09.00 - Serviços De Defesa Não Especificados	82.437.757,00	0,00%
03 - Segurança E Ordem Pública	429.614.722.871,00	4,44%
03.01.00 - Serviços Policiais	366.951.954.845,00	3,79%
03.02.00 - Serviços De Bombeiros	871.493.231,00	0,01%
03.03.00 - Tribunais	148.229.750,00	0,00%
03.04.00 - Prisões	789.020.370,00	0,01%
03.05.00 - Serviços De Protecção Civil	1.792.650.658,00	0,02%
03.06.00 - Investigação E Desenvolvimento Em Seg.E Ordem Pública	58.344.802.389,00	0,60%
03.09.00 - Outros Serviços De Segurança E Ordem Pública	716.571.628,00	0,01%
04 - Educação	559.585.075.476,00	5,78%
04.01.00 - Ensino Pré-Escolar	134.022.943,00	0,00%
04.02.00 - Ensino Primário	224.976.858.410,00	2,32%
04.03.00 - Ensino Secundário	231.130.171.108,00	2,39%
04.05.00 - Serviços Subsidiários À Educação	17.354.327.355,00	0,18%
04.06.00 - Ensino Técnico-Profissional	17.014.061.235,00	0,18%
04.07 - Ensino Superior	68.559.398.357,00	0,71%
04.07.01 - Ensino Superior De Graduação	68.559.398.357,00	0,71%
04.08.00 - Investigação E Desenvolvimento Em Educação	47.769.513,00	0,00%
04.10.00 - Educação Especial	368.466.555,00	0,00%
05 - Saúde	388.465.188.031,00	4,01%
05.01.00 - Serviços Hospitalares Gerais	123.382.700.969,00	1,27%
05.02.00 - Serviços Hospitalares Especializados	36.986.413.154,00	0,38%
05.03.00 - Serviços De Centros Médicos E De Maternidade	47.604.475.010,00	0,49%
05.04.00 - Serviços De Saúde Pública	176.013.302.640,00	1,82%
05.05.00 - Produtos, Aparelhos E Equipamentos Médicos	4.047.710.456,00	0,04%
05.07.00 - Serviços De Saúde Ambulatórios	430.585.802,00	0,00%
06 - Protecção Social	621.209.781.077,00	6,41%
06.01.00 - Família E Infância	15.916.351.364,00	0,16%
06.02.00 - Velhice	263.866.621.943,00	2,72%

RESUMO DA DESPESA POR FUNÇÃO

Função	Valor	%
06.04.00 - Sobrevivência	82.710.570.310,00	0,85%
06.06.00 - Doença E Incapacidade	2.904.542.885,00	0,03%
06.07.00 - Investigação E Desenvolvimento Em Protecção Social	41.132.179,00	0,00%
06.09.00 - Outros Serviços De Protecção Social	255.770.562.396,00	2,64%
07 - Habitação E Serviços Comunitários	361.717.287.623,00	3,73%
07.01.00 - Desenvolvimento Habitacional	43.168.772.233,00	0,45%
07.02.00 - Abastecimento De Água	171.455.985.838,00	1,77%
07.03.00 - Iluminação Das Vias Públicas	231.378.429,00	0,00%
07.04.00 - Desenvolvimento Comunitário	3.554.155.960,00	0,04%
07.05.00 - Saneamento Básico	3.991.560.093,00	0,04%
07.06.00 - Infra-Estrutura Urbana	139.315.435.070,00	1,44%
08 - Recreação, Cultura E Religião	32.961.330.237,00	0,34%
08.01.00 - Serviços Culturais	8.538.507.410,00	0,09%
08.02.00 - Serviços Recreativos E Desportivos	9.992.839.063,00	0,10%
08.03.00 - Serviços Religiosos E Outros Serviços À Comunidade	531.225.044,00	0,01%
08.04.00 - Serviços De Difusão E Publicação	13.898.758.720,00	0,14%
09 - Assuntos Económicos	764.491.283.860,00	7,89%
09.01 - Agricultura, Sivicultura, Pesca E Caça	39.079.723.946,00	0,40%
09.01.01 - Agricultura	29.149.338.969,00	0,30%
09.01.03 - Pesca E Caça	9.930.384.977,00	0,10%
09.02 - Transportes	192.312.236.920,00	1,99%
09.02.01 - Transporte Rodoviário	139.867.359.358,00	1,44%
09.02.02 - Transporte Fluvial	9.306.360.987,00	0,10%
09.02.03 - Transporte Ferroviário	22.366.755.580,00	0,23%
09.02.04 - Transporte Aéreo	20.771.760.995,00	0,21%
09.03 - Combustíveis E Energia	225.467.863.382,00	2,33%
09.03.02 - Petróleo E Gás Natural	1.550.177.788,00	0,02%
09.03.05 - Electricidade	222.008.310.417,00	2,29%
09.03.06 - Energia Não Eléctrica	1.909.375.177,00	0,02%
09.04 - Indústria Extractiva, Transformadora E Construção	29.564.649.623,00	0,31%
09.04.01 - Indústria Extractiva E Rec.Minerais, Except. Combustíveis	12.507.966.508,00	0,13%
09.04.02 - Indústria Transformadora	12.036.860.966,00	0,12%
09.04.03 - Construção	5.019.822.149,00	0,05%
09.05 - Assuntos Económicos Gerais, Comerciais E Laborais	259.629.487.421,00	2,68%
09.05.01 - Assuntos Económicos E Comerciais Em Geral	255.847.982.294,00	2,64%
09.05.02 - Assuntos Laborais Em Geral	2.272.717.530,00	0,02%
09.05.03 - Turismo	1.508.787.597,00	0,02%
09.06 - Comunicações E Tecnologias Da Informação	14.249.758.389,00	0,15%
09.06.01 - Comunicações	10.547.166.129,00	0,11%
09.06.02 - Tecnologias Da Informação	3.702.592.260,00	0,04%
09.08 - Investigação E Desenvolvimento(I&D)Em Assunt.Económicos	3.097.049.279,00	0,03%
09.08.02 - I&D:Agricultura, Sivicultura, Pesca E Caça	2.911.235.293,00	0,03%
09.08.05 - I&D:Transporte	185.813.986,00	0,00%
09.09.00 - Outras Actividades Económicas	1.090.514.900,00	0,01%

RESUMO DA DESPESA POR FUNÇÃO

Função	Valor	%
10 - Protecção Ambiental	8.124.122.932,00	0,08%
10.01.00 - Gestão De Resíduos	2.755.736.283,00	0,03%
10.02.00 - Gestão De Águas Residuais	901.191.440,00	0,01%
10.04.00 - Protecção Da Biodiversidade E Da Paisagem	1.283.766.098,00	0,01%
10.05.00 - Investigação E Desenvolvim.Em Protecção Do Ambiente	1.856.555.556,00	0,02%
10.06.00 - Outros Serviços De Protecção Ambiental	1.326.873.555,00	0,01%
18 - Operações De Dívida Pública	5.073.042.208.771,00	52,38%
18.01 - Operações Da Dívida Pública Interna	3.161.816.599.553,00	32,64%
18.02 - Operações Da Dívida Pública Externa	1.911.225.609.218,00	19,73%

RESUMO DA DESPESA POR LOCAL

Provincia	Valor	%
Total Geral:	9.685.550.810.785,00	100,00%
Bengo	47.171.403.663,00	0,49%
Benguela	100.381.947.479,00	1,04%
Bié	71.248.857.679,00	0,74%
Cabinda	66.622.719.871,00	0,69%
Cuando Cubango	43.790.333.529,00	0,45%
Cuanza-Norte	69.189.662.017,00	0,71%
Cuanza-Sul	78.221.794.514,00	0,81%
Cunene	37.197.025.078,00	0,38%
Dívida Pública	5.121.576.945.271,00	52,88%
Estrutura Central	2.976.382.191.561,00	30,73%
Exterior	29.605.737.539,00	0,31%
Huambo	101.492.164.100,00	1,05%
Huíla	84.495.242.832,00	0,87%
Luanda	423.934.366.012,00	4,38%
Lunda-Norte	55.063.260.265,00	0,57%
Lunda-Sul	33.207.589.920,00	0,34%
Malanje	100.039.239.632,00	1,03%
Moxico	57.010.240.505,00	0,59%
Namibe	44.123.633.690,00	0,46%
Uíge	62.097.731.552,00	0,64%
Zaire	82.698.724.076,00	0,85%

RESUMO DA DESPESA POR PROGRAMA

Programa	Valor	%
Total Geral:	9.685.550.810.785,00	100,00%
Prog.Melh.Da Qualid.E Das Cap.Téc.E Infraest.Das F.Armadas	69.536.753.987,00	0,72%
Programa De Qualidade Ambiental	29.950.564.289,00	0,31%
Programa De Reforma Administrativa	395.702.674,00	0,00%
Prog.De Reab.E Const.De Infra-Estrut.De Transp.Rodoviário	161.727.189.571,00	1,67%
Programa De Diversificação Da Produção Nacional	685.680.610,00	0,01%
Prog.De Prest. De Cuidados Primários E Assist. Hospitalar	9.022.139.422,00	0,09%
Programa De Desenv. Do Ensino Primário E Secundário	35.018.902.640,00	0,36%
Programa De Apoio Social	3.855.153.026,00	0,04%
Actividade Permanente	2.892.731.350.124,00	29,87%
Prog.De Melhoria Do Serv.Público De Comunicação Social	57.961.111,00	0,00%
Programa De Maximização Dos Serviços De Justiça	21.862.686.940,00	0,23%
Programa De Prom., Fomento E Desenv. Da Activ. Económica	234.016.225.342,00	2,42%
Programa De Desenvolvimento E Promoção Do Desporto	5.319.503.050,00	0,05%
Programa De Apoio A Processos Eleitorais	394.246.139,00	0,00%
Prog.De Exp.Da Capacid.De Prod.E Trans.De Energia Eléctrica	142.056.559.400,00	1,47%
Programa De Capacitação Institucional	13.878.499.078,00	0,14%
Prog.De Reab.E Exp.Dos Sist.Urbanos De Água E Saneamento	149.764.024.791,00	1,55%
Prog.De Prom.Do Emp.Cap.E Valoriz.Dos Rec. Humanos Nacionais	127.837.187,00	0,00%
Programa De Alarg.Da Rede De Equip.Sociais E Infraestruturas	1.034.130.684,00	0,01%
Prog.Nac.De Const.De Infraest.Administrativas E Autárquicas	7.199.628.015,00	0,07%
Programa De Reab.E Cont.De Infraest.De Telecomunicações	5.175.583.016,00	0,05%
Programa De Modernização Das Finanças Públicas	6.778.341.944,00	0,07%
Programa Nacional De Desminagem	6.722.174.883,00	0,07%
Programa De Melhoria Da Qualidade Dos Serviços De Saúde	22.780.215.257,00	0,24%
Programa De Combate Às Grandes Endemias	38.291.186.183,00	0,40%
Programa De Melhoria Da Saúde Materno-Infantil	7.320.165.855,00	0,08%
Programa De Reforma Educativa	405.151.131,00	0,00%
Programa De Desenvolvimento Do Sistema De Ensino Especial	199.398.483,00	0,00%
Programa De Promoção Do Programa De Habitação Social	1.259.374.806,00	0,01%
Programa Água Para Todos	10.456.081.296,00	0,11%
Prog. De Melhoria Do Sistema De Form. Técnico Profissional	5.002.669.189,00	0,05%
Reservas	140.000.000.000,00	1,45%
Programa De Melhoria Da Qualidade De Vida Da Juventude	553.091.613,00	0,01%
Prog.De Reab.E Const.De Infraest.Marítimo-Portuárias	6.479.062.468,00	0,07%
Prog.De Reab.E Construção De Infraestrut. Ferroviárias	15.568.427.754,00	0,16%
Prog.De Melhoria Da Oper.Da Exp.Dos Recurs.Pesqueiros	346.237.098,00	0,00%
Programa De Geodesia E Cartografia	283.072.765,00	0,00%
Programa De Apoio As Vítimas Da Violência	95.962.330,00	0,00%
Prog.De Apoio As Questões Do Género E Prom.Da Mulher	117.761.833,00	0,00%
Programa De Promoção Da Mulher Rural	133.619.253,00	0,00%
Programa De Melhoria Da Qualidade Do Ensino Superior	6.235.825.717,00	0,06%
Programa De Alfabetização	10.161.074.682,00	0,10%
Prog.Estrat.De Interv.Na Moder.Dos Reg.E Do Notar.De Angola	3.197.884.437,00	0,03%
Prog.De Atribuição De Bolsas De Estudo Internas E Externas	33.456.456.357,00	0,35%
Prog.De Recup.E Moderniz.De Infraest.Aer.E Do Transp.Aéreo	16.264.940.630,00	0,17%
Programa De Implantação Do Sistema Nacional De Museus	268.000.000,00	0,00%

RESUMO DA DESPESA POR PROGRAMA

Programa	Valor	%
Programa Nova Rede Comercial	60.334.932,00	0,00%
Programa De Investigação E Desenvolvimento Tecnológico	2.548.914.660,00	0,03%
Programa De Apoio E Fomento Da Produção Animal	1.694.025.481,00	0,02%
Programa Participativo De Gestao Ambiental	1.691.856.914,00	0,02%
Programa De Construção E Reab.De Perímetros Irrigados	791.588.562,00	0,01%
Programa De Recuperação Das Infraestruturas Geológicas	73.162.590,00	0,00%
Prog.De Reab.E Amp.Das Redes De Distrib.De Energ.Eléctrica	73.507.073.366,00	0,76%
Prog.De Reab.E Dotação De Infraestrut.Do Ensino Superior	1.321.425.090,00	0,01%
Prog.De Gestão Sustentável Dos Rec. Naturais	512.639.680,00	0,01%
Prog.De Implem.Do Sistem.Nac.De Ciência Tecnol.E Inovação	212.342.099,00	0,00%
Programa De Divulg.E Promoção Do Potencial Turístico	41.845.034,00	0,00%
Programa De Ordenamento Do Território E Urbanismo	19.652.068.148,00	0,20%
Prog.De Apoio Às Inst.De Acolhim.De Crianças E Pes. Idosas	848.014.778,00	0,01%
Prog.De Valoriz.Da Família E Aum.Das Compet.Familiares	88.531.509,00	0,00%
Prog.De Desen.Da Act.Com.E Das Infraest.Comerciais Básicas	1.377.440.488,00	0,01%
Programa Nacional De Electrificação	41.719.240,00	0,00%
Programa Integrado De Desen.Rural E Combate A Pobreza	88.338.422.628,00	0,91%
Programa Angola Investe	17.278.329.180,00	0,18%
Programa De Reconversão Da Economia Informal	3.929.762.126,00	0,04%
Programa De Combate A Criminalidade	327.244.565,00	0,00%
Prog.De Des.E Estrut.Da Form.De Prof.E De Esp.Em Educação	106.388.838,00	0,00%
Prog.De Melhor.Dos Rec.Hum.Mat.E Fin.Do Subs.Do Ens.Superior	852.226.564,00	0,01%
Prog.De Melhor.Do Sist.De Form.Téc.E Profis.E Do Emprego	323.550.987,00	0,00%
Programa De Incentivo Ao Empreendedorismo	3.307.961.345,00	0,03%
Programa De Prestação De Cuidados De Saúde	206.908.580,00	0,00%
Programa De Gestão E Ampliação Da Rede Sanitária	3.511.342.991,00	0,04%
Prog.De Des.Do Sect.Farmacêutico E De Gest.De Disp.Médicos	7.683.522.213,00	0,08%
Prog.De Gest.E Des.Do Aprovis.E Logística Do Sec.Da Saúde	2.000.413.646,00	0,02%
Prog.De Valoriz.Da Família E Melhor.Das Suas Cond.De Vida	1.252.421.022,00	0,01%
Programa De Apoio A Actividade Económica Da Mulher Rural	59.413.148,00	0,00%
Programa De Estrut.Económica E Produtiva Das Comunid.Rurais	67.165.749,00	0,00%
Programa De Desenvolvimento Comunitário	2.032.126.271,00	0,02%
Prog.De Melh.Das Cond.De Vida Dos Ex-Militares E S/Famílias	2.594.817.879,00	0,03%
Prog.De Reint.Sócio-Econ.Dos Ant. Combatentes E V.De Guerra	500.000.000,00	0,01%
Programa De Valorização E Protecção Social Do Idoso	14.659.593.092,00	0,15%
Prog. De Protecção E Promoção Dos Direitos Da Criança	533.262.419,00	0,01%
Prog.De Prom.Do Acesso Ao Ens.E Uso Das Lín.g.Nacionais	96.019.921,00	0,00%
Programa De Implantação Do Sistema De Centros Culturais	1.191.187.986,00	0,01%
Programa De Implantação Do Sistema De Bibliotecas	162.239.506,00	0,00%
Prog.De Implant.Do Sist.Nac.De Program.Culturais Municipais	568.949.179,00	0,01%
Prog.De Promoção Da Investigação No Domínio Da Cultura	1.546.771.549,00	0,02%
Programa De Fomento Da Actividade Produtiva Agrícola	5.603.562.277,00	0,06%
Programa De Desenvolvimento Da Agricultura Familiar	4.663.049.600,00	0,05%
Programa De Desenvolvimento Da Agricultura Comercial	17.120.458.436,00	0,18%
Programa De Saúde Pública Veterinária	985.804.547,00	0,01%
Programa De Apoio À Pesca Artesanal	36.891.108,00	0,00%
Prog.De Melh.Do Proc.Dist.E Comer.Da Pesca E Do Sal Iodizado	113.582.701,00	0,00%

RESUMO DA DESPESA POR PROGRAMA

Programa	Valor	%
Programa De Desenvolvimento Da Aquicultura	154.731.125,00	0,00%
Programa De Sustentabilidade Da Produção Petrolífera	259.767.549,00	0,00%
Programa De Elaboração Do Plano Nacional De Geologia	10.974.159.426,00	0,11%
Programa De Apoio Ao Desenv.Da Indústria Transformadora	3.692.994.831,00	0,04%
Prog.De Fomento Da Activ.Produtiva Da Industr.Transformadora	354.156.840,00	0,00%
Prog.De Formação De Profissionais P/O Sector Turístico	101.610.779,00	0,00%
Programa De Apoio Ao Desen.Da Actividade Turística	8.449.942.079,00	0,09%
Programa De Educação E Capacitação P/Gestão Ambiental	3.310.793.952,00	0,03%
Prog.De Conserv.Da Biodiversidade E Áreas De Conservação	82.399.975,00	0,00%
Programa De Investimento Em Infraestruturas Integradas	3.913.630.625,00	0,04%
Programa.De Const.De Equipam.Sociais E Edifícios Públicos	48.754.740.010,00	0,50%
Prog.Melh.Do Niv.Técnico Da Mão-De-Obra Lig.A Const.Civil	185.175.820,00	0,00%
Prog.De Cadast.E Recadast.Do Patrim.Habitacional Do Estado	47.742.525,00	0,00%
Programa De Promoção Do Acesso Ao Direito E A Justiça	728.581.776,00	0,01%
Programa De Facilitação Do Acesso Ao Crédito	44.570.242,00	0,00%
Prog.De Apoio As G.EMPRESAS E S/INS.Em Clusters Empresariais	16.722.505.844,00	0,17%
Programa De Consolidação Do Sistema Nac.De Planeamento	5.999.297.263,00	0,06%
Prog.De Gestão E Valoriz.Dos Rec.Humanos Na Admin.Publica	1.102.884.575,00	0,01%
Prog.De Reforço E Alarg.Das Relações Bil.E Multilaterais	254.255.462,00	0,00%
Dívida Publica	5.121.576.945.271,00	52,88%
Prog.De Reab.E Const. Das Infraestrutras Económ.Básicas	56.189.008.578,00	0,58%
Programa De Reordenamento Dos Transportes Rodoviários	348.046.554,00	0,00%

DOTAÇÃO ORÇAMENTAL POR ORGÃO

Órgão: Assembleia Nacional

DESPESAS POR NATUREZA ECONÓMICA

Natureza	Valor	%
Total Geral:	31.191.615.873,00	100,00%
Despesas Correntes	30.722.186.873,00	98,50%
Despesas Com O Pessoal	22.329.283.530,00	71,59%
Despesas Com O Pessoal Civil	22.329.283.530,00	71,59%
Contribuições Do Empregador	338.390.477,00	1,08%
Contribuições Do Empregador Para A Segurança Social	338.390.477,00	1,08%
Despesas Em Bens E Serviços	7.645.945.036,00	24,51%
Bens	1.167.485.255,00	3,74%
Serviços	6.478.459.781,00	20,77%
Subsídios E Transferências Correntes	408.567.830,00	1,31%
Transferências Correntes	408.567.830,00	1,31%
Despesas De Capital	469.429.000,00	1,50%
Investimentos	469.429.000,00	1,50%
Aquisição De Bens De Capital Fixo	469.429.000,00	1,50%

DESPESAS POR FUNÇÃO

Função	Valor	%
Total Geral:	31.191.615.873,00	100,00%
Serviços Públicos Gerais	30.351.711.003,00	97,31%
Órgãos Legislativos	28.295.743.126,00	90,72%
Órgãos Executivos	2.055.967.877,00	6,59%
Assuntos Económicos	839.904.870,00	2,69%
Comunicações E Tecnologias Da Informação	839.904.870,00	2,69%
Comunicações	839.904.870,00	2,69%

DESPESAS POR PROGRAMA

Programa	Valor	%
Total Geral:	31.191.615.873,00	100,00%
Actividade Permanente	31.191.615.873,00	100,00%

DESPESAS DE FUNCIONAMENTO E DE APOIO AO DESENVOLVIMENTO

Projecto / Actividade	Valor	%
Total Geral:	31.191.615.873,00	100,00%
Actividade Permanente	25.186.057.315,00	80,75%
Apoio Institucional	401.000.000,00	1,29%
Defesa Dos Direitos E Garantias Dos Cidadãos	1.654.967.877,00	5,31%
Desenvolvimento Da Actividade Legislativa	3.109.685.811,00	9,97%
Organ.E Participação Em Feiras E Fóruns Nacionais Internacionais	13.760.000,00	0,04%
Regulação Da Actividade De Comunicação Social	826.144.870,00	2,65%

DESPESAS DE NATUREZA POR UNIDADE ORÇAMENTAL

Unidade Orçamental / Natureza	Valor	%
Assembleia Nacional	30.351.711.003,00	100,00%
Despesas Correntes	30.351.711.003,00	100,00%
Despesas Com O Pessoal	22.123.591.331,00	72,89%
Contribuições Do Empregador	324.468.731,00	1,07%
Despesas Em Bens E Serviços	7.495.293.111,00	24,69%
Subsídios E Transferências Correntes	408.357.830,00	1,35%

DOTAÇÃO ORÇAMENTAL POR ORGÃO**DESPESAS DE NATUREZA POR UNIDADE ORÇAMENTAL**

Unidade Orçamental / Natureza	Valor	%
Entidade Reguladora Da Comunicação Social	839.904.870,00	100,00%
Despesas Correntes	370.475.870,00	44,11%
Despesas Com O Pessoal	205.692.199,00	24,49%
Contribuições Do Empregador	13.921.746,00	1,66%
Despesas Em Bens E Serviços	150.651.925,00	17,94%
Subsídios E Transferências Correntes	210.000,00	0,03%
Despesas De Capital	469.429.000,00	55,89%
Investimentos	469.429.000,00	55,89%

DOTAÇÃO ORÇAMENTAL POR ORGÃO

Órgão: Presidência Da República

DESPESAS POR NATUREZA ECONÓMICA

Natureza	Valor	%
Total Geral:	18.720.539.533,00	100,00%
Despesas Correntes	18.413.284.533,00	98,36%
Despesas Com O Pessoal	2.673.286.091,00	14,28%
Despesas Com O Pessoal Civil	2.673.286.091,00	14,28%
Contribuições Do Empregador	213.683.684,00	1,14%
Contribuições Do Empregador Para A Segurança Social	213.683.684,00	1,14%
Despesas Em Bens E Serviços	15.085.206.194,00	80,58%
Bens	2.870.746.789,00	15,33%
Serviços	12.214.459.405,00	65,25%
Subsídios E Transferências Correntes	441.108.564,00	2,36%
Transferências Correntes	441.108.564,00	2,36%
Despesas De Capital	307.255.000,00	1,64%
Investimentos	307.255.000,00	1,64%
Aquisição De Bens De Capital Fixo	307.255.000,00	1,64%

DESPESAS POR FUNÇÃO

Função	Valor	%
Total Geral:	18.720.539.533,00	100,00%
Serviços Públicos Gerais	16.038.278.405,00	85,67%
Órgãos Executivos	16.038.278.405,00	85,67%
Educação	1.262.751.566,00	6,75%
Ensino Superior	1.262.751.566,00	6,75%
Ensino Superior De Graduação	1.262.751.566,00	6,75%
Recreação, Cultura E Religião	1.419.509.562,00	7,58%
Serviços Culturais	1.419.509.562,00	7,58%

DESPESAS POR PROGRAMA

Programa	Valor	%
Total Geral:	18.720.539.533,00	100,00%
Actividade Permanente	18.720.539.533,00	100,00%

DESPESAS DE FUNCIONAMENTO E DE APOIO AO DESENVOLVIMENTO

Projecto / Actividade	Valor	%
Total Geral:	18.720.539.533,00	100,00%
Acções De Marketing, Comunicação E Publicidade	1.628.678.410,00	8,70%
Acções De Sensibilização E Divulgação Do Sector	8.226.435,00	0,04%
Administração E Gestão Dos Assuntos Do Estado	13.456.154.043,00	71,88%
Administração E Gestão Dos Assuntos Governamentais	729.649.623,00	3,90%
Comemorações Do 05 De Fevereiro	6.398.339,00	0,03%
Comemorações Do 4 De Abril	182.809.686,00	0,98%
Desenvolvimento Da Actividade Legislativa	422.852.654,00	2,26%
Encargos C/ O Secret. Sub-Com.Minist. Nac.P/ Coop.Polít. Def.Seg./Sadc	176.562.548,00	0,94%
Encargos C/Grupo Técnico De Apoio Á Comissão Para Económia Real	176.562.549,00	0,94%
Encargos Com A Expo	739.185.510,00	3,95%
Encargos Com O Conselho Da República	211.804.417,00	1,13%
Manutenção E Conservação Do Memorial Agostinho Neto	981.655.319,00	5,24%

DESPESAS DE NATUREZA POR UNIDADE ORÇAMENTAL

Unidade Orçamental / Natureza	Valor	%
-------------------------------	-------	---

DOTAÇÃO ORÇAMENTAL POR ORGÃO

DESPESAS DE NATUREZA POR UNIDADE ORÇAMENTAL

Unidade Orçamental / Natureza	Valor	%
Gabinete Técnico De Reconversão Urbana Do Cazenga	729.649.623,00	100,00%
Despesas Correntes	729.649.623,00	100,00%
Despesas Com O Pessoal	147.821.507,00	20,26%
Contribuições Do Empregador	10.182.389,00	1,40%
Despesas Em Bens E Serviços	571.645.727,00	78,35%
Unidade Orçamental / Natureza	Valor	%
Memorial Dr. António Agostinho Neto	981.655.319,00	100,00%
Despesas Correntes	981.655.319,00	100,00%
Despesas Com O Pessoal	68.054.049,00	6,93%
Contribuições Do Empregador	12.025.108,00	1,22%
Despesas Em Bens E Serviços	901.323.153,00	91,82%
Subsídios E Transferências Correntes	253.009,00	0,03%
Unidade Orçamental / Natureza	Valor	%
Secretaria Geral Da Presidência Da República	15.340.404.667,00	100,00%
Despesas Correntes	15.033.149.667,00	98,00%
Despesas Com O Pessoal	2.086.202.788,00	13,60%
Contribuições Do Empregador	159.765.512,00	1,04%
Despesas Em Bens E Serviços	12.346.793.523,00	80,49%
Subsídios E Transferências Correntes	440.387.844,00	2,87%
Despesas De Capital	307.255.000,00	2,00%
Investimentos	307.255.000,00	2,00%
Unidade Orçamental / Natureza	Valor	%
Unidade Técnica De Gestão Do Plano Nacional De Formação De Quadros	1.262.751.566,00	100,00%
Despesas Correntes	1.262.751.566,00	100,00%
Despesas Com O Pessoal	354.421.652,00	28,07%
Contribuições Do Empregador	30.193.367,00	2,39%
Despesas Em Bens E Serviços	878.136.547,00	69,54%
Unidade Orçamental / Natureza	Valor	%
Unidade Técnica Para O Investimento Privado	406.078.358,00	100,00%
Despesas Correntes	406.078.358,00	100,00%
Despesas Com O Pessoal	16.786.095,00	4,13%
Contribuições Do Empregador	1.517.308,00	0,37%
Despesas Em Bens E Serviços	387.307.244,00	95,38%
Subsídios E Transferências Correntes	467.711,00	0,12%

DOTAÇÃO ORÇAMENTAL POR ORGÃO

Órgão: Tribunal Constitucional		
DESPESAS POR NATUREZA ECONÓMICA		
Natureza	Valor	%
Total Geral:	2.691.270.689,00	100,00%
Despesas Correntes	2.685.270.689,00	99,78%
Despesas Com O Pessoal	1.546.813.282,00	57,48%
Despesas Com O Pessoal Civil	1.546.813.282,00	57,48%
Contribuições Do Empregador	108.485.841,00	4,03%
Contribuições Do Empregador Para A Segurança Social	108.485.841,00	4,03%
Despesas Em Bens E Serviços	1.029.671.566,00	38,26%
Bens	140.565.125,00	5,22%
Serviços	889.106.441,00	33,04%
Subsídios E Transferências Correntes	300.000,00	0,01%
Transferências Correntes	300.000,00	0,01%
Despesas De Capital	6.000.000,00	0,22%
Investimentos	6.000.000,00	0,22%
Aquisição De Bens De Capital Fixo	6.000.000,00	0,22%
DESPESAS POR FUNÇÃO		
Função	Valor	%
Total Geral:	2.691.270.689,00	100,00%
Serviços Públicos Gerais	2.691.270.689,00	100,00%
Órgãos Judiciais	2.691.270.689,00	100,00%
DESPESAS POR PROGRAMA		
Programa	Valor	%
Total Geral:	2.691.270.689,00	100,00%
Actividade Permanente	2.691.270.689,00	100,00%
DESPESAS DE FUNCIONAMENTO E DE APOIO AO DESENVOLVIMENTO		
Projecto / Actividade	Valor	%
Total Geral:	2.691.270.689,00	100,00%
Desenvolvimento Da Actividade Judicial	2.339.913.189,00	86,94%
Serviços Integrados De Operação E Manuten.Do Palácio Da Justiça	351.357.500,00	13,06%
DESPESAS DE NATUREZA POR UNIDADE ORÇAMENTAL		
Unidade Orçamental / Natureza	Valor	%
Tribunal Constitucional	2.691.270.689,00	100,00%
Despesas Correntes	2.685.270.689,00	99,78%
Despesas Com O Pessoal	1.546.813.282,00	57,48%
Contribuições Do Empregador	108.485.841,00	4,03%
Despesas Em Bens E Serviços	1.029.671.566,00	38,26%
Subsídios E Transferências Correntes	300.000,00	0,01%
Despesas De Capital	6.000.000,00	0,22%
Investimentos	6.000.000,00	0,22%

DOTAÇÃO ORÇAMENTAL POR ORGÃO

Órgão: Tribunal Supremo

DESPESAS POR NATUREZA ECONÓMICA

Natureza	Valor	%
Total Geral:	2.931.059.206,00	100,00%
Despesas Correntes	2.931.059.206,00	100,00%
Despesas Com O Pessoal	1.354.794.133,00	46,22%
Despesas Com O Pessoal Civil	1.354.794.133,00	46,22%
Contribuições Do Empregador	97.148.767,00	3,31%
Contribuições Do Empregador Para A Segurança Social	97.148.767,00	3,31%
Despesas Em Bens E Serviços	1.478.731.306,00	50,45%
Bens	542.006.852,00	18,49%
Serviços	936.724.454,00	31,96%
Subsídios E Transferências Correntes	385.000,00	0,01%
Transferências Correntes	385.000,00	0,01%

DESPESAS POR FUNÇÃO

Função	Valor	%
Total Geral:	2.931.059.206,00	100,00%
Serviços Públicos Gerais	2.931.059.206,00	100,00%
Órgãos Judiciais	2.931.059.206,00	100,00%

DESPESAS POR PROGRAMA

Programa	Valor	%
Total Geral:	2.931.059.206,00	100,00%
Actividade Permanente	2.931.059.206,00	100,00%

DESPESAS DE FUNCIONAMENTO E DE APOIO AO DESENVOLVIMENTO

Projecto / Actividade	Valor	%
Total Geral:	2.931.059.206,00	100,00%
Desenvolvimento Da Actividade Judicial	2.918.993.767,00	99,59%
Manutenção De Resid. De Memb. Do Gov. E Magistrados	12.065.439,00	0,41%

DESPESAS DE NATUREZA POR UNIDADE ORÇAMENTAL

Unidade Orçamental / Natureza	Valor	%
Tribunal Supremo	2.931.059.206,00	100,00%
Despesas Correntes	2.931.059.206,00	100,00%
Despesas Com O Pessoal	1.354.794.133,00	46,22%
Contribuições Do Empregador	97.148.767,00	3,31%
Despesas Em Bens E Serviços	1.478.731.306,00	50,45%
Subsídios E Transferências Correntes	385.000,00	0,01%

DOTAÇÃO ORÇAMENTAL POR ORGÃO

Órgão: Tribunal De Contas

RECEITA POR NATUREZA ECONÓMICA

Natureza	Valor	%
Total Geral:	50.000.000,00	100,00%
Receitas Correntes	50.000.000,00	100,00%
Receitas Correntes Diversas	50.000.000,00	100,00%
Outras Receitas Correntes	50.000.000,00	100,00%

DESPESAS POR NATUREZA ECONÓMICA

Natureza	Valor	%
Total Geral:	1.562.903.910,00	100,00%
Despesas Correntes	1.562.903.910,00	100,00%
Despesas Com O Pessoal	728.366.755,00	46,60%
Despesas Com O Pessoal Civil	728.366.755,00	46,60%
Contribuições Do Empregador	53.977.195,00	3,45%
Contribuições Do Empregador Para A Segurança Social	53.977.195,00	3,45%
Despesas Em Bens E Serviços	780.559.960,00	49,94%
Bens	110.707.260,00	7,08%
Serviços	669.852.700,00	42,86%

DESPESAS POR FUNÇÃO

Função	Valor	%
Total Geral:	1.562.903.910,00	100,00%
Serviços Públicos Gerais	1.562.903.910,00	100,00%
Órgãos Judiciais	1.562.903.910,00	100,00%

DESPESAS POR PROGRAMA

Programa	Valor	%
Total Geral:	1.562.903.910,00	100,00%
Actividade Permanente	1.562.903.910,00	100,00%

DESPESAS DE FUNCIONAMENTO E DE APOIO AO DESENVOLVIMENTO

Projecto / Actividade	Valor	%
Total Geral:	1.562.903.910,00	100,00%
Controlo Externo Das Finanças Públicas	1.562.903.910,00	100,00%

DESPESAS DE NATUREZA POR UNIDADE ORÇAMENTAL

Unidade Orçamental / Natureza	Valor	%
Tribunal De Contas	1.562.903.910,00	100,00%
Despesas Correntes	1.562.903.910,00	100,00%
Despesas Com O Pessoal	728.366.755,00	46,60%
Contribuições Do Empregador	53.977.195,00	3,45%
Despesas Em Bens E Serviços	780.559.960,00	49,94%

DOTAÇÃO ORÇAMENTAL POR ORGÃO

Órgão: Supremo Tribunal Militar

DESPESAS POR NATUREZA ECONÓMICA

Natureza	Valor	%
Total Geral:	3.105.460.318,00	100,00%
Despesas Correntes	3.105.460.318,00	100,00%
Despesas Com O Pessoal	2.637.946.644,00	84,95%
Despesas Com O Pessoal Civil	2.637.946.644,00	84,95%
Contribuições Do Empregador	92.117.260,00	2,97%
Contribuições Do Empregador Para A Segurança Social	92.117.260,00	2,97%
Despesas Em Bens E Serviços	375.396.414,00	12,09%
Bens	52.258.926,00	1,68%
Serviços	323.137.488,00	10,41%

DESPESAS POR FUNÇÃO

Função	Valor	%
Total Geral:	3.105.460.318,00	100,00%
Serviços Públicos Gerais	3.105.460.318,00	100,00%
Órgãos Judiciais	3.105.460.318,00	100,00%

DESPESAS POR PROGRAMA

Programa	Valor	%
Total Geral:	3.105.460.318,00	100,00%
Actividade Permanente	3.105.460.318,00	100,00%

DESPESAS DE FUNCIONAMENTO E DE APOIO AO DESENVOLVIMENTO

Projecto / Actividade	Valor	%
Total Geral:	3.105.460.318,00	100,00%
Desenvolvimento Da Actividade Judicial	3.006.111.740,00	96,80%
Formação De Pessoal	81.658.070,00	2,63%
Manutenção De Resid. De Memb. Do Gov. E Magistrados	17.690.508,00	0,57%

DESPESAS DE NATUREZA POR UNIDADE ORÇAMENTAL

Unidade Orçamental / Natureza	Valor	%
Supremo Tribunal Militar	3.105.460.318,00	100,00%
Despesas Correntes	3.105.460.318,00	100,00%
Despesas Com O Pessoal	2.637.946.644,00	84,95%
Contribuições Do Empregador	92.117.260,00	2,97%
Despesas Em Bens E Serviços	375.396.414,00	12,09%

DOTAÇÃO ORÇAMENTAL POR ORGÃO

Órgão: Gabinete Do Vice-Presidente Da República

DESPESAS POR NATUREZA ECONÓMICA

Natureza	Valor	%
Total Geral:	1.803.682.076,00	100,00%
Despesas Correntes	1.416.182.076,00	78,52%
Despesas Com O Pessoal	405.701.072,00	22,49%
Despesas Com O Pessoal Civil	405.701.072,00	22,49%
Contribuições Do Empregador	25.269.422,00	1,40%
Contribuições Do Empregador Para A Segurança Social	25.269.422,00	1,40%
Despesas Em Bens E Serviços	985.081.082,00	54,62%
Bens	297.248.553,00	16,48%
Serviços	687.832.529,00	38,13%
Subsídios E Transferências Correntes	130.500,00	0,01%
Transferências Correntes	130.500,00	0,01%
Despesas De Capital	387.500.000,00	21,48%
Investimentos	387.500.000,00	21,48%
Aquisição De Bens De Capital Fixo	387.500.000,00	21,48%

DESPESAS POR FUNÇÃO

Função	Valor	%
Total Geral:	1.803.682.076,00	100,00%
Serviços Públicos Gerais	1.700.851.627,00	94,30%
Órgãos Executivos	1.700.851.627,00	94,30%
Segurança E Ordem Pública	102.830.449,00	5,70%
Outros Serviços De Segurança E Ordem Pública	102.830.449,00	5,70%

DESPESAS POR PROGRAMA

Programa	Valor	%
Total Geral:	1.803.682.076,00	100,00%
Actividade Permanente	1.803.682.076,00	100,00%

DESPESAS DE FUNCIONAMENTO E DE APOIO AO DESENVOLVIMENTO

Projecto / Actividade	Valor	%
Total Geral:	1.803.682.076,00	100,00%
Administração E Gestão Dos Assuntos Governamentais	1.700.851.627,00	94,30%
Administração E Gestão Dos Serviços De Segurança E Ordem Pública	102.830.449,00	5,70%

DESPESAS DE NATUREZA POR UNIDADE ORÇAMENTAL

Unidade Orçamental / Natureza	Valor	%
Gabinete Do Vice-Presidente Da República	1.803.682.076,00	100,00%
Despesas Correntes	1.416.182.076,00	78,52%
Despesas Com O Pessoal	405.701.072,00	22,49%
Contribuições Do Empregador	25.269.422,00	1,40%
Despesas Em Bens E Serviços	985.081.082,00	54,62%
Subsídios E Transferências Correntes	130.500,00	0,01%
Despesas De Capital	387.500.000,00	21,48%
Investimentos	387.500.000,00	21,48%

DOTAÇÃO ORÇAMENTAL POR ORGÃO

Órgão: Conselho Superior Da Magistratura Judicial

DESPESAS POR NATUREZA ECONÓMICA

Natureza	Valor	%
Total Geral:	1.039.067.248,00	100,00%
Despesas Correntes	1.029.222.248,00	99,05%
Despesas Com O Pessoal	207.373.494,00	19,96%
Despesas Com O Pessoal Civil	207.373.494,00	19,96%
Contribuições Do Empregador	10.260.000,00	0,99%
Contribuições Do Empregador Para A Segurança Social	10.260.000,00	0,99%
Despesas Em Bens E Serviços	811.498.754,00	78,10%
Bens	118.449.702,00	11,40%
Serviços	693.049.052,00	66,70%
Subsídios E Transferências Correntes	90.000,00	0,01%
Transferências Correntes	90.000,00	0,01%
Despesas De Capital	9.845.000,00	0,95%
Investimentos	9.845.000,00	0,95%
Aquisição De Bens De Capital Fixo	9.845.000,00	0,95%

DESPESAS POR FUNÇÃO

Função	Valor	%
Total Geral:	1.039.067.248,00	100,00%
Serviços Públicos Gerais	1.039.067.248,00	100,00%
Órgãos Judiciais	1.039.067.248,00	100,00%

DESPESAS POR PROGRAMA

Programa	Valor	%
Total Geral:	1.039.067.248,00	100,00%
Actividade Permanente	1.039.067.248,00	100,00%

DESPESAS DE FUNCIONAMENTO E DE APOIO AO DESENVOLVIMENTO

Projecto / Actividade	Valor	%
Total Geral:	1.039.067.248,00	100,00%
Administração Dos Serviços De Justiça	1.039.067.248,00	100,00%

DESPESAS DE NATUREZA POR UNIDADE ORÇAMENTAL

Unidade Orçamental / Natureza	Valor	%
Conselho Superior Da Magistratura Judicial	1.039.067.248,00	100,00%
Despesas Correntes	1.029.222.248,00	99,05%
Despesas Com O Pessoal	207.373.494,00	19,96%
Contribuições Do Empregador	10.260.000,00	0,99%
Despesas Em Bens E Serviços	811.498.754,00	78,10%
Subsídios E Transferências Correntes	90.000,00	0,01%
Despesas De Capital	9.845.000,00	0,95%
Investimentos	9.845.000,00	0,95%

DOTAÇÃO ORÇAMENTAL POR ORGÃO**Órgão:** Conselho Superior Da Magistratura Do Ministério Público**DESPESAS POR NATUREZA ECONÓMICA**

Natureza	Valor	%
Total Geral:	991.406.565,00	100,00%
Despesas Correntes	944.329.770,00	95,25%
Despesas Com O Pessoal	301.525.250,00	30,41%
Despesas Com O Pessoal Civil	301.525.250,00	30,41%
Contribuições Do Empregador	87.520.100,00	8,83%
Contribuições Do Empregador Para A Segurança Social	87.520.100,00	8,83%
Despesas Em Bens E Serviços	555.284.420,00	56,01%
Bens	163.386.160,00	16,48%
Serviços	391.898.260,00	39,53%
Despesas De Capital	47.076.795,00	4,75%
Investimentos	47.076.795,00	4,75%
Aquisição De Bens De Capital Fixo	47.076.795,00	4,75%

DESPESAS POR FUNÇÃO

Função	Valor	%
Total Geral:	991.406.565,00	100,00%
Serviços Públicos Gerais	991.406.565,00	100,00%
Órgãos Judiciais	991.406.565,00	100,00%

DESPESAS POR PROGRAMA

Programa	Valor	%
Total Geral:	991.406.565,00	100,00%
Actividade Permanente	991.406.565,00	100,00%

DESPESAS DE FUNCIONAMENTO E DE APOIO AO DESENVOLVIMENTO

Projecto / Actividade	Valor	%
Total Geral:	991.406.565,00	100,00%
Defesa Da Legalidade E Dos Interesses Do Estado Em Juízo	991.406.565,00	100,00%

DESPESAS DE NATUREZA POR UNIDADE ORÇAMENTAL

Unidade Orçamental / Natureza	Valor	%
Conselho Superior Da Magistratura Do Ministério Público	991.406.565,00	100,00%
Despesas Correntes	944.329.770,00	95,25%
Despesas Com O Pessoal	301.525.250,00	30,41%
Contribuições Do Empregador	87.520.100,00	8,83%
Despesas Em Bens E Serviços	555.284.420,00	56,01%
Despesas De Capital	47.076.795,00	4,75%
Investimentos	47.076.795,00	4,75%

DOTAÇÃO ORÇAMENTAL POR ORGÃO

Órgão: Ministério Da Defesa Nacional

DESPESAS POR NATUREZA ECONÓMICA

Natureza	Valor	%
Total Geral:	549.755.604.255,00	100,00%
Despesas Correntes	504.296.967.713,00	91,73%
Despesas Com O Pessoal	326.420.093.338,00	59,38%
Despesas Com O Pessoal Civil	31.726.141.153,00	5,77%
Despesas Com O Pessoal Militar	294.692.792.870,00	53,60%
Despesas Com O Pessoal Paramilitar	1.159.315,00	0,00%
Contribuições Do Empregador	18.907.165.118,00	3,44%
Contribuições Do Empregador Para A Segurança Social	18.907.165.118,00	3,44%
Despesas Em Bens E Serviços	26.525.434.370,00	4,82%
Bens	22.074.641.645,00	4,02%
Serviços	4.450.792.725,00	0,81%
Subsídios E Transferências Correntes	132.444.274.887,00	24,09%
Transferências Correntes	132.444.274.887,00	24,09%
Despesas De Capital	45.458.636.542,00	8,27%
Investimentos	45.458.636.542,00	8,27%
Aquisição De Bens De Capital Fixo	45.458.636.542,00	8,27%

DESPESAS POR FUNÇÃO

Função	Valor	%
Total Geral:	549.755.604.255,00	100,00%
Defesa	421.977.771.981,00	76,76%
Defesa Militar	421.977.771.981,00	76,76%
Protecção Social	127.777.832.274,00	23,24%
Velhice	127.777.832.274,00	23,24%

DESPESAS POR PROGRAMA

Programa	Valor	%
Total Geral:	549.755.604.255,00	100,00%
Actividade Permanente	505.481.613.217,00	91,95%
Prog. Melh. Da Qualid. E Das Cap. Téc. E Infraest. Das F. Armadas	44.273.991.038,00	8,05%

DESPESAS DE FUNCIONAMENTO E DE APOIO AO DESENVOLVIMENTO

Projecto / Actividade	Valor	%
Total Geral:	505.481.613.217,00	100,00%
Administração E Gestão Dos Serviços De Defesa Nacional	484.745.107.917,00	95,90%
Apetrechamento De Salas De Aulas	169.350.281,00	0,03%
Aquisição De Equipamentos Essenciais	14.037.415,00	0,00%
Assistência Técnica	45.702.421,00	0,01%
Cooperação Técnico Militar	69.039.177,00	0,01%
Encargos C/A Delim. Demarc. Dos Espaços Marít. De Angola	352.419.754,00	0,07%
Evacuações Médicas	9.666.480,00	0,00%
Exercício Militar Conjunto	181.254.289,00	0,04%
Fornecimento E Manutenção De Meios Técnicos De Apoio	41.018.084,00	0,01%
Informatização De Serviços E Criação De Redes	35.049.358,00	0,01%
Manutenção Das Infraestruturas Operativas	233.675.876,00	0,05%
Pacote Logístico-Alimentação	13.187.137.092,00	2,61%
Pacote Logístico-Equipamentos Meios Médicos	329.015.787,00	0,07%
Pacote Logístico-Meios De Aquartelamento E Equipamento De Cozinha	325.239.731,00	0,06%

DOTAÇÃO ORÇAMENTAL POR ORGÃO

DESPESAS DE FUNCIONAMENTO E DE APOIO AO DESENVOLVIMENTO

Projecto / Actividade	Valor	%
Pacote Logístico-Vestuário E Calçados	593.070.983,00	0,12%
Pacote Logísticos- Medicamentos	3.062.062.234,00	0,61%
Pagam. Contratos De Coop. Estrangeira Do Sec.Saúde	787.909.744,00	0,16%
Potenciação E Apetrechamento Técnico Militar	95.702.421,00	0,02%
Prestação De Serviços De Educação	114.126.228,00	0,02%
Programa De Coesão Militar	53.459.951,00	0,01%
Programa De Melhoramento Da Capacidade Física Dos Militares	805.316.404,00	0,16%
Rastreio Médico Dos Militares	70.634.891,00	0,01%
Recenseamento, Recrutamento E Mobilizações Militar	74.336.693,00	0,01%
Reuniões Bi E Multilaterais Do Mínden	87.280.006,00	0,02%

PROGRAMA DE INVESTIMENTOS PÚBLICOS

Município / Projecto / Actividade	Total
Total Geral:	44.273.991.038,00
Belas	12.237.738.168,00
Construção Do Centro Nacional Coordenação E Vigilância Luanda-Kalunga	12.237.738.168,00
Benguela	288.116.000,00
Reabilitação Apetrechamento Escola Administração Militar - Benguela	288.116.000,00
Cabinda	55.936.000,00
Reab.Apet.Unidade Reparação Armamento Cabinda	55.936.000,00
Cambambe	351.376.021,00
Const. E Apet. Da Inteligência Militar Operativa Cambambe	351.376.021,00
Estrutura Central	22.275.422.747,00
Aquisição Equipamento Vigilância Marítima	4.231.752.491,00
Aquisição De Embarcações De Patrulha Da Costa Marítima Angolana	2.200.532.400,00
Aquisição De Navios Dvora e Equipamentos, Radares -Kaluanga	1.000.000.000,00
Aquisição Equipamento De Transporte 6 Helicópteros	12.159.686.039,00
Construção Apetrechamento Posto De Observação Costeira Capulo-Kalunga	506.692.130,00
Construção Apetrechamento Posto Observação Costeira Epinda - Kalunga	156.759.687,00
Construção Centro De Formação Profissional Cacunaco/Funda P/ Mutilados De Guerra E Ex.Militares	200.000.000,00
Construção Centro De Reabilitação De Mutilados De Guerra E Ex.Militares Cacunaco	200.000.000,00
Construção Das Oficinas Gerais Luanda	120.000.000,00
Construção E Apetrechamento Da Academia Naval Porto Amboim-Kaluanga	1.500.000.000,00
Huambo	758.558.681,00
Const. E Apetrechamento Do Instituto Superior Do Exército Huambo	758.558.681,00
Icolo E Bengo	100.000.000,00
Const. De Paiois Centrais Da Servidão Da Maria Teresa - Luanda	100.000.000,00
Lobito	711.645.000,00
Construção Do Centro Regional De Coord. E Vigilância Do Lobito-Kaluanga	711.645.000,00
Luanda	1.633.669.319,00
Const. E Apetrechamento De Canil Da Polícia Militar Luanda	335.148.000,00
Construção Apetrechamento Hospital Militar Principal -Luanda	1.080.000.000,00
Aquisição De Equipamentos E Meios Militares Para Força Aérea Nacional	218.521.319,00
Lubango	48.350.000,00
Reab.Apet. Unidade Reparação Armamento Huila	48.350.000,00

DOTAÇÃO ORÇAMENTAL POR ORGÃO

PROGRAMA DE INVESTIMENTOS PÚBLICOS

Município / Projecto / Actividade	Total
Moxico	541.696.500,00
Const.Apetrechamento Poligno Preparação Defesa Moxico	541.696.500,00
Namibe	1.727.683.420,00
Construção Apetrechamento Centro Regional Coordenação Namibe-Kalunga	923.365.154,00
Construção Centro Regional Coordenação E Vigilancia Namibe - Kalunga	804.318.266,00
Nzeto	1.007.854.632,00
Construção Apetrechamento Posto De Observação Costeira Amboim-Kalunga	502.465.510,00
Construção Apetrechamento Posto De Observação Costeira Nzeto-Kalunga	505.389.122,00
Quiçama	156.759.687,00
Construção Apetrechamento Posto Observação Costeira Cabo Ledol-Kalunga	156.759.687,00
Soyo	2.224.034.122,00
Construção Do Centro Regional De Coord. E Vigilância Do Soyo-Kalunga	711.645.000,00
Construção Apetrechamento Posto De Observação Costeira Soyo-Kalunga	505.389.122,00
Construção Do Cais E Reabilitação Da Base Naval Soyo -Kalunga	1.007.000.000,00
Tómbwa	5.369.121,00
Construção Apetrechamento Posto De Observação Costeira Tómbwa-Kalunga	5.369.121,00
Uíge	48.350.000,00
Reab.Apet.Unidade Reparação Armamento Uíge	48.350.000,00
Viana	100.000.000,00
Construção Do Quartel Da Batop	100.000.000,00
Vários Municípios-Bengo	1.431.620,00
Construção Apetrechamento Posto Observação Costeira Barrabengo-Kalunga	1.431.620,00

DESPESAS DE NATUREZA POR UNIDADE ORÇAMENTAL

Unidade Orçamental / Natureza	Valor	%
Estado Maior Do Exército	187.999.481.227,00	100,00%
Despesas Correntes	187.979.431.227,00	99,99%
Despesas Com O Pessoal	174.810.106.232,00	92,98%
Contribuições Do Empregador	12.030.205.871,00	6,40%
Despesas Em Bens E Serviços	1.138.159.669,00	0,61%
Subsídios E Transferências Correntes	959.455,00	0,00%
Despesas De Capital	20.050.000,00	0,01%
Investimentos	20.050.000,00	0,01%
Estado Maior General	114.672.340.815,00	100,00%
Despesas Correntes	113.785.982.611,00	99,23%
Despesas Com O Pessoal	84.195.271.199,00	73,42%
Contribuições Do Empregador	3.542.436.929,00	3,09%
Despesas Em Bens E Serviços	21.393.787.198,00	18,66%
Subsídios E Transferências Correntes	4.654.487.285,00	4,06%
Despesas De Capital	886.358.204,00	0,77%
Investimentos	886.358.204,00	0,77%
Unidade Orçamental / Natureza	Valor	%
Força Aérea Nacional	29.942.846.006,00	100,00%

DOTAÇÃO ORÇAMENTAL POR ORGÃO

DESPESAS DE NATUREZA POR UNIDADE ORÇAMENTAL

Unidade Orçamental / Natureza	Valor	%
Despesas Correntes	29.923.155.206,00	99,93%
Despesas Com O Pessoal	27.905.247.190,00	93,20%
Contribuições Do Empregador	1.395.635.236,00	4,66%
Despesas Em Bens E Serviços	622.137.058,00	2,08%
Subsídios E Transferências Correntes	135.722,00	0,00%
Despesas De Capital	19.690.800,00	0,07%
Investimentos	19.690.800,00	0,07%
Unidade Orçamental / Natureza	Valor	%
Hospital Militar Principal	7.264.095.177,00	100,00%
Despesas Correntes	7.253.290.077,00	99,85%
Despesas Com O Pessoal	6.336.512.612,00	87,23%
Contribuições Do Empregador	316.928.478,00	4,36%
Despesas Em Bens E Serviços	599.848.987,00	8,26%
Despesas De Capital	10.805.100,00	0,15%
Investimentos	10.805.100,00	0,15%
Unidade Orçamental / Natureza	Valor	%
Instituto Superior Técnico Militar	1.802.384.608,00	100,00%
Despesas Correntes	1.791.579.508,00	99,40%
Despesas Com O Pessoal	1.058.426.783,00	58,72%
Contribuições Do Empregador	32.980.003,00	1,83%
Despesas Em Bens E Serviços	691.828.858,00	38,38%
Subsídios E Transferências Correntes	8.343.864,00	0,46%
Despesas De Capital	10.805.100,00	0,60%
Investimentos	10.805.100,00	0,60%
Unidade Orçamental / Natureza	Valor	%
Marinha De Guerra Angolana	22.490.270.028,00	100,00%
Despesas Correntes	22.472.462.828,00	99,92%
Despesas Com O Pessoal	20.866.377.666,00	92,78%
Contribuições Do Empregador	941.404.106,00	4,19%
Despesas Em Bens E Serviços	664.164.769,00	2,95%
Subsídios E Transferências Correntes	516.287,00	0,00%
Despesas De Capital	17.807.200,00	0,08%
Investimentos	17.807.200,00	0,08%
Unidade Orçamental / Natureza	Valor	%
Ministério Da Defesa Nacional	185.584.186.394,00	100,00%
Despesas Correntes	141.091.066.256,00	76,03%
Despesas Com O Pessoal	11.248.151.656,00	6,06%
Contribuições Do Empregador	647.574.495,00	0,35%
Despesas Em Bens E Serviços	1.415.507.831,00	0,76%
Subsídios E Transferências Correntes	127.779.832.274,00	68,85%
Despesas De Capital	44.493.120.138,00	23,97%
Investimentos	44.493.120.138,00	23,97%

DOTAÇÃO ORÇAMENTAL POR ORGÃO

Órgão: Ministério Do Interior

DESPESAS POR NATUREZA ECONÓMICA

Natureza	Valor	%
Total Geral:	370.089.779.778,00	100,00%
Despesas Correntes	361.941.314.424,00	97,80%
Despesas Com O Pessoal	293.805.376.578,00	79,39%
Despesas Com O Pessoal Civil	5.914.714.997,00	1,60%
Despesas Com O Pessoal Paramilitar	287.890.661.581,00	77,79%
Contribuições Do Empregador	34.069.475.573,00	9,21%
Contribuições Do Empregador Para A Segurança Social	20.226.399.268,00	5,47%
Outras Contribuições Do Empregador	13.843.076.305,00	3,74%
Despesas Em Bens E Serviços	31.847.316.340,00	8,61%
Bens	21.850.706.603,00	5,90%
Serviços	9.996.609.737,00	2,70%
Subsídios E Transferências Correntes	2.219.145.933,00	0,60%
Transferências Correntes	2.219.145.933,00	0,60%
Despesas De Capital	8.148.465.354,00	2,20%
Investimentos	8.148.465.354,00	2,20%
Aquisição De Bens De Capital Fixo	8.148.465.354,00	2,20%

DESPESAS POR FUNÇÃO

Função	Valor	%
Total Geral:	370.089.779.778,00	100,00%
Serviços Públicos Gerais	221.212.293,00	0,06%
Serviços Gerais	91.323.576,00	0,02%
Outros Serviços Gerais Da Administ.Pública	129.888.717,00	0,04%
Defesa	2.545.388.789,00	0,69%
Protecção E Segurança	2.545.388.789,00	0,69%
Segurança E Ordem Pública	367.319.600.210,00	99,25%
Serviços Policiais	364.664.901.216,00	98,53%
Serviços De Bombeiros	501.769.258,00	0,14%
Prisões	789.020.370,00	0,21%
Serviços De Protecção Civil	610.942.221,00	0,17%
Investigação E Desenvolvimento Em Seg.E Ordem Pública	139.225.966,00	0,04%
Outros Serviços De Segurança E Ordem Pública	613.741.179,00	0,17%
Protecção Social	3.578.486,00	0,00%
Outros Serviços De Protecção Social	3.578.486,00	0,00%

DESPESAS POR PROGRAMA

Programa	Valor	%
Total Geral:	370.089.779.778,00	100,00%
Actividade Permanente	362.740.764.424,00	98,01%
Programa De Capacitação Institucional	7.349.015.354,00	1,99%

DESPESAS DE FUNCIONAMENTO E DE APOIO AO DESENVOLVIMENTO

Projecto / Actividade	Valor	%
Total Geral:	363.281.314.424,00	100,00%
Abastecimento Logístico-Bens Diversos	639.833.900,00	0,18%
Abastecimento Logístico-Pacote Alimentar	9.140.484.280,00	2,52%
Abastecimento Logístico-Pacote De Medicamentos	914.048.428,00	0,25%
Actividade Permanente	544.768.787,00	0,15%

DOTAÇÃO ORÇAMENTAL POR ORGÃO

DESPESAS DE FUNCIONAMENTO E DE APOIO AO DESENVOLVIMENTO

Projecto / Actividade	Valor	%
Administração E Gestão Dos Serv.De Migração E Controlo Fronteiriço	576.068.676,00	0,16%
Administração E Gestão Dos Serviços Da Administração Pública	299.953.958,00	0,08%
Administração E Gestão Dos Serviços De Protecção Civil	70.392.221,00	0,02%
Administração E Gestão Dos Serviços De Protecção Contra Incêndios	492.678.696,00	0,14%
Administração E Gestão Dos Serviços De Segurança E Ordem Pública	345.122.460.174,00	95,00%
Administração E Gestão Dos Serviços Prisionais	783.330.630,00	0,22%
Apoio Em Situações De Calamidades Naturais	539.089.699,00	0,15%
Aquisição De Equipamentos Diversos	865.015.332,00	0,24%
Manutenção Dos Meios Aéreos	36.143.527,00	0,01%
Pacote Logístico-Vestuário E Calçados	2.742.145.284,00	0,75%
Programa De Desarmamento Da População Civil	47.960.935,00	0,01%
Sist. Controlo Fronteira Nacional	466.939.897,00	0,13%

PROGRAMA DE INVESTIMENTOS PÚBLICOS

Município / Projecto / Actividade	Total
Total Geral:	6.808.465.354,00
Estrutura Central	1.500.000.000,00
Construção Do Edif. Sede Do Serviço De Investigação Criminal Em Luand	1.500.000.000,00
Luanda	5.308.465.354,00
Camarização Da Cidade De Luanda (Inter-Burgo)/Minint	5.308.465.354,00

DESPESAS DE NATUREZA POR UNIDADE ORÇAMENTAL

Unidade Orçamental / Natureza	Valor	%
Comando Geral Da Polícia Nacional	9.642.773.380,00	100,00%
Despesas Correntes	8.892.773.380,00	92,22%
Despesas Em Bens E Serviços	8.892.773.380,00	92,22%
Despesas De Capital	750.000.000,00	7,78%
Investimentos	750.000.000,00	7,78%
Unidade Orçamental / Natureza	Valor	%
Delegação Provincial Do Interior Da Huíla	46.857.900,00	100,00%
Despesas Correntes	46.857.900,00	100,00%
Despesas Em Bens E Serviços	46.857.900,00	100,00%
Unidade Orçamental / Natureza	Valor	%
Delegação Provincial Do Interior Da Lunda-Norte	48.541.630,00	100,00%
Despesas Correntes	48.541.630,00	100,00%
Despesas Em Bens E Serviços	48.541.630,00	100,00%
Unidade Orçamental / Natureza	Valor	%
Delegação Provincial Do Interior Da Lunda-Sul	50.962.247,00	100,00%
Despesas Correntes	50.962.247,00	100,00%
Despesas Em Bens E Serviços	50.962.247,00	100,00%
Unidade Orçamental / Natureza	Valor	%
Delegação Provincial Do Interior De Benguela	79.701.828,00	100,00%
Despesas Correntes	79.701.828,00	100,00%
Despesas Em Bens E Serviços	79.701.828,00	100,00%
Unidade Orçamental / Natureza	Valor	%

DOTAÇÃO ORÇAMENTAL POR ORGÃO		
DESPESAS DE NATUREZA POR UNIDADE ORÇAMENTAL		
Unidade Orçamental / Natureza	Valor	%
Delegação Provincial Do Interior De Cabinda	64.337.656,00	100,00%
Despesas Correntes	64.337.656,00	100,00%
Despesas Em Bens E Serviços	64.337.656,00	100,00%
Unidade Orçamental / Natureza	Valor	%
Delegação Provincial Do Interior De Luanda	285.275.051,00	100,00%
Despesas Correntes	285.275.051,00	100,00%
Despesas Em Bens E Serviços	285.275.051,00	100,00%
Unidade Orçamental / Natureza	Valor	%
Delegação Provincial Do Interior De Malanje	49.763.848,00	100,00%
Despesas Correntes	49.763.848,00	100,00%
Despesas Em Bens E Serviços	49.763.848,00	100,00%
Unidade Orçamental / Natureza	Valor	%
Delegação Provincial Do Interior Do Bengo	48.288.278,00	100,00%
Despesas Correntes	48.288.278,00	100,00%
Despesas Em Bens E Serviços	48.288.278,00	100,00%
Unidade Orçamental / Natureza	Valor	%
Delegação Provincial Do Interior Do Bié	59.476.736,00	100,00%
Despesas Correntes	59.476.736,00	100,00%
Despesas Em Bens E Serviços	59.476.736,00	100,00%
Unidade Orçamental / Natureza	Valor	%
Delegação Provincial Do Interior Do C.Cubango	51.842.120,00	100,00%
Despesas Correntes	51.842.120,00	100,00%
Despesas Em Bens E Serviços	51.842.120,00	100,00%
Unidade Orçamental / Natureza	Valor	%
Delegação Provincial Do Interior Do Cuanza-Norte	56.814.597,00	100,00%
Despesas Correntes	56.814.597,00	100,00%
Despesas Em Bens E Serviços	56.814.597,00	100,00%
Unidade Orçamental / Natureza	Valor	%
Delegação Provincial Do Interior Do Cuanza-Sul	46.180.871,00	100,00%
Despesas Correntes	46.180.871,00	100,00%
Despesas Em Bens E Serviços	46.180.871,00	100,00%
Unidade Orçamental / Natureza	Valor	%
Delegação Provincial Do Interior Do Cunene	47.925.046,00	100,00%
Despesas Correntes	47.925.046,00	100,00%
Despesas Em Bens E Serviços	47.925.046,00	100,00%
Unidade Orçamental / Natureza	Valor	%
Delegação Provincial Do Interior Do Huambo	70.382.643,00	100,00%
Despesas Correntes	70.382.643,00	100,00%
Despesas Em Bens E Serviços	70.382.643,00	100,00%
Unidade Orçamental / Natureza	Valor	%
Delegação Provincial Do Interior Do Moxico	51.513.700,00	100,00%
Despesas Correntes	51.513.700,00	100,00%
Despesas Em Bens E Serviços	51.513.700,00	100,00%

DOTAÇÃO ORÇAMENTAL POR ORGÃO

DESPESAS DE NATUREZA POR UNIDADE ORÇAMENTAL

Unidade Orçamental / Natureza	Valor	%
Delegação Provincial Do Interior Do Namibe	53.026.308,00	100,00%
Despesas Correntes	53.026.308,00	100,00%
Despesas Em Bens E Serviços	53.026.308,00	100,00%
Unidade Orçamental / Natureza	Valor	%
Delegação Provincial Do Interior Do Uíge	48.431.891,00	100,00%
Despesas Correntes	48.431.891,00	100,00%
Despesas Em Bens E Serviços	48.431.891,00	100,00%
Unidade Orçamental / Natureza	Valor	%
Delegação Provincial Do Interior Do Zaire	47.275.066,00	100,00%
Despesas Correntes	47.275.066,00	100,00%
Despesas Em Bens E Serviços	47.275.066,00	100,00%
Unidade Orçamental / Natureza	Valor	%
Ministério Do Interior	355.866.301.086,00	100,00%
Despesas Correntes	348.467.835.732,00	97,92%
Despesas Com O Pessoal	293.805.376.578,00	82,56%
Contribuições Do Empregador	34.069.475.573,00	9,57%
Despesas Em Bens E Serviços	18.373.837.648,00	5,16%
Subsídios E Transferências Correntes	2.219.145.933,00	0,62%
Despesas De Capital	7.398.465.354,00	2,08%
Investimentos	7.398.465.354,00	2,08%
Unidade Orçamental / Natureza	Valor	%
Serviço De Investigação Criminal	1.887.412.304,00	100,00%
Despesas Correntes	1.887.412.304,00	100,00%
Despesas Em Bens E Serviços	1.887.412.304,00	100,00%
Unidade Orçamental / Natureza	Valor	%
Serviços De Bombeiros	436.919.382,00	100,00%
Despesas Correntes	436.919.382,00	100,00%
Despesas Em Bens E Serviços	436.919.382,00	100,00%
Unidade Orçamental / Natureza	Valor	%
Serviços De Migração E Estrangeiros	444.654.934,00	100,00%
Despesas Correntes	444.654.934,00	100,00%
Despesas Em Bens E Serviços	444.654.934,00	100,00%
Unidade Orçamental / Natureza	Valor	%
Serviços Prisionais	605.121.276,00	100,00%
Despesas Correntes	605.121.276,00	100,00%
Despesas Em Bens E Serviços	605.121.276,00	100,00%

DOTAÇÃO ORÇAMENTAL POR ORGÃO

Órgão: Ministério Das Relações Exteriores

RECEITA POR NATUREZA ECONÓMICA

Natureza	Valor	%
Total Geral:	2.770.366.696,00	100,00%
Receitas Correntes	2.770.366.696,00	100,00%
Receita Tributária	2.770.366.696,00	100,00%
Impostos	74.561.930,00	2,69%
Taxas Custas E Emolumentos	2.695.804.766,00	97,31%

DESPESAS POR NATUREZA ECONÓMICA

Natureza	Valor	%
Total Geral:	32.197.721.874,00	100,00%
Despesas Correntes	31.977.241.874,00	99,32%
Despesas Com O Pessoal	13.368.279.574,00	41,52%
Despesas Com O Pessoal Civil	13.368.279.574,00	41,52%
Contribuições Do Empregador	1.040.334.076,00	3,23%
Contribuições Do Empregador Para A Segurança Social	1.029.877.098,00	3,20%
Outras Contribuições Do Empregador	10.456.978,00	0,03%
Despesas Em Bens E Serviços	17.529.484.972,00	54,44%
Bens	1.463.365.460,00	4,54%
Serviços	16.066.119.512,00	49,90%
Subsídios E Transferências Correntes	39.143.252,00	0,12%
Transferências Correntes	39.143.252,00	0,12%
Despesas De Capital	220.480.000,00	0,68%
Investimentos	220.480.000,00	0,68%
Aquisição De Bens De Capital Fixo	220.480.000,00	0,68%

DESPESAS POR FUNÇÃO

Função	Valor	%
Total Geral:	32.197.721.874,00	100,00%
Serviços Públicos Gerais	30.885.906.213,00	95,93%
Relações Exteriores	30.885.906.213,00	95,93%
Educação	444.450.382,00	1,38%
Ensino Superior	444.450.382,00	1,38%
Ensino Superior De Graduação	444.450.382,00	1,38%
Recreação, Cultura E Religião	826.272.769,00	2,57%
Serviços Culturais	75.648.134,00	0,23%
Serviços De Difusão E Publicação	750.624.635,00	2,33%
Assuntos Económicos	41.092.510,00	0,13%
Assuntos Económicos Gerais, Comerciais E Laborais	41.092.510,00	0,13%
Assuntos Económicos E Comerciais Em Geral	41.092.510,00	0,13%

DESPESAS POR PROGRAMA

Programa	Valor	%
Total Geral:	32.197.721.874,00	100,00%
Actividade Permanente	32.197.721.874,00	100,00%

DESPESAS DE FUNCIONAMENTO E DE APOIO AO DESENVOLVIMENTO

Projecto / Actividade	Valor	%
Total Geral:	32.197.721.874,00	100,00%
Admin. E Gestão Da Política Comercial E Desenvolvimento Do Comércio	41.092.510,00	0,13%
Desenvolvimento Da Actividade Diplomática Nacional	31.723.424.200,00	98,53%

DOTAÇÃO ORÇAMENTAL POR ORGÃO**DESPESAS DE FUNCIONAMENTO E DE APOIO AO DESENVOLVIMENTO**

Projecto / Actividade	Valor	%
Encargos C/ O Secret. Sub-Com.Minist. Nac.P/ Coop.Polít. Def.Seg./Sadc	51.000.000,00	0,16%
Encargos Com A Escola Consular	23.493.395,00	0,07%
Funcionamento Da Adpa.	22.851.211,00	0,07%
Funcionamento Do Secretariado Executivo Do Golfo Da Guiné	73.123.874,00	0,23%
Promoção De Acções De Intercâmbio E Cooperação Internacional	173.669.202,00	0,54%
Promoção E Fomento De Actividades Artísticas E Culturais	35.138.625,00	0,11%
Reuniões Das Comissões Bilaterais E Missões Técnicas	53.928.857,00	0,17%

DESPESAS DE NATUREZA POR UNIDADE ORÇAMENTAL

Unidade Orçamental / Natureza	Valor	%
Instituto Superior De Relações Internacionais	444.450.382,00	100,00%
Despesas Correntes	344.970.382,00	77,62%
Despesas Com O Pessoal	113.300.517,00	25,49%
Contribuições Do Empregador	6.596.821,00	1,48%
Despesas Em Bens E Serviços	225.062.244,00	50,64%
Subsídios E Transferências Correntes	10.800,00	0,00%
Despesas De Capital	99.480.000,00	22,38%
Investimentos	99.480.000,00	22,38%
Unidade Orçamental / Natureza	Valor	%
Ministério Das Relações Exteriores	3.268.042.660,00	100,00%
Despesas Correntes	3.167.042.660,00	96,91%
Despesas Com O Pessoal	1.375.241.506,00	42,08%
Contribuições Do Empregador	114.475.000,00	3,50%
Despesas Em Bens E Serviços	1.677.038.154,00	51,32%
Subsídios E Transferências Correntes	288.000,00	0,01%
Despesas De Capital	101.000.000,00	3,09%
Investimentos	101.000.000,00	3,09%
Unidade Orçamental / Natureza	Valor	%
Missões Diplomáticas, Consulares E Rep. Comerciais	28.485.228.832,00	100,00%
Despesas Correntes	28.465.228.832,00	99,93%
Despesas Com O Pessoal	11.879.737.551,00	41,70%
Contribuições Do Empregador	919.262.255,00	3,23%
Despesas Em Bens E Serviços	15.627.384.574,00	54,86%
Subsídios E Transferências Correntes	38.844.452,00	0,14%
Despesas De Capital	20.000.000,00	0,07%
Investimentos	20.000.000,00	0,07%

DOTAÇÃO ORÇAMENTAL POR ORGÃO

Órgão: Ministério Da Economia E Planeamento

DESPESAS POR NATUREZA ECONÓMICA

Natureza	Valor	%
Total Geral:	10.439.760.649,00	100,00%
Despesas Correntes	7.353.304.855,00	70,44%
Despesas Com O Pessoal	1.379.848.648,00	13,22%
Despesas Com O Pessoal Civil	1.379.848.648,00	13,22%
Contribuições Do Empregador	86.286.416,00	0,83%
Contribuições Do Empregador Para A Segurança Social	86.286.416,00	0,83%
Despesas Em Bens E Serviços	5.872.884.028,00	56,25%
Bens	442.184.550,00	4,24%
Serviços	5.430.699.478,00	52,02%
Subsídios E Transferências Correntes	14.285.763,00	0,14%
Transferências Correntes	14.285.763,00	0,14%
Despesas De Capital	3.086.455.794,00	29,56%
Investimentos	3.086.455.794,00	29,56%
Aquisição De Bens De Capital Fixo	2.853.455.794,00	27,33%
Compra De Activos Intangíveis	233.000.000,00	2,23%

DESPESAS POR FUNÇÃO

Função	Valor	%
Total Geral:	10.439.760.649,00	100,00%
Serviços Públicos Gerais	6.615.380.469,00	63,37%
Órgãos Executivos	6.615.380.469,00	63,37%
Assuntos Económicos	3.824.380.180,00	36,63%
Assuntos Económicos Gerais, Comerciais E Laborais	3.824.380.180,00	36,63%
Assuntos Económicos E Comerciais Em Geral	3.824.380.180,00	36,63%

DESPESAS POR PROGRAMA

Programa	Valor	%
Total Geral:	10.439.760.649,00	100,00%
Actividade Permanente	4.957.947.509,00	47,49%
Prog. De Fomento Da Activ. Produtiva Da Industr. Transformadora	41.862.125,00	0,40%
Programa Angola Investe	927.641.219,00	8,89%
Programa De Capacitação Institucional	189.665.049,00	1,82%
Programa De Consolidação Do Sistema Nac. De Planeamento	446.163.667,00	4,27%
Programa De Diversificação Da Produção Nacional	528.420.769,00	5,06%
Programa De Facilitação Do Acesso Ao Crédito	44.570.242,00	0,43%
Programa De Fomento Da Actividade Produtiva Agrícola	17.823.943,00	0,17%
Programa De Incentivo Ao Empreendedorismo	188.293.976,00	1,80%
Programa De Reconversão Da Economia Informal	194.875.124,00	1,87%
Programa. De Const. De Equipam. Sociais E Edifícios Públicos	2.902.497.026,00	27,80%

DESPESAS DE FUNCIONAMENTO E DE APOIO AO DESENVOLVIMENTO

Projecto / Actividade	Valor	%
Total Geral:	7.537.263.623,00	100,00%
Actividade Institucional Corrente	4.001.419.966,00	53,09%
Administração E Gestão Da Política E Do Desenvolvimento Industrial	41.862.125,00	0,56%
Administração E Gestão Da Política Económica	734.552.097,00	9,75%
Apoio A Actividade Económica	1.901.625.273,00	25,23%
Capacitação Institucional	857.804.162,00	11,38%

DOTAÇÃO ORÇAMENTAL POR ORGÃO

PROGRAMA DE INVESTIMENTOS PÚBLICOS

Município / Projecto / Actividade	Total
Total Geral:	2.902.497.026,00
Cabinda	647.156.113,00
Construção E Apetrechamento Do Serviço Provincial Ine Cabinda	647.156.113,00
Cuito	563.835.227,00
Construção E Apetrechamento Do Edificio Serviço Provincial Ine Cuito	563.835.227,00
Mbanza Kongo	563.835.228,00
Construção Do Apetrechamento Serviço Provincial Ine Mbanza Congo	563.835.228,00
Menongue	563.835.229,00
Construção E Apetrechamento Do Serviço Provincial Ine Menongue	563.835.229,00
Sumbe	563.835.229,00
Construção E Apetrechamento Do Serviço Provincial Ine Kwanza-Sul	563.835.229,00

DESPESAS DE NATUREZA POR UNIDADE ORÇAMENTAL

Unidade Orçamental / Natureza	Valor	%
Comité Nacional Da S.A.D.C	85.583.975,00	100,00%
Despesas Correntes	80.391.079,00	93,93%
Despesas Com O Pessoal	25.222.812,00	29,47%
Contribuições Do Empregador	2.211.279,00	2,58%
Despesas Em Bens E Serviços	52.906.988,00	61,82%
Subsídios E Transferências Correntes	50.000,00	0,06%
Despesas De Capital	5.192.896,00	6,07%
Investimentos	5.192.896,00	6,07%
Unidade Orçamental / Natureza	Valor	%
Instituto Do Fomento Empresarial	244.383.562,00	100,00%
Despesas Correntes	234.896.336,00	96,12%
Despesas Com O Pessoal	70.680.680,00	28,92%
Contribuições Do Empregador	5.319.320,00	2,18%
Despesas Em Bens E Serviços	158.896.336,00	65,02%
Despesas De Capital	9.487.226,00	3,88%
Investimentos	9.487.226,00	3,88%
Unidade Orçamental / Natureza	Valor	%
Instituto Nacional De Apoio Às Pequenas E Médias Empresas	1.020.774.534,00	100,00%
Despesas Correntes	779.022.326,00	76,32%
Despesas Com O Pessoal	137.925.210,00	13,51%
Contribuições Do Empregador	9.261.645,00	0,91%
Despesas Em Bens E Serviços	631.831.151,00	61,90%
Subsídios E Transferências Correntes	4.320,00	0,00%
Despesas De Capital	241.752.208,00	23,68%
Investimentos	241.752.208,00	23,68%
Unidade Orçamental / Natureza	Valor	%
Instituto Nacional De Estatística	1.296.299.976,00	100,00%
Despesas Correntes	1.296.299.976,00	100,00%
Despesas Com O Pessoal	399.602.213,00	30,83%
Contribuições Do Empregador	19.797.585,00	1,53%

DOTAÇÃO ORÇAMENTAL POR ORGÃO

DESPESAS DE NATUREZA POR UNIDADE ORÇAMENTAL

Unidade Orçamental / Natureza	Valor	%
Despesas Em Bens E Serviços	863.909.572,00	66,64%
Subsídios E Transferências Correntes	12.990.606,00	1,00%
Unidade Orçamental / Natureza	Valor	%
Ministério Da Economia E Planeamento	7.792.718.602,00	100,00%
Despesas Correntes	4.962.695.138,00	63,68%
Despesas Com O Pessoal	746.417.733,00	9,58%
Contribuições Do Empregador	49.696.587,00	0,64%
Despesas Em Bens E Serviços	4.165.339.981,00	53,45%
Subsídios E Transferências Correntes	1.240.837,00	0,02%
Despesas De Capital	2.830.023.464,00	36,32%
Investimentos	2.830.023.464,00	36,32%

DOTAÇÃO ORÇAMENTAL POR ORGÃO

Órgão: Ministério Das Finanças

RECEITA POR NATUREZA ECONÓMICA

Natureza	Valor	%
Total Geral:	42.365.000.000,00	100,00%
Receitas Correntes	42.365.000.000,00	100,00%
Receitas Correntes Diversas	42.365.000.000,00	100,00%
Outras Receitas Correntes	42.365.000.000,00	100,00%

DESPESAS POR NATUREZA ECONÓMICA

Natureza	Valor	%
Total Geral:	100.567.823.188,00	100,00%
Despesas Correntes	84.940.007.907,00	84,46%
Despesas Com O Pessoal	38.368.999.215,00	38,15%
Despesas Com O Pessoal Civil	38.368.999.215,00	38,15%
Contribuições Do Empregador	1.294.695.312,00	1,29%
Contribuições Do Empregador Para A Segurança Social	1.294.695.312,00	1,29%
Despesas Em Bens E Serviços	45.244.539.006,00	44,99%
Bens	12.450.270.933,00	12,38%
Serviços	32.794.268.073,00	32,61%
Subsídios E Transferências Correntes	31.774.374,00	0,03%
Transferências Correntes	31.774.374,00	0,03%
Despesas De Capital	15.627.815.281,00	15,54%
Investimentos	15.627.815.281,00	15,54%
Aquisição De Bens De Capital Fixo	15.582.960.510,00	15,49%
Compra De Activos Intangíveis	44.854.771,00	0,04%

DESPESAS POR FUNÇÃO

Função	Valor	%
Total Geral:	100.567.823.188,00	100,00%
Serviços Públicos Gerais	99.104.326.599,00	98,54%
Órgãos Executivos	9.716.185.752,00	9,66%
Assuntos Financeiros E Fiscais	88.979.522.314,00	88,48%
Serviços Gerais	408.618.533,00	0,41%
Assuntos Económicos	1.463.496.589,00	1,46%
Assuntos Económicos Gerais, Comerciais E Laborais	1.463.496.589,00	1,46%
Assuntos Económicos E Comerciais Em Geral	1.463.496.589,00	1,46%

DESPESAS POR PROGRAMA

Programa	Valor	%
Total Geral:	100.567.823.188,00	100,00%
Actividade Permanente	79.194.428.431,00	78,75%
Programa De Consolidação Do Sistema Nac.De Planeamento	5.510.438.234,00	5,48%
Programa De Modernização Das Finanças Públicas	5.864.830.226,00	5,83%
Programa.De Const.De Equipam.Sociais E Edifícios Públicos	9.998.126.297,00	9,94%

DESPESAS DE FUNCIONAMENTO E DE APOIO AO DESENVOLVIMENTO

Projecto / Actividade	Valor	%
Total Geral:	85.059.258.657,00	100,00%
Actividade Institucional Corrente	413.396.950,00	0,49%
Acções De Divulgação Da Matéria Fiscal E Das Finanças Públicas	3.968.720.939,00	4,67%
Administração E Gestão Da Polít.Finan.Do Estado E Das Fin.Públicas	71.979.124.417,00	84,62%
Capacitação Institucional	817.885.392,00	0,96%

DOTAÇÃO ORÇAMENTAL POR ORGÃO

DESPESAS DE FUNCIONAMENTO E DE APOIO AO DESENVOLVIMENTO

Projecto / Actividade	Valor	%
Encargos Com O Instituto De Formação Em Gestão Econ. Financ. Palop	646.313.593,00	0,76%
Formação De Quadros Da Administração Pública	1.592.049.490,00	1,87%
Manutenção E Conservação De Infra-Estruturas Minfin	372.819.090,00	0,44%
Projecto De Apoio À Gestão Financeira - Pagef	115.285.947,00	0,14%
Regulação Da Actividade De Jogos	390.133.752,00	0,46%
Regulação Da Actividade Financeira Não Bancária	4.762.328.636,00	5,60%
Regulação Da Actividade Industrial	1.200.451,00	0,00%

PROGRAMA DE INVESTIMENTOS PÚBLICOS

Município / Projecto / Actividade	Total
Total Geral:	15.508.564.531,00
Ambriz	195.919.567,00
Construção Da Repartição Fiscal Do Ambriz, Incluindo 2 Casas De Função	195.919.567,00
Cabinda	391.509.982,00
Construção E Apetrechamento Do Edifício Da Direcção Regional Das Alfândegas De Cabinda	228.773.799,00
Construção Do Edifício Para Inspeção Física E Armazem Em Cabinda	162.736.183,00
Cacongo	268.107.023,00
Construção E Apetrechamento Das Casas De Função De Massabi	268.107.023,00
Catumbela	26.025.100,00
Construção Da Delegação Aduaneira Do Aeroporto De Catumbela	26.025.100,00
Cuangar	2.120.242.652,00
Construção Do Edifício De Inspeção Da Delegação De Katwitwi	241.092.329,00
Construção Do Edifício Do Scanner E Parques Na Delegação De Katwitwi	427.440.751,00
Construção E Apetrechamento Do Posto Aduaneiro De Katwitwi	1.181.982.536,00
Construção E Apetrechamento De Casas De Função De Katwitwi	269.727.036,00
Cuanhama	86.586.492,00
Reabilitação, Construção E Apetrechamento De Anexos Da Casa De Passagem De Ondjiva	86.586.492,00
Estrutura Central	1.639.544.592,00
Construção 5ª Repartição Fiscal Luanda (Kilamba Kiaxi)	312.815.979,00
Reabilitação Repartição Fiscal Cacucaco	199.550.041,00
Reabilitação Repartição Fiscal Cazenga	127.498.572,00
Construção Apetrechamento Novo Edifício Ministério Das Finanças Luanda	999.680.000,00
Huambo	327.971.797,00
Construção E Apetrechamento Da Delegação Aduaneira Do Huambo	327.971.797,00
Kilamba Kiaxi	102.000.000,00
Construção E Apetrechamento Da Delegação Aduaneira Da Grupagem Em Luanda	102.000.000,00
Luanda	1.489.377.632,00
Reabilitação E Apetrechamento Do Edifício Para Futura Autoridade Tributária, Em Luanda	1.197.051.376,00
Construção Do Edifício Para A Policia Fiscal Portuária De Luanda	292.326.256,00
Luau	437.424,00
Construção E Apetrechamento Do Posto Aduaneiro Do Luau	437.424,00
Lubango	213.851.918,00
Construção E Apetrechamento Da Repartição Fiscal Do Lubango (Huila)	213.851.918,00

DOTAÇÃO ORÇAMENTAL POR ORGÃO

PROGRAMA DE INVESTIMENTOS PÚBLICOS

Município / Projecto / Actividade	Total
Malanje	290.186.000,00
Construção E Apetrechamento Da Unidade Para Policia Fiscal De Malanje	113.665.645,00
Construção Edificio Para O Serviço Da 2ª Região Tributária Em Malanje	176.520.355,00
Maquela Do Zombo	583.183.334,00
Construção Do Posto Aduaneiro Do Quimbata	583.183.334,00
Mbanza Kongo	135.219.173,00
Construção E Apetrechamento De Anexos Na Casa De Função Do Luvo	135.219.173,00
Moxico	143.771.888,00
Construção E Apetrechamento Do Posto Aduaneiro Do Luena	31.138.789,00
Reabilitação E Apetrechamento Da Unidade Da Policia Fiscal Do Moxico	112.633.099,00
Namacunde	204.411.368,00
Construção De Casas De Função Para Os Funcionários De Santa Clara	204.411.368,00
Namibe	106.977.937,00
Reabilitação E Apetrechamento Da Casa De Função Do Namibe	106.977.937,00
Saurimo	436.548.823,00
Construção E Apetrechamento Da Delegação Aduaneira De Saurimo	436.548.823,00
Soyo	123.500.000,00
Reabilitação Da Delegação Aduaneira Do Soyo	123.500.000,00
Varios Municipios-Nacional	5.510.438.234,00
Acompanhamento Da Implementação Programa Investimento Público Nacional	5.510.438.234,00
Viana	1.112.753.595,00
Construção Nave Centro De Documentação Do Sna Em Viana	282.740.868,00
Construção E Apetrechamento De Três Naves Armazéns De Mercadorias Em Viana	71.000.000,00
Reabilitação Centro Logístico Aduaneiro Em Viana, E Pavimentaç. Parque	438.431.468,00
Construção Da Repartição Fiscal De Viana Park Em Viana	320.581.259,00

DESPESAS DE NATUREZA POR UNIDADE ORÇAMENTAL

Unidade Orçamental / Natureza	Valor	%
Administração Geral Tributária	55.643.559.902,00	100,00%
Despesas Correntes	46.685.087.240,00	83,90%
Despesas Com O Pessoal	29.399.856.398,00	52,84%
Contribuições Do Empregador	754.115.462,00	1,36%
Despesas Em Bens E Serviços	16.515.828.554,00	29,68%
Subsídios E Transferências Correntes	15.286.826,00	0,03%
Despesas De Capital	8.958.472.662,00	16,10%
Investimentos	8.958.472.662,00	16,10%
Unidade Orçamental / Natureza	Valor	%
Agência Angolana De Regulação E Supervisão De Seguros	1.463.496.589,00	100,00%
Despesas Correntes	991.815.604,00	67,77%
Despesas Com O Pessoal	598.714.705,00	40,91%
Contribuições Do Empregador	26.059.393,00	1,78%
Despesas Em Bens E Serviços	367.041.506,00	25,08%
Despesas De Capital	471.680.985,00	32,23%
Investimentos	471.680.985,00	32,23%

DOTAÇÃO ORÇAMENTAL POR ORGÃO

DESPESAS DE NATUREZA POR UNIDADE ORÇAMENTAL

Unidade Orçamental / Natureza	Valor	%
Comissão Do Mercado De Capitais	3.300.032.498,00	100,00%
Despesas Correntes	3.084.311.567,00	93,46%
Despesas Com O Pessoal	1.970.330.283,00	59,71%
Contribuições Do Empregador	173.556.032,00	5,26%
Despesas Em Bens E Serviços	940.425.252,00	28,50%
Despesas De Capital	215.720.931,00	6,54%
Investimentos	215.720.931,00	6,54%
Unidade Orçamental / Natureza	Valor	%
Conselho Nacional De Estabilidade Financeira	245.249.196,00	100,00%
Despesas Correntes	225.495.271,00	91,95%
Despesas Com O Pessoal	57.732.531,00	23,54%
Contribuições Do Empregador	1.772.250,00	0,72%
Despesas Em Bens E Serviços	165.979.990,00	67,68%
Subsídios E Transferências Correntes	10.500,00	0,00%
Despesas De Capital	19.753.925,00	8,05%
Investimentos	19.753.925,00	8,05%
Unidade Orçamental / Natureza	Valor	%
Delegação Provincial De Finanças Da Huíla	260.294.986,00	100,00%
Despesas Correntes	253.075.291,00	97,23%
Despesas Com O Pessoal	96.628.720,00	37,12%
Contribuições Do Empregador	5.324.208,00	2,05%
Despesas Em Bens E Serviços	151.122.363,00	58,06%
Despesas De Capital	7.219.695,00	2,77%
Investimentos	7.219.695,00	2,77%
Unidade Orçamental / Natureza	Valor	%
Delegação Provincial De Finanças Da Lunda-Norte	193.505.367,00	100,00%
Despesas Correntes	192.933.568,00	99,70%
Despesas Com O Pessoal	84.141.166,00	43,48%
Contribuições Do Empregador	3.151.463,00	1,63%
Despesas Em Bens E Serviços	105.304.459,00	54,42%
Subsídios E Transferências Correntes	336.480,00	0,17%
Despesas De Capital	571.799,00	0,30%
Investimentos	571.799,00	0,30%
Unidade Orçamental / Natureza	Valor	%
Delegação Provincial De Finanças Da Lunda-Sul	180.250.367,00	100,00%
Despesas Correntes	179.561.763,00	99,62%
Despesas Com O Pessoal	68.985.602,00	38,27%
Despesas Em Bens E Serviços	110.576.161,00	61,35%
Despesas De Capital	688.604,00	0,38%
Investimentos	688.604,00	0,38%
Unidade Orçamental / Natureza	Valor	%
Delegação Provincial De Finanças De Benguela	232.151.924,00	100,00%
Despesas Correntes	231.580.125,00	99,75%
Despesas Com O Pessoal	129.874.642,00	55,94%

DOTAÇÃO ORÇAMENTAL POR ORGÃO

DESPESAS DE NATUREZA POR UNIDADE ORÇAMENTAL

Unidade Orçamental / Natureza	Valor	%
Contribuições Do Empregador	13.774.489,00	5,93%
Despesas Em Bens E Serviços	87.930.994,00	37,88%
Despesas De Capital	571.799,00	0,25%
Investimentos	571.799,00	0,25%
Unidade Orçamental / Natureza	Valor	%
Delegação Provincial De Finanças De Cabinda	158.224.585,00	100,00%
Despesas Correntes	157.652.786,00	99,64%
Despesas Com O Pessoal	53.032.038,00	33,52%
Contribuições Do Empregador	10.474.311,00	6,62%
Despesas Em Bens E Serviços	94.146.437,00	59,50%
Despesas De Capital	571.799,00	0,36%
Investimentos	571.799,00	0,36%
Unidade Orçamental / Natureza	Valor	%
Delegação Provincial De Finanças De Luanda	210.156.631,00	100,00%
Despesas Correntes	209.584.832,00	99,73%
Despesas Com O Pessoal	104.709.497,00	49,82%
Contribuições Do Empregador	7.011.549,00	3,34%
Despesas Em Bens E Serviços	96.863.786,00	46,09%
Subsídios E Transferências Correntes	1.000.000,00	0,48%
Despesas De Capital	571.799,00	0,27%
Investimentos	571.799,00	0,27%
Unidade Orçamental / Natureza	Valor	%
Delegação Provincial De Finanças De Malanje	202.806.435,00	100,00%
Despesas Correntes	202.234.636,00	99,72%
Despesas Com O Pessoal	100.054.215,00	49,33%
Contribuições Do Empregador	4.750.000,00	2,34%
Despesas Em Bens E Serviços	94.430.421,00	46,56%
Subsídios E Transferências Correntes	3.000.000,00	1,48%
Despesas De Capital	571.799,00	0,28%
Investimentos	571.799,00	0,28%
Unidade Orçamental / Natureza	Valor	%
Delegação Provincial De Finanças Do Bengo	150.082.992,00	100,00%
Despesas Correntes	149.511.193,00	99,62%
Despesas Com O Pessoal	20.013.428,00	13,33%
Contribuições Do Empregador	2.563.731,00	1,71%
Despesas Em Bens E Serviços	126.624.034,00	84,37%
Subsídios E Transferências Correntes	310.000,00	0,21%
Despesas De Capital	571.799,00	0,38%
Investimentos	571.799,00	0,38%
Unidade Orçamental / Natureza	Valor	%
Delegação Provincial De Finanças Do Bié	341.614.491,00	100,00%
Despesas Correntes	341.574.005,00	99,99%
Despesas Com O Pessoal	198.637.224,00	58,15%
Contribuições Do Empregador	12.186.422,00	3,57%

DOTAÇÃO ORÇAMENTAL POR ORGÃO

DESPESAS DE NATUREZA POR UNIDADE ORÇAMENTAL

Unidade Orçamental / Natureza	Valor	%
Despesas Em Bens E Serviços	130.474.359,00	38,19%
Subsídios E Transferências Correntes	276.000,00	0,08%
Despesas De Capital	40.486,00	0,01%
Investimentos	40.486,00	0,01%
Unidade Orçamental / Natureza	Valor	%
Delegação Provincial De Finanças Do C.Cubango	195.933.512,00	100,00%
Despesas Correntes	177.689.597,00	90,69%
Despesas Com O Pessoal	79.800.000,00	40,73%
Contribuições Do Empregador	8.968.000,00	4,58%
Despesas Em Bens E Serviços	88.870.646,00	45,36%
Subsídios E Transferências Correntes	50.951,00	0,03%
Despesas De Capital	18.243.915,00	9,31%
Investimentos	18.243.915,00	9,31%
Unidade Orçamental / Natureza	Valor	%
Delegação Provincial De Finanças Do Cuanza-Norte	196.111.730,00	100,00%
Despesas Correntes	195.539.931,00	99,71%
Despesas Com O Pessoal	125.889.895,00	64,19%
Contribuições Do Empregador	7.684.411,00	3,92%
Despesas Em Bens E Serviços	61.677.625,00	31,45%
Subsídios E Transferências Correntes	288.000,00	0,15%
Despesas De Capital	571.799,00	0,29%
Investimentos	571.799,00	0,29%
Unidade Orçamental / Natureza	Valor	%
Delegação Provincial De Finanças Do Cuanza-Sul	197.277.287,00	100,00%
Despesas Correntes	192.870.959,00	97,77%
Despesas Com O Pessoal	75.690.281,00	38,37%
Contribuições Do Empregador	7.600.000,00	3,85%
Despesas Em Bens E Serviços	109.452.233,00	55,48%
Subsídios E Transferências Correntes	128.445,00	0,07%
Despesas De Capital	4.406.328,00	2,23%
Investimentos	4.406.328,00	2,23%
Unidade Orçamental / Natureza	Valor	%
Delegação Provincial De Finanças Do Cunene	212.390.229,00	100,00%
Despesas Correntes	207.267.573,00	97,59%
Despesas Com O Pessoal	121.440.006,00	57,18%
Contribuições Do Empregador	7.513.324,00	3,54%
Despesas Em Bens E Serviços	77.774.873,00	36,62%
Subsídios E Transferências Correntes	539.370,00	0,25%
Despesas De Capital	5.122.656,00	2,41%
Investimentos	5.122.656,00	2,41%
Unidade Orçamental / Natureza	Valor	%
Delegação Provincial De Finanças Do Huambo	365.242.716,00	100,00%
Despesas Correntes	354.735.967,00	97,12%
Despesas Com O Pessoal	170.887.193,00	46,79%

DOTAÇÃO ORÇAMENTAL POR ORGÃO

DESPESAS DE NATUREZA POR UNIDADE ORÇAMENTAL

Unidade Orçamental / Natureza	Valor	%
Contribuições Do Empregador	10.001.048,00	2,74%
Despesas Em Bens E Serviços	171.234.161,00	46,88%
Subsídios E Transferências Correntes	2.613.565,00	0,72%
Despesas De Capital	10.506.749,00	2,88%
Investimentos	10.506.749,00	2,88%
Unidade Orçamental / Natureza	Valor	%
Delegação Provincial De Finanças Do Moxico	186.558.989,00	100,00%
Despesas Correntes	185.987.190,00	99,69%
Despesas Com O Pessoal	68.777.752,00	36,87%
Contribuições Do Empregador	4.562.032,00	2,45%
Despesas Em Bens E Serviços	112.268.204,00	60,18%
Subsídios E Transferências Correntes	379.202,00	0,20%
Despesas De Capital	571.799,00	0,31%
Investimentos	571.799,00	0,31%
Unidade Orçamental / Natureza	Valor	%
Delegação Provincial De Finanças Do Namibe	282.938.070,00	100,00%
Despesas Correntes	278.938.974,00	98,59%
Despesas Com O Pessoal	156.111.221,00	55,18%
Contribuições Do Empregador	17.100.000,00	6,04%
Despesas Em Bens E Serviços	105.716.551,00	37,36%
Subsídios E Transferências Correntes	11.202,00	0,00%
Despesas De Capital	3.999.096,00	1,41%
Investimentos	3.999.096,00	1,41%
Unidade Orçamental / Natureza	Valor	%
Delegação Provincial De Finanças Do Uíge	194.151.696,00	100,00%
Despesas Correntes	192.254.046,00	99,02%
Despesas Com O Pessoal	69.013.284,00	35,55%
Contribuições Do Empregador	4.686.988,00	2,41%
Despesas Em Bens E Serviços	118.553.774,00	61,06%
Despesas De Capital	1.897.650,00	0,98%
Investimentos	1.897.650,00	0,98%
Unidade Orçamental / Natureza	Valor	%
Delegação Provincial De Finanças Do Zaire	412.769.361,00	100,00%
Despesas Correntes	407.436.438,00	98,71%
Despesas Com O Pessoal	273.965.245,00	66,37%
Contribuições Do Empregador	19.522.132,00	4,73%
Despesas Em Bens E Serviços	113.860.261,00	27,58%
Subsídios E Transferências Correntes	88.800,00	0,02%
Despesas De Capital	5.332.923,00	1,29%
Investimentos	5.332.923,00	1,29%
Unidade Orçamental / Natureza	Valor	%
Instituto De Formação De Finanças Públicas	1.592.049.490,00	100,00%
Despesas Correntes	1.460.163.400,00	91,72%
Despesas Com O Pessoal	113.063.980,00	7,10%

DOTAÇÃO ORÇAMENTAL POR ORGÃO

DESPESAS DE NATUREZA POR UNIDADE ORÇAMENTAL

Unidade Orçamental / Natureza	Valor	%
Contribuições Do Empregador	7.481.250,00	0,47%
Despesas Em Bens E Serviços	1.338.118.170,00	84,05%
Subsídios E Transferências Correntes	1.500.000,00	0,09%
Despesas De Capital	131.886.090,00	8,28%
Investimentos	131.886.090,00	8,28%
Unidade Orçamental / Natureza	Valor	%
Instituto De Preços E Concorrência	444.104.439,00	100,00%
Despesas Correntes	324.048.736,00	72,97%
Despesas Com O Pessoal	131.154.015,00	29,53%
Contribuições Do Empregador	8.584.234,00	1,93%
Despesas Em Bens E Serviços	180.476.487,00	40,64%
Subsídios E Transferências Correntes	3.834.000,00	0,86%
Despesas De Capital	120.055.703,00	27,03%
Investimentos	120.055.703,00	27,03%
Unidade Orçamental / Natureza	Valor	%
Instituto De Supervisão De Jogos	390.133.752,00	100,00%
Despesas Correntes	302.840.502,00	77,62%
Despesas Com O Pessoal	68.310.212,00	17,51%
Contribuições Do Empregador	4.455.014,00	1,14%
Despesas Em Bens E Serviços	228.512.106,00	58,57%
Subsídios E Transferências Correntes	1.563.170,00	0,40%
Despesas De Capital	87.293.250,00	22,38%
Investimentos	87.293.250,00	22,38%
Unidade Orçamental / Natureza	Valor	%
Instituto Para O Sector Empresarial Público	413.396.950,00	100,00%
Despesas Correntes	396.393.844,00	95,89%
Despesas Com O Pessoal	123.897.088,00	29,97%
Contribuições Do Empregador	6.800.473,00	1,65%
Despesas Em Bens E Serviços	265.438.283,00	64,21%
Subsídios E Transferências Correntes	258.000,00	0,06%
Despesas De Capital	17.003.106,00	4,11%
Investimentos	17.003.106,00	4,11%
Unidade Orçamental / Natureza	Valor	%
Ministério Das Finanças	18.385.165.732,00	100,00%
Despesas Correntes	15.631.044.994,00	85,02%
Despesas Com O Pessoal	2.734.467.893,00	14,87%
Contribuições Do Empregador	113.948.032,00	0,62%
Despesas Em Bens E Serviços	12.782.329.206,00	69,53%
Subsídios E Transferências Correntes	299.863,00	0,00%
Despesas De Capital	2.754.120.738,00	14,98%
Investimentos	2.754.120.738,00	14,98%
Unidade Orçamental / Natureza	Valor	%
Serviço De Tecnologias De Informação E Comunicação Das Finanças Público	13.020.273.921,00	100,00%
Despesas Correntes	10.401.390.630,00	79,89%

DOTAÇÃO ORÇAMENTAL POR ORGÃO

DESPESAS DE NATUREZA POR UNIDADE ORÇAMENTAL

Unidade Orçamental / Natureza	Valor	%
Despesas Com O Pessoal	854.369.582,00	6,56%
Contribuições Do Empregador	30.663.392,00	0,24%
Despesas Em Bens E Serviços	9.516.357.656,00	73,09%
Despesas De Capital	2.618.883.291,00	20,11%
Investimentos	2.618.883.291,00	20,11%
Unidade Orçamental / Natureza	Valor	%
Serviço Nacional Da Contratação Pública	498.664.514,00	100,00%
Despesas Correntes	488.792.472,00	98,02%
Despesas Com O Pessoal	159.225.184,00	31,93%
Contribuições Do Empregador	10.608.259,00	2,13%
Despesas Em Bens E Serviços	318.959.029,00	63,96%
Despesas De Capital	9.872.042,00	1,98%
Investimentos	9.872.042,00	1,98%
Unidade Orçamental / Natureza	Valor	%
Unidade De Gestão Da Dívida Pública	506.916.767,00	100,00%
Despesas Correntes	412.876.703,00	81,45%
Despesas Com O Pessoal	99.372.059,00	19,60%
Contribuições Do Empregador	5.706.013,00	1,13%
Despesas Em Bens E Serviços	307.798.631,00	60,72%
Despesas De Capital	94.040.064,00	18,55%
Investimentos	94.040.064,00	18,55%
Unidade Orçamental / Natureza	Valor	%
Unidade Técnica Acompanhamento Proj Financiamento Externo	492.318.070,00	100,00%
Despesas Correntes	425.318.070,00	86,39%
Despesas Com O Pessoal	60.853.876,00	12,36%
Contribuições Do Empregador	4.071.400,00	0,83%
Despesas Em Bens E Serviços	360.392.794,00	73,20%
Despesas De Capital	67.000.000,00	13,61%
Investimentos	67.000.000,00	13,61%

DOTAÇÃO ORÇAMENTAL POR ORGÃO

Órgão: Ministério Da Administração Do Território E Reforma Do Estad

DESPESAS POR NATUREZA ECONÓMICA

Natureza	Valor	%
Total Geral:	7.465.262.134,00	100,00%
Despesas Correntes	6.647.543.025,00	89,05%
Despesas Com O Pessoal	785.204.192,00	10,52%
Despesas Com O Pessoal Civil	785.204.192,00	10,52%
Contribuições Do Empregador	46.654.948,00	0,62%
Contribuições Do Empregador Para A Segurança Social	46.654.948,00	0,62%
Despesas Em Bens E Serviços	5.704.991.965,00	76,42%
Bens	707.007.029,00	9,47%
Serviços	4.997.984.936,00	66,95%
Subsídios E Transferências Correntes	110.691.920,00	1,48%
Transferências Correntes	110.691.920,00	1,48%
Despesas De Capital	817.719.109,00	10,95%
Investimentos	817.719.109,00	10,95%
Aquisição De Bens De Capital Fixo	817.719.109,00	10,95%

DESPESAS POR FUNÇÃO

Função	Valor	%
Total Geral:	7.465.262.134,00	100,00%
Serviços Públicos Gerais	6.380.701.816,00	85,47%
Órgãos Executivos	6.009.092.089,00	80,49%
Outros Serviços Gerais Da Administ.Pública	371.609.727,00	4,98%
Educação	415.869.109,00	5,57%
Ensino Primário	415.869.109,00	5,57%
Saúde	297.200.000,00	3,98%
Serviços De Centros Médicos E De Maternidade	195.200.000,00	2,61%
Serviços De Saúde Pública	102.000.000,00	1,37%
Protecção Social	266.841.209,00	3,57%
Outros Serviços De Protecção Social	266.841.209,00	3,57%
Habitação E Serviços Comunitários	86.050.000,00	1,15%
Desenvolvimento Habitacional	86.050.000,00	1,15%
Recreação, Cultura E Religião	18.600.000,00	0,25%
Serviços Recreativos E Desportivos	18.600.000,00	0,25%

DESPESAS POR PROGRAMA

Programa	Valor	%
Total Geral:	7.465.262.134,00	100,00%
Actividade Permanente	6.131.424.016,00	82,13%
Prog.De Gestão E Valoriz.Dos Rec.Humanos Na Admin.Publica	516.119.009,00	6,91%
Prog.De Prest. De Cuidados Primários E Assist. Hospitalar	156.500.000,00	2,10%
Programa De Desenv. Do Ensino Primário E Secundário	415.869.109,00	5,57%
Programa De Desenvolvimento E Promoção Do Desporto	18.600.000,00	0,25%
Programa De Melhoria Da Qualidade Dos Serviços De Saúde	38.700.000,00	0,52%
Programa De Prestação De Cuidados De Saúde	102.000.000,00	1,37%
Programa De Promoção Do Programa De Habitação Social	86.050.000,00	1,15%

DESPESAS DE FUNCIONAMENTO E DE APOIO AO DESENVOLVIMENTO

Projecto / Actividade	Valor	%
Total Geral:	6.647.543.025,00	100,00%

DOTAÇÃO ORÇAMENTAL POR ORGÃO

DESPESAS DE FUNCIONAMENTO E DE APOIO AO DESENVOLVIMENTO

Projecto / Actividade	Valor	%
Actividade Permanente	662.041.881,00	9,96%
Comem. Do 10 De Agosto - Dia Da Descentraliz./Feira Dos Munic. E Cidad	53.537.122,00	0,81%
Comemorações Do 11 De Novembro-Dia Da Independência Nacional	27.421.453,00	0,41%
Comemorações Do 17 De Setembro-Dia Do Heroi Nacional	18.280.968,00	0,28%
Comemorações Do 4 De Abril	18.280.968,00	0,28%
Comemorações Do 4 De Fevereiro	18.280.968,00	0,28%
Comemorações Locais E Nacionais	13.710.726,00	0,21%
Financiam. De Projectos De Âmbito Social	266.841.209,00	4,01%
Organiz.Admin.Gestão E Coord.Dos Serv.Das Admin.Locais E Do Território	1.363.633.130,00	20,51%
Padeli - Prog. De Apoio Ao Des. De L. Nac. E Est. (Celi)(Dlinac).	15.973.455,00	0,24%
Pdaale - Prog. De Desmaterialização Dos Arq. Da Adm. L. Estado	53.537.122,00	0,81%
Peeap - Projectos De Estudo Da Elaboração Das Cadeias Produtivas	97.395.199,00	1,47%
Peqfat - Prog. De Elabor. De Est. Estrat. Do Quad. Fiscal Da Administ.	32.514.008,00	0,49%
Pgff-Siiigat-Prog. Gest. E Forma. De Forma. Do Sistem Integ. Inf. Gest	41.654.492,00	0,63%
Pidat - Portal De Indicadores E Dados Da Administração Do Território	99.206.508,00	1,49%
Pnad - Programa Nacional De Descentralização	38.276.101,00	0,58%
Popomel: Prog. De Organização De Povoações E De Melhoramentos Locais	274.214.528,00	4,13%
Praal - Programa De Acompanhamento E Apoio A Administração Local	82.703.011,00	1,24%
Pregol- Programa De Reforma Da Administração Local Do Estado	780.702.420,00	11,74%
Premiat- Prog. De Revitaliz. E Moderniz. Da Inspecç. Da Adm.Territ.	35.739.791,00	0,54%
Procan-Programa De Cad. Nac. Func. Da Administração Do Território	20.631.378,00	0,31%
Procat - Programa De Cadastro Das Autoridades Tradicionais	32.866.140,00	0,49%
Progimuca - Prog. De Gest. Integrada De Municípios E Cidades De Angola	31.220.380,00	0,47%
Programa De Capacitação Dos Quadros Da Adm. Local E Autarquia	89.470.352,00	1,35%
Programa De Extensão E Modernização Do Ifal	311.175.401,00	4,68%
Programa De Intercâmbio E Germinação De Cidades E Municípios	30.988.529,00	0,47%
Programa Ifal Online	76.147.775,00	1,15%
Programa Nacional De Inserção Profissional	23.352.026,00	0,35%
Propl ç Programa De Previdência Laboral E Estudos Atuários	29.771.862,00	0,45%
Proppal - Progra. De Apoio Ao Proc De Preparação Das Autarquias Locais	23.269.499,00	0,35%
Proton- Programa De Regularização Da Toponímia Nacional	32.514.007,00	0,49%
Registo Eleitoral Permanente	1.556.118.482,00	23,41%
Serviço Aéreo Institucional	167.545.860,00	2,52%
Siiigat- Sistema Integrado De Inform E Gestão Da Administração Do Território	228.526.274,00	3,44%

PROGRAMA DE INVESTIMENTOS PÚBLICOS

Município / Projecto / Actividade	Total
Total Geral:	817.719.109,00
Baía Farta	41.269.109,00
Construção E Apetrechamento Escola De 6 Salas Calohanga Benguela	41.269.109,00
Huambo	41.500.000,00
Construção E Apetrechamento Escola 6 Salas Sucuanjali Kalenga Huambo	41.500.000,00
Lóvua	80.200.000,00
Construção E Apetrechamento De Um Centro De Saúde No Lóvua Lunda Norte	38.700.000,00
Construção De Uma Escola De 6 Salas De Aulas No Lóvua Lunda Norte	41.500.000,00

DOTAÇÃO ORÇAMENTAL POR ORGÃO

PROGRAMA DE INVESTIMENTOS PÚBLICOS

Município / Projecto / Actividade	Total
Namacunde	28.900.000,00
Construção E Apetrechamento Posto De Saúde Namacunde Cunene	28.900.000,00
Quela	18.600.000,00
Construção De Um Campo Polivalente Na Quela Malanje	18.600.000,00
Uíge	16.200.000,00
Construção E Apetrechamento De Uma Residência Para Enfermeiro No Uíge	16.200.000,00
Vários Municípios -Bié	66.100.000,00
Construção E Apetrechamento De Centro Materno Infantil No Chitembo Bié	24.600.000,00
Construção E Apetrechamento De Escola 6 Salas De Aulas No Chitembo Bié	41.500.000,00
Vários Municípios -Moxico	69.800.000,00
Construção E Apetrechamento Posto De Saúde Bairro Chicalas Moxico	34.900.000,00
Construção E Apetrechamento Posto Médico-Bairro Sacassange-Moxico	34.900.000,00
Vários Municípios-Bengo	96.400.000,00
Construção E Apetrechamento Escola De 6 Salas No Yembe Ambriz Bengo	41.500.000,00
Construção E Apetrechamento Casa Para Professor Yembe Ambriz Bengo	16.200.000,00
Construção E Apetrechamento Centro De Saúde Kitongola Dande Bengo	38.700.000,00
Vários Municípios-Cuando Cubango	56.150.000,00
Construção Residência Professor Cuangar Cuando Cubango	21.250.000,00
Construção E Apetrechamento Escola 4 Salas Kamunganda Cuando Cubango	34.900.000,00
Vários Municípios-Cuanza Sul	28.900.000,00
Construção E Apetrechamento De Posto De Saúde Jumbe Conda Cuanza Sul	28.900.000,00
Vários Municípios-Cunene	41.500.000,00
Construção E Apetrechamento Escola De 6 Salas Namacunde Cunene	41.500.000,00
Vários Municípios-Huila	57.700.000,00
Construção E Apetrechamento De Casa Para Professor Na Caconda Huila	16.200.000,00
Construção De Escola De 6 Salas De Aulas Na Caconda Huila	41.500.000,00
Vários Municípios-Lunda Norte	41.500.000,00
Construção De Uma Escola De 6 Salas De Aulas No Dundo Lunda Norte	41.500.000,00
Vários Municípios-Namibe	28.900.000,00
Construção De Um Posto De Saúde Na Kapunda Namibe	28.900.000,00
Vários Municípios-Uíge	54.900.000,00
Construção E Apetrechamento Residência Enfermeiro Maquela Do Zombo	16.200.000,00
Construção E Apetrechamento Centro De Saúde Maquela Do Zombo Uíge	38.700.000,00
Vários Municípios.Lunda Sul	49.200.000,00
Construção E Apetrechamento Escola 6 Salas De Aulas Luavuri Lunda Sul	49.200.000,00

DESPESAS DE NATUREZA POR UNIDADE ORÇAMENTAL

Unidade Orçamental / Natureza	Valor	%
Fundo De Apoio Social	1.456.170.045,00	100,00%
Despesas Correntes	638.450.936,00	43,84%
Despesas Com O Pessoal	88.473.643,00	6,08%
Contribuições Do Empregador	5.980.200,00	0,41%
Despesas Em Bens E Serviços	543.997.093,00	37,36%
Despesas De Capital	817.719.109,00	56,16%

DOTAÇÃO ORÇAMENTAL POR ORGÃO**DESPESAS DE NATUREZA POR UNIDADE ORÇAMENTAL**

Unidade Orçamental / Natureza	Valor	%
Investimentos	817.719.109,00	56,16%
Unidade Orçamental / Natureza	Valor	%
Instituto De Formação De Administração Local-Ifal	1.186.250.694,00	100,00%
Despesas Correntes	1.186.250.694,00	100,00%
Despesas Com O Pessoal	111.459.126,00	9,40%
Contribuições Do Empregador	8.089.804,00	0,68%
Despesas Em Bens E Serviços	1.066.701.764,00	89,92%
Unidade Orçamental / Natureza	Valor	%
Ministério Da Administração Do Território E Reforma Do Estado	4.822.841.395,00	100,00%
Despesas Correntes	4.822.841.395,00	100,00%
Despesas Com O Pessoal	585.271.423,00	12,14%
Contribuições Do Empregador	32.584.944,00	0,68%
Despesas Em Bens E Serviços	4.094.293.108,00	84,89%
Subsídios E Transferências Correntes	110.691.920,00	2,30%

DOTAÇÃO ORÇAMENTAL POR ORGÃO

Órgão: Ministério Da Admin. Púb. Trabalho E Segurança Social

RECEITA POR NATUREZA ECONÓMICA

Natureza	Valor	%
Total Geral:	214.754.352.916,00	100,00%
Receitas Correntes	214.754.352.916,00	100,00%
Receita Tributária	212.624.893.360,00	99,01%
Receita Parafiscal	38.410.120.000,00	17,89%
Contribuições	174.214.773.360,00	81,12%
Receita Patrimonial	955.000.000,00	0,44%
Rendimentos De Participações	255.000.000,00	0,12%
Outras Receitas Patrimoniais	700.000.000,00	0,33%
Receita De Serviços	26.000.000,00	0,01%
Receita De Serviços Diversos	26.000.000,00	0,01%
Receitas Correntes Diversas	1.148.459.556,00	0,53%
Outras Receitas Correntes	1.148.459.556,00	0,53%

DESPESAS POR NATUREZA ECONÓMICA

Natureza	Valor	%
Total Geral:	186.324.070.840,00	100,00%
Despesas Correntes	169.194.215.326,00	90,81%
Despesas Com O Pessoal	5.785.409.999,00	3,11%
Despesas Com O Pessoal Civil	5.785.409.999,00	3,11%
Contribuições Do Empregador	423.785.808,00	0,23%
Contribuições Do Empregador Para A Segurança Social	423.785.808,00	0,23%
Despesas Em Bens E Serviços	58.856.075.259,00	31,59%
Bens	21.590.076.034,00	11,59%
Serviços	37.265.999.225,00	20,00%
Subsídios E Transferências Correntes	104.128.944.260,00	55,89%
Transferências Correntes	104.128.944.260,00	55,89%
Despesas De Capital	17.129.855.514,00	9,19%
Investimentos	17.129.855.514,00	9,19%
Aquisição De Bens De Capital Fixo	17.129.855.514,00	9,19%

DESPESAS POR FUNÇÃO

Função	Valor	%
Total Geral:	186.324.070.840,00	100,00%
Serviços Públicos Gerais	883.883.752,00	0,47%
Outros Serviços Gerais Da Administ.Pública	883.883.752,00	0,47%
Educação	5.868.026.402,00	3,15%
Ensino Técnico-Profissional	5.868.026.402,00	3,15%
Protecção Social	179.186.329.128,00	96,17%
Família E Infância	10.426.755.020,00	5,60%
Velhice	119.892.523.037,00	64,35%
Sobrevivência	46.481.847.013,00	24,95%
Doença E Incapacidade	2.317.204.058,00	1,24%
Outros Serviços De Protecção Social	68.000.000,00	0,04%
Assuntos Económicos	385.831.558,00	0,21%
Assuntos Económicos Gerais, Comerciais E Laborais	385.831.558,00	0,21%
Assuntos Laborais Em Geral	385.831.558,00	0,21%

DESPESAS POR PROGRAMA

DOTAÇÃO ORÇAMENTAL POR ORGÃO

DESPEAS POR PROGRAMA		
Programa	Valor	%
Total Geral:	186.324.070.840,00	100,00%
Actividade Permanente	183.152.066.282,00	98,30%
Prog. De Melhoria Do Sistema De Form. Técnico Profissional	12.183.985,00	0,01%
Prog. De Gestão E Valoriz. Dos Rec. Humanos Na Admin. Pública	26.191.152,00	0,01%
Programa De Incentivo Ao Empreendedorismo	3.116.409.214,00	1,67%
Programa De Reforma Administrativa	17.220.207,00	0,01%
DESPEAS DE FUNCIONAMENTO E DE APOIO AO DESENVOLVIMENTO		
Projecto / Actividade	Valor	%
Total Geral:	183.207.661.626,00	100,00%
Administração E Gestão Dos Serviços Da Administração Pública	1.289.776.681,00	0,70%
Apoio Financeiro As Associações De Utilidade Pública	68.000.000,00	0,04%
Apoio Técnico Mat. Grupo Téc. Estudo Evol. Salário Mínimo Nacional	21.444.117,00	0,01%
Financiamento De Pensões	179.118.329.128,00	97,77%
Formação De Quadros Da Administração Pública	20.525.828,00	0,01%
Formação E Superação Técnica Profissional	2.672.365.665,00	1,46%
Programa De Reconversão Profissional	17.220.207,00	0,01%
PROGRAMA DE INVESTIMENTOS PÚBLICOS		
Município / Projecto / Actividade	Total	
Total Geral:	3.116.409.214,00	
Cazengo	385.831.558,00	
Construção E Aprt. Centro Local Empr. Serviço De Emprego - K. Norte	385.831.558,00	
Cuanhama	385.831.558,00	
Construção E Aprt. Centro Local Empr. Serviço De Emprego - Cunene	385.831.558,00	
Cuito	385.831.558,00	
Construção E Aprt. Centro Local Empr. Serviço De Emprego - Bie	385.831.558,00	
Luanda	385.831.558,00	
Construção E Aprt. Centro Local Empr. Serviço De Emprego - Luanda	385.831.558,00	
Menongue	385.831.558,00	
Construção E Aprt. Centro Local Empr. Serviço De Emprego - K. Kubango	385.831.558,00	
Namibe	385.831.558,00	
Construção E Aprt. Centro Local Empr. Serviço De Emprego - Namibe	385.831.558,00	
Saurimo	415.588.308,00	
Construção E Aprt. Centro Local Empr. Serviço De Emprego - L. Sul	415.588.308,00	
Soyo	385.831.558,00	
Construção E Aprt. Centro Local Empr. Serviço De Emprego - Zaire	385.831.558,00	
DESPEAS DE NATUREZA POR UNIDADE ORÇAMENTAL		
Unidade Orçamental / Natureza	Valor	%
Centro De Formação De Construção Civil	31.961.478,00	100,00%
Despesas Correntes	31.961.478,00	100,00%
Despesas Em Bens E Serviços	31.961.478,00	100,00%
Unidade Orçamental / Natureza	Valor	%
Centro De Formação Profissional Do Cazenga	185.143.272,00	100,00%
Despesas Correntes	185.143.272,00	100,00%
Despesas Com O Pessoal	135.737.073,00	73,31%

DOTAÇÃO ORÇAMENTAL POR ORGÃO

DESPESAS DE NATUREZA POR UNIDADE ORÇAMENTAL

Unidade Orçamental / Natureza	Valor	%
Contribuições Do Empregador	8.627.369,00	4,66%
Despesas Em Bens E Serviços	40.440.029,00	21,84%
Subsídios E Transferências Correntes	338.801,00	0,18%
Unidade Orçamental / Natureza	Valor	%
Centro Integrado De Formação Tecnológica	156.511.662,00	100,00%
Despesas Correntes	156.511.662,00	100,00%
Despesas Com O Pessoal	106.259.021,00	67,89%
Contribuições Do Empregador	8.496.182,00	5,43%
Despesas Em Bens E Serviços	41.116.459,00	26,27%
Subsídios E Transferências Correntes	640.000,00	0,41%
Unidade Orçamental / Natureza	Valor	%
Centro Polivalente De Formação Profissional	41.568.229,00	100,00%
Despesas Correntes	41.568.229,00	100,00%
Despesas Em Bens E Serviços	41.568.229,00	100,00%
Unidade Orçamental / Natureza	Valor	%
Instituto Nacional De Segurança Social	179.118.329.128,00	100,00%
Despesas Correntes	165.129.882.828,00	92,19%
Despesas Com O Pessoal	2.521.775.057,00	1,41%
Contribuições Do Empregador	180.500.000,00	0,10%
Despesas Em Bens E Serviços	58.370.403.059,00	32,59%
Subsídios E Transferências Correntes	104.057.204.712,00	58,09%
Despesas De Capital	13.988.446.300,00	7,81%
Investimentos	13.988.446.300,00	7,81%
Unidade Orçamental / Natureza	Valor	%
Ministério Da Adm.Pública, Trabalho E Segurança Social	6.603.666.278,00	100,00%
Despesas Correntes	3.462.257.064,00	52,43%
Despesas Com O Pessoal	2.890.638.848,00	43,77%
Contribuições Do Empregador	207.162.257,00	3,14%
Despesas Em Bens E Serviços	293.695.212,00	4,45%
Subsídios E Transferências Correntes	70.760.747,00	1,07%
Despesas De Capital	3.141.409.214,00	47,57%
Investimentos	3.141.409.214,00	47,57%
Unidade Orçamental / Natureza	Valor	%
Serviço Integrado De Atendimento Ao Cidadão	186.890.793,00	100,00%
Despesas Correntes	186.890.793,00	100,00%
Despesas Com O Pessoal	131.000.000,00	70,09%
Contribuições Do Empregador	19.000.000,00	10,17%
Despesas Em Bens E Serviços	36.890.793,00	19,74%

DOTAÇÃO ORÇAMENTAL POR ORGÃO

Órgão: Ministério Da Justiça E Dos Direitos Humanos

RECEITA POR NATUREZA ECONÓMICA

Natureza	Valor	%
Total Geral:	800.000.000,00	100,00%
Receitas Correntes	800.000.000,00	100,00%
Receitas Correntes Diversas	800.000.000,00	100,00%
Outras Receitas Correntes	800.000.000,00	100,00%

DESPESAS POR NATUREZA ECONÓMICA

Natureza	Valor	%
Total Geral:	61.350.601.829,00	100,00%
Despesas Correntes	43.148.878.477,00	70,33%
Despesas Com O Pessoal	26.327.370.557,00	42,91%
Despesas Com O Pessoal Civil	26.327.370.557,00	42,91%
Contribuições Do Empregador	1.840.441.641,00	3,00%
Contribuições Do Empregador Para A Segurança Social	1.840.441.641,00	3,00%
Despesas Em Bens E Serviços	14.960.106.128,00	24,38%
Bens	1.824.845.619,00	2,97%
Serviços	13.135.260.509,00	21,41%
Subsídios E Transferências Correntes	20.960.151,00	0,03%
Transferências Correntes	20.960.151,00	0,03%
Despesas De Capital	18.201.723.352,00	29,67%
Investimentos	18.201.723.352,00	29,67%
Aquisição De Bens De Capital Fixo	18.201.723.352,00	29,67%

DESPESAS POR FUNÇÃO

Função	Valor	%
Total Geral:	61.350.601.829,00	100,00%
Serviços Públicos Gerais	61.350.601.829,00	100,00%
Órgãos Judiciais	12.071.181.862,00	19,68%
Órgãos Executivos	49.279.419.967,00	80,32%

DESPESAS POR PROGRAMA

Programa	Valor	%
Total Geral:	61.350.601.829,00	100,00%
Actividade Permanente	34.974.362.376,00	57,01%
Prog. Estrat. De Interv. Na Moder. Dos Reg. E Do Notar. De Angola	3.197.884.437,00	5,21%
Programa Angola Investe	580.687.961,00	0,95%
Programa De Apoio Social	6.398.339,00	0,01%
Programa De Maximização Dos Serviços De Justiça	21.862.686.940,00	35,64%
Programa De Promoção Do Acesso Ao Direito E A Justiça	728.581.776,00	1,19%

DESPESAS DE FUNCIONAMENTO E DE APOIO AO DESENVOLVIMENTO

Projecto / Actividade	Valor	%
Total Geral:	45.210.251.446,00	100,00%
Administração Dos Serviços De Justiça	22.315.209.106,00	49,36%
Administração E Gestão Dos B.U.E	580.687.961,00	1,28%
Apoio Financeiro As Associações De Utilidade Pública	5.484.291,00	0,01%
Assistência E Patrocínio Judiciário	6.398.339,00	0,01%
Comissão De Reforma Da Justiça E Do Direito	140.553.226,00	0,31%
Desenvolvimento Da Actividade Judicial	11.949.485.539,00	26,43%
Encargo Co Centro De Internamento De Menores/Calumbo	363.237.051,00	0,80%

DOTAÇÃO ORÇAMENTAL POR ORGÃO

DESPESAS DE FUNCIONAMENTO E DE APOIO AO DESENVOLVIMENTO

Projecto / Actividade	Valor	%
Encargos Com Observatório Juldado De Menores/Zango Iii	195.272.664,00	0,43%
Encargos Comis. Intersect. Nac. P/ Elab.Relatórios S/Direitos Humanos	176.868.370,00	0,39%
Implementação Do Legislativo Do Mjdh	118.826.295,00	0,26%
Manutenção De Resid. De Memb. Do Gov. E Magistrados	5.120.499,00	0,01%
Moderniz.Do Bilhete De Identidade E Informatiz. Do Registo Criminal	4.759.277.994,00	10,53%
Plano De Acção Para O Descongestionamento Dos Tribunais	277.142.400,00	0,61%
Prest.De Serv.De Consultoria E Fornecim.De Aplic.P/Os Reg.Notar.E G.Único	3.197.884.437,00	7,07%
Projecto De Massificação Do Registo Civil	963.058.563,00	2,13%
Ratificação Das Convenções Internacionais Em Matéria Dos Dh.	155.744.711,00	0,34%

PROGRAMA DE INVESTIMENTOS PÚBLICOS

Município / Projecto / Actividade	Total
Total Geral:	16.140.350.383,00
Belas	228.955.134,00
Remodelação E Ampliação Aaa/Benfica	228.955.134,00
Benguela	178.456.031,00
Remodelação E Ampliação Aaa/Benguela	178.456.031,00
Cuíto	208.076.362,00
Remodelação E Ampliação Aaa/Bié	208.076.362,00
Estrutura Central	14.381.034.516,00
Fornecimento De Bens, Instalação E Suporte Técnico Do Bi, Rc Notariado	11.881.034.516,00
Construção E Apetrechamento Tribunal De Relação Benguela	1.250.000.000,00
Construção E Apetrechamento Tribunal De Relação Luanda	1.250.000.000,00
Luanda	177.922.640,00
Remodelação E Ampliação Aaa/Viana	177.922.640,00
Lubango	220.835.981,00
Remodelação E Ampliação Aaa/Huila	220.835.981,00
Mbanza Kongo	182.623.766,00
Remodelação E Ampliação Aaa/Zaire	182.623.766,00
Vários Municípios-Bengo	177.922.640,00
Remodelação E Ampliação Aaa/Bengo De Caxito	177.922.640,00
Vários Municípios-Cunene	197.025.000,00
Remodelação E Ampliação Aaa/Cunene	197.025.000,00
Vários Municípios-Lunda Norte	187.498.313,00
Remodelação E Ampliação Aaa/Lunda Norte	187.498.313,00

DESPESAS DE NATUREZA POR UNIDADE ORÇAMENTAL

Unidade Orçamental / Natureza	Valor	%
Delegação Provincial Da Justiça E Dos Direitos Humanos Da Huila	932.639.242,00	100,00%
Despesas Correntes	932.639.242,00	100,00%
Despesas Com O Pessoal	810.976.563,00	86,96%
Contribuições Do Empregador	58.263.918,00	6,25%
Despesas Em Bens E Serviços	63.082.361,00	6,76%
Subsídios E Transferências Correntes	316.400,00	0,03%
Unidade Orçamental / Natureza	Valor	%

DOTAÇÃO ORÇAMENTAL POR ORGÃO

DESPESAS DE NATUREZA POR UNIDADE ORÇAMENTAL

Unidade Orçamental / Natureza	Valor	%
Delegação Provincial Da Justiça E Dos Direitos Humanos Da Lunda Norte	844.510.730,00	100,00%
Despesas Correntes	844.510.730,00	100,00%
Despesas Com O Pessoal	749.890.762,00	88,80%
Contribuições Do Empregador	39.762.580,00	4,71%
Despesas Em Bens E Serviços	54.857.388,00	6,50%
Unidade Orçamental / Natureza	Valor	%
Delegação Provincial Da Justiça E Dos Direitos Humanos Da Lunda Sul	325.661.681,00	100,00%
Despesas Correntes	325.661.681,00	100,00%
Despesas Com O Pessoal	272.444.619,00	83,66%
Contribuições Do Empregador	17.841.263,00	5,48%
Despesas Em Bens E Serviços	35.375.799,00	10,86%
Unidade Orçamental / Natureza	Valor	%
Delegação Provincial Da Justiça E Dos Direitos Humanos De Benguela	1.222.044.969,00	100,00%
Despesas Correntes	1.222.044.969,00	100,00%
Despesas Com O Pessoal	1.086.833.798,00	88,94%
Contribuições Do Empregador	72.126.816,00	5,90%
Despesas Em Bens E Serviços	63.082.355,00	5,16%
Subsídios E Transferências Correntes	2.000,00	0,00%
Unidade Orçamental / Natureza	Valor	%
Delegação Provincial Da Justiça E Dos Direitos Humanos De Cabinda	617.596.400,00	100,00%
Despesas Correntes	617.596.400,00	100,00%
Despesas Com O Pessoal	519.747.038,00	84,16%
Contribuições Do Empregador	55.310.627,00	8,96%
Despesas Em Bens E Serviços	42.538.735,00	6,89%
Unidade Orçamental / Natureza	Valor	%
Delegação Provincial Da Justiça E Dos Direitos Humanos De Luanda	947.188.253,00	100,00%
Despesas Correntes	947.188.253,00	100,00%
Despesas Com O Pessoal	641.373.920,00	67,71%
Contribuições Do Empregador	44.446.705,00	4,69%
Despesas Em Bens E Serviços	261.357.446,00	27,59%
Subsídios E Transferências Correntes	10.182,00	0,00%
Unidade Orçamental / Natureza	Valor	%
Delegação Provincial Da Justiça E Dos Direitos Humanos De Malanje	354.187.278,00	100,00%
Despesas Correntes	354.187.278,00	100,00%
Despesas Com O Pessoal	283.703.172,00	80,10%
Contribuições Do Empregador	19.523.367,00	5,51%
Despesas Em Bens E Serviços	50.960.739,00	14,39%
Unidade Orçamental / Natureza	Valor	%
Delegação Provincial Da Justiça E Dos Direitos Humanos Do Bengo	601.879.267,00	100,00%
Despesas Correntes	601.879.267,00	100,00%
Despesas Com O Pessoal	527.504.203,00	87,64%
Contribuições Do Empregador	15.128.398,00	2,51%
Despesas Em Bens E Serviços	58.246.666,00	9,68%
Subsídios E Transferências Correntes	1.000.000,00	0,17%

DOTAÇÃO ORÇAMENTAL POR ORGÃO

DESPESAS DE NATUREZA POR UNIDADE ORÇAMENTAL

Unidade Orçamental / Natureza	Valor	%
Delegação Provincial Da Justiça E Dos Direitos Humanos Do Bié	792.619.005,00	100,00%
Despesas Correntes	792.619.005,00	100,00%
Despesas Com O Pessoal	706.814.727,00	89,17%
Contribuições Do Empregador	53.457.636,00	6,74%
Despesas Em Bens E Serviços	31.046.642,00	3,92%
Subsídios E Transferências Correntes	1.300.000,00	0,16%
Unidade Orçamental / Natureza	Valor	%
Delegação Provincial Da Justiça E Dos Direitos Humanos Do C.Cubango	525.247.900,00	100,00%
Despesas Correntes	525.247.900,00	100,00%
Despesas Com O Pessoal	462.339.798,00	88,02%
Contribuições Do Empregador	32.110.503,00	6,11%
Despesas Em Bens E Serviços	30.786.599,00	5,86%
Subsídios E Transferências Correntes	11.000,00	0,00%
Unidade Orçamental / Natureza	Valor	%
Delegação Provincial Da Justiça E Dos Direitos Humanos Do Cuanza-Norte	574.939.539,00	100,00%
Despesas Correntes	574.939.539,00	100,00%
Despesas Com O Pessoal	469.872.433,00	81,73%
Contribuições Do Empregador	36.114.506,00	6,28%
Despesas Em Bens E Serviços	67.652.600,00	11,77%
Subsídios E Transferências Correntes	1.300.000,00	0,23%
Unidade Orçamental / Natureza	Valor	%
Delegação Provincial Da Justiça E Dos Direitos Humanos Do Cuanza-Sul	838.607.673,00	100,00%
Despesas Correntes	838.607.673,00	100,00%
Despesas Com O Pessoal	719.647.179,00	85,81%
Contribuições Do Empregador	51.807.188,00	6,18%
Despesas Em Bens E Serviços	66.832.895,00	7,97%
Subsídios E Transferências Correntes	320.411,00	0,04%
Unidade Orçamental / Natureza	Valor	%
Delegação Provincial Da Justiça E Dos Direitos Humanos Do Cunene	531.399.713,00	100,00%
Despesas Correntes	531.399.713,00	100,00%
Despesas Com O Pessoal	456.815.621,00	85,96%
Contribuições Do Empregador	30.400.000,00	5,72%
Despesas Em Bens E Serviços	44.034.092,00	8,29%
Subsídios E Transferências Correntes	150.000,00	0,03%
Unidade Orçamental / Natureza	Valor	%
Delegação Provincial Da Justiça E Dos Direitos Humanos Do Huambo	1.084.403.085,00	100,00%
Despesas Correntes	1.084.403.085,00	100,00%
Despesas Com O Pessoal	928.877.845,00	85,66%
Contribuições Do Empregador	46.580.200,00	4,30%
Despesas Em Bens E Serviços	101.277.039,00	9,34%
Subsídios E Transferências Correntes	7.668.001,00	0,71%
Unidade Orçamental / Natureza	Valor	%
Delegação Provincial Da Justiça E Dos Direitos Humanos Do Moxico	536.572.781,00	100,00%
Despesas Correntes	536.572.781,00	100,00%

DOTAÇÃO ORÇAMENTAL POR ORGÃO

DESPESAS DE NATUREZA POR UNIDADE ORÇAMENTAL

Unidade Orçamental / Natureza	Valor	%
Despesas Com O Pessoal	429.236.675,00	80,00%
Contribuições Do Empregador	36.478.188,00	6,80%
Despesas Em Bens E Serviços	69.857.918,00	13,02%
Subsídios E Transferências Correntes	1.000.000,00	0,19%
Unidade Orçamental / Natureza	Valor	%
Delegação Provincial Da Justiça E Dos Direitos Humanos Do Namibe	530.373.667,00	100,00%
Despesas Correntes	530.373.667,00	100,00%
Despesas Com O Pessoal	439.103.459,00	82,79%
Contribuições Do Empregador	36.846.149,00	6,95%
Despesas Em Bens E Serviços	54.424.059,00	10,26%
Unidade Orçamental / Natureza	Valor	%
Delegação Provincial Da Justiça E Dos Direitos Humanos Do Uíge	516.597.554,00	100,00%
Despesas Correntes	516.597.554,00	100,00%
Despesas Com O Pessoal	422.277.890,00	81,74%
Contribuições Do Empregador	31.237.304,00	6,05%
Despesas Em Bens E Serviços	63.082.360,00	12,21%
Unidade Orçamental / Natureza	Valor	%
Delegação Provincial Da Justiça E Dos Direitos Humanos Do Zaire	405.476.488,00	100,00%
Despesas Correntes	405.476.488,00	100,00%
Despesas Com O Pessoal	338.442.546,00	83,47%
Contribuições Do Empregador	19.000.000,00	4,69%
Despesas Em Bens E Serviços	47.833.942,00	11,80%
Subsídios E Transferências Correntes	200.000,00	0,05%
Unidade Orçamental / Natureza	Valor	%
Instituto Nacional De Estudos Judiciários	117.809.789,00	100,00%
Despesas Correntes	117.809.789,00	100,00%
Despesas Com O Pessoal	87.538.976,00	74,31%
Contribuições Do Empregador	5.899.468,00	5,01%
Despesas Em Bens E Serviços	24.371.345,00	20,69%
Unidade Orçamental / Natureza	Valor	%
Instituto Nacional De Luta Anti-Droga	1.868.745.534,00	100,00%
Despesas Correntes	1.739.614.202,00	93,09%
Despesas Com O Pessoal	315.034.194,00	16,86%
Contribuições Do Empregador	13.712.430,00	0,73%
Despesas Em Bens E Serviços	1.409.403.278,00	75,42%
Subsídios E Transferências Correntes	1.464.300,00	0,08%
Despesas De Capital	129.131.332,00	6,91%
Investimentos	129.131.332,00	6,91%
Unidade Orçamental / Natureza	Valor	%
Ministério Da Justiça E Dos Direitos Humanos	35.242.600.102,00	100,00%
Despesas Correntes	17.170.008.082,00	48,72%
Despesas Com O Pessoal	5.637.203.839,00	16,00%
Contribuições Do Empregador	415.173.842,00	1,18%
Despesas Em Bens E Serviços	11.117.525.914,00	31,55%

DOTAÇÃO ORÇAMENTAL POR ORGÃO

DESPESAS DE NATUREZA POR UNIDADE ORÇAMENTAL

Unidade Orçamental / Natureza	Valor	%
Subsídios E Transferências Correntes	104.487,00	0,00%
Despesas De Capital	18.072.592.020,00	51,28%
Investimentos	18.072.592.020,00	51,28%
Unidade Orçamental / Natureza	Valor	%
Tribunal Do Lobito	67.179.725,00	100,00%
Despesas Correntes	67.179.725,00	100,00%
Despesas Em Bens E Serviços	67.179.725,00	100,00%
Unidade Orçamental / Natureza	Valor	%
Tribunal Provincial Da Huíla	560.410.817,00	100,00%
Despesas Correntes	560.410.817,00	100,00%
Despesas Com O Pessoal	473.228.526,00	84,44%
Contribuições Do Empregador	32.237.759,00	5,75%
Despesas Em Bens E Serviços	54.887.932,00	9,79%
Subsídios E Transferências Correntes	56.600,00	0,01%
Unidade Orçamental / Natureza	Valor	%
Tribunal Provincial Da Lunda-Norte	250.895.437,00	100,00%
Despesas Correntes	250.895.437,00	100,00%
Despesas Com O Pessoal	144.328.947,00	57,53%
Contribuições Do Empregador	12.067.346,00	4,81%
Despesas Em Bens E Serviços	94.361.144,00	37,61%
Subsídios E Transferências Correntes	138.000,00	0,06%
Unidade Orçamental / Natureza	Valor	%
Tribunal Provincial Da Lunda-Sul	228.758.234,00	100,00%
Despesas Correntes	228.758.234,00	100,00%
Despesas Com O Pessoal	174.658.039,00	76,35%
Contribuições Do Empregador	12.350.000,00	5,40%
Despesas Em Bens E Serviços	41.730.195,00	18,24%
Subsídios E Transferências Correntes	20.000,00	0,01%
Unidade Orçamental / Natureza	Valor	%
Tribunal Provincial De Benguela	1.296.961.258,00	100,00%
Despesas Correntes	1.296.961.258,00	100,00%
Despesas Com O Pessoal	1.138.985.372,00	87,82%
Contribuições Do Empregador	81.987.574,00	6,32%
Despesas Em Bens E Serviços	75.940.312,00	5,86%
Subsídios E Transferências Correntes	48.000,00	0,00%
Unidade Orçamental / Natureza	Valor	%
Tribunal Provincial De Cabinda	424.250.498,00	100,00%
Despesas Correntes	424.250.498,00	100,00%
Despesas Com O Pessoal	349.105.653,00	82,29%
Contribuições Do Empregador	24.720.005,00	5,83%
Despesas Em Bens E Serviços	49.624.840,00	11,70%
Subsídios E Transferências Correntes	800.000,00	0,19%
Unidade Orçamental / Natureza	Valor	%
Tribunal Provincial De Luanda	4.632.193.691,00	100,00%

DOTAÇÃO ORÇAMENTAL POR ORGÃO

DESPESAS DE NATUREZA POR UNIDADE ORÇAMENTAL

Unidade Orçamental / Natureza	Valor	%
Despesas Correntes	4.632.193.691,00	100,00%
Despesas Com O Pessoal	4.170.043.435,00	90,02%
Contribuições Do Empregador	275.467.215,00	5,95%
Despesas Em Bens E Serviços	186.465.300,00	4,03%
Subsídios E Transferências Correntes	217.741,00	0,00%
Unidade Orçamental / Natureza	Valor	%
Tribunal Provincial De Malanje	312.611.405,00	100,00%
Despesas Correntes	312.611.405,00	100,00%
Despesas Com O Pessoal	252.057.670,00	80,63%
Contribuições Do Empregador	18.775.541,00	6,01%
Despesas Em Bens E Serviços	41.730.194,00	13,35%
Subsídios E Transferências Correntes	48.000,00	0,02%
Unidade Orçamental / Natureza	Valor	%
Tribunal Provincial Do Bengo	339.303.781,00	100,00%
Despesas Correntes	339.303.781,00	100,00%
Despesas Com O Pessoal	285.950.000,00	84,28%
Contribuições Do Empregador	18.050.000,00	5,32%
Despesas Em Bens E Serviços	35.303.781,00	10,40%
Unidade Orçamental / Natureza	Valor	%
Tribunal Provincial Do Bié	395.392.835,00	100,00%
Despesas Correntes	395.392.835,00	100,00%
Despesas Com O Pessoal	293.388.118,00	74,20%
Contribuições Do Empregador	20.066.282,00	5,08%
Despesas Em Bens E Serviços	81.890.435,00	20,71%
Subsídios E Transferências Correntes	48.000,00	0,01%
Unidade Orçamental / Natureza	Valor	%
Tribunal Provincial Do Cuando Cubango	291.842.382,00	100,00%
Despesas Correntes	291.842.382,00	100,00%
Despesas Com O Pessoal	227.544.071,00	77,97%
Contribuições Do Empregador	16.804.821,00	5,76%
Despesas Em Bens E Serviços	46.993.290,00	16,10%
Subsídios E Transferências Correntes	500.200,00	0,17%
Unidade Orçamental / Natureza	Valor	%
Tribunal Provincial Do Cuanza-Norte	297.951.561,00	100,00%
Despesas Correntes	297.951.561,00	100,00%
Despesas Com O Pessoal	234.834.767,00	78,82%
Contribuições Do Empregador	15.954.304,00	5,35%
Despesas Em Bens E Serviços	46.993.290,00	15,77%
Subsídios E Transferências Correntes	169.200,00	0,06%
Unidade Orçamental / Natureza	Valor	%
Tribunal Provincial Do Cuanza-Sul	393.748.337,00	100,00%
Despesas Correntes	393.748.337,00	100,00%
Despesas Com O Pessoal	332.370.911,00	84,41%
Contribuições Do Empregador	19.392.865,00	4,93%

DOTAÇÃO ORÇAMENTAL POR ORGÃO

DESPESAS DE NATUREZA POR UNIDADE ORÇAMENTAL

Unidade Orçamental / Natureza	Valor	%
Despesas Em Bens E Serviços	41.730.193,00	10,60%
Subsídios E Transferências Correntes	254.368,00	0,06%
Unidade Orçamental / Natureza	Valor	%
Tribunal Provincial Do Cunene	394.937.048,00	100,00%
Despesas Correntes	394.937.048,00	100,00%
Despesas Com O Pessoal	273.709.053,00	69,30%
Contribuições Do Empregador	19.559.305,00	4,95%
Despesas Em Bens E Serviços	101.649.491,00	25,74%
Subsídios E Transferências Correntes	19.199,00	0,00%
Unidade Orçamental / Natureza	Valor	%
Tribunal Provincial Do Huambo	748.107.924,00	100,00%
Despesas Correntes	748.107.924,00	100,00%
Despesas Com O Pessoal	632.778.246,00	84,58%
Contribuições Do Empregador	44.541.656,00	5,95%
Despesas Em Bens E Serviços	70.770.021,00	9,46%
Subsídios E Transferências Correntes	18.001,00	0,00%
Unidade Orçamental / Natureza	Valor	%
Tribunal Provincial Do Moxico	302.849.723,00	100,00%
Despesas Correntes	302.849.723,00	100,00%
Despesas Com O Pessoal	243.541.173,00	80,42%
Contribuições Do Empregador	19.073.321,00	6,30%
Despesas Em Bens E Serviços	40.035.229,00	13,22%
Subsídios E Transferências Correntes	200.000,00	0,07%
Unidade Orçamental / Natureza	Valor	%
Tribunal Provincial Do Namibe	365.368.728,00	100,00%
Despesas Correntes	365.368.728,00	100,00%
Despesas Com O Pessoal	291.492.879,00	79,78%
Contribuições Do Empregador	26.872.559,00	7,35%
Despesas Em Bens E Serviços	46.993.290,00	12,86%
Subsídios E Transferências Correntes	10.000,00	0,00%
Unidade Orçamental / Natureza	Valor	%
Tribunal Provincial Do Uíge	376.009.994,00	100,00%
Despesas Correntes	376.009.994,00	100,00%
Despesas Com O Pessoal	319.374.440,00	84,94%
Contribuições Do Empregador	22.800.000,00	6,06%
Despesas Em Bens E Serviços	33.835.554,00	9,00%
Unidade Orçamental / Natureza	Valor	%
Tribunal Provincial Do Zaire	260.727.801,00	100,00%
Despesas Correntes	260.727.801,00	100,00%
Despesas Com O Pessoal	184.300.000,00	70,69%
Contribuições Do Empregador	28.500.000,00	10,93%
Despesas Em Bens E Serviços	44.361.740,00	17,01%
Subsídios E Transferências Correntes	3.566.061,00	1,37%

DOTAÇÃO ORÇAMENTAL POR ORGÃO

Órgão: Ministério Dos Antigos Combatentes E Veteranos Da Pátria

DESPESAS POR NATUREZA ECONÓMICA

Natureza	Valor	%
Total Geral:	2.071.581.579,00	100,00%
Despesas Correntes	1.339.955.827,00	64,68%
Despesas Com O Pessoal	287.052.180,00	13,86%
Despesas Com O Pessoal Civil	287.052.180,00	13,86%
Contribuições Do Empregador	14.952.820,00	0,72%
Contribuições Do Empregador Para A Segurança Social	14.952.820,00	0,72%
Despesas Em Bens E Serviços	931.850.827,00	44,98%
Bens	145.290.025,00	7,01%
Serviços	786.560.802,00	37,97%
Subsídios E Transferências Correntes	106.100.000,00	5,12%
Transferências Correntes	106.100.000,00	5,12%
Despesas De Capital	731.625.752,00	35,32%
Investimentos	731.625.752,00	35,32%
Aquisição De Bens De Capital Fixo	731.625.752,00	35,32%

DESPESAS POR FUNÇÃO

Função	Valor	%
Total Geral:	2.071.581.579,00	100,00%
Protecção Social	2.071.581.579,00	100,00%
Outros Serviços De Protecção Social	2.071.581.579,00	100,00%

DESPESAS POR PROGRAMA

Programa	Valor	%
Total Geral:	2.071.581.579,00	100,00%
Actividade Permanente	1.301.449.208,00	62,82%
Prog. De Reint. Sócio -Econ. Dos Ant. Combatentes E V. De Guerra	500.000.000,00	24,14%
Programa. De Const. De Equipam. Sociais E Edifícios Públicos	270.132.371,00	13,04%

DESPESAS DE FUNCIONAMENTO E DE APOIO AO DESENVOLVIMENTO

Projecto / Actividade	Valor	%
Total Geral:	1.301.449.208,00	100,00%
Admin. E Gestão Dos Serv. De Assistência Social Aos Ant. Comb. E Vet. De Guerra	591.858.351,00	45,48%
Apoio Financeiro As Associações De Utilidade Pública	106.000.000,00	8,14%
Assistência Social Aos Antigos Combatentes Deficientes De Guerra	125.645.244,00	9,65%
Comunicação E Imagem Institucional	39.504.945,00	3,04%
Desenvolvimento De Infraestrutura Tecnológica Do Gepe	69.209.593,00	5,32%
Educação Patriótica E Preservação Do Legado Histórico Do Antigo Combatente	46.378.818,00	3,56%
Modernização Do Sistema Nac. De Recenseamento Dos Antigos Combatentes	181.228.381,00	13,93%
Reintegração Dos Antigos Combatentes Deficientes De Guerra	141.623.876,00	10,88%

PROGRAMA DE INVESTIMENTOS PÚBLICOS

Município / Projecto / Actividade	Total
Total Geral:	770.132.371,00
Estrutura Central	270.132.371,00
Reabilitação Do Edifício Sede Macvp 2ª Fase	270.132.371,00
Moxico	500.000.000,00
Const. Apet. Centro De Acolh. Orient. Mutilados De Guerra - Macvp	500.000.000,00

DESPESAS DE NATUREZA POR UNIDADE ORÇAMENTAL

DOTAÇÃO ORÇAMENTAL POR ORGÃO

DESPESAS DE NATUREZA POR UNIDADE ORÇAMENTAL

Unidade Orçamental / Natureza	Valor	%
Ministério Dos Antigos Comb.E Veteranos Da Pátria	2.071.581.579,00	100,00%
Despesas Correntes	1.339.955.827,00	64,68%
Despesas Com O Pessoal	287.052.180,00	13,86%
Contribuições Do Empregador	14.952.820,00	0,72%
Despesas Em Bens E Serviços	931.850.827,00	44,98%
Subsídios E Transferências Correntes	106.100.000,00	5,12%
Despesas De Capital	731.625.752,00	35,32%
Investimentos	731.625.752,00	35,32%

DOTAÇÃO ORÇAMENTAL POR ORGÃO

Órgão: Ministério Da Agricultura E Florestas

RECEITA POR NATUREZA ECONÓMICA

Natureza	Valor	%
Total Geral:	500.000.000,00	100,00%
Receitas Correntes	500.000.000,00	100,00%
Receitas Correntes Diversas	500.000.000,00	100,00%
Outras Receitas Correntes	500.000.000,00	100,00%

DESPESAS POR NATUREZA ECONÓMICA

Natureza	Valor	%
Total Geral:	27.947.982.160,00	100,00%
Despesas Correntes	19.566.854.037,00	70,01%
Despesas Com O Pessoal	4.421.043.300,00	15,82%
Despesas Com O Pessoal Civil	4.421.043.300,00	15,82%
Contribuições Do Empregador	343.276.435,00	1,23%
Contribuições Do Empregador Para A Segurança Social	343.276.435,00	1,23%
Despesas Em Bens E Serviços	14.421.444.612,00	51,60%
Bens	8.384.500.546,00	30,00%
Serviços	6.036.944.066,00	21,60%
Subsídios E Transferências Correntes	381.089.690,00	1,36%
Transferências Correntes	381.089.690,00	1,36%
Despesas De Capital	8.381.128.123,00	29,99%
Investimentos	8.381.128.123,00	29,99%
Aquisição De Bens De Capital Fixo	8.381.128.123,00	29,99%

DESPESAS POR FUNÇÃO

Função	Valor	%
Total Geral:	27.947.982.160,00	100,00%
Assuntos Económicos	27.947.982.160,00	100,00%
Agricultura, Sivicultura, Pesca E Caça	25.036.746.867,00	89,58%
Agricultura	25.036.746.867,00	89,58%
Investigação E Desenvolvimento(I&D)Em Assunt.Económicos	2.911.235.293,00	10,42%
I&D:Agricultura, Sivicultura, Pesca E Caça	2.911.235.293,00	10,42%

DESPESAS POR PROGRAMA

Programa	Valor	%
Total Geral:	27.947.982.160,00	100,00%
Actividade Permanente	7.085.998.349,00	25,35%
Prog.De Gestão Sustentável Dos Rec. Naturais	287.783.769,00	1,03%
Programa De Apoio E Fomento Da Produção Animal	1.278.237.673,00	4,57%
Programa De Construção E Reab.De Perímetros Irrigados	275.734.333,00	0,99%
Programa De Desenvolvimento Da Agricultura Comercial	8.960.150.046,00	32,06%
Programa De Desenvolvimento Da Agricultura Familiar	3.773.965.616,00	13,50%
Programa De Fomento Da Actividade Produtiva Agrícola	4.076.250.012,00	14,59%
Programa De Investigação E Desenvolvimento Tecnológico	1.284.638.055,00	4,60%
Programa De Saúde Pública Veterinária	925.224.307,00	3,31%

DESPESAS DE FUNCIONAMENTO E DE APOIO AO DESENVOLVIMENTO

Projecto / Actividade	Valor	%
Total Geral:	20.908.982.160,00	100,00%
Acções De Apoio Aos Programas Dirigidos De Aceleração Da Produção	884.052.711,00	4,23%
Acções De Fomento Da Produção Agropecuária	260.077.656,00	1,24%

DOTAÇÃO ORÇAMENTAL POR ORGÃO

DESPESAS DE FUNCIONAMENTO E DE APOIO AO DESENVOLVIMENTO

Projecto / Actividade	Valor	%
Admin. Geral E Gestão Dos Serviços Da Agricultura, Pecuária E Silvicultura	6.426.266.349,00	30,73%
Agricultura Familiar E Acesso Aos Mercados - Samap	365.619.371,00	1,75%
Agricultura Familiar Orientado Para O Mercado - Mosap	365.619.371,00	1,75%
Apoio Em Situações De Calamidades Naturais	309.732.000,00	1,48%
Apoio Financeiro As Associações De Utilidade Pública	350.000.000,00	1,67%
Aquisição De Equipamentos De Captação De Água	275.734.333,00	1,32%
Conservação Das Florestas	11.893.185,00	0,06%
Desenvolvimento Da Agricultura Familiar	934.109.297,00	4,47%
Extensão E Desenvolvimento Rural	1.833.569.409,00	8,77%
Financiamento Do Fomento Da Produção Do Café	282.723.734,00	1,35%
Fomento De Pequenos Ruminantes, Aves De Capoeira E Suínos	599.315.574,00	2,87%
Fortal. Capac. Pesquisa E Inov. Da Ii ^a E Iv/Coop. Minagri/Fao/Embrapa	82.264.359,00	0,39%
Fortalecimento Da Resiliência E Da Segurança Alimentar E Nutricional Em Angola	182.809.686,00	0,87%
Gestão Fundiária Agrária	92.238.482,00	0,44%
Plano Nacional De Contigência E Emergência Contra Raiva	925.224.307,00	4,43%
Povoamento E Repoamento Florestal	137.107.264,00	0,66%
Preparação Mecanizada De Terras	893.042.956,00	4,27%
Programa De Fomento Do Mel	91.404.843,00	0,44%
Programa De Produção De Sementes	613.724.757,00	2,94%
Programa De Reforço Da Capacidade Institucional	228.512.108,00	1,09%
Programa De Vacinação Animal	678.922.099,00	3,25%
Projecto De Investigação E Experimentação Agronómica	331.094.275,00	1,58%
Projecto De Investigação E Experimentação Veterinária	311.124.767,00	1,49%
Promoção De Campanhas Agrícolas	2.286.758.565,00	10,94%
Recuperação E Desenvolvimento Do Sector Do Café E Palmar	372.890.815,00	1,78%
Reforço Da Fiscalização Florestal E Faunística	138.783.320,00	0,66%
Reforço Da Rede Agro-Meteorológica E Sistema De Alerta Rápido	103.130.439,00	0,49%
Reforço Das Estatísticas Agrícolas	228.512.107,00	1,09%
Relançamento Da Cultura Do Algodão	312.724.021,00	1,50%

PROGRAMA DE INVESTIMENTOS PÚBLICOS

Município / Projecto / Actividade	Total
Total Geral:	7.039.000.000,00
Cabinda	1.000.000.000,00
Construção De Infraestruturas De Desenvolvimento Agropecuário_Cabinda	1.000.000.000,00
Estrutura Central	3.312.475.796,00
Projecto De Mecanização Agrícola (Aquisição)	1.001.240.503,00
Construção De Infra. Desen. Comer. Agric. De Peq. Agricultores ""Samap""	525.000.000,00
Construção Infra. Desenvolvimen. Das Cadeias De Valor Agrícola Cabinda	409.135.293,00
Construção Infraestruturas Pr Desenvolvimento Da Agricultura Comercial	601.350.000,00
Projecto De Agricultura Familiar Orientado Para O Mercado-Mosap Ii	600.750.000,00
Projectode Recuperação Da Agricultura E Resiliência Na Região Sul De Angola	175.000.000,00
Huambo	600.000.000,00
Construção De Infraestruturas De Desenvolvimento Agropecuário_Huambo	600.000.000,00
Quibala	1.026.524.204,00
Construção Da Fazenda De Sementes Na Quibala	1.026.524.204,00

DOTAÇÃO ORÇAMENTAL POR ORGÃO

PROGRAMA DE INVESTIMENTOS PÚBLICOS

Município / Projecto / Actividade	Total
Samba Cajú	500.000.000,00
Desenvolvimento Agrícola Integrado De Samba Cajú	500.000.000,00
Vários Municípios.Lunda Sul	600.000.000,00
Construção De Infraestruturas Desenvolvimento Agropecuário_Lunda Sul	600.000.000,00

DESPESAS DE NATUREZA POR UNIDADE ORÇAMENTAL

Unidade Orçamental / Natureza	Valor	%
Fundo De Desenvolvimento Do Café De Angola	338.895.890,00	100,00%
Despesas Correntes	239.895.890,00	70,79%
Despesas Com O Pessoal	35.121.873,00	10,36%
Contribuições Do Empregador	1.577.785,00	0,47%
Despesas Em Bens E Serviços	202.896.101,00	59,87%
Subsídios E Transferências Correntes	300.131,00	0,09%
Despesas De Capital	99.000.000,00	29,21%
Investimentos	99.000.000,00	29,21%
Unidade Orçamental / Natureza	Valor	%
Instituto De Desenvolvimento Agrário	947.392.770,00	100,00%
Despesas Correntes	947.392.770,00	100,00%
Despesas Com O Pessoal	807.127.656,00	85,19%
Contribuições Do Empregador	51.223.386,00	5,41%
Despesas Em Bens E Serviços	88.924.128,00	9,39%
Subsídios E Transferências Correntes	117.600,00	0,01%
Unidade Orçamental / Natureza	Valor	%
Instituto De Desenvolvimento Florestal	728.072.940,00	100,00%
Despesas Correntes	728.072.940,00	100,00%
Despesas Com O Pessoal	527.851.505,00	72,50%
Contribuições Do Empregador	36.377.029,00	5,00%
Despesas Em Bens E Serviços	163.814.006,00	22,50%
Subsídios E Transferências Correntes	30.400,00	0,00%
Unidade Orçamental / Natureza	Valor	%
Instituto De Investigação Agronómica	633.273.806,00	100,00%
Despesas Correntes	633.273.806,00	100,00%
Despesas Com O Pessoal	509.672.533,00	80,48%
Contribuições Do Empregador	33.993.341,00	5,37%
Despesas Em Bens E Serviços	61.087.832,00	9,65%
Subsídios E Transferências Correntes	28.520.100,00	4,50%
Unidade Orçamental / Natureza	Valor	%
Instituto De Investigação Veterinária	470.572.631,00	100,00%
Despesas Correntes	470.572.631,00	100,00%
Despesas Com O Pessoal	378.708.108,00	80,48%
Contribuições Do Empregador	29.236.148,00	6,21%
Despesas Em Bens E Serviços	61.087.828,00	12,98%
Subsídios E Transferências Correntes	1.540.547,00	0,33%

DOTAÇÃO ORÇAMENTAL POR ORGÃO

DESPESAS DE NATUREZA POR UNIDADE ORÇAMENTAL

Unidade Orçamental / Natureza	Valor	%
Instituto Dos Serviços De Veterinária	610.203.843,00	100,00%
Despesas Correntes	610.203.843,00	100,00%
Despesas Com O Pessoal	416.278.908,00	68,22%
Contribuições Do Empregador	28.180.447,00	4,62%
Despesas Em Bens E Serviços	165.706.088,00	27,16%
Subsídios E Transferências Correntes	38.400,00	0,01%
Unidade Orçamental / Natureza	Valor	%
Instituto Nacional Do Café	438.157.826,00	100,00%
Despesas Correntes	438.157.826,00	100,00%
Despesas Com O Pessoal	356.415.189,00	81,34%
Contribuições Do Empregador	23.868.501,00	5,45%
Despesas Em Bens E Serviços	57.874.136,00	13,21%
Unidade Orçamental / Natureza	Valor	%
Instituto Nacional Dos Cereais	208.097.756,00	100,00%
Despesas Correntes	208.097.756,00	100,00%
Despesas Com O Pessoal	164.128.338,00	78,87%
Contribuições Do Empregador	10.698.055,00	5,14%
Despesas Em Bens E Serviços	33.271.363,00	15,99%
Unidade Orçamental / Natureza	Valor	%
Ministério Da Agricultura E Florestas	23.573.314.698,00	100,00%
Despesas Correntes	15.291.186.575,00	64,87%
Despesas Com O Pessoal	1.225.739.190,00	5,20%
Contribuições Do Empregador	128.121.743,00	0,54%
Despesas Em Bens E Serviços	13.586.783.130,00	57,64%
Subsídios E Transferências Correntes	350.542.512,00	1,49%
Despesas De Capital	8.282.128.123,00	35,13%
Investimentos	8.282.128.123,00	35,13%

DOTAÇÃO ORÇAMENTAL POR ORGÃO

Órgão: Ministério Das Pescas E Do Mar

DESPESAS POR NATUREZA ECONÓMICA

Natureza	Valor	%
Total Geral:	9.281.283.098,00	100,00%
Despesas Correntes	3.383.501.148,00	36,46%
Despesas Com O Pessoal	1.077.066.369,00	11,60%
Despesas Com O Pessoal Civil	1.077.066.369,00	11,60%
Contribuições Do Empregador	87.671.295,00	0,94%
Contribuições Do Empregador Para A Segurança Social	87.671.295,00	0,94%
Despesas Em Bens E Serviços	2.213.468.335,00	23,85%
Bens	281.392.826,00	3,03%
Serviços	1.932.075.509,00	20,82%
Subsídios E Transferências Correntes	5.295.149,00	0,06%
Transferências Correntes	5.295.149,00	0,06%
Despesas De Capital	5.897.781.950,00	63,54%
Investimentos	5.897.781.950,00	63,54%
Aquisição De Bens De Capital Fixo	5.877.781.950,00	63,33%
Compra De Activos Intangíveis	20.000.000,00	0,22%

DESPESAS POR FUNÇÃO

Função	Valor	%
Total Geral:	9.281.283.098,00	100,00%
Assuntos Económicos	9.281.283.098,00	100,00%
Agricultura, Sicultura, Pesca E Caça	9.281.283.098,00	100,00%
Pesca E Caça	9.281.283.098,00	100,00%

DESPESAS POR PROGRAMA

Programa	Valor	%
Total Geral:	9.281.283.098,00	100,00%
Actividade Permanente	2.840.130.449,00	30,60%
Prog. De Melh. Do Proc. Dist. E Comer. Da Pesca E Do Sal Iodizado	75.677.000,00	0,82%
Prog. De Melhoria Da Oper. Da Exp. Dos Recurs. Pesqueiros	346.237.098,00	3,73%
Prog. De Reab. E Dotação De Infraestrut. Do Ensino Superior	385.982.796,00	4,16%
Programa De Capacitação Institucional	73.123.874,00	0,79%
Programa. De Const. De Equipam. Sociais E Edifícios Públicos	5.560.131.881,00	59,91%

DESPESAS DE FUNCIONAMENTO E DE APOIO AO DESENVOLVIMENTO

Projecto / Actividade	Valor	%
Total Geral:	3.069.369.938,00	100,00%
Administração E Gestão Da Política E Do Desenvolvimento Das Pescas	1.886.890.390,00	61,47%
Apetrechamento Do Edifício Do Centro De Documentação E Informação	80.438.615,00	2,62%
Assistência Técnica A Frota Institucional	73.123.874,00	2,38%
Formação E Superação Técnica Profissional	148.461.243,00	4,84%
Manutenção Gestão E Assistência Técnica Academia De Pescas	575.850.510,00	18,76%
Prog. De M. Das Condições De Comercialização P. No Mercado Da Mabunda	50.000.000,00	1,63%
Programa De Investigação Pesqueira	130.519.906,00	4,25%
Regulação Da Actividade Pesqueira	124.085.400,00	4,04%

PROGRAMA DE INVESTIMENTOS PÚBLICOS

Município / Projecto / Actividade	Total
Total Geral:	6.211.913.160,00

DOTAÇÃO ORÇAMENTAL POR ORGÃO

PROGRAMA DE INVESTIMENTOS PÚBLICOS

Município / Projecto / Actividade	Total
Belas	189.719.420,00
Construção Apetrechamento Escola Básica Pescas Cefopesca-Ramiro, Belas	189.719.420,00
Estrutura Central	4.850.904.860,00
Apoio Ao Sector Das Pescas (Comunidades Piscatórias)	346.237.098,00
Construção Da Academia De Pesca Do Namibe E Ciencias Do Mar (3ª Fase)	4.504.667.762,00
Menongue	27.769.824,00
Construção E Apetrechamento Do Centro De Larvicultura Em Menongue	27.769.824,00
Namibe	390.267.528,00
Reabilitação E Apetrechamento Do Instituto Médio Helder Neto Namibe	385.982.796,00
Construção E Apetrechamento Do Entreposto Frigorífico Namibe	4.284.732,00
Tômbwa	546.977.600,00
Construção E Apetrechamento Do Entreposto Frigorífico Tômbwa	546.977.600,00
Varios Municipios-Nacional	206.273.928,00
Construção Navio Investigação Baía Farta Luanda	206.273.928,00

DESPESAS DE NATUREZA POR UNIDADE ORÇAMENTAL

Unidade Orçamental / Natureza	Valor	%
Centro De Formação Profissional De Pescas	172.931.551,00	100,00%
Despesas Correntes	172.931.551,00	100,00%
Despesas Com O Pessoal	93.641.453,00	54,15%
Contribuições Do Empregador	19.000.000,00	10,99%
Despesas Em Bens E Serviços	58.290.098,00	33,71%
Subsídios E Transferências Correntes	2.000.000,00	1,16%
Unidade Orçamental / Natureza	Valor	%
Fundo De Apoio Ao Desenvolv.Da Indústria Pesqueira	57.192.062,00	100,00%
Despesas Correntes	57.192.062,00	100,00%
Despesas Com O Pessoal	54.221.981,00	94,81%
Contribuições Do Empregador	2.970.081,00	5,19%
Unidade Orçamental / Natureza	Valor	%
Ministério Das Pescas E Do Mar	8.755.948.366,00	100,00%
Despesas Correntes	2.858.166.416,00	32,64%
Despesas Com O Pessoal	801.825.762,00	9,16%
Contribuições Do Empregador	54.316.517,00	0,62%
Despesas Em Bens E Serviços	1.999.098.975,00	22,83%
Subsídios E Transferências Correntes	2.925.162,00	0,03%
Despesas De Capital	5.897.781.950,00	67,36%
Investimentos	5.897.781.950,00	67,36%
Unidade Orçamental / Natureza	Valor	%
Serviço Nacional De Fiscalização Pesqueira E Da Aquicultura	295.211.119,00	100,00%
Despesas Correntes	295.211.119,00	100,00%
Despesas Com O Pessoal	127.377.173,00	43,15%
Contribuições Do Empregador	11.384.697,00	3,86%
Despesas Em Bens E Serviços	156.079.262,00	52,87%

DOTAÇÃO ORÇAMENTAL POR ORGÃO**DESPESAS DE NATUREZA POR UNIDADE ORÇAMENTAL**

Unidade Orçamental / Natureza	Valor	%
Subsídios E Transferências Correntes	369.987,00	0,13%

DOTAÇÃO ORÇAMENTAL POR ORGÃO

Órgão: Ministério Da Indústria

RECEITA POR NATUREZA ECONÓMICA

Natureza	Valor	%
Total Geral:	115.000.000,00	100,00%
Receitas Correntes	115.000.000,00	100,00%
Receitas Correntes Diversas	115.000.000,00	100,00%
Outras Receitas Correntes	115.000.000,00	100,00%

DESPESAS POR NATUREZA ECONÓMICA

Natureza	Valor	%
Total Geral:	12.910.294.262,00	100,00%
Despesas Correntes	11.328.242.356,00	87,75%
Despesas Com O Pessoal	851.562.754,00	6,60%
Despesas Com O Pessoal Civil	851.562.754,00	6,60%
Contribuições Do Empregador	51.975.150,00	0,40%
Contribuições Do Empregador Para A Segurança Social	51.975.150,00	0,40%
Despesas Em Bens E Serviços	10.255.596.659,00	79,44%
Bens	6.686.834.084,00	51,79%
Serviços	3.568.762.575,00	27,64%
Subsídios E Transferências Correntes	169.107.793,00	1,31%
Transferências Correntes	169.107.793,00	1,31%
Despesas De Capital	1.582.051.906,00	12,25%
Investimentos	1.582.051.906,00	12,25%
Aquisição De Bens De Capital Fixo	1.582.028.336,00	12,25%
Compra De Activos Intangíveis	23.570,00	0,00%

DESPESAS POR FUNÇÃO

Função	Valor	%
Total Geral:	12.910.294.262,00	100,00%
Educação	878.158.033,00	6,80%
Ensino Técnico-Profissional	878.158.033,00	6,80%
Assuntos Económicos	12.032.136.229,00	93,20%
Indústria Extractiva, Transformadora E Construção	12.007.424.757,00	93,01%
Indústria Extractiva E Rec.Minerais, Except. Combustíveis	159.569.806,00	1,24%
Indústria Transformadora	11.847.854.951,00	91,77%
Assuntos Económicos Gerais, Comerciais E Laborais	24.711.472,00	0,19%
Assuntos Económicos E Comerciais Em Geral	24.711.472,00	0,19%

DESPESAS POR PROGRAMA

Programa	Valor	%
Total Geral:	12.910.294.262,00	100,00%
Actividade Permanente	2.082.720.789,00	16,13%
Prog. De Melhoria Do Sistema De Form. Técnico Profissional	22.851.210,00	0,18%
Prog. De Fomento Da Activ. Productiva Da Industr. Transformadora	41.132.178,00	0,32%
Prog. De Melhor. Do Sist. De Form. Téc. E Profis. E Do Emprego	62.155.293,00	0,48%
Prog. De Reforço E Alarg. Das Relações Bil. E Multilaterais	96.040.600,00	0,74%
Programa De Apoio Ao Desenv. Da Indústria Transformadora	3.692.994.831,00	28,61%
Programa De Desenv. Do Ensino Primário E Secundário	6.755.139.520,00	52,32%
Programa De Diversificação Da Produção Nacional	157.259.841,00	1,22%

DESPESAS DE FUNCIONAMENTO E DE APOIO AO DESENVOLVIMENTO

Projecto / Actividade	Valor	%
-----------------------	-------	---

DOTAÇÃO ORÇAMENTAL POR ORGÃO

DESPESAS DE FUNCIONAMENTO E DE APOIO AO DESENVOLVIMENTO

Projecto / Actividade	Valor	%
Total Geral:	12.032.136.229,00	100,00%
Administração E Gestão Da Política E Do Desenvolvimento Industrial	1.860.303.509,00	15,46%
Apoio Financeiro As Associações De Utilidade Pública	167.750.000,00	1,39%
Aquisição De Equipamentos Diversos	30.115.071,00	0,25%
Aquisição De Equipamentos Essenciais	29.100.180,00	0,24%
Avaliação De Fábricas Têxteis	27.421.452,00	0,23%
Conselho Nacional De Qualidade	96.040.600,00	0,80%
Equipamento Para O Centro De Formação Técnico De Metalurgia	9.140.484,00	0,08%
Equipamentos Para O Centro De Formação Fadário Muteka	13.710.726,00	0,11%
Estratégia De Formação Recursos Humanos Para O Sector Da Industria	62.155.293,00	0,52%
Expo Industria	41.132.178,00	0,34%
Fabricação E Distribuição De Livros Escolares	6.755.139.520,00	56,14%
Financiamento De Projectos Económ. Sociais E Micro-Crédito	24.711.472,00	0,21%
Grupo Técnico Multisectorial Neg.Protoc.Comércio Da S.A.D.C	112.471.469,00	0,93%
Implementação De Estratégia De Reindustrialização De Angola	44.788.372,00	0,37%
Informat Do Mind-Acompanhamento Do Pnd Dos Projectos E Respectivos Contratos	1.828.097,00	0,02%
Informat Do Ministério Da Indústria Sistema De Informação Integrada Do Mind	82.264.356,00	0,68%
Interligação Da Base De Dados Do Cad Indus E Direcções Provinciais Da Indus	91.404.844,00	0,76%
Manutenção De Resid. De Memb. Do Gov. E Magistrados	855.628,00	0,01%
Profir-Programa De Fomento De Pequena Industria Rural	2.547.069.138,00	21,17%
Sistematização E Digitalização Arquivo Documental Indústria	34.733.840,00	0,29%

PROGRAMA DE INVESTIMENTOS PÚBLICOS

Município / Projecto / Actividade	Total
Total Geral:	878.158.033,00
Viana	878.158.033,00
Construção Centro Industrial De Tecnologia Avançada Luanda - Viana	878.158.033,00

DESPESAS DE NATUREZA POR UNIDADE ORÇAMENTAL

Unidade Orçamental / Natureza	Valor	%
Fundo Do Projecto Coca-Cola	24.711.472,00	100,00%
Despesas Correntes	24.711.472,00	100,00%
Despesas Com O Pessoal	8.674.596,00	35,10%
Contribuições Do Empregador	273.974,00	1,11%
Despesas Em Bens E Serviços	15.431.896,00	62,45%
Subsídios E Transferências Correntes	331.006,00	1,34%
Unidade Orçamental / Natureza	Valor	%
Instituto Angolano De Acreditação	79.639.462,00	100,00%
Despesas Correntes	75.815.893,00	95,20%
Despesas Com O Pessoal	43.611.746,00	54,76%
Contribuições Do Empregador	3.983.315,00	5,00%
Despesas Em Bens E Serviços	27.620.832,00	34,68%
Subsídios E Transferências Correntes	600.000,00	0,75%
Despesas De Capital	3.823.569,00	4,80%
Investimentos	3.823.569,00	4,80%
Unidade Orçamental / Natureza	Valor	%
Instituto Angolano De Normalização E Qualidade	208.007.577,00	100,00%

DOTAÇÃO ORÇAMENTAL POR ORGÃO

DESPESAS DE NATUREZA POR UNIDADE ORÇAMENTAL

Unidade Orçamental / Natureza	Valor	%
Despesas Correntes	184.919.707,00	88,90%
Despesas Com O Pessoal	87.437.564,00	42,04%
Contribuições Do Empregador	6.699.583,00	3,22%
Despesas Em Bens E Serviços	90.673.933,00	43,59%
Subsídios E Transferências Correntes	108.627,00	0,05%
Despesas De Capital	23.087.870,00	11,10%
Investimentos	23.087.870,00	11,10%
Unidade Orçamental / Natureza	Valor	%
Instituto Angolano De Propriedade Industrial	201.447.816,00	100,00%
Despesas Correntes	189.947.816,00	94,29%
Despesas Com O Pessoal	59.891.839,00	29,73%
Contribuições Do Empregador	7.482.628,00	3,71%
Despesas Em Bens E Serviços	122.533.349,00	60,83%
Subsídios E Transferências Correntes	40.000,00	0,02%
Despesas De Capital	11.500.000,00	5,71%
Investimentos	11.500.000,00	5,71%
Unidade Orçamental / Natureza	Valor	%
Instituto De Desenvolvimento Industrial De Angola	133.520.159,00	100,00%
Despesas Correntes	131.076.546,00	98,17%
Despesas Com O Pessoal	62.560.249,00	46,85%
Contribuições Do Empregador	4.834.553,00	3,62%
Despesas Em Bens E Serviços	63.567.744,00	47,61%
Subsídios E Transferências Correntes	114.000,00	0,09%
Despesas De Capital	2.443.613,00	1,83%
Investimentos	2.443.613,00	1,83%
Unidade Orçamental / Natureza	Valor	%
Instituto Nacional De Inovação E Tecnologias Industriais	79.930.344,00	100,00%
Despesas Correntes	76.106.774,00	95,22%
Despesas Com O Pessoal	43.923.836,00	54,95%
Contribuições Do Empregador	4.118.992,00	5,15%
Despesas Em Bens E Serviços	27.935.276,00	34,95%
Subsídios E Transferências Correntes	128.670,00	0,16%
Despesas De Capital	3.823.570,00	4,78%
Investimentos	3.823.570,00	4,78%
Unidade Orçamental / Natureza	Valor	%
Ministério Da Indústria	12.183.037.432,00	100,00%
Despesas Correntes	10.645.664.148,00	87,38%
Despesas Com O Pessoal	545.462.924,00	4,48%
Contribuições Do Empregador	24.582.105,00	0,20%
Despesas Em Bens E Serviços	9.907.833.629,00	81,32%
Subsídios E Transferências Correntes	167.785.490,00	1,38%
Despesas De Capital	1.537.373.284,00	12,62%
Investimentos	1.537.373.284,00	12,62%

DOTAÇÃO ORÇAMENTAL POR ORGÃO

Órgão: Ministério Dos Recursos Minerais E Petróleos

DESPESAS POR NATUREZA ECONÓMICA

Natureza	Valor	%
Total Geral:	14.145.368.433,00	100,00%
Despesas Correntes	10.123.825.330,00	71,57%
Despesas Com O Pessoal	1.447.130.699,00	10,23%
Despesas Com O Pessoal Civil	1.447.130.699,00	10,23%
Contribuições Do Empregador	95.423.884,00	0,67%
Contribuições Do Empregador Para A Segurança Social	95.423.884,00	0,67%
Despesas Em Bens E Serviços	8.579.712.183,00	60,65%
Bens	243.135.683,00	1,72%
Serviços	8.336.576.500,00	58,94%
Subsídios E Transferências Correntes	1.558.564,00	0,01%
Transferências Correntes	1.558.564,00	0,01%
Despesas De Capital	4.021.543.103,00	28,43%
Investimentos	4.021.543.103,00	28,43%
Aquisição De Bens De Capital Fixo	4.021.543.103,00	28,43%

DESPESAS POR FUNÇÃO

Função	Valor	%
Total Geral:	14.145.368.433,00	100,00%
Educação	571.793.943,00	4,04%
Ensino Secundário	571.793.943,00	4,04%
Assuntos Económicos	13.573.574.490,00	95,96%
Combustíveis E Energia	1.550.177.788,00	10,96%
Petróleo E Gás Natural	1.550.177.788,00	10,96%
Indústria Extractiva, Transformadora E Construção	12.023.396.702,00	85,00%
Indústria Extractiva E Rec.Minerais, Except. Combustíveis	12.023.396.702,00	85,00%

DESPESAS POR PROGRAMA

Programa	Valor	%
Total Geral:	14.145.368.433,00	100,00%
Actividade Permanente	2.838.278.868,00	20,07%
Programa De Elaboração Do Plano Nacional De Geologia	10.974.159.426,00	77,58%
Programa De Recuperação Das Infraestruturas Geológicas	73.162.590,00	0,52%
Programa De Sustentabilidade Da Produção Petrolífera	259.767.549,00	1,84%

DESPESAS DE FUNCIONAMENTO E DE APOIO AO DESENVOLVIMENTO

Projecto / Actividade	Valor	%
Total Geral:	3.171.209.007,00	100,00%
Acompanhamento Da Implementação Do Projecto Do MPo	914.187,00	0,03%
Ações Inspectivas	19.600.528,00	0,62%
Adequ. Empres. Conces. Minerais Estraté. Regras Cód Mine.	1.919.501,00	0,06%
Administração E Gestão Da Política De Hidrocarbonetos	1.290.410.239,00	40,69%
Administração E Gestão Da Política E Dos Recursos Minerais	974.909.275,00	30,74%
Brigadas Multisec. P/ Inspeção E Fiscalização De Inertes	4.571.707,00	0,14%
Comissão De Acomp. Da Implementação Do Plano Nacional De Geologia	3.999.420,00	0,13%
Comissão De Acomp. Projecto De Ferro De Kassinga	5.712.803,00	0,18%
Comissão De Acomp. Projecto De Fosfato Zaire E Cabinda	1.622.436,00	0,05%
Conselho Consultivo Do Ministério Dos Petróleos	9.686.203,00	0,31%
Elab. Normativa Procedimentos Exportação Temp. Amostras Geológicas	594.132,00	0,02%

DOTAÇÃO ORÇAMENTAL POR ORGÃO

DESPESAS DE FUNCIONAMENTO E DE APOIO AO DESENVOLVIMENTO

Projecto / Actividade	Valor	%
Elaboração Da Estratégia Mgm 2050	10.511.557,00	0,33%
Estratégia De Desenvolvimento Dos Biocombustíveis	22.394.810,00	0,71%
Estudo Geológicos E Mineralógicos Da Orla Marítima	4.570.242,00	0,14%
Informatização Do Museu Geomineiro	4.570.242,00	0,14%
Informatização Dos Serviços	87.696.655,00	2,77%
Legislação De Indústria Petrolífera	21.350.093,00	0,67%
Manutenção De Resid. De Memb. Do Gov. E Magistrados	1.165.411,00	0,04%
Organização Activ. Exploração Artesanal E Com. Ouro De Cabinda	548.430,00	0,02%
Participação Em Congressos E Workshops	24.857.939,00	0,78%
Participação Na Feira Internacional De Minas Fima	5.328.097,00	0,17%
Plano Nacional De Contingência Contra Derrames De Petróleo	74.181.321,00	2,34%
Prestação De Serviços De Educação	571.793.943,00	18,03%
Progr. Candid. Angola A Vice Presid. Processo Kimberly	6.473.933,00	0,20%
Proj. Recup. Áreas De Minas Inactivas Valo. Roc. Ornamen. Laborató.	4.038.086,00	0,13%
Projecto De Aquisição Do Acervo Bibliográfico	4.570.242,00	0,14%
Projecto De Investigação Geológica	6.740.765,00	0,21%
Sistema Integrado De Gestão Do Cadastro Mineiro	6.476.810,00	0,20%

PROGRAMA DE INVESTIMENTOS PÚBLICOS

Município / Projecto / Actividade	Total
Total Geral:	10.974.159.426,00
Estrutura Central	10.974.159.426,00
Estudos De Levantamento Geológico Zona Norte	294.749.555,00
Estudos De Levantamento Geológico Zona Sul	6.895.699.912,00
Construção E Apetrechamento De Infraestruturas Geológicas	3.783.709.959,00

DESPESAS DE NATUREZA POR UNIDADE ORÇAMENTAL

Unidade Orçamental / Natureza	Valor	%
Agência Reguladora Do Mercado Do Ouro	66.217.089,00	100,00%
Despesas Correntes	66.217.089,00	100,00%
Despesas Com O Pessoal	35.124.986,00	53,05%
Contribuições Do Empregador	2.455.908,00	3,71%
Despesas Em Bens E Serviços	28.027.631,00	42,33%
Subsídios E Transferências Correntes	608.564,00	0,92%
Unidade Orçamental / Natureza	Valor	%
Instituto Geológico De Angola	205.570.308,00	100,00%
Despesas Correntes	205.570.308,00	100,00%
Despesas Com O Pessoal	105.744.691,00	51,44%
Contribuições Do Empregador	8.112.810,00	3,95%
Despesas Em Bens E Serviços	91.562.807,00	44,54%
Subsídios E Transferências Correntes	150.000,00	0,07%
Unidade Orçamental / Natureza	Valor	%
Instituto Nacional De Petróleos	571.793.943,00	100,00%
Despesas Correntes	566.355.431,00	99,05%
Despesas Com O Pessoal	267.476.504,00	46,78%
Contribuições Do Empregador	19.000.000,00	3,32%

DOTAÇÃO ORÇAMENTAL POR ORGÃO**DESPESAS DE NATUREZA POR UNIDADE ORÇAMENTAL**

Unidade Orçamental / Natureza	Valor	%
Despesas Em Bens E Serviços	279.878.927,00	48,95%
Despesas De Capital	5.438.512,00	0,95%
Investimentos	5.438.512,00	0,95%
Unidade Orçamental / Natureza	Valor	%
Instituto Regulador Dos Derivados Do Petróleo	35.155.313,00	100,00%
Despesas Correntes	27.365.585,00	77,84%
Despesas Em Bens E Serviços	27.365.585,00	77,84%
Despesas De Capital	7.789.728,00	22,16%
Investimentos	7.789.728,00	22,16%
Unidade Orçamental / Natureza	Valor	%
Ministério Dos Recursos Minerais E Petróleos	13.266.631.780,00	100,00%
Despesas Correntes	9.258.316.917,00	69,79%
Despesas Com O Pessoal	1.038.784.518,00	7,83%
Contribuições Do Empregador	65.855.166,00	0,50%
Despesas Em Bens E Serviços	8.152.877.233,00	61,45%
Subsídios E Transferências Correntes	800.000,00	0,01%
Despesas De Capital	4.008.314.863,00	30,21%
Investimentos	4.008.314.863,00	30,21%

DOTAÇÃO ORÇAMENTAL POR ORGÃO

Órgão: Ministério Do Comércio

DESPESAS POR NATUREZA ECONÓMICA

Natureza	Valor	%
Total Geral:	5.577.682.971,00	100,00%
Despesas Correntes	5.330.772.971,00	95,57%
Despesas Com O Pessoal	1.529.829.665,00	27,43%
Despesas Com O Pessoal Civil	1.529.829.665,00	27,43%
Contribuições Do Empregador	151.965.866,00	2,72%
Contribuições Do Empregador Para A Segurança Social	149.264.496,00	2,68%
Outras Contribuições Do Empregador	2.701.370,00	0,05%
Despesas Em Bens E Serviços	3.555.594.952,00	63,75%
Bens	195.940.896,00	3,51%
Serviços	3.359.654.056,00	60,23%
Subsídios E Transferências Correntes	93.382.488,00	1,67%
Transferências Correntes	93.382.488,00	1,67%
Despesas De Capital	246.910.000,00	4,43%
Investimentos	246.910.000,00	4,43%
Aquisição De Bens De Capital Fixo	246.910.000,00	4,43%

DESPESAS POR FUNÇÃO

Função	Valor	%
Total Geral:	5.577.682.971,00	100,00%
Serviços Públicos Gerais	318.449.737,00	5,71%
Órgãos Executivos	318.449.737,00	5,71%
Habitação E Serviços Comunitários	1.050.000.000,00	18,83%
Desenvolvimento Comunitário	1.050.000.000,00	18,83%
Assuntos Económicos	4.209.233.234,00	75,47%
Assuntos Económicos Gerais, Comerciais E Laborais	3.235.259.509,00	58,00%
Assuntos Económicos E Comerciais Em Geral	3.235.259.509,00	58,00%
Outras Actividades Económicas	973.973.725,00	17,46%

DESPESAS POR PROGRAMA

Programa	Valor	%
Total Geral:	5.577.682.971,00	100,00%
Actividade Permanente	3.270.763.461,00	58,64%
Prog. De Desen. Da Act. Com. E Das Infraest. Comerciais Básicas	1.230.524.564,00	22,06%
Programa De Capacitação Institucional	749.012.447,00	13,43%
Programa De Reconversão Da Economia Informal	34.887.002,00	0,63%
Programa De Reforma Administrativa	292.495.497,00	5,24%

DESPESAS DE FUNCIONAMENTO E DE APOIO AO DESENVOLVIMENTO

Projecto / Actividade	Valor	%
Total Geral:	5.577.682.971,00	100,00%
Admin. E Gestão Da Política Comercial E Desenvolvimento Do Comércio	2.755.524.676,00	49,40%
Ampliação Da Rede Informatica Do Minco	217.107.264,00	3,89%
Apoio Financeiro As Associações De Utilidade Pública	92.000.000,00	1,65%
Formação E Superação Técnica Profissional	60.458.839,00	1,08%
Gestão E Optimização Infraest. Logística Recolha, Transf. Distrib De Produtos	91.404.843,00	1,64%
Implementação E Consolidação Sistemas De Inform. No Âmbito Do Siminco	531.905.183,00	9,54%
Melhoria Da Gestão Do Comércio Rural E Empreendedores	36.561.937,00	0,66%
Operacionalização Do Escoamento Da Produção ç Papagro	1.050.000.000,00	18,83%

DOTAÇÃO ORÇAMENTAL POR ORGÃO

DESPESAS DE FUNCIONAMENTO E DE APOIO AO DESENVOLVIMENTO

Projecto / Actividade	Valor	%
Programa De Apoio A Redução Das Importações	13.710.726,00	0,25%
Programa De Dinamização Das Exportações	13.710.726,00	0,25%
Programa De Organização E Modernização Administrativa Do Minco	292.495.497,00	5,24%
Programa De Promoção Do Comércio Rural	36.561.937,00	0,66%
Programa De Sensibilização E Mobilização Do Consumidor	34.887.002,00	0,63%
Regulação Da Actividade Comercial	351.354.341,00	6,30%

DESPESAS DE NATUREZA POR UNIDADE ORÇAMENTAL

Unidade Orçamental / Natureza	Valor	%
Agência Promoção Do Investimento E Exportações De Angola	345.871.189,00	100,00%
Despesas Correntes	345.871.189,00	100,00%
Despesas Com O Pessoal	125.578.007,00	36,31%
Contribuições Do Empregador	14.480.152,00	4,19%
Despesas Em Bens E Serviços	205.736.274,00	59,48%
Subsídios E Transferências Correntes	76.756,00	0,02%
Unidade Orçamental / Natureza	Valor	%
Ministério Do Comércio	4.111.303.075,00	100,00%
Despesas Correntes	3.874.393.075,00	94,24%
Despesas Com O Pessoal	1.034.893.867,00	25,17%
Contribuições Do Empregador	118.099.742,00	2,87%
Despesas Em Bens E Serviços	2.628.952.993,00	63,94%
Subsídios E Transferências Correntes	92.446.473,00	2,25%
Despesas De Capital	236.910.000,00	5,76%
Investimentos	236.910.000,00	5,76%
Unidade Orçamental / Natureza	Valor	%
Representações Comerciais	1.120.508.707,00	100,00%
Despesas Correntes	1.110.508.707,00	99,11%
Despesas Com O Pessoal	369.357.791,00	32,96%
Contribuições Do Empregador	19.385.972,00	1,73%
Despesas Em Bens E Serviços	720.905.685,00	64,34%
Subsídios E Transferências Correntes	859.259,00	0,08%
Despesas De Capital	10.000.000,00	0,89%
Investimentos	10.000.000,00	0,89%

DOTAÇÃO ORÇAMENTAL POR ORGÃO

Órgão: Ministério Da Hotelaria E Turismo

DESPESAS POR NATUREZA ECONÓMICA

Natureza	Valor	%
Total Geral:	1.121.011.709,00	100,00%
Despesas Correntes	1.105.211.709,00	98,59%
Despesas Com O Pessoal	706.337.395,00	63,01%
Despesas Com O Pessoal Civil	706.337.395,00	63,01%
Contribuições Do Empregador	57.034.594,00	5,09%
Contribuições Do Empregador Para A Segurança Social	57.034.594,00	5,09%
Despesas Em Bens E Serviços	341.251.948,00	30,44%
Bens	64.696.317,00	5,77%
Serviços	276.555.631,00	24,67%
Subsídios E Transferências Correntes	587.772,00	0,05%
Transferências Correntes	587.772,00	0,05%
Despesas De Capital	15.800.000,00	1,41%
Investimentos	15.800.000,00	1,41%
Aquisição De Bens De Capital Fixo	15.800.000,00	1,41%

DESPESAS POR FUNÇÃO

Função	Valor	%
Total Geral:	1.121.011.709,00	100,00%
Assuntos Económicos	1.121.011.709,00	100,00%
Assuntos Económicos Gerais, Comerciais E Laborais	1.121.011.709,00	100,00%
Turismo	1.121.011.709,00	100,00%

DESPESAS POR PROGRAMA

Programa	Valor	%
Total Geral:	1.121.011.709,00	100,00%
Actividade Permanente	1.045.371.608,00	93,25%
Prog. De Formação De Profissionais P/O Sector Turístico	29.110.779,00	2,60%
Programa De Apoio Ao Desen. Da Actividade Turística	10.391.293,00	0,93%
Programa De Divulg. E Promoção Do Potencial Turístico	36.138.029,00	3,22%

DESPESAS DE FUNCIONAMENTO E DE APOIO AO DESENVOLVIMENTO

Projecto / Actividade	Valor	%
Total Geral:	1.121.011.709,00	100,00%
Administração E Gestão Da Política E Do Desenvolvimento Turístico	928.726.406,00	82,85%
Campanha De Educação Pública "Educar Para O Turismo"	28.617.191,00	2,55%
Formação Turística E Hoteleira Para População Local	904.909,00	0,08%
Formação Ambiental Para População Local Do Cabo Ledo	639.834,00	0,06%
Organ. E Participação Em Feiras E Fóruns Nacionais Internacionais	20.045.285,00	1,79%
Programa De Divulgação Do Potencial Turístico	14.024.211,00	1,25%
Programa Estrat. Form. De Hot E Tur. Para Melhoria Da Qual. De Oferta	24.857.031,00	2,22%
Regulação Da Actividade De Hotelaria E Turismo	103.196.842,00	9,21%

DESPESAS DE NATUREZA POR UNIDADE ORÇAMENTAL

Unidade Orçamental / Natureza	Valor	%
Gabinete De Gestão Do Polo Desenv. Tur./Cabo Ledo	81.675.344,00	100,00%
Despesas Correntes	81.675.344,00	100,00%
Despesas Com O Pessoal	48.903.592,00	59,88%
Contribuições Do Empregador	3.990.000,00	4,89%
Despesas Em Bens E Serviços	28.781.752,00	35,24%

DOTAÇÃO ORÇAMENTAL POR ORGÃO

DESPESAS DE NATUREZA POR UNIDADE ORÇAMENTAL

Unidade Orçamental / Natureza	Valor	%
Gabinete De Gestão Do Polo Desenv.Tur/Kalandula	65.433.995,00	100,00%
Despesas Correntes	65.433.995,00	100,00%
Despesas Com O Pessoal	33.913.728,00	51,83%
Contribuições Do Empregador	2.641.209,00	4,04%
Despesas Em Bens E Serviços	28.629.058,00	43,75%
Subsídios E Transferências Correntes	250.000,00	0,38%
Unidade Orçamental / Natureza	Valor	%
Gabinete De Gestão Do Polo Desenv.Tur/Okavango	81.452.533,00	100,00%
Despesas Correntes	81.452.533,00	100,00%
Despesas Com O Pessoal	49.719.972,00	61,04%
Contribuições Do Empregador	3.173.617,00	3,90%
Despesas Em Bens E Serviços	28.558.944,00	35,06%
Unidade Orçamental / Natureza	Valor	%
Instituto De Fomento Turístico	123.242.127,00	100,00%
Despesas Correntes	117.821.618,00	95,60%
Despesas Com O Pessoal	65.988.954,00	53,54%
Contribuições Do Empregador	3.420.295,00	2,78%
Despesas Em Bens E Serviços	48.123.700,00	39,05%
Subsídios E Transferências Correntes	288.669,00	0,23%
Despesas De Capital	5.420.509,00	4,40%
Investimentos	5.420.509,00	4,40%
Unidade Orçamental / Natureza	Valor	%
Ministério Da Hotelaria E Turismo	769.207.710,00	100,00%
Despesas Correntes	758.828.219,00	98,65%
Despesas Com O Pessoal	507.811.149,00	66,02%
Contribuições Do Empregador	43.809.473,00	5,70%
Despesas Em Bens E Serviços	207.158.494,00	26,93%
Subsídios E Transferências Correntes	49.103,00	0,01%
Despesas De Capital	10.379.491,00	1,35%
Investimentos	10.379.491,00	1,35%

DOTAÇÃO ORÇAMENTAL POR ORGÃO

Órgão: Ministério Da Construção E Obras Públicas

RECEITA POR NATUREZA ECONÓMICA

Natureza	Valor	%
Total Geral:	10.000.000,00	100,00%
Receitas Correntes	10.000.000,00	100,00%
Receitas Correntes Diversas	10.000.000,00	100,00%
Outras Receitas Correntes	10.000.000,00	100,00%

DESPESAS POR NATUREZA ECONÓMICA

Natureza	Valor	%
Total Geral:	185.853.742.712,00	100,00%
Despesas Correntes	12.067.421.492,00	6,49%
Despesas Com O Pessoal	1.266.627.777,00	0,68%
Despesas Com O Pessoal Civil	1.266.627.777,00	0,68%
Contribuições Do Empregador	104.634.548,00	0,06%
Contribuições Do Empregador Para A Segurança Social	104.634.548,00	0,06%
Despesas Em Bens E Serviços	10.624.907.518,00	5,72%
Bens	391.717.288,00	0,21%
Serviços	10.233.190.230,00	5,51%
Subsídios E Transferências Correntes	71.251.649,00	0,04%
Transferências Correntes	71.251.649,00	0,04%
Despesas De Capital	173.786.321.220,00	93,51%
Investimentos	171.286.321.220,00	92,16%
Aquisição De Bens De Capital Fixo	171.286.321.220,00	92,16%
Outras Despesas De Capital	2.500.000.000,00	1,35%

DESPESAS POR FUNÇÃO

Função	Valor	%
Total Geral:	185.853.742.712,00	100,00%
Serviços Públicos Gerais	2.295.982.192,00	1,24%
Órgãos Executivos	1.154.377.948,00	0,62%
Serviços Públicos Gerais De Investig.E Desenvolvimento	462.427.626,00	0,25%
Outros Serviços Gerais Da Administ.Pública	679.176.618,00	0,37%
Segurança E Ordem Pública	127.911.340,00	0,07%
Serviços Policiais	127.911.340,00	0,07%
Educação	915.442.294,00	0,49%
Ensino Superior	915.442.294,00	0,49%
Ensino Superior De Graduação	915.442.294,00	0,49%
Habitação E Serviços Comunitários	66.199.622.616,00	35,62%
Desenvolvimento Habitacional	36.418.393.488,00	19,60%
Infra-Estrutura Urbana	29.781.229.128,00	16,02%
Recreação, Cultura E Religião	1.071.204.750,00	0,58%
Serviços Culturais	1.071.204.750,00	0,58%
Assuntos Económicos	115.243.579.520,00	62,01%
Transportes	110.295.101.534,00	59,35%
Transporte Rodoviário	110.291.601.534,00	59,34%
Transporte Ferroviário	3.500.000,00	0,00%
Indústria Extractiva, Transformadora E Construção	4.948.477.986,00	2,66%
Construção	4.948.477.986,00	2,66%

DESPESAS POR PROGRAMA

DOTAÇÃO ORÇAMENTAL POR ORGÃO

DESPESAS POR PROGRAMA		
Programa	Valor	%
Total Geral:	185.853.742.712,00	100,00%
Actividade Permanente	6.071.387.429,00	3,27%
Prog.De Gestão E Valoriz.Dos Rec.Humanos Na Admin.Publica	476.161.848,00	0,26%
Prog.De Promoção Da Investigação No Domínio Da Cultura	1.071.204.750,00	0,58%
Prog.De Reab.E Const. Das Infraestrutras Económ.Básicas	55.650.825.135,00	29,94%
Prog.De Reab.E Const.De Infra-Estrut.De Transp.Rodoviário	112.204.207.302,00	60,37%
Prog.De Reab.E Construção De Infraestrut. Ferroviárias	3.500.000,00	0,00%
Prog.De Reab.E Dotação De Infraestrut.Do Ensino Superior	915.442.294,00	0,49%
Prog.Melh.Do Niv.Técnico Da Mão-De-Obra Lig.A Const.Civil	185.175.820,00	0,10%
Prog.Nac.De Const.De Infraest.Administrativas E Autárquicas	679.176.618,00	0,37%
Programa De Capacitação Institucional	14.660.295,00	0,01%
Programa De Investimento Em Infraestruturas Integradas	1.442.338.340,00	0,78%
Programa De Ordenamento Do Território E Urbanismo	2.255.204.961,00	1,21%
Programa De Qualidade Ambiental	2.690.304.092,00	1,45%
Programa De Reforma Administrativa	26.438.908,00	0,01%
Programa.De Const.De Equipam.Sociais E Edifícios Públicos	2.167.714.920,00	1,17%

DESPESAS DE FUNCIONAMENTO E DE APOIO AO DESENVOLVIMENTO

Projecto / Actividade	Valor	%
Total Geral:	6.798.633.932,00	100,00%
Administração E Gestão Dos Serviços De Obras Públicas	2.756.973.064,00	40,55%
Administração E Gestão Dos Serviços De Urbanismo E Habitação	218.690.077,00	3,22%
Apoio Financeiro Para Às Associações De Utilidade Pública	67.000.000,00	0,99%
Assistência Técnica	159.053.483,00	2,34%
Conferência Internacional Sobre Erosão De Solos	4.242.984,00	0,06%
Conselho Consultivo, Cons Técn.Desen.Ordenado, Desp. Adim.C/ Fiscais	9.424.348,00	0,14%
Fomação E Capacitação De Quadros	4.834.343,00	0,07%
Fomação Para Reorganização Adequação E Capac. Dos Quadros	466.737.500,00	6,87%
Gestão De Brigadas De Reparação De Estradas E Pontes	263.401.482,00	3,87%
Implementação De Sistema De Gestão E De Informação	9.456.321,00	0,14%
Informatização De Serviços E Aquisição De Software	4.070.608,00	0,06%
Intervenções Em Calamidades Públicas De Emergência	2.500.000.000,00	36,77%
Licenciamento De Softwares	6.398.339,00	0,09%
Modernização Dos Serviços Administrativos	14.660.295,00	0,22%
Prestação De Serviços De Educação	248.542.074,00	3,66%
Programa De Formação Das Áreas Técnicas E Administrativas - Inea	27.427.403,00	0,40%
Programa De Reforço Da Capacidade Institucional	12.911.979,00	0,19%
Serviços De Consultoria E Melhoria Do Funcionamento Do Mincons	24.809.632,00	0,36%

PROGRAMA DE INVESTIMENTOS PÚBLICOS

Município / Projecto / Actividade	Total
Total Geral:	179.055.108.780,00
Belas	15.825.000.000,00
Construção Infra-Estrutura Urbana 10.000 Fogos - Kilamba	15.825.000.000,00
Bibala	202.666.666,00
Estudos E Reabilitação Da Estrada En-104, Troço: Bibala/Lola.	202.666.666,00
Bundas	181.753.000,00
Reab. Da Estr. Lucusse/Lumbala N'Guimbo : Lutembo/Lumbala N'Guimbo-Lcc	181.753.000,00

DOTAÇÃO ORÇAMENTAL POR ORGÃO

PROGRAMA DE INVESTIMENTOS PÚBLICOS

Município / Projecto / Actividade	Total
Cabinda	7.806.194.098,00
Construção Do Campus Universitário De Cabinda	790.442.294,00
Construção Do Centro Político Administrativo Da Província De Cabinda	679.176.618,00
Construção Do Novo Comando Provincial Da Policia Em Cabinda	127.911.340,00
Construção Infraestrutura Integrada De Cabinda Fase 1 Etapa 2	1.343.319.070,00
Construção Casas Sociais Cabinda 12.000 Fog. Real. Pop. Afe. Val. Enc. Tchizo Fs1	1.005.780.076,00
Construção Estrada Terciária Cabinda Rua Das Forças Armadas - Extensão De 1,60 Km	148.779.079,00
Construção Infraestruturas Integradas Cabinda Fase 2	1.024.859.733,00
Construção Vala De Drenagem Cabinda -Encostas Morro Do Tchizo E Val De Macrodre- Fas1	956.549.292,00
Reabilitação Estrada Terciária Cabinda Rua Cr 2 - Ligando A Rua Da Missão Com A Do Comérc	275.003.650,00
Reabilitação Estrada Terciária Cabinda Rua Da Missão - Extensão De 2,50 Km	468.930.247,00
Reabilitação Estrada Terciária Cabinda Rua Duque De Tchiazzi (Aeroporto/Largo Do Ambiente)	454.500.360,00
Reabilitação Estrada Terciária Cabinda Rua Manda Fama/Rotunda Da República - Extensão De	530.942.339,00
Cachiungo	1.339.000.000,00
Reabilitação Da Estrada Cachiungo/Chinhama - Lcc	1.339.000.000,00
Cacolo	104.508.767,00
Estudos E Reabilitação En-170, Troço: Cacolo/Cucumbi/ Xassengue.	104.508.767,00
Cacuaco	120.000.000,00
Estudos E Construção Da 2ª Circular Luanda/Kifangondo/Funda/Catete -P1	120.000.000,00
Cacuso	3.574.419.112,00
Reab.Estr Naci. Lucala Lote 01 -Lucala /Cacuso (Inters.En 322)-Lcc	2.574.419.112,00
Reab Estr Naci Cacuso Lote 02 - Cacuso (Inters. En 322) / Malanje-Lcc	1.000.000.000,00
Cambambe	4.332.911.079,00
Reab. Estr. Alto Dondo/Capanda Troço: São Pedro Da Quilemba/Alto D-Lcc	908.818.385,00
Reab. Estr. Nacio. Libolo Lote 1: Alto Dondo/Desvio Da Munenga - Lcc	1.000.000.000,00
Reab. Estrad. Nacio. Camb. En 321 - Troço: Maria Teresa / Dondo -Lcc	2.424.092.694,00
Cassongue	1.912.605.768,00
Reabilitação Estrada Nacional Cassongue/Cruzamento Com En 120-Lcc	1.912.605.768,00
Cazenga	880.355.123,00
Estudo E Construção Passagem Do Cfl, Cruzamento Avenida Hoji Ya Henda	880.355.123,00
Cuangular	1.000.000.000,00
Estudo E Reab.Estr.Nac.En 295-Troço: Cuangular-Calai/Cuando Cubango	1.000.000.000,00
Cuanhama	1.197.170.488,00
Estudos E Reabilitação En-372, Troço: Ondjiva/Cuamato/Naulila.	1.197.170.488,00
Cuito	3.706.932.746,00
Reab.Vias Secund. E Terciárias Da Cidade Do Cuito(15 Km -Lcc	542.732.746,00
Combate Ravina Bié Contenção E Estab. Da Ravina Da Cangangave, Cuito	74.200.000,00
Troço Cuito/Catabola/Camacupa/Cuamba	3.090.000.000,00
Cuito Cuanavale	1.159.000.000,00
Combate Ravina Cuando Cubango Contenção E Estab.Da Ravina Da Pista Do Aeroporto	159.000.000,00
Construção Estrada Secund.Cuito Cuanavale E Reab.Parada Do Trián.Tungo	1.000.000.000,00
Cuvelai	2.532.680.281,00
Reabilitação Da Estrada Ondjiva/Cuvelai - Troço: Omala/Ondjiva - Lcc	2.532.680.281,00

DOTAÇÃO ORÇAMENTAL POR ORGÃO

PROGRAMA DE INVESTIMENTOS PÚBLICOS

Município / Projecto / Actividade	Total
Dala	189.875.000,00
Estudo E Reabilitação Estrada Nacional En-240, Troço:Dala/Luma Cassai.	189.875.000,00
Dange-Quitexe	1.764.616.215,00
Reabilitação Da Estrada Quitexe/Ambuila/Quipedro - Lcc	1.764.616.215,00
Dembos	500.000.000,00
Reabilitação Infra-Estruturas Rodoviárias Região Dembos+Reab.300m De Ponte	500.000.000,00
Estrutura Central	9.979.690.829,00
Montagem De Pontes Metálicas/Mincons	10.000.000,00
Construção 1750 Habitações Sociais Infraest.Inter.Realoj.Cid.Lob. Catumbela	1.189.850.463,00
Construção Macro-Drenagem Nas Cidades Do Lob.Catumbela Prov. Benguela	954.329.615,00
Construção Da Rua Amaro Tatti Na Cidade De Cabinda - Extensão 0,77 Km	200.000.000,00
Construção Da Rua Papa Ngoma Na Cidade De Cabinda - Extensão 1,32 Km	200.000.000,00
Construção Da Rua Rotunda Cabassango/Rotunda República Cidade De Cabinda - Extensão 2,30 Km	200.000.000,00
Construção Da Rua Do 1 De Maio Na Cidade Cabinda - Extensão De 1,23 Km	200.000.000,00
Construção Do Corredor De Infraestrutura De Cabinda Fase I	708.751.001,00
Reabilitação E Apetrechamento Fortaleza São Francisco Penedo Luanda	1.071.204.750,00
Reabilitação E Apetrechamento Do Palácio Do Governador Do Cuanza Sul	1.150.555.000,00
Reequipamento Do Laboratório De Engenharia De Angola	2.440.000.000,00
Estudos E Projectos De Engenharia	1.655.000.000,00
Lobito	2.681.401.085,00
Estudos E Reabilitação En-100, Troço: Egito Praia Ligação Praia Da Eva	101.000.000,00
Reab.Estrnac.Lobito Lote 05pont. Rio Eval /Ponte Do Rio Culango- Lcc	1.163.880.638,00
Reab. Estr.Nac. Lobito Lote 06- Ponte Do Rio Culango / Lobito-Lcc	1.416.520.447,00
Luanda	11.425.521.416,00
Requalificação Sambizanga Infraestruturas Zonas 2a-Pacote A+B Luanda/Mincons	805.780.199,00
Construção De Passagem De Peões Na Cidade De Luanda/Mincons	1.449.424.762,00
Proteção Estabilização Encostas Da Boavista Sambizanga Fase 1 Luanda/Mincons	1.689.334.092,00
Construção De 3000 Casas Sociais Raloj.Enc.Boavista E Sambizanga/Mincons	1.009.213.872,00
Reab.Estr Sec Luanda Reabilitação Benefi. De 5 Estradas Em Luanda-Lcc	699.390.947,00
Construção Do Campus Universitário A. Neto	125.000.000,00
Reab. Estr. Sec.Luanda Avenida N'Gola Kiluange-Lcc	1.598.499.359,00
Reab. Estrada Sec. Luanda Rua 12 De Julho/Sambizanga Em Luanda-Lcc	449.882.912,00
Construção Casas Sociais Luanda /3.000 Habitações	1.033.714.028,00
Construção 1168 Apartamentos Sociais Respektivas Infraestrutura/Luanda	1.047.280.745,00
Estudo E Reabilitação Troço Boavista Avenida Kiama Kienda	518.000.500,00
Protecção E Estabilização Da Encosta Do Lote 4: Ligação Sonils/Via Expressa/Kifangondo	1.000.000.000,00
Lubalo	102.000.000,00
Estudos E Reabilitação En-170, Troço: Camaxilo/Lubalo.	102.000.000,00
Lubango	5.772.975,00
Estudos E Construção Da Estrada Circular Da Cidade Do Lubango.	5.772.975,00
Lucapa	353.000.000,00
Combate Ravina Lucapa Centralidade Do Dundo, Zona Norte/Lunda Norte	100.000.000,00
Combate Ravina Lucapa Estabilização Ravina Da Eta, Lunda Norte	100.000.000,00
Combate Ravina Lunda Norte Contenção E Estab. Da Ravina Central De Cap. Agua	53.000.000,00
Combate Ravina Lunda Norte Contenção E Estabil. Da Ravina Da Central Térmica	100.000.000,00

DOTAÇÃO ORÇAMENTAL POR ORGÃO	
PROGRAMA DE INVESTIMENTOS PÚBLICOS	
Município / Projecto / Actividade	Total
Malanje	6.676.996.101,00
Reabilitação Da Estrada Caculama (Mucari)/Talamungongo	2.575.017.175,00
Reabilitação Da Estrada Talamungongo/Kambundi Katembo/Malanje	2.100.000.000,00
Construção 500 Casas Sociais E Infra-Estruturas/Província De Malanje	1.001.028.926,00
Construção De Infraestruturas Integradas De Malange Fase 1 Etapa 2	1.000.950.000,00
Mbanza Kongo	1.510.017.586,00
Construção Infraestruturas Integradas Mbanza Congo Fase1 Etapa2/Zaire	1.510.017.586,00
Menongue	74.200.000,00
Combate Ravina Cuando Cubango Contenção E Estab. Da Ravina Da Residência Do Rei	74.200.000,00
Moxico	613.333.971,00
Estudo Reabilitação En-250, Troço: Luena / Lena / Lumeje.	77.507.483,00
Combate Ravina Moxico Projecto De Contenção E Estab. Da Ravina Do B.Aço	74.200.000,00
Construção De 450 Casas Sociais E Infra-Estruturas/Província Do Moxico	461.626.488,00
Namibe	800.000.000,00
Reab Estr Sec Moçâmedes Resselagem De 60 Km De Estr Das Ruas Da Cidade	800.000.000,00
Negage	1.689.727.502,00
Reabilitação Da Estrada Uíge/Calumbo/Dambi/Negage - Lcc	1.689.727.502,00
Nzeto	2.374.916.746,00
Const.Auto E.Lda/Soyo-P.3(E.C.Nzeto 8km)+T.C.I.En100(31km)	1.355.631.836,00
Construção Infraestrutura Integrada Do Nzeto Fase 1 Etapa 2/Zaire	1.019.284.910,00
Pombo	99.629.000,00
Estudo E Reabilitação En-150,Troço: Sanza Pombo/Cuilo Pombo/Quimbianda	99.629.000,00
Porto Amboim	5.121.569.487,00
Reab.Estr.Nacipor Amb. Lote 02-Pont Do Rio Longa/Pont D O Rio Keve-Lcc	2.034.614.073,00
Reab.Estr.Nac Portambo Ote 03- Ponte Do Rio Keve / Sumbe S-Lcc	3.086.955.414,00
Quibala	8.179.788.738,00
Reab.Estr. Naci. Quibala Lote 05 - Waco Kungo / Ponte Do Rio Keve-Lcc	1.399.965.563,00
Reab.Estr Naci.Quibala Lote2:Desviada Munenga/Pontão Do Rioquimone-Lcc	1.612.017.719,00
Reab. Estr. Naci. Quibala Lote 04 - São Mamede / Waco Kungo-Lcc	2.585.903.392,00
Reab Estr Nacio Quibala Lote 03 - Pontão/ O Rio Quimone/Sãomamede-Lcc	2.581.902.064,00
Quilenda	624.000.000,00
Reabilitação Da Estrada Gabela/Quilenda - Lcc	624.000.000,00
Quirima	515.000.000,00
Reabilitação Da Estrada Mussolo/Dumba Cabango - Lcc	515.000.000,00
Quiçama	1.091.546.149,00
Reab.Estr.Nacional Quiçama Lote 01 - Cabo Ledo/Ponte/ O Rio Longa-Lcc	1.091.546.149,00
Samba Cajú	136.000.650,00
Estudos E Reabilitação En-320-1, Troço: Cuso/ Samba Lucala.	136.000.650,00
Saurimo	74.200.000,00
Combate Ravina Saurimo Estabilização Da Ravina Bairro Antena/ Lunda Sul	74.200.000,00
Soyo	2.062.500.000,00
Const.Auto-Estrada Luanda/Soyo Pacote 4 Ponte/Rio Mbridge	1.061.000.000,00
Construção Das Infraestruturas Integradas Da Cidade Do Soyo	1.001.500.000,00

DOTAÇÃO ORÇAMENTAL POR ORGÃO

PROGRAMA DE INVESTIMENTOS PÚBLICOS

Município / Projecto / Actividade	Total
Sumbe	2.151.150.575,00
Reab.Estr.Nacional Sumbe Lote 04 - Sumbe / Ponte Do Rio Eval-Lcc	2.151.150.575,00
Talatona	5.681.096.021,00
Construção Infra-Estruturas Do Camama-Eixos Estruturantes/Mincons	1.004.500.000,00
Const. Da Via Marginal Sudoeste 2ª Etapa/Mincons	1.409.272.582,00
Construção Infraestruturas Do Lar Do Patriota	1.003.500.000,00
Estudo E Construção Nô Ligação Samba/Avenida Pedro Vanduném/ Luanda	1.262.853.439,00
Protecção E Estabilização Das Encostas Da Samba/Luanda	1.000.970.000,00
Uíge	601.822.265,00
Construção De 500 Casas Sociais E Infra-Estruturas/Província Do Uíge	601.822.265,00
Vários Municípios-Nacional	18.129.632.598,00
Reabilitação Da Estrada Matala-Dongo-Cuvango-Cuchi/Menongue	2.663.086.466,00
Reabilitação Da Estrada Malanje, Saurimo, Dundo E Luena/Mincons	5.506.546.132,00
Construção Nova P.S/Rio Cuanza B.K.Iten.Luanda-Lob.Est.En 100/Mincons	1.000.000.000,00
Construção De Estrada Em Terra Batida	4.120.000.000,00
Construção De Portagens Nas Pontes E Ponto Fronteiriços	4.840.000.000,00
Virei	295.796.071,00
Estudos E Reabilitação En 290 Troço: Namibe Entroncamento En100/Virei	295.796.071,00
Vários Municípios-Cuanza Norte	3.127.682.515,00
Reab. Da Estrada Samba Cajú/Uiangombe/Banga/Quiculungo/Bolongon - Lcc	3.127.682.515,00
Vários Municípios -Bié	2.474.632.859,00
Reabilitação Da Estrada Cuito/Andulo	1.443.750.000,00
Construção De 500 Casas Sociais E Infra-Estruturas/Província Do Bié	1.030.882.859,00
Vários Municípios -Luanda	10.537.112.361,00
Ampliação Da Estrada Camama/Viana/Mincons	2.955.000.000,00
Sistema De Transporte B.R.T. Corredor Infraestrutura/Mincons	3.500.000,00
Estudo Infraestrutura Boavista:Ligação Sonils/Via Expressa/Kifangondo.	98.317.752,00
Estudo E Reabilitação Auto-Estrada Luanda Via Expr. Cab./Cac./Nós Viários/Cam./Zango/Kilamba	1.000.000.000,00
Estudo E Reabilitação Estrada Nacional Luanda En 230 Nô Viário Unid. Oper./Via Expressa	2.512.000.000,00
Estudo E Reabilitação Estrada Nacional Luanda En230,Troço Viana/Novo Aeroporto/Catete+Macroden	1.000.000.000,00
Construção De Infraestruturas Ligação Cemitério Camama A Via Expressa	2.968.294.609,00
Vários Municípios -Moxico	3.402.666.666,00
Estudos E Reabilitação En 174/260,Luena/Cassamba/Cangamba/Moxico	202.666.666,00
Reabilitação Da Estrada Luau/Cazombo/Moxico	3.200.000.000,00
Vários Municípios- Benguela	3.226.214.499,00
Reab. Da Estrada Dombe Grande/Rio Equimina/Lucira/Benguela 2	200.000.000,00
Estabilização Reg.Áreas Risco Encostas Lobito Via De Contorno Lob.Catumbela	3.026.214.499,00
Vários Municípios-Bengo	1.658.500.000,00
Estudo E Construção Das Infraestruturas Integ. Caxito/Mincons	1.003.500.000,00
Reabilitação Da Estrada Caxito/Onzo/Muxaluando	55.000.000,00
Aproveitamento Hidroagrícola Da Quiminha/Mincons	600.000.000,00
Vários Municípios-Cabinda	661.089.636,00
Reabilitação Estrada Sundi, Troço:Malongue/Zau/Sanda/Massala/Quissoqui	661.089.636,00

DOTAÇÃO ORÇAMENTAL POR ORGÃO

PROGRAMA DE INVESTIMENTOS PÚBLICOS

Município / Projecto / Actividade	Total
Vários Municípios-Cuando Cubango	2.800.000.000,00
Combate Às Ravinas/Mincons	1.300.000.000,00
Reabilitação Da Estrada Rio Longa/Cuito Cuanavale	1.500.000.000,00
Vários Municípios-Cuanza Sul	4.927.954.798,00
Estudos Reabilitação En243, Waco Kungo(Entrocamento En120)/Sanga	115.000.000,00
Reabilitação Da Estrada Condé/Ébo - Lcc	1.310.616.458,00
Reabilitação Da Estrada Quibala/Cariango/Mussende/C.Sul	2.060.000.000,00
Projecto De Infra-Estruturas Integradas Do Sumbe, Porto Amboim E Gabela	1.442.338.340,00
Vários Municípios-Cunene	400.780.591,00
Estudos E Reabilitação En-368, Cahama/ Otchinjau/Cunene.	109.500.000,00
Construção De 450 Casas Sociais E Infra-Estruturas/Província Do Cunene	291.280.591,00
Vários Municípios-Huambo	1.993.143.729,00
Reabilitação Da Estrada Cuima/Cusse - Lcc	1.993.143.729,00
Vários Municípios-Huíla	1.214.523.507,00
Reabilitação Da Estrada Caconda/Chipindo-Huíla/Mincons	1.214.523.507,00
Vários Municípios-Lunda Norte	1.388.197.746,00
Reab. Estr. Nac. En 225 Desvio Xá-Muteba, Cuango, Lóvua, Dundo/Mincons	1.313.997.746,00
Combate Ravina Lucapa Estabilização Das Ravinas Da Centralidade Do Dundo	74.200.000,00
Vários Municípios-Uíge	111.000.000,00
Estudos E Reabilitação En-120/215, Troço:Uíge/Songo/Lucunga/Bembe.	111.000.000,00
Vários Municípios-Zaire	9.751.611.765,00
Estudos Reabilitação En120,Mbanza Congo/Madimba/Lucunga/Zaire	300.000.000,00
Construção Da Auto Estrada Luanda/Soyo-Pacote 5 (Km 8+ 800 Ao Km 104+800) 2	7.748.945.099,00
Construção Da Auto Estrada Luanda/Soyo-Pacote 6 (Km 104+800 Ao Km 149+300)	1.500.000.000,00
Reabilitação Da Estrada Cuimba/Mbanza Congo+Aces. Posto Front. Buela/Mincons	202.666.666,00

DESPESAS DE NATUREZA POR UNIDADE ORÇAMENTAL

Unidade Orçamental / Natureza	Valor	%
Gab. Coord. Const. Desenv. Urb. Das Cid. Do Kilamba, Camama E Cacuaco	16.058.350.372,00	100,00%
Despesas Correntes	391.600.372,00	2,44%
Despesas Com O Pessoal	50.814.781,00	0,32%
Contribuições Do Empregador	5.322.067,00	0,03%
Despesas Em Bens E Serviços	334.601.624,00	2,08%
Subsídios E Transferências Correntes	861.900,00	0,01%
Despesas De Capital	15.666.750.000,00	97,56%
Investimentos	15.666.750.000,00	97,56%
Instituto De Estradas De Angola	1.417.779.430,00	100,00%
Despesas Correntes	1.417.779.430,00	100,00%
Despesas Com O Pessoal	314.921.236,00	22,21%
Contribuições Do Empregador	38.353.554,00	2,71%
Despesas Em Bens E Serviços	1.064.004.640,00	75,05%
Subsídios E Transferências Correntes	500.000,00	0,04%
Unidade Orçamental / Natureza	Valor	%

DOTAÇÃO ORÇAMENTAL POR ORGÃO

DESPESAS DE NATUREZA POR UNIDADE ORÇAMENTAL

Unidade Orçamental / Natureza	Valor	%
Instituto Regulador Da Construção Civil Obras Públicas	135.803.295,00	100,00%
Despesas Correntes	135.803.295,00	100,00%
Despesas Com O Pessoal	46.239.925,00	34,05%
Contribuições Do Empregador	3.247.964,00	2,39%
Despesas Em Bens E Serviços	86.115.406,00	63,41%
Subsídios E Transferências Correntes	200.000,00	0,15%
Unidade Orçamental / Natureza	Valor	%
Laboratório De Engenharia De Angola	462.427.626,00	100,00%
Despesas Correntes	462.427.626,00	100,00%
Despesas Com O Pessoal	126.748.565,00	27,41%
Contribuições Do Empregador	9.445.567,00	2,04%
Despesas Em Bens E Serviços	325.478.328,00	70,38%
Subsídios E Transferências Correntes	755.166,00	0,16%
Unidade Orçamental / Natureza	Valor	%
Ministério Da Construção E Obras Públicas	167.779.381.989,00	100,00%
Despesas Correntes	9.659.810.769,00	5,76%
Despesas Com O Pessoal	727.903.270,00	0,43%
Contribuições Do Empregador	48.265.396,00	0,03%
Despesas Em Bens E Serviços	8.814.707.520,00	5,25%
Subsídios E Transferências Correntes	68.934.583,00	0,04%
Despesas De Capital	158.119.571.220,00	94,24%
Investimentos	155.619.571.220,00	92,75%
Outras Despesas De Capital	2.500.000.000,00	1,49%

DOTAÇÃO ORÇAMENTAL POR ORGÃO

Órgão: Ministério Do Ordenamento Do Território E Habitação

DESPESAS POR NATUREZA ECONÓMICA

Natureza	Valor	%
Total Geral:	30.175.745.591,00	100,00%
Despesas Correntes	1.934.148.712,00	6,41%
Despesas Com O Pessoal	1.391.534.934,00	4,61%
Despesas Com O Pessoal Civil	1.391.534.934,00	4,61%
Contribuições Do Empregador	91.359.011,00	0,30%
Contribuições Do Empregador Para A Segurança Social	91.359.011,00	0,30%
Despesas Em Bens E Serviços	450.577.623,00	1,49%
Bens	107.380.448,00	0,36%
Serviços	343.197.175,00	1,14%
Subsídios E Transferências Correntes	677.144,00	0,00%
Transferências Correntes	677.144,00	0,00%
Despesas De Capital	28.241.596.879,00	93,59%
Investimentos	27.106.294.331,00	89,83%
Aquisição De Bens De Capital Fixo	27.101.794.331,00	89,81%
Compra De Activos Intangíveis	4.500.000,00	0,01%
Outras Despesas De Capital	1.135.302.548,00	3,76%

DESPESAS POR FUNÇÃO

Função	Valor	%
Total Geral:	30.175.745.591,00	100,00%
Habitação E Serviços Comunitários	30.175.745.591,00	100,00%
Desenvolvimento Habitacional	2.030.905.316,00	6,73%
Infra-Estrutura Urbana	28.144.840.275,00	93,27%

DESPESAS POR PROGRAMA

Programa	Valor	%
Total Geral:	30.175.745.591,00	100,00%
Actividade Permanente	1.850.861.257,00	6,13%
Prog.De Cadast.E Recadast.Do Patrim.Habitacional Do Estado	4.442.525,00	0,01%
Programa De Geodesia E Cartografia	12.791.225,00	0,04%
Programa De Investimento Em Infraestruturas Integradas	2.292.012.085,00	7,60%
Programa De Ordenamento Do Território E Urbanismo	10.940.740.643,00	36,26%
Programa.De Const.De Equipam.Sociais E Edifícios Públicos	15.074.897.856,00	49,96%

DESPESAS DE FUNCIONAMENTO E DE APOIO AO DESENVOLVIMENTO

Projecto / Actividade	Valor	%
Total Geral:	2.031.069.842,00	100,00%
Actualização Da Cartografia Do País 1:100 000	3.102.312,00	0,15%
Administração E Gestão Dos Serviços De Urbanismo E Habitação	1.845.696.731,00	90,87%
Apetrechamento Das Delegações Provinc.E Sede Do Igca	2.285.121,00	0,11%
Apetrechamento Do Edifício Sede E Das Repres. Provinciais Do Inh.	12.791.225,00	0,63%
Aquisição De Máquinas,Equip. E Ferramentas	4.442.525,00	0,22%
Avaliação Técnica Proj.Ordenamento Territ.Escala Provincial E Municipal	5.890.159,00	0,29%
Comunicação Institucional	18.280.968,00	0,90%
Digitalização Do Arquivo Dos Processos De Confisco De Imóveis	13.710.727,00	0,68%
Elaboração De Estudos Urbanísticos	9.901.066,00	0,49%
Encargos C/ Comissão Intermin. P/Harmon.Gestão Reservas Fundiárias	164.526,00	0,01%
Fomação E Capacitação De Quadros	8.911.972,00	0,44%

DOTAÇÃO ORÇAMENTAL POR ORGÃO

DESPESAS DE FUNCIONAMENTO E DE APOIO AO DESENVOLVIMENTO

Projecto / Actividade	Valor	%
Instalação Dos Serviços Centrais Do Minuha	15.538.823,00	0,77%
Monitoria E Avaliação Da Execução Do Pip	9.140.485,00	0,45%
Participação Em Congressos E Workshops	38.849.800,00	1,91%
Produção De Cartografia Temática	2.422.229,00	0,12%
Produção De Legislação Cartográfica E Cadastral	2.467.930,00	0,12%
Programa De Reforço Da Capacidade Institucional	16.452.872,00	0,81%
Projecto De Desenvolvimento Urbano Sustentavel/Un Habitat	13.207.999,00	0,65%
Reforço Da Capacidade Institucional Do Gepe	7.812.372,00	0,38%

PROGRAMA DE INVESTIMENTOS PÚBLICOS

Município / Projecto / Actividade	Total
Total Geral:	28.144.675.749,00
Belas	8.115.633.024,00
Construção Infraestruturas Da Centralidade Zango Red/Sonip	8.115.633.024,00
Benguela	1.228.317.017,00
Construção Infraestruturas Da Centralidade Benguela/Sonip	1.228.317.017,00
Catumbela	921.143.571,00
Construção Infraestruturas Externa Centralidade Do Luhongo - Benguela	921.143.571,00
Cazengo	263.058.398,00
Construção Infraestruturas Integradas Internas E Externas No Cazengo	263.058.398,00
Caála	2.371.663.146,00
Construção De Infraestruturas Internas Centralidade Da Caála/Kora	1.236.360.598,00
Construção Equipamento Sociais Da Centralidade Da Caala - Kora	1.135.302.548,00
Cuito	2.486.854.467,00
Construção De Infraestruturas Internas Centralidade Do Kuito/Kora	2.486.854.467,00
Dande	505.847.970,00
Construção Infraestruturas Internas E Externas Projecto Açucareira	505.847.970,00
Icolo E Bengo	2.340.624.680,00
Construção Infraestruturas Externas Na Centralidade Do Km 44 -Luanda	1.169.556.456,00
Construção Infraestruturas Externas Centralidade De Capari-Icole Bengo	1.171.068.224,00
Lobito	719.391.482,00
Construção Infraestruturas Externa Centralidade Do Lobito - Benguela	719.391.482,00
Lubango	2.846.412.464,00
Construção Infraestruturas Externas Centralidade Da Quilemba-Lubango	554.400.379,00
Construção Das Infraestruturas Integradas Do Lubango, Huila	2.292.012.085,00
Malanje	505.847.970,00
Construção Infraestruturas Interna E Externa Na Carneira Tiro	505.847.970,00
Mbanza Kongo	505.847.970,00
Construção Infraestruturas Internas E Externa Em Mbanza Congo - Zaire	505.847.970,00
Namibe	2.662.132.784,00
Construção Infraestruturas Da Centralidade Namibe/Sonip	2.662.132.784,00
Saurimo	399.778.709,00
Construção Infraestruturas Integradas Internas E Externas Em Saurimo	399.778.709,00

DOTAÇÃO ORÇAMENTAL POR ORGÃO

PROGRAMA DE INVESTIMENTOS PÚBLICOS

Município / Projecto / Actividade	Total
Viana	2.272.122.097,00
Construção Infraestruturas Externas Centralidade Zango8000 - Luanda	1.259.782.768,00
Construção Infraestruturas Externas Da Centralidade Do Zango 0 - Viana	1.012.339.329,00

DESPESAS DE NATUREZA POR UNIDADE ORÇAMENTAL

Unidade Orçamental / Natureza	Valor	%
Instituto Geográfico E Cadastral De Angola	669.565.580,00	100,00%
Despesas Correntes	667.715.580,00	99,72%
Despesas Com O Pessoal	590.968.115,00	88,26%
Contribuições Do Empregador	38.072.836,00	5,69%
Despesas Em Bens E Serviços	38.335.837,00	5,73%
Subsídios E Transferências Correntes	338.792,00	0,05%
Despesas De Capital	1.850.000,00	0,28%
Investimentos	1.850.000,00	0,28%
Instituto Nacional De Habitação	174.430.374,00	100,00%
Despesas Correntes	172.730.374,00	99,03%
Despesas Com O Pessoal	132.609.504,00	76,02%
Contribuições Do Empregador	9.081.869,00	5,21%
Despesas Em Bens E Serviços	31.023.449,00	17,79%
Subsídios E Transferências Correntes	15.552,00	0,01%
Despesas De Capital	1.700.000,00	0,97%
Investimentos	1.700.000,00	0,97%
Instituto Nacional Ordenamento Território Desenvolvimento Urbano	336.504.881,00	100,00%
Despesas Correntes	331.704.881,00	98,57%
Despesas Com O Pessoal	281.499.924,00	83,65%
Contribuições Do Empregador	18.981.506,00	5,64%
Despesas Em Bens E Serviços	31.023.451,00	9,22%
Subsídios E Transferências Correntes	200.000,00	0,06%
Despesas De Capital	4.800.000,00	1,43%
Investimentos	4.800.000,00	1,43%
Ministério Do Urbanismo E Habitação	28.995.244.756,00	100,00%
Despesas Correntes	761.997.877,00	2,63%
Despesas Com O Pessoal	386.457.391,00	1,33%
Contribuições Do Empregador	25.222.800,00	0,09%
Despesas Em Bens E Serviços	350.194.886,00	1,21%
Subsídios E Transferências Correntes	122.800,00	0,00%
Despesas De Capital	28.233.246.879,00	97,37%
Investimentos	27.097.944.331,00	93,46%
Outras Despesas De Capital	1.135.302.548,00	3,92%

DOTAÇÃO ORÇAMENTAL POR ORGÃO

Órgão: Ministério Da Energia E Das Águas

DESPESAS POR NATUREZA ECONÓMICA

Natureza	Valor	%
Total Geral:	358.306.043.688,00	100,00%
Despesas Correntes	5.899.797.369,00	1,65%
Despesas Com O Pessoal	1.029.936.100,00	0,29%
Despesas Com O Pessoal Civil	1.029.936.100,00	0,29%
Contribuições Do Empregador	74.947.653,00	0,02%
Contribuições Do Empregador Para A Segurança Social	74.947.653,00	0,02%
Despesas Em Bens E Serviços	4.793.751.238,00	1,34%
Bens	593.443.633,00	0,17%
Serviços	4.200.307.605,00	1,17%
Subsídios E Transferências Correntes	1.162.378,00	0,00%
Transferências Correntes	1.162.378,00	0,00%
Despesas De Capital	352.406.246.319,00	98,35%
Investimentos	352.406.246.319,00	98,35%
Aquisição De Bens De Capital Fixo	352.382.390.619,00	98,35%
Compra De Activos Intangíveis	23.855.700,00	0,01%

DESPESAS POR FUNÇÃO

Função	Valor	%
Total Geral:	358.306.043.688,00	100,00%
Habitação E Serviços Comunitários	148.445.202.280,00	41,43%
Abastecimento De Água	148.445.202.280,00	41,43%
Assuntos Económicos	209.860.841.408,00	58,57%
Combustíveis E Energia	209.860.841.408,00	58,57%
Electricidade	207.951.466.231,00	58,04%
Energia Não Eléctrica	1.909.375.177,00	0,53%

DESPESAS POR PROGRAMA

Programa	Valor	%
Total Geral:	358.306.043.688,00	100,00%
Actividade Permanente	7.097.944.585,00	1,98%
Prog. De Exp. Da Capacid. De Prod. E Trans. De Energia Eléctrica	141.020.654.791,00	39,36%
Prog. De Reab. E Amp. Das Redes De Distrib. De Energ. Eléctrica	65.437.701.967,00	18,26%
Prog. De Reab. E Exp. Dos Sist. Urbanos De Água E Saneamento	144.538.757.268,00	40,34%
Programa De Capacitação Institucional	210.985.077,00	0,06%

DESPESAS DE FUNCIONAMENTO E DE APOIO AO DESENVOLVIMENTO

Projecto / Actividade	Valor	%
Total Geral:	7.367.352.621,00	100,00%
Aceleração Da Execução Do Plano De Electrificação Rural	776.941.164,00	10,55%
Acções De Sensibilização E Divulgação Do Sector	41.841.482,00	0,57%
Administração E Gestão Da Política E Dos Recursos Energéticos	585.820.673,00	7,95%
Administração E Gestão Da Política E Dos Recursos Hídricos	1.145.011.542,00	15,54%
Apoio A Carteira De Projecto Do Sector	376.556.719,00	5,11%
Apoio Institucional/Minea	684.520.618,00	9,29%
Aquisição De Produtos Químicos P/Tratamento De Água Na Provincia	260.503.802,00	3,54%
Assistência Técnica/Consultoria Desenvolvimento Do Sector	461.604.834,00	6,27%
Comunicação E Imagem Institucional	37.018.961,00	0,50%
Consultoria Para As Bacias Hidrográficas Internacionais	173.168.830,00	2,35%

DOTAÇÃO ORÇAMENTAL POR ORGÃO

DESPESAS DE FUNCIONAMENTO E DE APOIO AO DESENVOLVIMENTO

Projecto / Actividade	Valor	%
Coordenação E Gestão De Projectos	1.420.380,00	0,02%
Desenvolvimento De Programa De Informatização De Controlo E Gestão De Projectos	399.294.992,00	5,42%
Elaboração Implem. Planos Controlo Operacional Mon. Qualidade Águas	1.321.567.953,00	17,94%
Formação De Quadros Da Administração Pública	35.720.512,00	0,48%
Programa De Combate A Cólera	45.702.421,00	0,62%
Programa De Transformação Do Sector Eléctrico	182.809.686,00	2,48%
Publicidade E Divulgação Do Sector (Magazine Energias)	4.113.218,00	0,06%
Reestruturação Do Sector Das Águas	462.925.255,00	6,28%
Regulação Das Actividades No Domínio Da Energia	204.578.511,00	2,78%
Regulação E Acompanhamento Da Rede Informática Do Sector	166.231.068,00	2,26%

PROGRAMA DE INVESTIMENTOS PÚBLICOS

Município / Projecto / Actividade	Total
Total Geral:	350.938.691.067,00
Amboim	138.805.302,00
Reabilitação E Expansão Do Sistema De Abastecimento De Água Da Gabela	138.805.302,00
Ambriz	52.297.610,00
Reabilitação E Expansão Do Sistema De Abastecimento De Água Do Ambriz	52.297.610,00
Ambuila	139.856.393,00
Reabilitação Do Sistema De Abastecimento De Água Ambuila	139.856.393,00
Andulo	184.667.144,00
Reabilitação E Expansão Do Sistema De Abastecimento Água Do Andulo	184.667.144,00
Bailundo	338.687.105,00
Reabilitação E Expansão Do Sistema Abastecimento De Água De Bailundo	338.687.105,00
Balombo	303.343.000,00
Reabilitação E Extensão Sistema De Abastecimento De Água De Balombo	303.343.000,00
Banga	25.238.699.091,00
Construção Do Aproveitamento Hidroeléctrico De Caculo Cabaça	25.238.699.091,00
Belas	5.707.446.267,00
Construção Do Centro De Distribuição De Água Potável Luanda-Sapú	204.318.352,00
Construção Sistema 4 (Eta Bitá) Sistema De Distribuição Água- Luanda	5.503.127.915,00
Belize	223.667.667,00
Reabilitação E Expansão Do Sistema De Abastecimento Águas De Belize	223.667.667,00
Benguela	1.181.970.288,00
L.T. 200kv Lomaum-Biop-Bgla Sul 220kv Sub Bgla Sul 60/30kv-120mva	1.181.970.288,00
Bibala	652.161.065,00
Reabilitação E Expansão Sistema De Abastecimento Água De Bibala - Lcc	652.161.065,00
Buco Zau	142.453.834,00
Reabilitação E Expansão Sist. Abastecimento Águas Localidade Buco Zau	142.453.834,00
Bula-Atumba	970.738.407,00
Reabilitação E Expansão Sistema Abastecimento Água De Bula Atumba-Lcc	970.738.407,00
Bungo	494.380.224,00
Reabilitação Sistema De Abastecimento De Água Bungo - Eur	494.380.224,00

DOTAÇÃO ORÇAMENTAL POR ORGÃO

PROGRAMA DE INVESTIMENTOS PÚBLICOS

Município / Projecto / Actividade	Total
Cabinda	12.110.084.166,00
Electrificação E Ligações Domiciliares Da Cidade De Cabinda - Lcc	2.350.053.000,00
Reab. E Reforço Do Sistema Abastecimento De Água De Cabinda - Lcc	8.800.022.988,00
Electrificação Da Província De Cabinda/Minea	960.008.178,00
Cachiungo	183.667.667,00
Reabilitação E Expansão Do Sistema Abastecimento De Água De Katchiungo	183.667.667,00
Cacolo	256.216.005,00
Reabilitação E Expansão Sistema Abastecimento Água De Cacolo	256.216.005,00
Cacuaco	4.094.676.989,00
Ampliação Se Cacuaco/Minea	755.949.197,00
Const.Centro.Distrib Água Potáv.Cacuaco-Cd Cand.Duascond.Adut.Dn800mm	1.194.510.199,00
Ampliação Estrada Tratamento Água(Eta)Cacuaco-Eta Candelabro-Fase 3	2.144.217.593,00
Cacula	1.237.228.713,00
Reabilitação E Expansão Sistema De Abastecimento Água De Cacula - Lcc	1.237.228.713,00
Cacuso	27.760.832.593,00
Construção Do A H De Lauca E Sistema De Transporte Associado	27.760.832.593,00
Cahama	216.667.667,00
Reabilitação E Expansão Do Sistema De Abastecimento De Água Da Cahama	216.667.667,00
Calai	52.356.944,00
Reabilitação E Expansão Do Sistema De Abastecimento De Água De Calai	52.356.944,00
Calandula	81.758.523,00
Reabilitação E Expansão Sistema Abastecimento Água De Calandula	81.758.523,00
Caluquembe	1.842.686.288,00
Reabilitação Sistema De Abastecimento De Água Caluquembe - Eur	1.842.686.288,00
Camacupa	988.760.448,00
Reabilitação Sistema De Abastecimento De Água Camacupa - Eur	988.760.448,00
Camanongue	617.975.280,00
Reabilitação Sistema De Abastecimento De Água Camanongue - Eur	617.975.280,00
Cambambe	4.639.992.282,00
Sistema Transporte Associado A. Hidroeléctrico Cambambe - 2ª Central	2.540.265.725,00
Const.Segunda Central Hidroeléct.De Cambambe (4x130 Mw)/Minea	1.778.383.681,00
Reabilitação E Expansão Do Sistema De Abastecimento De Águas Do Dondo	321.342.876,00
Cambulo	926.962.920,00
Reabilitação Sistema De Abastecimento De Água Cambulo - Eur	926.962.920,00
Cameia	616.250.363,00
Reabilitação Sistema De Abastecimento De Água Cameia / Lumeje - Eur	432.582.696,00
Reabilitação E Expansão Do Sistema De Abastecimento De Água De Cazombo	183.667.667,00
Camucuiu	1.026.807.567,00
Reabilitação E Expansão Sistema De Abastecimento Água De Camucuiu-Lcc	1.026.807.567,00
Cangandala	301.674.203,00
Reabilitação Expansão Sistema De Abastecimento De Água Cangandala-Lcc	301.674.203,00

DOTAÇÃO ORÇAMENTAL POR ORGÃO	
PROGRAMA DE INVESTIMENTOS PÚBLICOS	
Município / Projecto / Actividade	Total
Catabola	93.342.876,00
Reabilitação E Expansão Sistema De Abastecimento De Água De Catabola	93.342.876,00
Cazenga	3.095.610.197,00
Instalação Central Térmica Luanda / Cazenga 2xge Tm 2500+	3.095.610.197,00
Cazengo	80.340.287,00
Reabilitação E Expansão Do Sistema De Abastecimento Água De Camabatela	80.340.287,00
Caála	1.162.913.480,00
Reabilitação Sistema De Abastecimento De Água Caála - Eur	1.162.913.480,00
Chicala-Choloanga	652.161.065,00
Reabilitação Expansão Sist. Abastecimento Água Tchicala Tcholoanga-Lcc	652.161.065,00
Chicomba	119.741.604,00
Reforço Sistema De Abastecimento De Água À Localidade De Chicomba	119.741.604,00
Chinjenje	897.584.548,00
Reabilitação E Expansão Sistema Abastecimento Água De Tchindjendje-Lcc	897.584.548,00
Chipindo	494.380.224,00
Reabilitação Sistema De Abastecimento De Água Chipindo - Eur	494.380.224,00
Chitembo	1.148.711.239,00
Reabilitação Expansão Do Sistema De Abastecimento Água De Chitembo-Lcc	1.148.711.239,00
Cuanhama	209.991.600,00
Reforço Sist.Abastecimento De Água A Ondjiva	209.991.600,00
Cuamba	671.913.076,00
Reabilitação E Expansão Sistema De Abastecimento Água Do Cuamba - Lcc	671.913.076,00
Cuimba	181.902.631,00
Reabilitação E Expansão Do Sistema De Abastecimento Água De Cuimba	181.902.631,00
Cuito	2.350.053.000,00
Reab. E Reforço Sistema Abast. De Água Do Cuito -2ª Fase/Minea	2.350.053.000,00
Cunhinga	1.613.235.219,00
Reabilitação E Expansão Sistema De Abastecimento Água De Cunhinga-Lcc	1.613.235.219,00
Cuvango	679.772.808,00
Reabilitação Sistema De Abastecimento De Água Cuvango - Eur	679.772.808,00
Dala	100.933.794,00
Reabilitação E Expansão Do Sistema De Abastecimento De Água De Dala	100.933.794,00
Damba	178.667.667,00
Reabilitação E Expansão Sistema Abastecimento Água Da Damba	178.667.667,00
Ecunha	856.038.882,00
Reabilitação E Expansão Sistema De Abastecimento Água De Ecunha - Lcc	856.038.882,00
Estrutura Central	90.992.503.779,00
Construção De Novos Centros De Distribuição/Minea	2.205.980.826,00
Electrificação Da Província Do Zaire	8.322.634.650,00
Implementação De Sistemas De Energia Solar/Min. Energia	1.909.375.177,00
Projecto De Desenv. Institucional Do Sector De Águas(Bm/Pdisa)	3.600.000.000,00
Ampliação Sistema Abastecimento Água Nacional Apoio Institucional/Bad	4.428.625.651,00

DOTAÇÃO ORÇAMENTAL POR ORGÃO

PROGRAMA DE INVESTIMENTOS PÚBLICOS

Município / Projecto / Actividade	Total
Const Centro De Dist De Água Potável A Clas 25 Pequenos Sis De Águas E 346 Pontos De Água	4.268.750.000,00
Constr E Aquis De Equip Sis Eléct Público Nacional De Geradores, Fotovoltaicos E Rede Mt/Bt	6.227.846.136,00
Construção Central Térmica Luanda Revisão Capital E Constituição De Banco De Peças	2.974.631.335,00
Estudo E Construção Sistema De Água Nacional Pdisa Ii (Bm & Goa)	4.000.000.000,00
Reabilitação Central Térmica Cabinda /Malembo, Reforço Da Capacidade Termoeléctrica	10.487.611.663,00
Reabilitação Central Térmica Cabinda Capacidade Da Ct De Malembo	1.517.031.180,00
Reabilitação Central Térmica Cuando Cubango Capacidade De Geração Em 54 Mw Em Menongue	4.440.673.488,00
Reabilitação Central Térmica Cuito Reforço Da Capacidade Geração C. Térmica Do Kuito	856.038.882,00
Reabilitação Central Térmica Luanda Ao Lubango Revisão Capital E Transferencia De Gt	1.720.773.892,00
Reabilitação Central Térmica Luanda Revisão Capital Barcaças Da Boavista Ii	2.622.743.913,00
Reabilitação Central Térmica Namibe Revisão Capital Da Ct Do Aeroporto	727.567.424,00
Reabilitação Central Térmica Zaire -Soyo Assistência Técnica Do Ciclo Combinado	8.733.875.000,00
Reabilitação Sistema De Abastecimento De Água Cubal	251.726.167,00
Reabilitação Subestação De Energia Eléc Nac Turbina Aero-Derivativa Movél 31mw Contentorizado	2.510.358.898,00
Reabilitação Subestação De Energia Eléctrica Nacional	2.248.687.500,00
Reabilitação Subestação Energia Fornec. Ass Técnica Luanda E Benguela	2.248.687.500,00
Reabilitação E Expansão Das Redes Mt, Bt, Ip E Lig Domicil Luanda. Ii Fase Subestação Nº 1	2.190.000.000,00
Reabilitação E Expansão Das Redes Mt, Bt, Ip E Lig Domicil Luanda. Ii Fase Subestação Nº 2	2.190.000.000,00
Reabilitação E Expansão Das Redes Mt, Bt, Ip E Lig Domicil Luanda. Ii Fase Subestação Nº 4	2.631.000.000,00
Reabilitação E Expansão Das Redes Mt, Bt, Ip E Lig Domicil Luanda. Ii Fase Subestação Nº 5	2.190.000.000,00
Reabilitação E Expansão Das Redes Mt, Bt, Ip E Lig Domicil Luanda. Ii Fase Subestação Nº 6	2.627.000.000,00
Reabilitação E Expansão Das Redes Mt, Bt, Ip E Lig Domicil Luanda. Ii Fase Subestação Nº 3	2.190.000.000,00
Reabilitação E Expansão Do Sistema De Abastecimento Água De Bocoio	530.636.108,00
Reabilitação E Expansão Do Sistema De Abastecimento Água De Londuimbale	140.248.389,00
Golungo Alto	93.337.000,00
Reabilitação E Expansão Sistema Abastecimento De Água Do Golungo Alto	93.337.000,00
Huambo	9.173.718.725,00
Reforço Do Sistema De Abastecimento De Água Do Huambo (2ª Fase)	5.229.618.839,00
Electrificação E Ligações Domiciliares Da Cidade Do Huambo - Lcc	3.944.099.886,00
Icolo E Bengo	558.600.133,00
Reab.Reforço Sist. Abast. Água De Catete E Uíge-2ª Fase/Minea	558.600.133,00
Jamba	1.153.881.841,00
Reabilitação E Expansão Sistema De Abastecimento Água Da Jamba - Lcc	1.153.881.841,00
Kiwaba Nzoji	749.773.670,00
Reabilitação Expansão Sistema Abastecimento Água De Kiwaba N'Zogi-Lcc	749.773.670,00
Libolo	741.570.336,00
Reabilitação Sistema De Abastecimento De Água Libolo / Calulo - Eur	741.570.336,00
Londuimbali	114.036.885,00
Reabilitação E Expansão Do Sistema De Abastecimento Água Do Alto Hama	114.036.885,00
Luanda	35.609.215.515,00
Projecto De Instalação De Sap Isu	363.271.436,00
Construção Do Centro De Formação Luanda-Treinamento	1.707.631.944,00
Ampliação Do Sistema De Abastecimento De Água Luanda-Kmcapari,B.Jesus	529.574.358,00
Construção Do Centro De Distribuição De Água Potável Luanda-Cd Aeropor	108.686.756,00
Construção Estação Tratamento Água(Eta) Luanda-Kilamba Cd Cabolombo	215.981.581,00

DOTAÇÃO ORÇAMENTAL POR ORGÃO

PROGRAMA DE INVESTIMENTOS PÚBLICOS

Município / Projecto / Actividade	Total
Ampliação Do Centro De Distribuição De Água Potável Luanda-Mulemba	1.576.744.092,00
Reabilitação Estação Tratamento Água(Eta)Luanda-Sudeste	597.366.577,00
Construção Do Centro De Água Potável Luanda-Km9	198.286.656,00
Reabilitação Do Centro De Distribuição Do Marçal/Minea	752.067.890,00
Ampliação Da Estação De Tratamento Água(Eta)Luanda Sudeste-Cassaque	2.237.101.271,00
Construção Da Rede Distribuição De Água-Bita Tanque Vacaria	229.368.301,00
Implantação De Redes De Dist.Lig.Domiciliares-Novas Redes/Minea	4.246.550.741,00
Implantação De Redes Terc.Lig.Domiciliares Redes Existentes/Minea	754.598.505,00
Instalação Redes Distribuição Energia Eléctrica Luanda-Quadros Eléctri	150.430.528,00
Construção Centro Distribuição Vila Flor Conduta Da Eta Kilamba	227.803.966,00
Const.Sist.Adução Dist.Eta Quilonga Grand.Sist.Dist.Associado/Minea	10.268.312.569,00
Ampliação Da Capacidade De Armazenamento De Água Dos C.D/Luanda	1.602.058.675,00
Reabilitação Centro Distribuição Água Potável Luanda Sul	288.047.297,00
Ampliação Da Estrada E Tratamento De Água(Eta)-Calumbo 2ª Fase	2.507.500.100,00
Aquisição E Instalação De Telegestão E Equipamentos Tecnológicos	341.113.562,00
Ampliação Sistema Abast. Água Luanda, Sist. Perifé. Redes Dist. Zango	1.096.890.086,00
Ampliação Do Centro Distribuição De Água Potável Luanda-Panguila	207.919.590,00
Ampliação Do Centro De Distribuição De Água Potável Luanda-Golfe	674.927.617,00
Const.Central Térm.Namibe, Luena, Menongue (20mw) Sete Cent.Híbridas	4.726.981.417,00
Luau	1.039.318.424,00
Reabilitação Sistema De Abastecimento De Água Luau - Eur	1.039.318.424,00
Lubango	2.350.053.000,00
Electrificação E Ligações Domiciliares Do Lubango E Matala - Huila - Lcc	2.350.053.000,00
Lucala	494.380.224,00
Reabilitação Sistema De Abastecimento De Água Lucala - Eur	494.380.224,00
Lucapa	3.041.635.840,00
Reabilitação Sistema De Abastecimento De Água Lucapa /Cafunfo - Eur	527.886.639,00
Reabilitação E Expansão Sistema De Abastecimento Água De Lucapa-Lcc	2.513.749.201,00
Léua	432.582.696,00
Reabilitação Sistema De Abastecimento De Água Léua - Eur	432.582.696,00
Malanje	1.888.428.400,00
Reabilitação E Ampliação Sistema Abastecimento Água Malanje (2ª Fase) - Lcc	1.888.428.400,00
Maquela Do Zombo	439.868.967,00
Reabilitação E Expansão Sistema Abastecimento Água De Maquela Do Zombo	439.868.967,00
Marimba	1.010.985.458,00
Reabilitação E Expansão Sistema De Abastecimento Água De Marimba - Lcc	1.010.985.458,00
Massango	782.703.914,00
Reabilitação E Expansão Sistema De Abastecimento Água De Massango- Lcc	782.703.914,00
Matala	1.004.669.258,00
Reabilitação E Modernização Da Central Hidroeléctrica Matala	360.002.114,00
Reabilitação E Expansão Do Sistema Abastecimento De Água Na Matala	644.667.144,00
Mbanza Kongo	2.340.750.761,00
Reabilitação Das Redes Mt E Bt De Mbanza Congo/Zaire	615.681.766,00
Reab. E Reforço Sistema Abastecimento Água Cidade M'Banza Congo/Minea	1.725.068.995,00

DOTAÇÃO ORÇAMENTAL POR ORGÃO**PROGRAMA DE INVESTIMENTOS PÚBLICOS**

Município / Projecto / Actividade	Total
Moxico	774.101,00
Aproveitamento Hidroeléctrico Chiumbe Dala E L.T. 60 Kv Dala - Luena	774.101,00
Mucari	1.581.976.886,00
Reabilitação E Expansão Sistema Abastecimento Água De Mucari - Lcc	1.581.976.886,00
Namacunde	863.232.702,00
Reabilitação Sistema De Abastecimento De Água Namacunde - Eur	741.570.336,00
Reabilitação E Expansão Do Sistema De Abastecimento De Água De Milunga	121.662.366,00
Nambuanguongo	70.355.175,00
Reabilitação Expansão Sistema Abastecimento Água De Muxaluando-Lcc	70.355.175,00
Ngonguembo	153.342.875,00
Reabilitação E Expansão Do Sistema De Abastecimento Água De Gonguembo	153.342.875,00
Nharêa	676.861.101,00
Reabilitação E Expansão Sistema De Abastecimento Água De Nharea - Lcc	676.861.101,00
Nzeto	487.817.173,00
Reabilitação E Expansão Sistema Abastecimento Água Do Nzeto	487.817.173,00
Pango Aluquém	181.807.476,00
Reabilitação E Expansão Do Sistema Abastecimento Águas Pango Aluquém	181.807.476,00
Porto Amboim	2.580.408.588,00
Reabilitação Sistema De Abastecimento De Água Porto Amboim -1ª Fase	2.580.408.588,00
Quela	371.543.099,00
Reabilitação E Expansão Sistema De Abastecimento Água Do Quela - Lcc	371.543.099,00
Quibala	314.811.529,00
Reabilitação E Expansão Do Sistema Abastecimento De Água Da Kibala	116.667.667,00
Reabilitação E Expansão Do Sistema Abastecimento De Água De Banga	198.143.862,00
Quiçama	834.453.968,00
Reabilitação E Expansão Sistema Abastecimento Água Da Muxima - Lcc	834.453.968,00
Rivungo	133.342.000,00
Reabilitação E Expansão Sistema Abastecimento Água Do Rivungo	133.342.000,00
Saurimo	1.530.266.803,00
Instalação Central Térmica Saurimo /Lunda Sul 7 Grupos Geradores, Ge-16v228, De 2,8mw	1.530.266.803,00
Soyo	23.761.168.096,00
Instalação Central Ciclo Combinado Soyo, Sistema Transporte Associado	21.929.721.360,00
Reabilitação Sistema De Abastecimento De Água Soyo - Eur	1.831.446.736,00
Sumbe	1.294.084.632,00
Reabilitação E Reforço Do Sist. Abast. De Água Do Sumbe/Minea	100.000.000,00
Reabilitação Subestação De Energia Cuanza Sul Expansão S E	1.194.084.632,00
Talatona	2.350.053.000,00
Instalação Central Térmica Luanda /Camama 4 X Ge Tm 2500+	2.350.053.000,00
Tomboco	570.008.587,00
Reabilitação Sistema De Abastecimento De Água Tomboco	570.008.587,00
Ucuma	203.696.981,00
Reabilitação Do Sistema De Abastecimento De Água Ucuma	203.696.981,00

DOTAÇÃO ORÇAMENTAL POR ORGÃO

PROGRAMA DE INVESTIMENTOS PÚBLICOS

Município / Projecto / Actividade	Total
Vários Municípios-Nacional	3.736.628.260,00
Reab.Exp.Redes Mt/Bt-Benguela Huambo Bié(Parte1 -Huambo Caala)	2.360.805.763,00
Reabilitação Ref. Do Sist. De Abast.De Água Lundas Norte E Sul Parte 1	1.375.822.497,00
Viana	20.831.565.690,00
Electrificação E Ligações Domiciliares Da Cidade De Luanda - Lcc	16.760.832.593,00
Construcao Centro De Distribuicao De Agua Potavel Luanda - Cd Morar E Instalacao Condutas Aduoras	1.144.217.593,00
Ampliação Subestação De Energia Eléctrica Viana 400/220 K V	2.926.515.504,00
Virei	200.667.667,00
Reabilitação E Expansão Do Sistema De Abastecimento Água De Virei	200.667.667,00
Vários Municípios -Luanda	3.088.368.816,00
Construção Do Laboratório Da Estrutura Central Da Epal- Luanda	754.598.505,00
Ampliação Da Capac. Reser.Águas Maianga Viana Benfica 1/Minea	2.333.770.311,00
Vários Municípios- Benguela	3.095.610.197,00
Electrificação E Ligações Domiciliares Da Cidade De Benguela - Lcc	3.095.610.197,00
Vários Municípios-Bengo	5.322.014.555,00
Programa Água Para Todos / Minea	5.322.014.555,00
Vários Municípios-Cuanza Sul	927.781.678,00
Const. L.T.220 Kv Gab/Sumbe E Gab/W.Kungo E Respect. S.E/S (Fase 1)	652.701.601,00
Reabilitação E Expansão Do Sistema De Abastecimento Água Do Waku Kungo	275.080.077,00
Vários Municípios-Lunda Norte	2.843.760.146,00
Reab. Reforço Potência Aproveitamento Hidroeléctrico Luachimo	2.843.760.146,00
Vários Municípios-Malanje	11.609.208.248,00
Construção Do Sistema Associado Ao A.H. De Lauca - Lote C - Lcc	11.609.208.248,00

DESPESAS DE NATUREZA POR UNIDADE ORÇAMENTAL

Unidade Orçamental / Natureza	Valor	%
Ministério Da Energia E Das Águas	358.306.043.688,00	100,00%
Despesas Correntes	5.899.797.369,00	1,65%
Despesas Com O Pessoal	1.029.936.100,00	0,29%
Contribuições Do Empregador	74.947.653,00	0,02%
Despesas Em Bens E Serviços	4.793.751.238,00	1,34%
Subsídios E Transferências Correntes	1.162.378,00	0,00%
Despesas De Capital	352.406.246.319,00	98,35%
Investimentos	352.406.246.319,00	98,35%

DOTAÇÃO ORÇAMENTAL POR ORGÃO

Órgão: Ministério Dos Transportes

RECEITA POR NATUREZA ECONÓMICA

Natureza	Valor	%
Total Geral:	5.060.600.000,00	100,00%
Receitas Correntes	5.060.600.000,00	100,00%
Receitas Correntes Diversas	5.060.600.000,00	100,00%
Outras Receitas Correntes	5.060.600.000,00	100,00%

DESPESAS POR NATUREZA ECONÓMICA

Natureza	Valor	%
Total Geral:	47.248.798.145,00	100,00%
Despesas Correntes	6.452.031.697,00	13,66%
Despesas Com O Pessoal	1.720.268.519,00	3,64%
Despesas Com O Pessoal Civil	1.720.268.519,00	3,64%
Contribuições Do Empregador	134.298.335,00	0,28%
Contribuições Do Empregador Para A Segurança Social	134.298.335,00	0,28%
Despesas Em Bens E Serviços	4.594.240.525,00	9,72%
Bens	792.971.682,00	1,68%
Serviços	3.801.268.843,00	8,05%
Subsídios E Transferências Correntes	3.224.318,00	0,01%
Transferências Correntes	3.224.318,00	0,01%
Despesas De Capital	40.796.766.448,00	86,34%
Investimentos	40.796.766.448,00	86,34%
Aquisição De Bens De Capital Fixo	40.796.766.448,00	86,34%

DESPESAS POR FUNÇÃO

Função	Valor	%
Total Geral:	47.248.798.145,00	100,00%
Educação	400.500.000,00	0,85%
Ensino Técnico-Profissional	400.500.000,00	0,85%
Assuntos Económicos	46.848.298.145,00	99,15%
Transportes	46.848.298.145,00	99,15%
Transporte Rodoviário	3.205.858.528,00	6,79%
Transporte Fluvial	9.306.360.987,00	19,70%
Transporte Ferroviário	16.908.477.386,00	35,79%
Transporte Aéreo	17.427.601.244,00	36,88%

DESPESAS POR PROGRAMA

Programa	Valor	%
Total Geral:	47.248.798.145,00	100,00%
Actividade Permanente	5.490.978.997,00	11,62%
Prog. De Melhoria Do Sistema De Form. Técnico Profissional	537.607.264,00	1,14%
Prog. De Reab. E Const. De Infraest. Marítimo-Portuárias	5.971.062.469,00	12,64%
Prog. De Reab. E Const. De Infra-Estrut. De Transp. Rodoviário	2.415.384.864,00	5,11%
Prog. De Reab. E Construção De Infraestrut. Ferroviárias	15.564.927.754,00	32,94%
Prog. De Recup. E Moderniz. De Infraest. Aer. E Do Transp. Aéreo	16.264.940.630,00	34,42%
Programa De Capacitação Institucional	1.003.896.167,00	2,12%

DESPESAS DE FUNCIONAMENTO E DE APOIO AO DESENVOLVIMENTO

Projecto / Actividade	Valor	%
Total Geral:	6.859.112.920,00	100,00%
Administração E Gestão Da Polit. E Promoção Do Desen. Dos Transportes	5.490.978.997,00	80,05%

DOTAÇÃO ORÇAMENTAL POR ORGÃO

DESPESAS DE FUNCIONAMENTO E DE APOIO AO DESENVOLVIMENTO

Projecto / Actividade	Valor	%
Aquisição Da Rede De Sistemas De Ajuda A Navegação Mar.E Fluvial	45.000.000,00	0,66%
Aquisição De Autocarros Para O Transporte Rodoviário De Passageiros	98.318.321,00	1,43%
Aquisição De Equipam. De Sistema Telecomunicações E Sinal.Feroviária	100.000.000,00	1,46%
Aquisição De Equipam. Sinalização Marítima E Sistemas De Balizagem	53.000.000,00	0,77%
Aquisição De Marég. E Outros Equipam. De Estudo Maregráficos	42.000.000,00	0,61%
Aquisição De Peças E Acessorios Da Tcul	40.000.000,00	0,58%
Aquisição De Software De Gestão (Projectos, Helpdesks E Fornecedores)	52.100.760,00	0,76%
Assistência Técnica Ao Inefa	35.647.889,00	0,52%
Capacitação Institucional	137.107.264,00	2,00%
Conclusão Do Programa De Apoio As Actividades Económicas	100.000.000,00	1,46%
Formação De Tecnicos De Titas, Opas, Avsecs, Acta E Gestão Aeroportuaria	137.107.264,00	2,00%
Formação Especifica Feroviária	69.467.681,00	1,01%
Informatização De Serviços E Aquisição De Software	100.000.000,00	1,46%
Inventário Patrimonio Feroviário	21.023.114,00	0,31%
Isgest- Instituto Superior De Gestão, Logistica E Transportes	45.702.421,00	0,67%
Manutenção Dos Aeroportos	91.404.843,00	1,33%
Modernização De Equip. E Ser. De Tecnologias De Informação Dos Aeroportos	100.000.000,00	1,46%
Segurança Do Sistema De Informação	73.123.874,00	1,07%
Sistemas De Iluminação Nas Estações E Apeadeiros	27.130.492,00	0,40%

PROGRAMA DE INVESTIMENTOS PÚBLICOS

Município / Projecto / Actividade	Total
Total Geral:	40.389.685.225,00
Cabinda	5.040.399.807,00
Construção Do Novo Porto Caio Em Cabinda/Mintrans	1.000.000.000,00
Construção De Um Quebra Mar Para A Nova Ponte Cais De Cabinda	1.199.999.999,00
Ampliação Do Complexo Aeroportuário De Cabinda	1.940.399.808,00
Proj.Emp.Para Const.Terminal Marítimo Terrestre Cabinda Prov.Cabinda	900.000.000,00
Cazenga	1.100.000.000,00
Construção E Apetrechamento Da Oficina Das Dmu 'S No Cfl (Cazenga)	100.000.000,00
Aquisição Das Dmu 'S Feroviárias Para O Cfl Luanda	1.000.000.000,00
Chitato	346.237.098,00
Reabilitação Da Pista Do Aeroporto Do Dundo	346.237.098,00
Cuito	663.250.000,00
Reabilitação E Apetrechamento Do Aeroporto Do Kuito No Bié	663.250.000,00
Estrutura Central	5.651.058.851,00
Aquisição De 1000 Mini Autocarros/Mintrans	1.771.860.246,00
Modernização De 8 Locomotivas Ge-U20c	1.000.000.000,00
Aquisição De Equipamentos Oficiais Para O C.F.A./Mintrans	777.198.605,00
Aquisição De 1500 Autocarros Para Transportes Escolar	500.000.000,00
Acabamentos E Apetrechamento Da Seccção Protocolar Do Nail	400.500.000,00
Construção E Apetrechamento Do Centro De Formação Aeronáutica	400.500.000,00
Construção E Apetrechamento Do Terminal Marítimo E Terrestre De Cacuaco	400.500.000,00
Expansão Do Porto Do Namibe	400.500.000,00
Icolo E Bengo	6.000.000.000,00
Construção Do Nail Em Luanda	6.000.000.000,00

DOTAÇÃO ORÇAMENTAL POR ORGÃO**PROGRAMA DE INVESTIMENTOS PÚBLICOS**

Município / Projecto / Actividade	Total
Ingombota	1.200.000.000,00
Construção Da Estação Do Bungo - Cfl	1.200.000.000,00
Luanda	3.021.623.275,00
Fornecimento De 100 Locomotivas Ge C30-Aci	1.806.238.411,00
Est. Ligação Do Cfb/Zâmbia E Actual. Do Plano Director Dos Transportes	300.000.000,00
Reabilitação Vias Ligação Da Baixa De Luanda À Via Expressa De Cacucaco	915.384.864,00
Luau	6.414.053.724,00
Construção E Apetrechamento Do Aeroporto Do Luau	6.414.053.724,00
Mbanza Kongo	400.500.000,00
Construção E Apetrechamento Do Novo Aeroporto De Mbanza Congo	400.500.000,00
Rivungo	500.000.000,00
Construção Do Canal Fluvial Nas Localidades Rivungo/Shangobo	500.000.000,00
Sambizanga	1.200.000.000,00
Construção Da Estação Dos Musseques - Cfl	1.200.000.000,00
Soyo	600.000.000,00
Proj. Empreitada Const. Apet. Terminal Fluvial Terrestre Soyo Prov. Zaire	600.000.000,00
Varios Municipios-Nacional	970.062.470,00
Aquisição De Navios De Cabotagem Para A Ligação Cabinda-Soyo-Luanda	970.062.470,00
Viana	5.282.500.000,00
Construção Ramal Ferroviário De Ligação Baía Nail	1.682.500.000,00
Construção Da Estação De Viana - Cfl	1.200.000.000,00
Construção Da Estação Do Baía - Cfl	1.200.000.000,00
Construção Da Estação Do Kapalanga	1.200.000.000,00
Vários Municipios -Luanda	2.000.000.000,00
Construção Da 2ª Linha Do Ramal Ferroviário Bungo Baía	1.000.000.000,00
Sistema De Transporte B.R.T. Meios Rolantes	1.000.000.000,00

DESPESAS DE NATUREZA POR UNIDADE ORÇAMENTAL

Unidade Orçamental / Natureza	Valor	%
Conselho Nacional De Carregadores	1.899.301.437,00	100,00%
Despesas Correntes	1.890.301.437,00	99,53%
Despesas Com O Pessoal	488.228.796,00	25,71%
Contribuições Do Empregador	28.500.000,00	1,50%
Despesas Em Bens E Serviços	1.371.072.641,00	72,19%
Subsídios E Transferências Correntes	2.500.000,00	0,13%
Despesas De Capital	9.000.000,00	0,47%
Investimentos	9.000.000,00	0,47%
Instituto Marítimo E Portuário De Angola	1.153.128.320,00	100,00%
Despesas Correntes	1.126.128.320,00	97,66%
Despesas Com O Pessoal	291.997.001,00	25,32%
Contribuições Do Empregador	38.937.084,00	3,38%
Despesas Em Bens E Serviços	794.765.099,00	68,92%
Subsídios E Transferências Correntes	429.136,00	0,04%

DOTAÇÃO ORÇAMENTAL POR ORGÃO

DESPESAS DE NATUREZA POR UNIDADE ORÇAMENTAL

Unidade Orçamental / Natureza	Valor	%
Despesas De Capital	27.000.000,00	2,34%
Investimentos	27.000.000,00	2,34%
Unidade Orçamental / Natureza	Valor	%
Instituto Nacional Da Aviação Civil	934.148.507,00	100,00%
Despesas Correntes	924.148.507,00	98,93%
Despesas Com O Pessoal	402.403.123,00	43,08%
Contribuições Do Empregador	25.096.877,00	2,69%
Despesas Em Bens E Serviços	496.648.507,00	53,17%
Despesas De Capital	10.000.000,00	1,07%
Investimentos	10.000.000,00	1,07%
Unidade Orçamental / Natureza	Valor	%
Instituto Nacional Dos Transportes Rodoviários	285.874.120,00	100,00%
Despesas Correntes	276.874.120,00	96,85%
Despesas Com O Pessoal	88.214.639,00	30,86%
Contribuições Do Empregador	5.877.352,00	2,06%
Despesas Em Bens E Serviços	182.632.229,00	63,89%
Subsídios E Transferências Correntes	149.900,00	0,05%
Despesas De Capital	9.000.000,00	3,15%
Investimentos	9.000.000,00	3,15%
Unidade Orçamental / Natureza	Valor	%
Ministério Dos Transportes	42.976.345.761,00	100,00%
Despesas Correntes	2.234.579.313,00	5,20%
Despesas Com O Pessoal	449.424.960,00	1,05%
Contribuições Do Empregador	35.887.022,00	0,08%
Despesas Em Bens E Serviços	1.749.122.049,00	4,07%
Subsídios E Transferências Correntes	145.282,00	0,00%
Despesas De Capital	40.741.766.448,00	94,80%
Investimentos	40.741.766.448,00	94,80%

DOTAÇÃO ORÇAMENTAL POR ORGÃO

Órgão: Ministério Do Ambiente

DESPESAS POR NATUREZA ECONÓMICA

Natureza	Valor	%
Total Geral:	3.921.496.532,00	100,00%
Despesas Correntes	3.649.496.532,00	93,06%
Despesas Com O Pessoal	826.184.554,00	21,07%
Despesas Com O Pessoal Civil	826.184.554,00	21,07%
Contribuições Do Empregador	54.998.380,00	1,40%
Contribuições Do Empregador Para A Segurança Social	54.998.380,00	1,40%
Despesas Em Bens E Serviços	2.767.808.398,00	70,58%
Bens	248.303.562,00	6,33%
Serviços	2.519.504.836,00	64,25%
Subsídios E Transferências Correntes	505.200,00	0,01%
Transferências Correntes	505.200,00	0,01%
Despesas De Capital	272.000.000,00	6,94%
Investimentos	272.000.000,00	6,94%
Aquisição De Bens De Capital Fixo	272.000.000,00	6,94%

DESPESAS POR FUNÇÃO

Função	Valor	%
Total Geral:	3.921.496.532,00	100,00%
Serviços Públicos Gerais	97.035.296,00	2,47%
Órgãos Executivos	97.035.296,00	2,47%
Protecção Ambiental	3.824.461.236,00	97,53%
Protecção Da Biodiversidade E Da Paisagem	1.016.354.327,00	25,92%
Investigação E Desenvolvim.Em Protecção Do Ambiente	1.838.274.588,00	46,88%
Outros Serviços De Protecção Ambiental	969.832.321,00	24,73%

DESPESAS POR PROGRAMA

Programa	Valor	%
Total Geral:	3.921.496.532,00	100,00%
Actividade Permanente	1.244.782.340,00	31,74%
Prog.De Gestão Sustentável Dos Rec. Naturais	51.186.710,00	1,31%
Programa De Capacitação Institucional	13.710.726,00	0,35%
Programa De Qualidade Ambiental	1.113.811.761,00	28,40%
Programa Participativo De Gestao Ambiental	1.498.004.995,00	38,20%

DESPESAS DE FUNCIONAMENTO E DE APOIO AO DESENVOLVIMENTO

Projecto / Actividade	Valor	%
Total Geral:	2.951.664.211,00	100,00%
Administração E Gestão Da Política E Promoção Da Protecção Ambiental	1.244.782.340,00	42,17%
Avaliação Do Clima Do Centro E Sul De Angola Face As Alt. Climáticas	31.077.646,00	1,05%
Comissão Multisectorial Contra Derrame De Petroleo.	13.253.702,00	0,45%
Comissão Multisectorial Para O Ambiente	13.710.725,00	0,46%
Controlo Da Contaminação Das Águas Nacionais/Minamb	102.221.365,00	3,46%
Educação E Capacitação Para Gestão Ambiental	13.710.727,00	0,46%
Estudo De Catalogação	13.710.726,00	0,46%
Estudo E Investigação Do Uso De Terra, Águas E Alterações Climáticas 2	15.538.823,00	0,53%
Estudo Para A Constr. Do Jardim Botânico E Infraest. De Apoio	13.710.726,00	0,46%
Estudo Para Levantamento Novas Áreas De Conservação	13.710.726,00	0,46%
Estudo Sócio Economicos Nas Áreas De Conservação Transfronteiriças 2	16.452.872,00	0,56%

DOTAÇÃO ORÇAMENTAL POR ORGÃO

DESPESAS DE FUNCIONAMENTO E DE APOIO AO DESENVOLVIMENTO

Projecto / Actividade	Valor	%
Estudos De Impactos Ambiental	9.140.484,00	0,31%
Feira Internacional Do Ambiente	45.702.421,00	1,55%
Festividades Do Dia Nacional Do Ambiente	16.452.872,00	0,56%
Impacto Das Alt.Climáticas Na Seg.Alimentar No Centro E Sul -Cetac	9.140.484,00	0,31%
Implementação Do Plano Estrat. P/Gestão Resíduos Urbanos	116.998.198,00	3,96%
Maiombe Ecologia 2	4.570.242,00	0,15%
Observatorio Das Alterações Climáticas De Angola - Cetac	33.362.766,00	1,13%
Participação Em Congressos E Workshops	9.929.171,00	0,34%
Preservação Da Palanca Negra Gigante	27.421.453,00	0,93%
Prog.De Gestão E Invest. Em Florestas, Solos E Agua A Nivel Nacional	30.163.598,00	1,02%
Programa Reforço Da Capacidade Institucional Do Minfamu	13.606.101,00	0,46%
Programa Da Iniciativa Transfron. De Conser. Da Floresta Do Mayombe	21.937.163,00	0,74%
Programa De Conservação Da Biodiversidade Áreas Conservação	195.506.701,00	6,62%
Programa De Desenvolvimento Do Sector Electrico	13.710.726,00	0,46%
Programa De Educação Ambiental A Nivel Nacional	82.501.096,00	2,80%
Programa De Gestão Ambiental Compartilhada	21.045.405,00	0,71%
Programa De Luta Contra O Conflito Homem Animal	9.140.484,00	0,31%
Programa De Monitorização Ambiental.	18.280.968,00	0,62%
Programa De Produção Sustentável	18.280.969,00	0,62%
Programa De Qualidade Ambiental	173.559.033,00	5,88%
Programa De Reforço Da Capacidade Institucional	157.598.372,00	5,34%
Programa De Saneamento Liderado Pelas Comunidades	87.392.994,00	2,96%
Programa De Suporte Economico A Gestão Ambiental	9.140.484,00	0,31%
Projecto De Criação De Base De Dados De Indica. Ambientais.	18.280.968,00	0,62%
Projecto De Mitigação Emissões Gases Com Efeito Estufa	21.937.163,00	0,74%
Recuperação Ecológica De Áreas Degradadas - Cetac	33.362.768,00	1,13%
Reforço Da Capacidade Institucional	215.918.329,00	7,32%
Reforço Da Capacidade Institucional Do Cetac	45.702.420,00	1,55%

PROGRAMA DE INVESTIMENTOS PÚBLICOS

Município / Projecto / Actividade	Total
Total Geral:	969.832.321,00
Estrutura Central	739.832.321,00
Apoio Sector Do Ambiente (Bad)	739.832.321,00
Luanda	230.000.000,00
Construção E Apetrech Da Fábrica De Reciclagem De Resíduos De Luanda	230.000.000,00

DESPESAS DE NATUREZA POR UNIDADE ORÇAMENTAL

Unidade Orçamental / Natureza	Valor	%
Agência Nacional De Resíduos	186.911.373,00	100,00%
Despesas Correntes	186.911.373,00	100,00%
Despesas Com O Pessoal	17.504.938,00	9,37%
Contribuições Do Empregador	1.330.000,00	0,71%
Despesas Em Bens E Serviços	168.076.435,00	89,92%
Unidade Orçamental / Natureza	Valor	%
Centro De Análises De Poluição E Controlo Ambiental	184.338.447,00	100,00%

DOTAÇÃO ORÇAMENTAL POR ORGÃO

DESPESAS DE NATUREZA POR UNIDADE ORÇAMENTAL

Unidade Orçamental / Natureza	Valor	%
Despesas Correntes	184.338.447,00	100,00%
Despesas Com O Pessoal	15.312.009,00	8,31%
Contribuições Do Empregador	950.000,00	0,52%
Despesas Em Bens E Serviços	168.076.438,00	91,18%
Unidade Orçamental / Natureza	Valor	%
Centro De Ecologia Tropical E Alterações Climáticas	232.313.306,00	100,00%
Despesas Correntes	232.313.306,00	100,00%
Despesas Com O Pessoal	17.109.452,00	7,36%
Contribuições Do Empregador	1.425.000,00	0,61%
Despesas Em Bens E Serviços	213.778.854,00	92,02%
Unidade Orçamental / Natureza	Valor	%
Fundo Nacional Do Ambiente	81.717.193,00	100,00%
Despesas Correntes	81.717.193,00	100,00%
Despesas Com O Pessoal	24.866.787,00	30,43%
Contribuições Do Empregador	1.757.500,00	2,15%
Despesas Em Bens E Serviços	54.842.906,00	67,11%
Subsídios E Transferências Correntes	250.000,00	0,31%
Unidade Orçamental / Natureza	Valor	%
Instituto Nacional De Gestão Ambiental	158.849.348,00	100,00%
Despesas Correntes	158.849.348,00	100,00%
Despesas Com O Pessoal	34.531.197,00	21,74%
Contribuições Do Empregador	1.888.938,00	1,19%
Despesas Em Bens E Serviços	122.374.013,00	77,04%
Subsídios E Transferências Correntes	55.200,00	0,03%
Unidade Orçamental / Natureza	Valor	%
Instituto Politécnico Do Ambiente 31 De Janeiro	118.998.194,00	100,00%
Despesas Correntes	116.998.194,00	98,32%
Despesas Em Bens E Serviços	116.998.194,00	98,32%
Despesas De Capital	2.000.000,00	1,68%
Investimentos	2.000.000,00	1,68%
Unidade Orçamental / Natureza	Valor	%
Ministério Do Ambiente	2.958.368.671,00	100,00%
Despesas Correntes	2.688.368.671,00	90,87%
Despesas Com O Pessoal	716.860.171,00	24,23%
Contribuições Do Empregador	47.646.942,00	1,61%
Despesas Em Bens E Serviços	1.923.661.558,00	65,02%
Subsídios E Transferências Correntes	200.000,00	0,01%
Despesas De Capital	270.000.000,00	9,13%
Investimentos	270.000.000,00	9,13%

DOTAÇÃO ORÇAMENTAL POR ORGÃO

Órgão: Minist. Das Telecomunicações E Tecnologias De Informação

RECEITA POR NATUREZA ECONÓMICA

Natureza	Valor	%
Total Geral:	1.800.000.000,00	100,00%
Receitas Correntes	1.800.000.000,00	100,00%
Receitas Correntes Diversas	1.800.000.000,00	100,00%
Outras Receitas Correntes	1.800.000.000,00	100,00%

DESPESAS POR NATUREZA ECONÓMICA

Natureza	Valor	%
Total Geral:	8.472.149.175,00	100,00%
Despesas Correntes	3.297.175.881,00	38,92%
Despesas Com O Pessoal	1.538.884.683,00	18,16%
Despesas Com O Pessoal Civil	1.538.884.683,00	18,16%
Contribuições Do Empregador	103.336.312,00	1,22%
Contribuições Do Empregador Para A Segurança Social	103.336.312,00	1,22%
Despesas Em Bens E Serviços	1.649.017.386,00	19,46%
Bens	261.415.558,00	3,09%
Serviços	1.387.601.828,00	16,38%
Subsídios E Transferências Correntes	5.937.500,00	0,07%
Transferências Correntes	5.937.500,00	0,07%
Despesas De Capital	5.174.973.294,00	61,08%
Investimentos	5.174.973.294,00	61,08%
Aquisição De Bens De Capital Fixo	5.171.582.612,00	61,04%
Compra De Activos Intangíveis	3.390.682,00	0,04%

DESPESAS POR FUNÇÃO

Função	Valor	%
Total Geral:	8.472.149.175,00	100,00%
Assuntos Económicos	8.472.149.175,00	100,00%
Comunicações E Tecnologias Da Informação	8.472.149.175,00	100,00%
Comunicações	5.934.585.915,00	70,05%
Tecnologias Da Informação	2.537.563.260,00	29,95%

DESPESAS POR PROGRAMA

Programa	Valor	%
Total Geral:	8.472.149.175,00	100,00%
Actividade Permanente	3.023.473.312,00	35,69%
Prog. De Melhoría Do Sistema De Form. Técnico Profissional	32.905.902,00	0,39%
Programa De Capacitação Institucional	129.591.192,00	1,53%
Programa De Investigação E Desenvolvimento Tecnológico	110.595.753,00	1,31%
Programa De Reab.E Cont.De Infraest.De Telecomunicações	5.175.583.016,00	61,09%

DESPESAS DE FUNCIONAMENTO E DE APOIO AO DESENVOLVIMENTO

Projecto / Actividade	Valor	%
Total Geral:	3.365.394.256,00	100,00%
Acções De Sensibilização E Divulgação Das Mediatecas.	8.419.103,00	0,25%
Admin. E Gestão Dos Serv. Do Sistema Nac.De Educação E Ensino	215.094.012,00	6,39%
Admin.E Gestão Da Polít.E Dos Serviços De Correios E Telecomunicações	863.973.665,00	25,67%
Administração E Gestão Da Rede De Mediatecas De Angola	361.564.779,00	10,74%
Aquisição De Acervo Bibliográfico.	3.390.680,00	0,10%
Aquisição De Equipamentos Diversos	4.568.110,00	0,14%

DOTAÇÃO ORÇAMENTAL POR ORGÃO

DESPESAS DE FUNCIONAMENTO E DE APOIO AO DESENVOLVIMENTO

Projecto / Actividade	Valor	%
Assistência Técnica Da Rede	16.142.616,00	0,48%
Assistência Técnica Na Area De Biblioteconomia E Gestão De Redes.	8.419.103,00	0,25%
Est.Portal Agrometeorologia On-Line Apoio Act. Agrícola Em Angola	15.132.755,00	0,45%
Estruturação Do Sistema De Previsão Do Tempo Para Tv Angolana	11.964.880,00	0,36%
Form. Intensiva Biblioteconomia Gestão De Sistemas Informáticos.	2.934.812,00	0,09%
Formação E Capacitação Aos Quadros Em Tecnologias De Informação	31.534.671,00	0,94%
Formação E Capacitação Profissional	16.465.341,00	0,49%
Implementação Da Escola Virtual	1.371.231,00	0,04%
Instalação Da Rede Estruturada Voz E Dados P/ Prov. E Mun. Inatel	1.828.097,00	0,05%
Massificação Da T.I.P/ Todo O Território Nacional	67.000.000,00	1,99%
Operacionalização Das Infraestruturas Institucionais 7	110.191.039,00	3,27%
Promoção E Regulação Do Desenvolvimento Da Ciência E Da Tecnologia	751.353.666,00	22,33%
Regulação Da Actividade De Correios E Telecomunicações	827.830.996,00	24,60%
Rema Nas Escolas	6.325.492,00	0,19%
Remanet, Digirema	4.630.152,00	0,14%
Segmento Espacial Da Rede Vsat	8.499.073,00	0,25%
Serviços Provedores De Tecnologias De Informação	13.710.726,00	0,41%
Sist. Gestão Rede Mediat. Hosp Cont., Seg Espac. Auguer Fibra Óptica.	4.630.154,00	0,14%
Suporte Em Telecomunicações E Tecnologia De Informação.	8.419.103,00	0,25%

PROGRAMA DE INVESTIMENTOS PÚBLICOS

Município / Projecto / Actividade	Total
Total Geral:	5.106.754.919,00
Estrutura Central	5.106.754.919,00
Proj. Angosat- Const. E Lançamento De Um Sat. Doméstico/Mincti	1.187.330.710,00
Implementação De Uma Rede Multi Serviços Fase 2	1.319.424.209,00
Modernização Do Inamet Fase I	2.100.000.000,00
Projecto Interligação Do Sistema Informático Do Estado	500.000.000,00

DESPESAS DE NATUREZA POR UNIDADE ORÇAMENTAL

Unidade Orçamental / Natureza	Valor	%
Agência Angolana De Protecção De Dados	145.131.404,00	100,00%
Despesas Correntes	135.131.404,00	93,11%
Despesas Com O Pessoal	36.967.601,00	25,47%
Contribuições Do Empregador	3.177.309,00	2,19%
Despesas Em Bens E Serviços	94.836.494,00	65,35%
Subsídios E Transferências Correntes	150.000,00	0,10%
Despesas De Capital	10.000.000,00	6,89%
Investimentos	10.000.000,00	6,89%
Unidade Orçamental / Natureza	Valor	%
Instituto Angolano Das Comunicações	827.830.996,00	100,00%
Despesas Correntes	827.830.996,00	100,00%
Despesas Com O Pessoal	236.749.205,00	28,60%
Contribuições Do Empregador	14.962.014,00	1,81%
Despesas Em Bens E Serviços	573.619.777,00	69,29%
Subsídios E Transferências Correntes	2.500.000,00	0,30%

DOTAÇÃO ORÇAMENTAL POR ORGÃO

DESPESAS DE NATUREZA POR UNIDADE ORÇAMENTAL

Unidade Orçamental / Natureza	Valor	%
Instituto Nacional De Fomento Da Sociedade E Da Informação	535.701.638,00	100,00%
Despesas Correntes	525.549.748,00	98,10%
Despesas Com O Pessoal	348.569.799,00	65,07%
Contribuições Do Empregador	17.594.000,00	3,28%
Despesas Em Bens E Serviços	157.465.949,00	29,39%
Subsídios E Transferências Correntes	1.920.000,00	0,36%
Despesas De Capital	10.151.890,00	1,90%
Investimentos	10.151.890,00	1,90%
Instituto Nacional De Telecomunicações	239.343.471,00	100,00%
Despesas Correntes	229.206.920,00	95,76%
Despesas Com O Pessoal	160.569.949,00	67,09%
Contribuições Do Empregador	9.697.316,00	4,05%
Despesas Em Bens E Serviços	58.938.155,00	24,62%
Subsídios E Transferências Correntes	1.500,00	0,00%
Despesas De Capital	10.136.551,00	4,24%
Investimentos	10.136.551,00	4,24%
Ministério Das Telecomunicações E Tecnol.De Informação	6.315.408.288,00	100,00%
Despesas Correntes	1.180.895.477,00	18,70%
Despesas Com O Pessoal	592.979.440,00	9,39%
Contribuições Do Empregador	50.305.673,00	0,80%
Despesas Em Bens E Serviços	536.344.364,00	8,49%
Subsídios E Transferências Correntes	1.266.000,00	0,02%
Despesas De Capital	5.134.512.811,00	81,30%
Investimentos	5.134.512.811,00	81,30%
Unidade Técnica De Gestão De Mediatecas De Angola	408.733.378,00	100,00%
Despesas Correntes	398.561.336,00	97,51%
Despesas Com O Pessoal	163.048.689,00	39,89%
Contribuições Do Empregador	7.600.000,00	1,86%
Despesas Em Bens E Serviços	227.812.647,00	55,74%
Subsídios E Transferências Correntes	100.000,00	0,02%
Despesas De Capital	10.172.042,00	2,49%
Investimentos	10.172.042,00	2,49%

DOTAÇÃO ORÇAMENTAL POR ORGÃO

Órgão: Ministério Da Comunicação Social

DESPESAS POR NATUREZA ECONÓMICA

Natureza	Valor	%
Total Geral:	2.731.278.488,00	100,00%
Despesas Correntes	2.256.278.488,00	82,61%
Despesas Com O Pessoal	558.153.492,00	20,44%
Despesas Com O Pessoal Civil	558.153.492,00	20,44%
Contribuições Do Empregador	57.000.000,00	2,09%
Contribuições Do Empregador Para A Segurança Social	57.000.000,00	2,09%
Despesas Em Bens E Serviços	1.640.924.996,00	60,08%
Bens	128.781.490,00	4,72%
Serviços	1.512.143.506,00	55,36%
Subsídios E Transferências Correntes	200.000,00	0,01%
Transferências Correntes	200.000,00	0,01%
Despesas De Capital	475.000.000,00	17,39%
Investimentos	475.000.000,00	17,39%
Aquisição De Bens De Capital Fixo	475.000.000,00	17,39%

DESPESAS POR FUNÇÃO

Função	Valor	%
Total Geral:	2.731.278.488,00	100,00%
Recreação, Cultura E Religião	449.522.393,00	16,46%
Serviços De Difusão E Publicação	449.522.393,00	16,46%
Assuntos Económicos	2.281.756.095,00	83,54%
Comunicações E Tecnologias Da Informação	2.281.756.095,00	83,54%
Comunicações	2.281.756.095,00	83,54%

DESPESAS POR PROGRAMA

Programa	Valor	%
Total Geral:	2.731.278.488,00	100,00%
Actividade Permanente	2.708.427.277,00	99,16%
Programa De Capacitação Institucional	22.851.211,00	0,84%

DESPESAS DE FUNCIONAMENTO E DE APOIO AO DESENVOLVIMENTO

Projecto / Actividade	Valor	%
Total Geral:	2.731.278.488,00	100,00%
Acções De Marketing, Comunicação E Publicidade	91.404.843,00	3,35%
Assessoria E Consultoria Em Programas Televisivos	90.130.169,00	3,30%
Comunicação Externa	994.991.625,00	36,43%
Consultoria Para Trabalhos Específicos Da Comunicação Social	22.851.211,00	0,84%
Encargos Com A T.P.A Internacional	994.639.725,00	36,42%
Formação E Superação Técnica Profissional	201.438.748,00	7,38%
Modernização Da Central Técnica De Programas Da Telev. Púb.De Angola	60.317.069,00	2,21%
Prémio Nacional De Jornalismo	27.421.453,00	1,00%
Regulação Da Actividade De Comunicação Social	248.083.645,00	9,08%

DESPESAS DE NATUREZA POR UNIDADE ORÇAMENTAL

Unidade Orçamental / Natureza	Valor	%
Ministério Da Comunicação Social	2.731.278.488,00	100,00%
Despesas Correntes	2.256.278.488,00	82,61%
Despesas Com O Pessoal	558.153.492,00	20,44%
Contribuições Do Empregador	57.000.000,00	2,09%

DOTAÇÃO ORÇAMENTAL POR ORGÃO**DESPESAS DE NATUREZA POR UNIDADE ORÇAMENTAL**

Unidade Orçamental / Natureza	Valor	%
Despesas Em Bens E Serviços	1.640.924.996,00	60,08%
Subsídios E Transferências Correntes	200.000,00	0,01%
Despesas De Capital	475.000.000,00	17,39%
Investimentos	475.000.000,00	17,39%

DOTAÇÃO ORÇAMENTAL POR ORGÃO

Órgão: Ministério Da Saúde

DESPESAS POR NATUREZA ECONÓMICA

Natureza	Valor	%
Total Geral:	103.569.179.188,00	100,00%
Despesas Correntes	86.731.767.786,00	83,74%
Despesas Com O Pessoal	17.335.501.141,00	16,74%
Despesas Com O Pessoal Civil	17.335.501.141,00	16,74%
Contribuições Do Empregador	1.242.412.152,00	1,20%
Contribuições Do Empregador Para A Segurança Social	1.242.412.152,00	1,20%
Despesas Em Bens E Serviços	67.847.414.342,00	65,51%
Bens	32.916.576.749,00	31,78%
Serviços	34.930.837.593,00	33,73%
Subsídios E Transferências Correntes	306.440.151,00	0,30%
Transferências Correntes	306.440.151,00	0,30%
Despesas De Capital	16.837.411.402,00	16,26%
Investimentos	16.837.411.402,00	16,26%
Aquisição De Bens De Capital Fixo	16.787.411.402,00	16,21%
Compra De Activos Intangíveis	50.000.000,00	0,05%

DESPESAS POR FUNÇÃO

Função	Valor	%
Total Geral:	103.569.179.188,00	100,00%
Saúde	103.569.179.188,00	100,00%
Serviços Hospitalares Gerais	30.697.946.286,00	29,64%
Serviços Hospitalares Especializados	21.653.367.672,00	20,91%
Serviços De Centros Médicos E De Maternidade	7.069.503.877,00	6,83%
Serviços De Saúde Pública	40.219.107.875,00	38,83%
Produtos, Aparelhos E Equipamentos Médicos	3.634.180.482,00	3,51%
Serviços De Saúde Ambulatórios	295.072.996,00	0,28%

DESPESAS POR PROGRAMA

Programa	Valor	%
Total Geral:	103.569.179.188,00	100,00%
Actividade Permanente	59.906.588.414,00	57,84%
Prog. De Des. Do Sect. Farmacêutico E De Gest. De Disp. Médicos	7.683.522.213,00	7,42%
Prog. De Gest. E Des. Do Aprovis. E Logística Do Sec. Da Saúde	2.000.413.646,00	1,93%
Prog. De Prest. De Cuidados Primários E Assist. Hospitalar	5.522.861.232,00	5,33%
Prog. De Prom. Do Emp. Cap. E Valoriz. Dos Rec. Humanos Nacionais	91.275.251,00	0,09%
Programa De Capacitação Institucional	126.066.862,00	0,12%
Programa De Combate Às Grandes Endemias	12.515.004.888,00	12,08%
Programa De Gestão E Ampliação Da Rede Sanitária	3.007.056.066,00	2,90%
Programa De Melhoria Da Qualidade Dos Serviços De Saúde	9.249.231.569,00	8,93%
Programa De Melhoria Da Saúde Materno-Infantil	3.467.159.047,00	3,35%

DESPESAS DE FUNCIONAMENTO E DE APOIO AO DESENVOLVIMENTO

Projecto / Actividade	Valor	%
Total Geral:	88.531.730.502,00	100,00%
Administração E Gestão Dos Serviços Do Sistema Nacional De Saúde	2.206.011.778,00	2,49%
Apoio Financeiro As Associações De Utilidade Pública	300.000.000,00	0,34%
Aquisição De Equipamentos Essenciais	113.965.558,00	0,13%
Aquisição De Medicamentos Essenciais Para Rede De Atenção Primária	1.701.401.923,00	1,92%

DOTAÇÃO ORÇAMENTAL POR ORGÃO

DESPESAS DE FUNCIONAMENTO E DE APOIO AO DESENVOLVIMENTO

Projecto / Actividade	Valor	%
Auditoria E Certificação Das Unidades Sanitárias	10.271.578,00	0,01%
Campanha De Redução Acelerada Da Mortalidade Materna-Carma	35.116.143,00	0,04%
Cirurgia Cardíaca Torácica Pediátrica Hospital Josina Machel	83.201.517,00	0,09%
Compras Agrupadas De Medicamentos Para A Rede Terciária	5.534.974.100,00	6,25%
Contrato De Parceria Aquisição Medicam. Vacinas-Parceria Cecoma-Antex	233.180.632,00	0,26%
Coordenação Dos Programas De Saúde Pública	92.720.563,00	0,10%
Desenvolvimento Da Central De Compras E Aprovis.De Medicam. E Meios Médicos	181.600.645,00	0,21%
Desenvolvimento Da Dermatologia Nas Unid. Hospital. Do Serv. Nacional Da Saúde	14.167.751,00	0,02%
Desenvolvimento Da Escola Nacional De Saúde Pública	175.197.966,00	0,20%
Evacuações Médicas	2.199.529.116,00	2,48%
Formação De Quadros De Saúde	91.275.251,00	0,10%
Fundos De Contrapartida No Âmbito Conv. Parceria Bad, Cisa/Ipad E F.Global	18.204.502,00	0,02%
Gestão Gerencial Dos Laboratórios Dos Hospitais Centrais	144.828.525,00	0,16%
Gestão Terciária De Compras Agrupadas De Medicam.E Mat. Gastável	100.000.000,00	0,11%
Hamset-Combate Ao Sida, Tuberculose E Malária/Banco Mundial	194.598.000,00	0,22%
Humanização Hospitalar	195.000.000,00	0,22%
Implementação De Biossegurança Nas Unidades Sanitárias	150.000.000,00	0,17%
Implementação Do Plano Nacional Gestão Dist.Medicamentos	74.611.360,00	0,08%
Implementação Do Regulamento Sanit. Internacional	40.334.506,00	0,05%
Implementação Plano Nacional Desenv. Sanitário Angola 2012-2021	203.338.867,00	0,23%
Pagam. Contratos De Coop. Estrangeira Do Sec.Saúde	10.448.831.500,00	11,80%
Plano De Emergência Para Assistência Aos Refugiados Da Rdc	210.231.138,00	0,24%
Prestação De Serviços De Saúde E Saúde Pública	37.782.552.013,00	42,68%
Prevenção E Combate As Grandes Endemias	768.541.404,00	0,87%
Prog. Hemodialis Hosp. Regionais Bgla, Mje, Hla,Cba, Hbo E Munc Lobito	1.048.667.000,00	1,18%
Programa Da Oncocercose, Schistosomíase E Outras Parasitoses	181.695.595,00	0,21%
Programa Da Saúde Comunitária E Promoção Para A Saúde	109.882.749,00	0,12%
Programa Da Saúde Reprodutiva E Espaçamento Das Gravidezes	173.958.611,00	0,20%
Programa De Combate A Cólera	126.255.985,00	0,14%
Programa De Controlo Dos Factores De Risco Cardiovascular	76.349.041,00	0,09%
Programa De Nutrição	70.757.054,00	0,08%
Programa De Reabilit. Da Pessoa Portadora De Sensoria Motora	20.418.906,00	0,02%
Programa De Reforço Do Sistema Nac. De Vigilância Epidemiológica	80.714.511,00	0,09%
Programa De Vacinação	3.637.851.553,00	4,11%
Programa Dos Centros De Excelência Para Diagnóstico Clínico	27.373.171,00	0,03%
Programa Estratégico De Desenv. Do Capital Humano Da Saúde	268.404.680,00	0,30%
Programa Nacional De Doenças Mentais E Toxicodependência	32.193.308,00	0,04%
Proj.Tratamento De Doentes De Junta Médica Na Clínica Girassol (J.N.S) 2	111.297.845,00	0,13%
Projecto De Cirurgia Plástica Reconstructiva	228.000.000,00	0,26%
Projecto De Combate A Lepria	68.408.057,00	0,08%
Projecto De Combate A Malária	7.729.461.486,00	8,73%
Projecto De Combate A Tuberculose	582.887.081,00	0,66%
Projecto De Combate As Doenças Crónicas Não Transmissíveis	66.324.010,00	0,07%
Projecto De Gestão Orçamental Dos Hospitais Nacionais	67.028.720,00	0,08%
Projecto De Modernização Gerencial E Informática Do Ministério Da Saúde	59.038.142,00	0,07%
Reforço Capac. Orgãos De Adm. E Gestão Serviço Nacional Saúde	365.619.371,00	0,41%
Reforço Da Capacidade Assist. Da Maternidade Lucrecia Paim	170.268.102,00	0,19%

DOTAÇÃO ORÇAMENTAL POR ORGÃO

DESPESAS DE FUNCIONAMENTO E DE APOIO AO DESENVOLVIMENTO

Projecto / Actividade	Valor	%
Registo De Luta Contra O Cancro	37.651.950,00	0,04%
Regulação Da Actividade Inspectiva Da Saúde	89.104.502,00	0,10%
Reprodução Assistida	25.811.012,00	0,03%
Revitalização Dos Serviços Municipais De Saúde	51.179.085,00	0,06%
Serviço De Cirurgia Cardiaca	1.536.104.086,00	1,74%
Serviços De Hemodiálise	676.552.000,00	0,76%
Serviços De Oncologia E Câncer	2.772.730.564,00	3,13%
Serviços De Pediat.E Patolog.Neonatal	2.625.724.166,00	2,97%
Serviços De Reabilitação Física	2.110.331.823,00	2,38%

PROGRAMA DE INVESTIMENTOS PÚBLICOS

Município / Projecto / Actividade	Total
Total Geral:	15.037.448.686,00
Cabinda	385.218.757,00
Construção Apetrechamento 1ª Fase Do Hospital Geral Cabinda	385.218.757,00
Chitato	1.500.000.000,00
Reabilitação Do Hospital Geral Do Dundo	1.500.000.000,00
Cuíto	1.025.233.493,00
Reabilitação E Apetrechamento Do Hospital Provincial Do Bié/Minsa	1.025.233.493,00
Estrutura Central	5.576.481.000,00
Construção Apetrechamento Do Centro Nacional De Emergências Médica	76.481.000,00
Construção E Apetrechamento Casa Mortuária Cabinda Morgue Central Da Província De Cabinda	500.000.000,00
Construção E Apetrechamento Hospital Cent Cabinda Centro Hemodiálise Do Hosp. Prov. De Cabinda	500.000.000,00
Reabilitação Do Banco De Urgência Do Hospital Pedriatrico David Bernardino	1.500.000.000,00
Reabilitação Do Bloco Operatório Do Hospital Do Prenda	1.500.000.000,00
Reabilitação Do Hospital Neves Bendinha	1.500.000.000,00
Kilamba Kixi	1.000.000.000,00
Reabilitação Do Hospital Sanatório De Luanda	1.000.000.000,00
Luanda	2.131.702.435,00
Construção Apetrechamento Instituto De Anatomia Forense Luanda	35.098.619,00
Construção Apetrechamento Instituto Hematológico Pediátrico Luanda	137.165.934,00
Construção Apetrechamento Unidade Tratamento Queimados Luanda - Lcc	1.500.000.000,00
Construção Apetrechamento 1ª Fase Hospital Geral Pediatria Luanda	459.437.882,00
Mbanza Kongo	1.000.000.000,00
Construção Do Hospital Da Cidade De Mbanza Congo/Zaire	1.000.000.000,00
Namibe	600.000.000,00
Construção E Apetrechamento Do Hospital Ngola Kimbanda No Namibe	600.000.000,00
Varios Municipios-Nacional	1.818.813.001,00
Aquisição De Clínicas Móveis E Motorizadas	1.818.813.001,00

DESPESAS DE NATUREZA POR UNIDADE ORÇAMENTAL

Unidade Orçamental / Natureza	Valor	%
Centro Ortopedico De Viana	919.542.345,00	100,00%
Despesas Correntes	900.181.582,00	97,89%
Despesas Com O Pessoal	425.275.788,00	46,25%

DOTAÇÃO ORÇAMENTAL POR ORGÃO

DESPESAS DE NATUREZA POR UNIDADE ORÇAMENTAL

Unidade Orçamental / Natureza	Valor	%
Contribuições Do Empregador	52.335.124,00	5,69%
Despesas Em Bens E Serviços	422.240.391,00	45,92%
Subsídios E Transferências Correntes	330.279,00	0,04%
Despesas De Capital	19.360.763,00	2,11%
Investimentos	19.360.763,00	2,11%
Unidade Orçamental / Natureza	Valor	%
Hospital Americo Boavida	6.411.340.363,00	100,00%
Despesas Correntes	6.218.785.652,00	97,00%
Despesas Com O Pessoal	2.835.030.980,00	44,22%
Contribuições Do Empregador	174.311.648,00	2,72%
Despesas Em Bens E Serviços	3.208.226.911,00	50,04%
Subsídios E Transferências Correntes	1.216.113,00	0,02%
Despesas De Capital	192.554.711,00	3,00%
Investimentos	192.554.711,00	3,00%
Unidade Orçamental / Natureza	Valor	%
Hospital De Medicina E Reabilitação Física	1.190.789.478,00	100,00%
Despesas Correntes	1.145.022.786,00	96,16%
Despesas Com O Pessoal	447.775.575,00	37,60%
Contribuições Do Empregador	41.010.821,00	3,44%
Despesas Em Bens E Serviços	655.904.850,00	55,08%
Subsídios E Transferências Correntes	331.540,00	0,03%
Despesas De Capital	45.766.692,00	3,84%
Investimentos	45.766.692,00	3,84%
Unidade Orçamental / Natureza	Valor	%
Hospital Do Prenda	2.573.710.715,00	100,00%
Despesas Correntes	2.573.710.715,00	100,00%
Despesas Com O Pessoal	1.242.221.009,00	48,27%
Contribuições Do Empregador	68.682.674,00	2,67%
Despesas Em Bens E Serviços	1.262.807.032,00	49,07%
Unidade Orçamental / Natureza	Valor	%
Hospital Geral Especializado Augusto Ngangula	2.575.103.723,00	100,00%
Despesas Correntes	2.563.449.536,00	99,55%
Despesas Com O Pessoal	1.502.989.897,00	58,37%
Contribuições Do Empregador	111.820.920,00	4,34%
Despesas Em Bens E Serviços	948.130.491,00	36,82%
Subsídios E Transferências Correntes	508.228,00	0,02%
Despesas De Capital	11.654.187,00	0,45%
Investimentos	11.654.187,00	0,45%
Unidade Orçamental / Natureza	Valor	%
Hospital Josina Machel	8.101.156.150,00	100,00%
Despesas Correntes	7.907.645.469,00	97,61%
Despesas Com O Pessoal	2.481.847.506,00	30,64%
Contribuições Do Empregador	176.593.787,00	2,18%
Despesas Em Bens E Serviços	5.249.184.177,00	64,80%

DOTAÇÃO ORÇAMENTAL POR ORGÃO

DESPESAS DE NATUREZA POR UNIDADE ORÇAMENTAL

Unidade Orçamental / Natureza	Valor	%
Subsídios E Transferências Correntes	19.999,00	0,00%
Despesas De Capital	193.510.681,00	2,39%
Investimentos	193.510.681,00	2,39%
Unidade Orçamental / Natureza	Valor	%
Hospital Neves Bendinha	1.857.450.469,00	100,00%
Despesas Correntes	1.792.962.436,00	96,53%
Despesas Com O Pessoal	736.767.508,00	39,67%
Contribuições Do Empregador	76.652.338,00	4,13%
Despesas Em Bens E Serviços	979.228.107,00	52,72%
Subsídios E Transferências Correntes	314.483,00	0,02%
Despesas De Capital	64.488.033,00	3,47%
Investimentos	64.488.033,00	3,47%
Unidade Orçamental / Natureza	Valor	%
Hospital Pediátrico De Luanda-David Bernardino	2.625.724.166,00	100,00%
Despesas Correntes	2.625.724.166,00	100,00%
Despesas Com O Pessoal	1.442.539.928,00	54,94%
Contribuições Do Empregador	100.476.332,00	3,83%
Despesas Em Bens E Serviços	1.082.443.662,00	41,22%
Subsídios E Transferências Correntes	264.244,00	0,01%
Unidade Orçamental / Natureza	Valor	%
Hospital Psiquiatrico	1.618.635.248,00	100,00%
Despesas Correntes	1.609.577.738,00	99,44%
Despesas Com O Pessoal	609.244.763,00	37,64%
Contribuições Do Empregador	39.211.477,00	2,42%
Despesas Em Bens E Serviços	961.121.498,00	59,38%
Despesas De Capital	9.057.510,00	0,56%
Investimentos	9.057.510,00	0,56%
Unidade Orçamental / Natureza	Valor	%
Hospital Sanatório De Luanda	2.421.598.561,00	100,00%
Despesas Correntes	2.314.284.733,00	95,57%
Despesas Com O Pessoal	889.107.940,00	36,72%
Contribuições Do Empregador	60.911.196,00	2,52%
Despesas Em Bens E Serviços	1.361.252.304,00	56,21%
Subsídios E Transferências Correntes	3.013.293,00	0,12%
Despesas De Capital	107.313.828,00	4,43%
Investimentos	107.313.828,00	4,43%
Unidade Orçamental / Natureza	Valor	%
Instituto Angolano De Controlo De Câncer	2.772.730.564,00	100,00%
Despesas Correntes	2.752.589.442,00	99,27%
Despesas Com O Pessoal	233.464.679,00	8,42%
Contribuições Do Empregador	34.621.798,00	1,25%
Despesas Em Bens E Serviços	2.484.442.965,00	89,60%
Subsídios E Transferências Correntes	60.000,00	0,00%
Despesas De Capital	20.141.122,00	0,73%

DOTAÇÃO ORÇAMENTAL POR ORGÃO

DESPESAS DE NATUREZA POR UNIDADE ORÇAMENTAL

Unidade Orçamental / Natureza	Valor	%
Investimentos	20.141.122,00	0,73%
Unidade Orçamental / Natureza	Valor	%
Instituto Nacional De Combate E Controlo Das Tripanossomíases	768.541.404,00	100,00%
Despesas Correntes	768.541.404,00	100,00%
Despesas Com O Pessoal	249.766.924,00	32,50%
Contribuições Do Empregador	19.291.240,00	2,51%
Despesas Em Bens E Serviços	499.483.240,00	64,99%
Unidade Orçamental / Natureza	Valor	%
Instituto Nacional De Combate E Luta Contra A Sida	4.007.992.279,00	100,00%
Despesas Correntes	4.007.992.279,00	100,00%
Despesas Com O Pessoal	217.490.506,00	5,43%
Contribuições Do Empregador	12.727.032,00	0,32%
Despesas Em Bens E Serviços	3.777.774.741,00	94,26%
Unidade Orçamental / Natureza	Valor	%
Instituto Nacional De Emergências Médicas De Angola	1.533.122.735,00	100,00%
Despesas Correntes	1.510.038.926,00	98,49%
Despesas Com O Pessoal	280.207.297,00	18,28%
Contribuições Do Empregador	12.570.979,00	0,82%
Despesas Em Bens E Serviços	1.217.122.449,00	79,39%
Subsídios E Transferências Correntes	138.201,00	0,01%
Despesas De Capital	23.083.809,00	1,51%
Investimentos	23.083.809,00	1,51%
Unidade Orçamental / Natureza	Valor	%
Instituto Nacional De Sangue	1.125.197.928,00	100,00%
Despesas Correntes	1.091.647.928,00	97,02%
Despesas Com O Pessoal	257.541.069,00	22,89%
Contribuições Do Empregador	17.864.400,00	1,59%
Despesas Em Bens E Serviços	816.228.095,00	72,54%
Subsídios E Transferências Correntes	14.364,00	0,00%
Despesas De Capital	33.550.000,00	2,98%
Investimentos	33.550.000,00	2,98%
Unidade Orçamental / Natureza	Valor	%
Maternidade Lucrecia Paim	4.036.579.847,00	100,00%
Despesas Correntes	3.954.153.010,00	97,96%
Despesas Com O Pessoal	1.736.426.394,00	43,02%
Contribuições Do Empregador	124.429.964,00	3,08%
Despesas Em Bens E Serviços	2.093.230.565,00	51,86%
Subsídios E Transferências Correntes	66.087,00	0,00%
Despesas De Capital	82.426.837,00	2,04%
Investimentos	82.426.837,00	2,04%
Unidade Orçamental / Natureza	Valor	%
Ministério Da Saúde	59.029.963.213,00	100,00%
Despesas Correntes	42.995.459.984,00	72,84%
Despesas Com O Pessoal	1.747.803.378,00	2,96%

DOTAÇÃO ORÇAMENTAL POR ORGÃO**DESPESAS DE NATUREZA POR UNIDADE ORÇAMENTAL**

Unidade Orçamental / Natureza	Valor	%
Contribuições Do Empregador	118.900.422,00	0,20%
Despesas Em Bens E Serviços	40.828.592.864,00	69,17%
Subsídios E Transferências Correntes	300.163.320,00	0,51%
Despesas De Capital	16.034.503.229,00	27,16%
Investimentos	16.034.503.229,00	27,16%

DOTAÇÃO ORÇAMENTAL POR ORGÃO

Órgão: Ministério Da Educação

DESPESAS POR NATUREZA ECONÓMICA

Natureza	Valor	%
Total Geral:	33.088.221.598,00	100,00%
Despesas Correntes	27.332.787.786,00	82,61%
Despesas Com O Pessoal	3.620.492.599,00	10,94%
Despesas Com O Pessoal Civil	3.620.492.599,00	10,94%
Contribuições Do Empregador	267.598.147,00	0,81%
Contribuições Do Empregador Para A Segurança Social	267.598.147,00	0,81%
Despesas Em Bens E Serviços	23.303.941.662,00	70,43%
Bens	1.696.880.004,00	5,13%
Serviços	21.607.061.658,00	65,30%
Subsídios E Transferências Correntes	140.755.378,00	0,43%
Transferências Correntes	140.755.378,00	0,43%
Despesas De Capital	5.755.433.812,00	17,39%
Investimentos	5.755.433.812,00	17,39%
Aquisição De Bens De Capital Fixo	5.755.433.812,00	17,39%

DESPESAS POR FUNÇÃO

Função	Valor	%
Total Geral:	33.088.221.598,00	100,00%
Educação	33.088.221.598,00	100,00%
Ensino Primário	2.005.470.464,00	6,06%
Ensino Secundário	22.464.713.797,00	67,89%
Serviços Subsidiários À Educação	8.307.696.293,00	25,11%
Educação Especial	310.341.044,00	0,94%

DESPESAS POR PROGRAMA

Programa	Valor	%
Total Geral:	33.088.221.598,00	100,00%
Actividade Permanente	15.480.251.780,00	46,78%
Prog. De Melhoria Do Sistema De Form. Técnico Profissional	2.959.142.534,00	8,94%
Prog. De Prom. Do Acesso Ao Ens. E Uso Das Líng. Nacionais	90.235.464,00	0,27%
Programa De Alfabetização	10.161.074.682,00	30,71%
Programa De Desenv. Do Ensino Primário E Secundário	4.088.701.659,00	12,36%
Programa De Desenvolvimento Do Sistema De Ensino Especial	57.664.346,00	0,17%
Programa De Reforma Educativa	251.151.133,00	0,76%

DESPESAS DE FUNCIONAMENTO E DE APOIO AO DESENVOLVIMENTO

Projecto / Actividade	Valor	%
Total Geral:	28.641.607.441,00	100,00%
Acções De Cedução/Saúde Nas Escolas	87.516.404,00	0,31%
Admin. E Gestão Dos Serv. Do Sistema Nac. De Educação E Ensino	7.045.296.350,00	24,60%
Apoio Financeiro As Associações De Utilidade Pública	135.039.131,00	0,47%
Aquisição De Material Didáctico Para O Ensino Secundário	89.576.746,00	0,31%
Aquisição De Bibliografia Técnica Para Os Institutos Médios Técnicos	91.404.843,00	0,32%
Aquisição De Manuais Escolares Para O 1.º Ciclo Do Ensino Secundário	149.903.942,00	0,52%
Aquisição De Manuais Para Línguas Nacionais	90.235.464,00	0,32%
Aquisição Material Didáctico Especializado/Ensino Especial	57.664.346,00	0,20%
Assistência Técnica Ao Projecto Bad	45.419.066,00	0,16%
Assistência Técnica Do Projecto Linha De Crédito China	62.219.151,00	0,22%

DOTAÇÃO ORÇAMENTAL POR ORGÃO

DESPESAS DE FUNCIONAMENTO E DE APOIO AO DESENVOLVIMENTO

Projecto / Actividade	Valor	%
Educação Para Todos	91.720.464,00	0,32%
Elaboração Da Carta Escolar 1ª Fase De Generalização	188.931.982,00	0,66%
Empreendedorismo No Currículo Do Ensino Secundário	85.920.552,00	0,30%
Encargos C/Alfabetizadores Do Programa De Recuperação Do Atraso Escolar	3.107.764.656,00	10,85%
Encargos Com A Cooperação Para Os Novos Institutos Médios	3.016.736.060,00	10,53%
Formação De Professores Do Futuro	1.195.392.534,00	4,17%
Formação E Superação Técnica Profissional	3.657.868.256,00	12,77%
Gestão E Manutenção De Complexo Escolar	150.000.000,00	0,52%
Informatização De Escolas	1.000.000.000,00	3,49%
Jogos Desportivos Escolares	73.123.874,00	0,26%
Manutenção De Escolas Nacionais	530.148.088,00	1,85%
Manutenção De Resid. De Memb. Do Gov. E Magistrados	2.376.526,00	0,01%
Pagamento Cont. Cooper. Estrang. Sector Educação	114.859.473,00	0,40%
Programa De Alfabetização	7.053.310.026,00	24,63%
Programa De Cooperação Estratégica P/ Aplicação E Desen. Novas Tec. Educativa	78.608.165,00	0,27%
Programa De Desenvolvimento Do Sistema Nacional De Avaliação Educacional	49.358.615,00	0,17%
Proj. De Elab. Edição E Impr. Manuais Escolares Do 1º Ciclo Do Ensino Secun.	137.107.264,00	0,48%
Projecto De Monitoria De Funcionamento Do Sige Nas 18 Provincias	63.069.342,00	0,22%
Projecto De Reestruturação Curricular Do Subsistema Ensino Geral De Angola	81.350.310,00	0,28%
Regulação Da Actividade Do Ensino	109.685.811,00	0,38%

PROGRAMA DE INVESTIMENTOS PÚBLICOS

Município / Projecto / Actividade	Total
Total Geral:	4.446.614.157,00
Bailundo	200.000.000,00
Construção De 1 Escola De Formação De Professores No Bailundo	200.000.000,00
Balombo	200.000.000,00
Construção E Apetrechamento 1 Instituto Médio Politécnico Em Benguela	200.000.000,00
Belas	851.250.000,00
Construção E Apetrechamento Escola Técnico-Profissional Belas	851.250.000,00
Capenda Camulemba	200.000.000,00
Construção E Apetrechamento 1 Instituto Politécnico Capenda Camulemba	200.000.000,00
Cuchi	200.000.000,00
Construção E Apetrechamento 1 Instituto Médio Politécnico No Cuchi	200.000.000,00
Estrutura Central	282.864.157,00
Estudos Para Aquisição De Laboratórios	282.864.157,00
Malanje	200.000.000,00
Construção De 1 Instituto Politécnico Em Malanje	200.000.000,00
Mbanza Kongo	200.000.000,00
Construção De 1 Escola De Formação De Professores Em Mbanza Congo	200.000.000,00
Milunga	200.000.000,00
Construção E Apetrechamento 1 Instituto Médio Politécnico Em Milunga	200.000.000,00
Moxico	200.000.000,00
Construção De Instituto Médio Politécnico Do Luena	200.000.000,00

DOTAÇÃO ORÇAMENTAL POR ORGÃO

PROGRAMA DE INVESTIMENTOS PÚBLICOS

Município / Projecto / Actividade	Total
Mussende	200.000.000,00
Construção Apetrechamento 1 Escola Formação De Professores No Mussende	200.000.000,00
Ngonguembo	200.000.000,00
Construção Apetrechamento Escola Formação De Professores Em Gonguembo	200.000.000,00
Ongiva	200.000.000,00
Construção E Apetrachamento 1 Escola Formação De Professores Ondjiva	200.000.000,00
Uíge	912.500.000,00
Construção E Apetrechamento Escola Técnico-Profissional Uíge	912.500.000,00
Virei	200.000.000,00
Construção De 1 Escola De Formação De Professores No Virei	200.000.000,00

DESPESAS DE NATUREZA POR UNIDADE ORÇAMENTAL

Unidade Orçamental / Natureza	Valor	%
Comissão Nacional Para A Unesco	105.794.341,00	100,00%
Despesas Correntes	78.433.184,00	74,14%
Despesas Em Bens E Serviços	78.433.184,00	74,14%
Despesas De Capital	27.361.157,00	25,86%
Investimentos	27.361.157,00	25,86%
Instituto Médio Comercial De Luanda	552.209.182,00	100,00%
Despesas Correntes	544.408.053,00	98,59%
Despesas Com O Pessoal	397.771.290,00	72,03%
Contribuições Do Empregador	27.673.189,00	5,01%
Despesas Em Bens E Serviços	118.963.574,00	21,54%
Despesas De Capital	7.801.129,00	1,41%
Investimentos	7.801.129,00	1,41%
Instituto Médio De Economia De Luanda	1.288.332.459,00	100,00%
Despesas Correntes	1.272.625.659,00	98,78%
Despesas Com O Pessoal	1.023.181.060,00	79,42%
Contribuições Do Empregador	65.232.326,00	5,06%
Despesas Em Bens E Serviços	182.825.638,00	14,19%
Subsídios E Transferências Correntes	1.386.635,00	0,11%
Despesas De Capital	15.706.800,00	1,22%
Investimentos	15.706.800,00	1,22%
Instituto Médio Industrial De Luanda	1.243.124.959,00	100,00%
Despesas Correntes	1.214.533.779,00	97,70%
Despesas Com O Pessoal	931.615.381,00	74,94%
Contribuições Do Empregador	75.638.059,00	6,08%
Despesas Em Bens E Serviços	205.960.339,00	16,57%
Subsídios E Transferências Correntes	1.320.000,00	0,11%
Despesas De Capital	28.591.180,00	2,30%

DOTAÇÃO ORÇAMENTAL POR ORGÃO

DESPESAS DE NATUREZA POR UNIDADE ORÇAMENTAL

Unidade Orçamental / Natureza	Valor	%
Investimentos	28.591.180,00	2,30%
Unidade Orçamental / Natureza	Valor	%
Instituto Nacional De Educação Especial	310.341.044,00	100,00%
Despesas Correntes	243.801.310,00	78,56%
Despesas Com O Pessoal	82.680.410,00	26,64%
Contribuições Do Empregador	4.397.848,00	1,42%
Despesas Em Bens E Serviços	155.798.052,00	50,20%
Subsídios E Transferências Correntes	925.000,00	0,30%
Despesas De Capital	66.539.734,00	21,44%
Investimentos	66.539.734,00	21,44%
Unidade Orçamental / Natureza	Valor	%
Instituto Nacional De Formação De Quadros Da Educação	343.880.300,00	100,00%
Despesas Correntes	273.880.300,00	79,64%
Despesas Com O Pessoal	86.222.641,00	25,07%
Contribuições Do Empregador	6.998.729,00	2,04%
Despesas Em Bens E Serviços	180.558.930,00	52,51%
Subsídios E Transferências Correntes	100.000,00	0,03%
Despesas De Capital	70.000.000,00	20,36%
Investimentos	70.000.000,00	20,36%
Unidade Orçamental / Natureza	Valor	%
Instituto Nacional De Investigação E Desenvolvimento Da Educação	915.724.206,00	100,00%
Despesas Correntes	829.724.206,00	90,61%
Despesas Com O Pessoal	484.568.825,00	52,92%
Contribuições Do Empregador	42.289.844,00	4,62%
Despesas Em Bens E Serviços	301.808.291,00	32,96%
Subsídios E Transferências Correntes	1.057.246,00	0,12%
Despesas De Capital	86.000.000,00	9,39%
Investimentos	86.000.000,00	9,39%
Unidade Orçamental / Natureza	Valor	%
Ministério Da Educação	28.328.815.107,00	100,00%
Despesas Correntes	22.875.381.295,00	80,75%
Despesas Com O Pessoal	614.452.992,00	2,17%
Contribuições Do Empregador	45.368.152,00	0,16%
Despesas Em Bens E Serviços	22.079.593.654,00	77,94%
Subsídios E Transferências Correntes	135.966.497,00	0,48%
Despesas De Capital	5.453.433.812,00	19,25%
Investimentos	5.453.433.812,00	19,25%

DOTAÇÃO ORÇAMENTAL POR ORGÃO

Órgão: Ministério Do Ensino Superior, Ciência, Tec. E Inovação

DESPESAS POR NATUREZA ECONÓMICA

Natureza	Valor	%
Total Geral:	69.439.779.179,00	100,00%
Despesas Correntes	67.553.728.355,00	97,28%
Despesas Com O Pessoal	16.970.782.713,00	24,44%
Despesas Com O Pessoal Civil	16.970.782.713,00	24,44%
Contribuições Do Empregador	1.270.514.857,00	1,83%
Contribuições Do Empregador Para A Segurança Social	1.270.514.857,00	1,83%
Despesas Em Bens E Serviços	15.792.367.987,00	22,74%
Bens	2.067.263.367,00	2,98%
Serviços	13.725.104.620,00	19,77%
Subsídios E Transferências Correntes	33.520.062.798,00	48,27%
Transferências Correntes	33.520.062.798,00	48,27%
Despesas De Capital	1.886.050.824,00	2,72%
Investimentos	1.886.050.824,00	2,72%
Aquisição De Bens De Capital Fixo	1.886.050.824,00	2,72%

DESPESAS POR FUNÇÃO

Função	Valor	%
Total Geral:	69.439.779.179,00	100,00%
Serviços Públicos Gerais	2.082.993.750,00	3,00%
Investigação Básica	2.082.993.750,00	3,00%
Educação	66.261.756.429,00	95,42%
Serviços Subsidiários À Educação	325.002.314,00	0,47%
Ensino Superior	65.936.754.115,00	94,96%
Ensino Superior De Graduação	65.936.754.115,00	94,96%
Assuntos Económicos	1.095.029.000,00	1,58%
Comunicações E Tecnologias Da Informação	1.095.029.000,00	1,58%
Tecnologias Da Informação	1.095.029.000,00	1,58%

DESPESAS POR PROGRAMA

Programa	Valor	%
Total Geral:	69.439.779.179,00	100,00%
Actividade Permanente	27.682.994.266,00	39,87%
Prog. De Melhoria Do Sistema De Form. Técnico Profissional	18.189.563,00	0,03%
Prog. De Atribuição De Bolsas De Estudo Internas E Externas	33.456.456.357,00	48,18%
Prog. De Implem. Do Sistem. Nac. De Ciência Tecno. E Inovação	51.342.099,00	0,07%
Prog. De Melhor. Dos Rec. Hum. Mat. E Fin. Do Subs. Do Ens. Superior	852.226.564,00	1,23%
Programa De Capacitação Institucional	47.715.613,00	0,07%
Programa De Investigação E Desenvolvimento Tecnológico	1.095.029.000,00	1,58%
Programa De Melhoria Da Qualidade Do Ensino Superior	6.235.825.717,00	8,98%

DESPESAS DE FUNCIONAMENTO E DE APOIO AO DESENVOLVIMENTO

Projecto / Actividade	Valor	%
Total Geral:	68.344.750.179,00	100,00%
Acções De Inspeção Das Instituições Do Ensino Superior	87.286.786,00	0,13%
Admin. E Gestão Dos Serv. Do Sistema Nac. De Educação E Ensino	94.901.923,00	0,14%
Admin. E Gestão Dos Serviços Do Sistema Nacional Do Ensino Superior	24.811.624.873,00	36,30%
Apetrechamento Das Novas Instituições De Ensino Superior	270.000.000,00	0,40%
Apoio A Participação Em Congressos	11.260.848,00	0,02%

DOTAÇÃO ORÇAMENTAL POR ORGÃO

DESPESAS DE FUNCIONAMENTO E DE APOIO AO DESENVOLVIMENTO

Projecto / Actividade	Valor	%
Apoio Criação Instalação Renovação Unidades I&D	8.170.057,00	0,01%
Apoio E Dinamização Da Investigação Científica Nas Instituições De Es	685.593.983,00	1,00%
Apoio À Pesquisa E Investigação Científica	9.059.984,00	0,01%
Aquis.E Instal.Dos Equip.Da Escola Sup.Tec.Agro-Alimentar De Malanje	200.000.000,00	0,29%
Bolsas De Estudo Externas	17.662.787.861,00	25,84%
Bolsas De Estudo Internas	15.793.668.496,00	23,11%
Encargos Com Os Sectores De Apoio Aos Estudantes No Exterior	22.626.155,00	0,03%
Encargos Com Serviços De Avaliação E Acreditação Do E.Superior	94.037.689,00	0,14%
Estruturação E Implementação Do Centro De Investigação Do Isss.	82.858.445,00	0,12%
Estudo Estratégico Sobre A Transferência De Tecnologia	7.312.387,00	0,01%
Formação De Recursos Humanos Para Ciência E Tecnologia	8.592.055,00	0,01%
Formação E Capacitação De Quadros	47.715.613,00	0,07%
Formação Profissional	7.312.387,00	0,01%
Formação, Classificação E Avaliação De Inv. E Técnicos De Apoio Á Invest	9.597.508,00	0,01%
Funcionamento De Novos Cursos De Ensino Superior	70.070.670,00	0,10%
Gestão Do Campus Universitário - Uan	740.379.227,00	1,08%
Informatização De Dados De Todas Instituições Do Ensino Superior	373.065.513,00	0,55%
Laboratórios Para Todas As Instituições De Ensino Superior	9.161.051,00	0,01%
Pagamento Cont. Cooper. Estrang. Sector Educação	5.901.572.127,00	8,64%
Promoção E Regulação Do Desenvolvimento Da Ciência E Da Tecnologia	1.327.868.105,00	1,94%
Reforço Da Capacitacao Institucional Do Minct	8.226.436,00	0,01%

PROGRAMA DE INVESTIMENTOS PÚBLICOS

Município / Projecto / Actividade	Total
Total Geral:	1.095.029.000,00
Estrutura Central	1.095.029.000,00
Construção Parque Tecnológico Bengo	1.095.029.000,00

DESPESAS DE NATUREZA POR UNIDADE ORÇAMENTAL

Unidade Orçamental / Natureza	Valor	%
Centro Nacional De Investigação Científica	937.608.206,00	100,00%
Despesas Correntes	917.921.540,00	97,90%
Despesas Com O Pessoal	112.456.123,00	11,99%
Contribuições Do Empregador	13.844.228,00	1,48%
Despesas Em Bens E Serviços	791.621.189,00	84,43%
Despesas De Capital	19.686.666,00	2,10%
Investimentos	19.686.666,00	2,10%
Unidade Orçamental / Natureza	Valor	%
Centro Tecnológico Nacional	219.692.403,00	100,00%
Despesas Correntes	200.005.736,00	91,04%
Despesas Com O Pessoal	88.563.331,00	40,31%
Contribuições Do Empregador	5.315.206,00	2,42%
Despesas Em Bens E Serviços	106.027.199,00	48,26%
Subsídios E Transferências Correntes	100.000,00	0,05%
Despesas De Capital	19.686.667,00	8,96%
Investimentos	19.686.667,00	8,96%

DOTAÇÃO ORÇAMENTAL POR ORGÃO

DESPESAS DE NATUREZA POR UNIDADE ORÇAMENTAL

Unidade Orçamental / Natureza	Valor	%
Escola Superior Pedagógica Da Lunda-Norte	216.104.550,00	100,00%
Despesas Correntes	216.104.550,00	100,00%
Despesas Com O Pessoal	139.789.983,00	64,69%
Contribuições Do Empregador	8.882.500,00	4,11%
Despesas Em Bens E Serviços	64.140.317,00	29,68%
Subsídios E Transferências Correntes	3.291.750,00	1,52%
Unidade Orçamental / Natureza	Valor	%
Escola Superior Pedagógica Do Bengo	353.342.567,00	100,00%
Despesas Correntes	353.342.567,00	100,00%
Despesas Com O Pessoal	271.274.253,00	76,77%
Contribuições Do Empregador	25.080.000,00	7,10%
Despesas Em Bens E Serviços	56.840.656,00	16,09%
Subsídios E Transferências Correntes	147.658,00	0,04%
Unidade Orçamental / Natureza	Valor	%
Escola Superior Pedagógica Do Bié	280.948.301,00	100,00%
Despesas Correntes	280.948.301,00	100,00%
Despesas Com O Pessoal	194.001.702,00	69,05%
Contribuições Do Empregador	13.339.683,00	4,75%
Despesas Em Bens E Serviços	73.606.916,00	26,20%
Unidade Orçamental / Natureza	Valor	%
Escola Superior Pedagógica Do Cunene	120.118.196,00	100,00%
Despesas Correntes	120.118.196,00	100,00%
Despesas Com O Pessoal	58.924.774,00	49,06%
Contribuições Do Empregador	12.644.500,00	10,53%
Despesas Em Bens E Serviços	48.494.185,00	40,37%
Subsídios E Transferências Correntes	54.737,00	0,05%
Unidade Orçamental / Natureza	Valor	%
Escola Superior Pedagógica Do Kwanza-Norte	262.809.179,00	100,00%
Despesas Correntes	262.809.179,00	100,00%
Despesas Com O Pessoal	169.879.744,00	64,64%
Contribuições Do Empregador	11.495.000,00	4,37%
Despesas Em Bens E Serviços	81.434.435,00	30,99%
Unidade Orçamental / Natureza	Valor	%
Escola Superior Pedagógica Do Namibe	198.706.112,00	100,00%
Despesas Correntes	198.706.112,00	100,00%
Despesas Com O Pessoal	119.868.210,00	60,32%
Contribuições Do Empregador	15.884.000,00	7,99%
Despesas Em Bens E Serviços	62.902.833,00	31,66%
Subsídios E Transferências Correntes	51.069,00	0,03%
Unidade Orçamental / Natureza	Valor	%
Escola Superior Politécnica Da Lunda Norte	215.587.907,00	100,00%
Despesas Correntes	215.587.907,00	100,00%
Despesas Com O Pessoal	130.479.343,00	60,52%
Contribuições Do Empregador	16.720.000,00	7,76%

DOTAÇÃO ORÇAMENTAL POR ORGÃO

DESPESAS DE NATUREZA POR UNIDADE ORÇAMENTAL

Unidade Orçamental / Natureza	Valor	%
Despesas Em Bens E Serviços	68.388.564,00	31,72%
Unidade Orçamental / Natureza	Valor	%
Escola Superior Politécnica Da Lunda-Sul	279.121.275,00	100,00%
Despesas Correntes	279.121.275,00	100,00%
Despesas Com O Pessoal	132.433.551,00	47,45%
Contribuições Do Empregador	7.201.924,00	2,58%
Despesas Em Bens E Serviços	138.194.584,00	49,51%
Subsídios E Transferências Correntes	1.291.216,00	0,46%
Unidade Orçamental / Natureza	Valor	%
Escola Superior Politécnica De Malanje	205.091.660,00	100,00%
Despesas Correntes	205.091.660,00	100,00%
Despesas Com O Pessoal	130.761.902,00	63,76%
Contribuições Do Empregador	10.533.600,00	5,14%
Despesas Em Bens E Serviços	63.325.908,00	30,88%
Subsídios E Transferências Correntes	470.250,00	0,23%
Unidade Orçamental / Natureza	Valor	%
Escola Superior Politécnica Do Bié	288.920.512,00	100,00%
Despesas Correntes	288.920.512,00	100,00%
Despesas Com O Pessoal	199.986.425,00	69,22%
Contribuições Do Empregador	11.634.323,00	4,03%
Despesas Em Bens E Serviços	76.581.036,00	26,51%
Subsídios E Transferências Correntes	718.728,00	0,25%
Unidade Orçamental / Natureza	Valor	%
Escola Superior Politécnica Do Kuando Kubango	148.356.422,00	100,00%
Despesas Correntes	148.356.422,00	100,00%
Despesas Com O Pessoal	81.883.456,00	55,19%
Contribuições Do Empregador	5.703.847,00	3,84%
Despesas Em Bens E Serviços	60.111.804,00	40,52%
Subsídios E Transferências Correntes	657.315,00	0,44%
Unidade Orçamental / Natureza	Valor	%
Escola Superior Politécnica Do Kuanza Norte	286.526.675,00	100,00%
Despesas Correntes	286.526.675,00	100,00%
Despesas Com O Pessoal	183.384.089,00	64,00%
Contribuições Do Empregador	13.585.000,00	4,74%
Despesas Em Bens E Serviços	89.557.586,00	31,26%
Unidade Orçamental / Natureza	Valor	%
Escola Superior Politécnica Do Kunene	200.475.684,00	100,00%
Despesas Correntes	200.475.684,00	100,00%
Despesas Com O Pessoal	110.770.000,00	55,25%
Contribuições Do Empregador	5.225.000,00	2,61%
Despesas Em Bens E Serviços	84.112.813,00	41,96%
Subsídios E Transferências Correntes	367.871,00	0,18%
Unidade Orçamental / Natureza	Valor	%
Escola Superior Politécnica Do Moxico	267.785.360,00	100,00%

DOTAÇÃO ORÇAMENTAL POR ORGÃO

DESPESAS DE NATUREZA POR UNIDADE ORÇAMENTAL

Unidade Orçamental / Natureza	Valor	%
Despesas Correntes	267.785.360,00	100,00%
Despesas Com O Pessoal	161.131.067,00	60,17%
Contribuições Do Empregador	7.106.000,00	2,65%
Despesas Em Bens E Serviços	99.400.635,00	37,12%
Subsídios E Transferências Correntes	147.658,00	0,06%
Unidade Orçamental / Natureza	Valor	%
Escola Superior Politécnica Do Namibe	310.455.414,00	100,00%
Despesas Correntes	310.455.414,00	100,00%
Despesas Com O Pessoal	203.683.607,00	65,61%
Contribuições Do Empregador	32.395.000,00	10,43%
Despesas Em Bens E Serviços	74.329.782,00	23,94%
Subsídios E Transferências Correntes	47.025,00	0,02%
Unidade Orçamental / Natureza	Valor	%
Escola Superior Politécnica Do Uíge	270.912.121,00	100,00%
Despesas Correntes	270.912.121,00	100,00%
Despesas Com O Pessoal	186.415.512,00	68,81%
Contribuições Do Empregador	9.605.004,00	3,55%
Despesas Em Bens E Serviços	74.891.605,00	27,64%
Unidade Orçamental / Natureza	Valor	%
Escola Superior Politécnica Do Zaire	280.081.969,00	100,00%
Despesas Correntes	280.081.969,00	100,00%
Despesas Com O Pessoal	186.010.000,00	66,41%
Contribuições Do Empregador	10.450.000,00	3,73%
Despesas Em Bens E Serviços	82.713.652,00	29,53%
Subsídios E Transferências Correntes	908.317,00	0,32%
Unidade Orçamental / Natureza	Valor	%
Faculdade De Medicina De Malanje	211.613.352,00	100,00%
Despesas Correntes	211.613.352,00	100,00%
Despesas Com O Pessoal	106.558.973,00	50,36%
Contribuições Do Empregador	7.656.744,00	3,62%
Despesas Em Bens E Serviços	96.748.690,00	45,72%
Subsídios E Transferências Correntes	648.945,00	0,31%
Unidade Orçamental / Natureza	Valor	%
Instituto Superior De Artes	199.445.091,00	100,00%
Despesas Correntes	199.445.091,00	100,00%
Despesas Com O Pessoal	127.425.092,00	63,89%
Contribuições Do Empregador	7.988.318,00	4,01%
Despesas Em Bens E Serviços	63.561.431,00	31,87%
Subsídios E Transferências Correntes	470.250,00	0,24%
Unidade Orçamental / Natureza	Valor	%
Instituto Superior De Ciências De Comunicação	200.756.883,00	100,00%
Despesas Correntes	200.756.883,00	100,00%
Despesas Com O Pessoal	114.994.378,00	57,28%
Contribuições Do Empregador	10.136.928,00	5,05%

DOTAÇÃO ORÇAMENTAL POR ORGÃO

DESPESAS DE NATUREZA POR UNIDADE ORÇAMENTAL

Unidade Orçamental / Natureza	Valor	%
Despesas Em Bens E Serviços	75.306.435,00	37,51%
Subsídios E Transferências Correntes	319.142,00	0,16%
Unidade Orçamental / Natureza	Valor	%
Instituto Superior De Ciências De Educação Da Huíla	576.966.310,00	100,00%
Despesas Correntes	576.966.310,00	100,00%
Despesas Com O Pessoal	490.626.964,00	85,04%
Despesas Em Bens E Serviços	86.279.154,00	14,95%
Subsídios E Transferências Correntes	60.192,00	0,01%
Unidade Orçamental / Natureza	Valor	%
Instituto Superior De Ciências De Educação De Luanda	878.503.666,00	100,00%
Despesas Correntes	878.503.666,00	100,00%
Despesas Com O Pessoal	746.578.637,00	84,98%
Contribuições Do Empregador	53.435.436,00	6,08%
Despesas Em Bens E Serviços	67.194.188,00	7,65%
Subsídios E Transferências Correntes	11.295.405,00	1,29%
Unidade Orçamental / Natureza	Valor	%
Instituto Superior De Ciências De Educação Do Huambo	568.343.010,00	100,00%
Despesas Correntes	568.343.010,00	100,00%
Despesas Com O Pessoal	457.356.869,00	80,47%
Contribuições Do Empregador	24.703.800,00	4,35%
Despesas Em Bens E Serviços	86.213.496,00	15,17%
Subsídios E Transferências Correntes	68.845,00	0,01%
Unidade Orçamental / Natureza	Valor	%
Instituto Superior De Ciências De Educação Do Sumbe	469.745.218,00	100,00%
Despesas Correntes	469.745.218,00	100,00%
Despesas Com O Pessoal	369.836.072,00	78,73%
Contribuições Do Empregador	24.729.291,00	5,26%
Despesas Em Bens E Serviços	75.132.830,00	15,99%
Subsídios E Transferências Correntes	47.025,00	0,01%
Unidade Orçamental / Natureza	Valor	%
Instituto Superior De Ciências De Educação Do Uíge	495.514.976,00	100,00%
Despesas Correntes	495.514.976,00	100,00%
Despesas Com O Pessoal	384.690.163,00	77,63%
Contribuições Do Empregador	32.686.168,00	6,60%
Despesas Em Bens E Serviços	73.445.550,00	14,82%
Subsídios E Transferências Correntes	4.693.095,00	0,95%
Unidade Orçamental / Natureza	Valor	%
Instituto Superior De Ciências De Saúde	436.013.280,00	100,00%
Despesas Correntes	436.013.280,00	100,00%
Despesas Com O Pessoal	322.104.820,00	73,88%
Contribuições Do Empregador	26.125.000,00	5,99%
Despesas Em Bens E Serviços	87.187.648,00	20,00%
Subsídios E Transferências Correntes	595.812,00	0,14%
Unidade Orçamental / Natureza	Valor	%

DOTAÇÃO ORÇAMENTAL POR ORGÃO

DESPESAS DE NATUREZA POR UNIDADE ORÇAMENTAL

Unidade Orçamental / Natureza	Valor	%
Instituto Superior De Educação Física E Desportos	171.964.698,00	100,00%
Despesas Correntes	171.964.698,00	100,00%
Despesas Com O Pessoal	81.265.995,00	47,26%
Contribuições Do Empregador	8.126.596,00	4,73%
Despesas Em Bens E Serviços	82.251.302,00	47,83%
Subsídios E Transferências Correntes	320.805,00	0,19%
Unidade Orçamental / Natureza	Valor	%
Instituto Superior De Serviço Social De Luanda	407.648.324,00	100,00%
Despesas Correntes	407.648.324,00	100,00%
Despesas Com O Pessoal	299.461.408,00	73,46%
Contribuições Do Empregador	22.990.000,00	5,64%
Despesas Em Bens E Serviços	85.102.866,00	20,88%
Subsídios E Transferências Correntes	94.050,00	0,02%
Unidade Orçamental / Natureza	Valor	%
Instituto Superior De Tecnologias Agro-Alimentar	188.494.039,00	100,00%
Despesas Correntes	188.494.039,00	100,00%
Despesas Com O Pessoal	99.923.468,00	53,01%
Contribuições Do Empregador	7.512.427,00	3,99%
Despesas Em Bens E Serviços	81.016.538,00	42,98%
Subsídios E Transferências Correntes	41.606,00	0,02%
Unidade Orçamental / Natureza	Valor	%
Instituto Superior De Tecnologias De Informação E Comunicação	168.318.266,00	100,00%
Despesas Correntes	168.318.266,00	100,00%
Despesas Com O Pessoal	82.495.056,00	49,01%
Contribuições Do Empregador	4.514.400,00	2,68%
Despesas Em Bens E Serviços	79.427.810,00	47,19%
Subsídios E Transferências Correntes	1.881.000,00	1,12%
Unidade Orçamental / Natureza	Valor	%
Instituto Superior Politécnico De Malanje	218.303.944,00	100,00%
Despesas Correntes	218.303.944,00	100,00%
Despesas Com O Pessoal	94.948.218,00	43,49%
Contribuições Do Empregador	8.347.096,00	3,82%
Despesas Em Bens E Serviços	114.069.582,00	52,25%
Subsídios E Transferências Correntes	939.048,00	0,43%
Unidade Orçamental / Natureza	Valor	%
Instituto Superior Politécnico Do Kwanza Sul	410.782.180,00	100,00%
Despesas Correntes	410.782.180,00	100,00%
Despesas Com O Pessoal	307.304.148,00	74,81%
Contribuições Do Empregador	19.479.845,00	4,74%
Despesas Em Bens E Serviços	83.330.432,00	20,29%
Subsídios E Transferências Correntes	667.755,00	0,16%
Unidade Orçamental / Natureza	Valor	%
Ministério Do Ensino Superior, Ciência, Tec. E Inovação	44.022.775.403,00	100,00%
Despesas Correntes	42.176.097.912,00	95,81%

DOTAÇÃO ORÇAMENTAL POR ORGÃO

DESPESAS DE NATUREZA POR UNIDADE ORÇAMENTAL

Unidade Orçamental / Natureza	Valor	%
Despesas Com O Pessoal	1.128.951.907,00	2,56%
Contribuições Do Empregador	78.247.109,00	0,18%
Despesas Em Bens E Serviços	7.511.943.909,00	17,06%
Subsídios E Transferências Correntes	33.456.954.987,00	76,00%
Despesas De Capital	1.846.677.491,00	4,19%
Investimentos	1.846.677.491,00	4,19%
Unidade Orçamental / Natureza	Valor	%
Universidade 11 De Novembro	1.834.302.532,00	100,00%
Despesas Correntes	1.834.302.532,00	100,00%
Despesas Com O Pessoal	1.190.984.007,00	64,93%
Contribuições Do Empregador	92.092.602,00	5,02%
Despesas Em Bens E Serviços	548.784.009,00	29,92%
Subsídios E Transferências Correntes	2.441.914,00	0,13%
Unidade Orçamental / Natureza	Valor	%
Universidade Agostinho Neto	6.248.503.275,00	100,00%
Despesas Correntes	6.248.503.275,00	100,00%
Despesas Com O Pessoal	3.979.853.265,00	63,69%
Contribuições Do Empregador	290.049.948,00	4,64%
Despesas Em Bens E Serviços	1.962.815.663,00	31,41%
Subsídios E Transferências Correntes	15.784.399,00	0,25%
Unidade Orçamental / Natureza	Valor	%
Universidade Cuito Cuanavale	644.927.187,00	100,00%
Despesas Correntes	644.927.187,00	100,00%
Despesas Com O Pessoal	305.909.538,00	47,43%
Contribuições Do Empregador	19.379.053,00	3,00%
Despesas Em Bens E Serviços	318.052.913,00	49,32%
Subsídios E Transferências Correntes	1.585.683,00	0,25%
Unidade Orçamental / Natureza	Valor	%
Universidade José Eduardo Dos Santos	1.831.115.586,00	100,00%
Despesas Correntes	1.831.115.586,00	100,00%
Despesas Com O Pessoal	1.151.873.569,00	62,91%
Contribuições Do Empregador	89.902.446,00	4,91%
Despesas Em Bens E Serviços	587.265.263,00	32,07%
Subsídios E Transferências Correntes	2.074.308,00	0,11%
Unidade Orçamental / Natureza	Valor	%
Universidade Katyavala Buila	1.292.822.922,00	100,00%
Despesas Correntes	1.292.822.922,00	100,00%
Despesas Com O Pessoal	793.876.897,00	61,41%
Contribuições Do Empregador	64.697.113,00	5,00%
Despesas Em Bens E Serviços	430.624.575,00	33,31%
Subsídios E Transferências Correntes	3.624.337,00	0,28%
Unidade Orçamental / Natureza	Valor	%
Universidade Kimpa Vita	848.909.679,00	100,00%
Despesas Correntes	848.909.679,00	100,00%

DOTAÇÃO ORÇAMENTAL POR ORGÃO

DESPESAS DE NATUREZA POR UNIDADE ORÇAMENTAL

Unidade Orçamental / Natureza	Valor	%
Despesas Com O Pessoal	482.372.878,00	56,82%
Contribuições Do Empregador	29.613.083,00	3,49%
Despesas Em Bens E Serviços	335.983.218,00	39,58%
Subsídios E Transferências Correntes	940.500,00	0,11%
Unidade Orçamental / Natureza	Valor	%
Universidade Lueji A'Nkonde	654.716.421,00	100,00%
Despesas Correntes	654.716.421,00	100,00%
Despesas Com O Pessoal	383.358.598,00	58,55%
Contribuições Do Empregador	63.149.350,00	9,65%
Despesas Em Bens E Serviços	204.218.363,00	31,19%
Subsídios E Transferências Correntes	3.990.110,00	0,61%
Unidade Orçamental / Natureza	Valor	%
Universidade Mandume Ya Ndemofayo	1.116.648.424,00	100,00%
Despesas Correntes	1.116.648.424,00	100,00%
Despesas Com O Pessoal	606.334.721,00	54,30%
Contribuições Do Empregador	48.307.289,00	4,33%
Despesas Em Bens E Serviços	459.736.423,00	41,17%
Subsídios E Transferências Correntes	2.269.991,00	0,20%

DOTAÇÃO ORÇAMENTAL POR ORGÃO

Órgão: Ministério Da Cultura

DESPESAS POR NATUREZA ECONÓMICA

Natureza	Valor	%
Total Geral:	2.593.896.903,00	100,00%
Despesas Correntes	2.593.896.903,00	100,00%
Despesas Com O Pessoal	1.181.554.426,00	45,55%
Despesas Com O Pessoal Civil	1.181.554.426,00	45,55%
Contribuições Do Empregador	101.885.946,00	3,93%
Contribuições Do Empregador Para A Segurança Social	101.885.946,00	3,93%
Despesas Em Bens E Serviços	959.550.881,00	36,99%
Bens	108.886.323,00	4,20%
Serviços	850.664.558,00	32,79%
Subsídios E Transferências Correntes	350.905.650,00	13,53%
Transferências Correntes	350.905.650,00	13,53%

DESPESAS POR FUNÇÃO

Função	Valor	%
Total Geral:	2.593.896.903,00	100,00%
Recreação, Cultura E Religião	2.593.896.903,00	100,00%
Serviços Culturais	2.593.896.903,00	100,00%

DESPESAS POR PROGRAMA

Programa	Valor	%
Total Geral:	2.593.896.903,00	100,00%
Actividade Permanente	2.312.545.646,00	89,15%
Prog.De Prom.Do Acesso Ao Ens.E Uso Das Lín.g.Nacionais	5.784.457,00	0,22%
Prog.De Promoção Da Investigação No Domínio Da Cultura	275.566.800,00	10,62%

DESPESAS DE FUNCIONAMENTO E DE APOIO AO DESENVOLVIMENTO

Projecto / Actividade	Valor	%
Total Geral:	2.593.896.903,00	100,00%
Acções De Apoio Ao Carnaval	145.207.957,00	5,60%
Admin. E Gestão Da Política E Do Desenvolvimento Cultural Nacional	1.643.530.793,00	63,36%
Apoio Financeiro As Associações De Utilidade Pública	350.000.000,00	13,49%
Assistência Permanente No Gepe	9.475.854,00	0,37%
Bolsa De Criação Artística E Cultural	13.015.027,00	0,50%
Comemoração Do Dia Da Cultura Nacional	6.203.068,00	0,24%
Encargos C/Depósito Provisório Do Acervo Filmico Nacional	6.773.903,00	0,26%
Feira Internacional Do Livro E Da Língua Portuguesa	6.773.904,00	0,26%
Feira Nacional Do Artesanato	17.848.092,00	0,69%
Fenómenos Religiosos	17.733.927,00	0,68%
Festival Internacional De Cinema De Luanda	13.215.271,00	0,51%
Festival Nacional De Música Popular Angolana Variante	15.298.366,00	0,59%
Formação E Capacitação De Quadros	3.729.451,00	0,14%
Investigação Científica	140.543.000,00	5,42%
Mapeamento Linguístico	5.784.457,00	0,22%
Projecto De Divulgação E Valorização De Figuras Históricas	11.987.526,00	0,46%
Projecto Mbanza Congo	63.707.537,00	2,46%
Projecto Rota Da Luta Para Independência Nacional	12.748.640,00	0,49%
Promoção E Fomento De Actividades Artísticas E Culturais	40.906.683,00	1,58%
Promoção E Valorização Da Literatura Tradicional	2.283.336,00	0,09%

DOTAÇÃO ORÇAMENTAL POR ORGÃO

DESPESAS DE FUNCIONAMENTO E DE APOIO AO DESENVOLVIMENTO

Projecto / Actividade	Valor	%
Prémio Nacional Da Cultura E Artes	38.360.053,00	1,48%
Realização Do Jardim Do Livro Infantil	25.306.996,00	0,98%
Rota Dos Escravos	3.463.062,00	0,13%

DESPESAS DE NATUREZA POR UNIDADE ORÇAMENTAL

Unidade Orçamental / Natureza	Valor	%
Ministério Da Cultura	2.593.896.903,00	100,00%
Despesas Correntes	2.593.896.903,00	100,00%
Despesas Com O Pessoal	1.181.554.426,00	45,55%
Contribuições Do Empregador	101.885.946,00	3,93%
Despesas Em Bens E Serviços	959.550.881,00	36,99%
Subsídios E Transferências Correntes	350.905.650,00	13,53%

DOTAÇÃO ORÇAMENTAL POR ORGÃO

Órgão: Ministério Da Acção Social, Família E Prom. Da Mulher

DESPESAS POR NATUREZA ECONÓMICA

Natureza	Valor	%
Total Geral:	29.141.160.137,00	100,00%
Despesas Correntes	27.591.563.103,00	94,68%
Despesas Com O Pessoal	3.809.525.769,00	13,07%
Despesas Com O Pessoal Civil	3.809.525.769,00	13,07%
Contribuições Do Empregador	271.657.302,00	0,93%
Contribuições Do Empregador Para A Segurança Social	271.657.302,00	0,93%
Despesas Em Bens E Serviços	22.962.214.643,00	78,80%
Bens	7.706.778.641,00	26,45%
Serviços	15.255.436.002,00	52,35%
Subsídios E Transferências Correntes	548.165.389,00	1,88%
Transferências Correntes	548.165.389,00	1,88%
Despesas De Capital	1.549.597.034,00	5,32%
Investimentos	1.549.597.034,00	5,32%
Aquisição De Bens De Capital Fixo	1.354.597.034,00	4,65%
Compra De Activos Intangíveis	195.000.000,00	0,67%

DESPESAS POR FUNÇÃO

Função	Valor	%
Total Geral:	29.141.160.137,00	100,00%
Serviços Públicos Gerais	8.683.979.567,00	29,80%
Órgãos Executivos	8.642.985.410,00	29,66%
Serviços Gerais	40.994.157,00	0,14%
Defesa	5.454.441.756,00	18,72%
Protecção E Segurança	5.454.441.756,00	18,72%
Segurança E Ordem Pública	1.096.527.383,00	3,76%
Serviços De Protecção Civil	1.096.527.383,00	3,76%
Educação	116.332.103,00	0,40%
Ensino Técnico-Profissional	116.332.103,00	0,40%
Protecção Social	12.472.491.085,00	42,80%
Família E Infância	3.768.999.056,00	12,93%
Doença E Incapacidade	532.011.169,00	1,83%
Outros Serviços De Protecção Social	8.171.480.860,00	28,04%
Habitação E Serviços Comunitários	1.317.388.243,00	4,52%
Desenvolvimento Comunitário	1.317.388.243,00	4,52%

DESPESAS POR PROGRAMA

Programa	Valor	%
Total Geral:	29.141.160.137,00	100,00%
Actividade Permanente	5.864.735.745,00	20,13%
Prog. De Protecção E Promoção Dos Direitos Da Criança	166.706.076,00	0,57%
Prog. De Apoio As Questões Do Género E Prom. Da Mulher	92.044.674,00	0,32%
Prog. De Apoio Às Inst. De Acolhim. De Crianças E Pes. Idosas	208.145.312,00	0,71%
Prog. De Melh. Das Cond. De Vida Dos Ex-Militares E S/Famílias	2.468.300.052,00	8,47%
Prog. De Valoriz. Da Família E Aum. Das Compet. Familiares	85.006.504,00	0,29%
Prog. De Valoriz. Da Família E Melhor. Das Suas Cond. De Vida	63.983.390,00	0,22%
Programa De Apoio A Actividade Económica Da Mulher Rural	27.421.453,00	0,09%
Programa De Apoio As Vítimas Da Violência	94.134.233,00	0,32%
Programa De Apoio Social	2.809.380.719,00	9,64%

DOTAÇÃO ORÇAMENTAL POR ORGÃO

DESPESAS POR PROGRAMA		
Programa	Valor	%
Programa De Capacitação Institucional	485.557.785,00	1,67%
Programa De Estrut.Económica E Produtiva Das Comunid.Rurais	25.593.356,00	0,09%
Programa De Promoção Da Mulher Rural	127.052.730,00	0,44%
Programa Integrado De Desen.Rural E Combate A Pobreza	9.960.373.653,00	34,18%
Programa Nacional De Desminagem	6.662.724.455,00	22,86%

DESPESAS DE FUNCIONAMENTO E DE APOIO AO DESENVOLVIMENTO

Projecto / Actividade	Valor	%
Total Geral:	29.053.281.683,00	100,00%
Acções De Apoio À Crianças, Idosos, Port.Dif.E Repatriados	130.137.880,00	0,45%
Admin.E Gestão Dos Serv.De Assistência Social Aos Ant.Comb. E Vet.De Guerra	745.583.629,00	2,57%
Administração E Gestão Dos Serviços De Assistência Social	1.748.158.808,00	6,02%
Apoio A Activ. Operacional Equipas (Prov.) Interv. Rápida	27.503.717,00	0,09%
Apoio Const.Micro Cooperativas P/Pessoas Deficientes	158.638.432,00	0,55%
Apoio E Assistência A Lares De 3ª Idade	37.018.961,00	0,13%
Apoio Específico Proj.Nacional Localização/Lev. Vítimas Minas	154.310.802,00	0,53%
Apoio Financeiro As Associações De Utilidade Pública	490.250.000,00	1,69%
Apoio Financeiro Para Às Associações De Utilidade Pública	50.000.000,00	0,17%
Apoio Institucional	120.266.858,00	0,41%
Apoio À Educação S/Risco De Minas E Redução Do Risco Nas Populações	86.901.326,00	0,30%
Apoio À Garantia De Qualidade De Acção De Minas	112.349.539,00	0,39%
Apoio Às Famílias Mais Carentes	9.140.485,00	0,03%
Apoio Às Questões De Género E Promoção Da Mulher	55.482.738,00	0,19%
Aquisição De Meios, Equip. E Form.P/Apoio Às Instit.Nac. De Acção De Minas	120.000.000,00	0,41%
Assistência A Pessoa Idosa Na Comunidade	1.295.664,00	0,00%
Assistência Alimentar As Pessoas Carênciadas E Em Situações De Vuln	281.745.244,00	0,97%
Assistência As Pessoas Afectadas Por Sinistros E Calamidades Naturais	985.580.842,00	3,39%
Assistência Técnica	27.421.453,00	0,09%
Assistência Técnica/Ced	454.863.121,00	1,57%
Assistência Às Crianças Vulneráveis	20.109.065,00	0,07%
Assistência Às Pess. Com Def. Com Meios De Locomoção E Ajudas Técnicas	693.163.655,00	2,39%
Combate À Violência Contra A Criança	4.570.242,00	0,02%
Coordenação Nacional De Acção De Minas	81.023.114,00	0,28%
Coordenação Provincial De Acção De Minas/Salas Operacionais	49.386.035,00	0,17%
Criação Da Base De Dados Sobre O Género	18.280.968,00	0,06%
Desenvolvimento Comunitário	54.842.905,00	0,19%
Desminagem De Áreas De Impacto Económico E Social/Ced	3.822.759.962,00	13,16%
Divulgação Dos 11 Compromissos Da Criança	72.246.028,00	0,25%
Edições Public.Manut.De Web Site Da C.N.I.D.A.H.Mark.E Relações Públicas	2.285.121,00	0,01%
Encargos C/Comissão Nacional De Luta Contra À Pobreza	6.814.172.711,00	23,45%
Encargos Comissão Nac. Prev. Auditorias Mortes Maternas-Neonatais	21.937.163,00	0,08%
Formação Profissional	143.753.556,00	0,49%
Implementação Do Mecanismo De Coordenação Da Acção Social	6.855.363,00	0,02%
Informatização Dos Serviços	9.140.484,00	0,03%
Instalação Do Sistema Sos Alerta Criança	31.997.954,00	0,11%
Minha Família , Minha Inspiração.	31.077.647,00	0,11%
Operacionalização Do Cartão Social - Kikula/Cunene	157.216.330,00	0,54%

DOTAÇÃO ORÇAMENTAL POR ORGÃO

DESPESAS DE FUNCIONAMENTO E DE APOIO AO DESENVOLVIMENTO

Projecto / Actividade	Valor	%
Operacionalização Do Cartão Social - Kikua/Bengo	209.774.114,00	0,72%
Operacionalização Do Cartão Social - Kikua/Bié	186.465.880,00	0,64%
Operacionalização Do Cartão Social - Kikua/Cabinda	93.750.570,00	0,32%
Operacionalização Do Cartão Social - Kikua/Cuanza Norte	180.524.565,00	0,62%
Operacionalização Do Cartão Social - Kikua/Huíla	209.774.114,00	0,72%
Operacionalização Do Cartão Social - Kikua/Luanda	152.189.064,00	0,52%
Operacionalização Do Cartão Social - Kikua/Lunda Norte	139.849.410,00	0,48%
Operacionalização Do Cartão Social - Kikua/Lunda Sul	256.390.584,00	0,88%
Operacionalização Do Cartão Social - Kikua/Malanje	157.216.330,00	0,54%
Operacionalização Do Cartão Social - Kikua/Moxico	186.465.880,00	0,64%
Operacionalização Do Cartão Social - Kikua/Namibe	185.994.495,00	0,64%
Operacionalização Do Cartão Social - Kikua/Uíge	198.805.534,00	0,68%
Operacionalização Do Cartão Social - Kikua/Zaire	157.216.330,00	0,54%
Operacionalização Do Cartão Social - Kikua/Huambo	139.849.410,00	0,48%
Operacionalização Do Cartão Social Kikua / Cuando Cubango	161.329.548,00	0,56%
Operacionalização Do Cartão Social-Kikua/Cuanza Sul	105.572.594,00	0,36%
Operacionalização Do Cartão Social-Kukui/Benguela	139.849.410,00	0,48%
Pagamento De Incentivos/Ced	28.068.073,00	0,10%
Plano De Acção Nacional Sobre A Família Em Angola	9.140.484,00	0,03%
Plano De Emergência Para Assistência Aos Refugiados Da Rdc	137.107.264,00	0,47%
Prestação De Assistência Social	226.371.799,00	0,78%
Produção De Desenhos Animados Do Gégé	47.038.897,00	0,16%
Prog. De Estruturação Económica E Produtiva Das Comunidades Rurais	27.421.453,00	0,09%
Programa Da Promoção Da Mulher Rural	90.490.793,00	0,31%
Programa De Apoio As Vítimas Da Violência	62.142.538,00	0,21%
Programa De Apoio Às Famílias Vulneráveis (Cartão Kikua)	73.123.874,00	0,25%
Programa De Reabilitação Baseado Na Comunidade	60.442.112,00	0,21%
Programa De Reforço Da Capacidade Institucional	29.012.848,00	0,10%
Programa De Reintegração Dos Ex-Militares	1.830.901.979,00	6,30%
Programa De Rendimento Mínimo P/ Pessoas Em Situação De Risco	54.842.906,00	0,19%
Proj. Apoio À Reintegração Dos Ex-Militares Deficientes De Guerra	532.011.169,00	1,83%
Proj. De Sensibilização, Acons. E Referência Dos Ex-Militares	30.386.904,00	0,10%
Proj. Actualiz.E Complem.Do Levam.Do Impacto Das Minas N/Comunidades	9.493.840,00	0,03%
Projecto Cent.Integrado Formação Profissional	18.280.968,00	0,06%
Projecto Da Linha S.O.S Violencia Domestica E Aconselhamento Familiar.	27.421.453,00	0,09%
Projecto De Apoio Leite E Papas	182.650.568,00	0,63%
Projecto De Desenvolvimento Para A Promoção Da Jovem Mulher.	4.570.242,00	0,02%
Projecto De Geração De Trabalho E Rendimento	99.485.487,00	0,34%
Projecto Mãe Tutelar	26.003.137,00	0,09%
Projecto Nacional De Redução De Área Suspeita De Contaminação De Minas	79.481.995,00	0,27%
Promoção Da Mulher E Do Desenvolvimento Harmonioso Da Família	656.346.647,00	2,26%
Reforço Da Capacidade Institucional Do I R S E M	416.804.229,00	1,43%
Remoção Obst. Engenhos Explosivos Redes Energia Eléctrica	903.824.358,00	3,11%
Remoção Obstáculos E Engenhos Explosivos	2.627.548.303,00	9,04%
Requalificação Das Aldeias Rurais	25.593.356,00	0,09%
Valorização Da Família E Aumento Das Competências Familiares	44.788.373,00	0,15%

PROGRAMA DE INVESTIMENTOS PÚBLICOS

DOTAÇÃO ORÇAMENTAL POR ORGÃO

PROGRAMA DE INVESTIMENTOS PÚBLICOS

Município / Projecto / Actividade	Total
Total Geral:	87.878.454,00
Belas	38.632.300,00
Construção Do Centro De Aconselhamento Familiar De Referência/Minfam	38.632.300,00
Luanda	49.246.154,00
Construção E Apetrechamento Da Casa Abrigo Das Vítimas De Violência/Minfam	49.246.154,00

DESPESAS DE NATUREZA POR UNIDADE ORÇAMENTAL

Unidade Orçamental / Natureza	Valor	%
Comissão Executiva De Desminagem	5.495.112.123,00	100,00%
Despesas Correntes	5.372.791.623,00	97,77%
Despesas Em Bens E Serviços	5.372.791.623,00	97,77%
Despesas De Capital	122.320.500,00	2,23%
Investimentos	122.320.500,00	2,23%
Comissão Nac.Inter-Sec.De Desminag. E Assist.Humanitária	1.167.612.332,00	100,00%
Despesas Correntes	957.521.540,00	82,01%
Despesas Com O Pessoal	255.502.500,00	21,88%
Contribuições Do Empregador	30.827.039,00	2,64%
Despesas Em Bens E Serviços	671.192.001,00	57,48%
Despesas De Capital	210.090.792,00	17,99%
Investimentos	210.090.792,00	17,99%
Conselho Nacional Da Acção Social	391.027.340,00	100,00%
Despesas Correntes	391.027.340,00	100,00%
Despesas Com O Pessoal	14.788.080,00	3,78%
Contribuições Do Empregador	1.643.120,00	0,42%
Despesas Em Bens E Serviços	374.596.140,00	95,80%
Escola Nacional De Formação De Técnicos Do Serviço Social	413.010.591,00	100,00%
Despesas Correntes	308.077.290,00	74,59%
Despesas Com O Pessoal	166.265.517,00	40,26%
Contribuições Do Empregador	9.722.268,00	2,35%
Despesas Em Bens E Serviços	132.089.505,00	31,98%
Despesas De Capital	104.933.301,00	25,41%
Investimentos	104.933.301,00	25,41%
Instituto De Reintegração Sócio-Profissional Dos Ex-Militares	3.555.687.910,00	100,00%
Despesas Correntes	3.208.932.454,00	90,25%
Despesas Com O Pessoal	428.595.217,00	12,05%
Contribuições Do Empregador	30.773.127,00	0,87%
Despesas Em Bens E Serviços	2.748.549.601,00	77,30%
Subsídios E Transferências Correntes	1.014.509,00	0,03%
Despesas De Capital	346.755.456,00	9,75%
Investimentos	346.755.456,00	9,75%

DOTAÇÃO ORÇAMENTAL POR ORGÃO

DESPESAS DE NATUREZA POR UNIDADE ORÇAMENTAL

Unidade Orçamental / Natureza	Valor	%
Instituto Nacional Da Criança	370.999.062,00	100,00%
Despesas Correntes	347.282.077,00	93,61%
Despesas Com O Pessoal	266.518.658,00	71,84%
Contribuições Do Empregador	10.229.790,00	2,76%
Despesas Em Bens E Serviços	68.553.629,00	18,48%
Subsídios E Transferências Correntes	1.980.000,00	0,53%
Despesas De Capital	23.716.985,00	6,39%
Investimentos	23.716.985,00	6,39%
Unidade Orçamental / Natureza	Valor	%
Ministério Da Acção Social, Família E Prom. Da Mulher	17.747.710.779,00	100,00%
Despesas Correntes	17.005.930.779,00	95,82%
Despesas Com O Pessoal	2.677.855.797,00	15,09%
Contribuições Do Empregador	188.461.958,00	1,06%
Despesas Em Bens E Serviços	13.594.442.144,00	76,60%
Subsídios E Transferências Correntes	545.170.880,00	3,07%
Despesas De Capital	741.780.000,00	4,18%
Investimentos	741.780.000,00	4,18%

DOTAÇÃO ORÇAMENTAL POR ORGÃO

Órgão: Ministério Da Juventude E Desportos

DESPESAS POR NATUREZA ECONÓMICA

Natureza	Valor	%
Total Geral:	4.024.076.355,00	100,00%
Despesas Correntes	3.782.752.649,00	94,00%
Despesas Com O Pessoal	559.123.175,00	13,89%
Despesas Com O Pessoal Civil	559.123.175,00	13,89%
Contribuições Do Empregador	18.848.740,00	0,47%
Contribuições Do Empregador Para A Segurança Social	18.848.740,00	0,47%
Despesas Em Bens E Serviços	1.915.123.646,00	47,59%
Bens	220.380.812,00	5,48%
Serviços	1.694.742.834,00	42,12%
Subsídios E Transferências Correntes	1.289.657.088,00	32,05%
Transferências Correntes	1.289.657.088,00	32,05%
Despesas De Capital	241.323.706,00	6,00%
Investimentos	241.323.706,00	6,00%
Aquisição De Bens De Capital Fixo	227.644.706,00	5,66%
Compra De Activos Intangíveis	13.679.000,00	0,34%

DESPESAS POR FUNÇÃO

Função	Valor	%
Total Geral:	4.024.076.355,00	100,00%
Recreação, Cultura E Religião	4.024.076.355,00	100,00%
Serviços Recreativos E Desportivos	4.024.076.355,00	100,00%

DESPESAS POR PROGRAMA

Programa	Valor	%
Total Geral:	4.024.076.355,00	100,00%
Actividade Permanente	1.661.127.919,00	41,28%
Prog. De Melhoria Do Sistema De Form. Técnico Profissional	18.280.969,00	0,45%
Programa De Desenvolvimento E Promoção Do Desporto	2.038.461.244,00	50,66%
Programa De Melhoria Da Qualidade De Vida Da Juventude	306.206.223,00	7,61%

DESPESAS DE FUNCIONAMENTO E DE APOIO AO DESENVOLVIMENTO

Projecto / Actividade	Valor	%
Total Geral:	4.024.076.355,00	100,00%
Apoio Ao Associativismo Juvenil E Estudantil	40.246.633,00	1,00%
Apoio Ao Conselho Nac. Da Juventude	60.000.000,00	1,49%
Apoio E Particip. Dos Jovens Em Eventos Internacionais	9.140.484,00	0,23%
Apoio Financeiro Ao Comité Olímpico Angolano	6.000.000,00	0,15%
Apoio Financeiro Aos Clubes Desportivos	48.000.000,00	1,19%
Apoio Financeiro As Associações De Utilidade Pública	60.000.000,00	1,49%
Campeonato Africano De Atletismo Para Deficientes	22.851.210,00	0,57%
Campeonato Africano De Futebol - Can/Minjud	100.545.327,00	2,50%
Campeonato Africano Senior Masc. E Feminino De Andebol	50.272.663,00	1,25%
Campeonatos Africano E Mundial De Basquetebol De Sub-16	72.332.576,00	1,80%
Comemorações De 14 De Abril Dia Da Juventude Angolana	18.280.968,00	0,45%
Comemorações Do Dia Nacional Dos Desportos	9.140.484,00	0,23%
Corrida São Silvetre	18.280.968,00	0,45%
Despontar Generalização E Massifi. Desportiva	128.230.727,00	3,19%
Festival Nacional Da Juventude	9.140.484,00	0,23%

DOTAÇÃO ORÇAMENTAL POR ORGÃO

DESPESAS DE FUNCIONAMENTO E DE APOIO AO DESENVOLVIMENTO

Projecto / Actividade	Valor	%
Formação E Superação Técnica Profissional	18.280.969,00	0,45%
Gala Nacional Dos Desportos	9.140.484,00	0,23%
Jogos Da Região 5 Da União Africana	90.000.000,00	2,24%
Manutenção Do Estádio De Futebol 11 De Novembro	54.842.906,00	1,36%
Manutenção Do Estádio De Futebol Da Tundavala	36.561.937,00	0,91%
Manutenção Do Estádio De Futebol De Ombaka	29.249.550,00	0,73%
Manutenção Do Estádio De Futebol De Tchiazé	36.561.937,00	0,91%
Manutenção Dos Quatro Pavilhões Multi-Usos	54.842.906,00	1,36%
Manutenção E Conservação Da Casa Da Juventude	36.561.937,00	0,91%
Manutenção E Conservação Da Galeria Dos Desportos	36.561.937,00	0,91%
Manutenção Três Pavilhões Multi-Usos P/Hóquei	37.475.986,00	0,93%
Massificação E Desenvolvimento De Pescas Desportivas	7.000.000,00	0,17%
Massificação Desenvolvim Desporto P/Deficientes	95.000.000,00	2,36%
Massificação E Desenv. Do Andebol	95.000.000,00	2,36%
Massificação E Desenv. Do Basquetebol	95.000.000,00	2,36%
Massificação E Desenv. Do Karaté-Do	9.000.000,00	0,22%
Massificação E Desenv. Lutas Desportivas	5.000.000,00	0,12%
Massificação E Desenv. Do Taekwando	8.000.000,00	0,20%
Massificação E Desenv. Do Voleibol	8.000.000,00	0,20%
Massificação E Desenvol. De Desporto Feminino	7.000.000,00	0,17%
Massificação E Desenvol. De Desportos Motorizados	6.000.000,00	0,15%
Massificação E Desenvol. Da Natação	9.000.000,00	0,22%
Massificação E Desenvol. Do Futebol	100.000.000,00	2,49%
Massificação E Desenvol. Do Tenis De Campo	7.500.000,00	0,19%
Massificação E Desenvol. Futebol Salão	9.000.000,00	0,22%
Massificação E Desenvol. Hóquei Patins	10.000.000,00	0,25%
Massificação E Desenvol. Tenis De Mesa	8.000.000,00	0,20%
Massificação E Desenvol. Do Atletismo	9.000.000,00	0,22%
Massificação E Desenvolvimento Da Ginástica	11.000.000,00	0,27%
Massificação E Desenvolvimento De Ciclismo	7.000.000,00	0,17%
Massificação E Desenvolvimento Do Boxe	9.000.000,00	0,22%
Massificação E Desenvolvimento Do Desporto Universitário	7.000.000,00	0,17%
Massificação E Desenvolvimento Do Jiu-Jitsu	9.000.000,00	0,22%
Massificação E Desenvolvimento Do Judo	10.000.000,00	0,25%
Massificação E Desenvolvimento Do Xadrez	9.000.000,00	0,22%
Massificação E Desenvolvimento Dos Desportos Nauticos	21.000.000,00	0,52%
Massificação E Desenvol. Do Tiro	9.000.000,00	0,22%
Massificação E Desenvolvimento Dos Desportos Equestres	7.000.000,00	0,17%
Participação Das Seleções Nacionais Em Competições Internacionais	130.000.000,00	3,23%
Plano Nacional De Desenvolvimento Da Juventude	310.776.465,00	7,72%
Premiação Pelos Resultados Alcançados Em Competições Internacionais	100.814.273,00	2,51%
Promoção Do Desenvolvimento Da Juventude E Do Desporto	1.659.413.453,00	41,24%
Realização Dos Jogos Desportivos Da Cplp	80.000.000,00	1,99%
Taça José Sayovo	22.851.210,00	0,57%
Torneio Internacional Zé Du Em Automobilismo	13.710.726,00	0,34%
Torneio Internacional Zé Du Em Hóquei Em Patins	27.467.155,00	0,68%

DESPESAS DE NATUREZA POR UNIDADE ORÇAMENTAL

DOTAÇÃO ORÇAMENTAL POR ORGÃO

DESPESAS DE NATUREZA POR UNIDADE ORÇAMENTAL

Unidade Orçamental / Natureza	Valor	%
Fundo De Apoio A Juventude E Ao Desporto	240.479.550,00	100,00%
Despesas Correntes	210.021.550,00	87,33%
Despesas Com O Pessoal	13.249.616,00	5,51%
Contribuições Do Empregador	940.803,00	0,39%
Despesas Em Bens E Serviços	195.805.153,00	81,42%
Subsídios E Transferências Correntes	25.978,00	0,01%
Despesas De Capital	30.458.000,00	12,67%
Investimentos	30.458.000,00	12,67%
Unidade Orçamental / Natureza	Valor	%
Ministério Da Juventude E Desportos	3.783.596.805,00	100,00%
Despesas Correntes	3.572.731.099,00	94,43%
Despesas Com O Pessoal	545.873.559,00	14,43%
Contribuições Do Empregador	17.907.937,00	0,47%
Despesas Em Bens E Serviços	1.719.318.493,00	45,44%
Subsídios E Transferências Correntes	1.289.631.110,00	34,08%
Despesas De Capital	210.865.706,00	5,57%
Investimentos	210.865.706,00	5,57%

DOTAÇÃO ORÇAMENTAL POR ORGÃO

Órgão: Secretariado Do Conselho De Ministros

DESPESAS POR NATUREZA ECONÓMICA

Natureza	Valor	%
Total Geral:	891.493.134,00	100,00%
Despesas Correntes	862.493.134,00	96,75%
Despesas Com O Pessoal	426.002.073,00	47,79%
Despesas Com O Pessoal Civil	426.002.073,00	47,79%
Contribuições Do Empregador	29.168.447,00	3,27%
Contribuições Do Empregador Para A Segurança Social	29.168.447,00	3,27%
Despesas Em Bens E Serviços	400.449.477,00	44,92%
Bens	58.495.615,00	6,56%
Serviços	341.953.862,00	38,36%
Subsídios E Transferências Correntes	6.873.137,00	0,77%
Transferências Correntes	6.873.137,00	0,77%
Despesas De Capital	29.000.000,00	3,25%
Investimentos	29.000.000,00	3,25%
Aquisição De Bens De Capital Fixo	29.000.000,00	3,25%

DESPESAS POR FUNÇÃO

Função	Valor	%
Total Geral:	891.493.134,00	100,00%
Serviços Públicos Gerais	881.524.402,00	98,88%
Órgãos Executivos	881.524.402,00	98,88%
Recreação, Cultura E Religião	9.968.732,00	1,12%
Serviços De Difusão E Publicação	9.968.732,00	1,12%

DESPESAS POR PROGRAMA

Programa	Valor	%
Total Geral:	891.493.134,00	100,00%
Actividade Permanente	891.493.134,00	100,00%

DESPESAS DE FUNCIONAMENTO E DE APOIO AO DESENVOLVIMENTO

Projecto / Actividade	Valor	%
Total Geral:	891.493.134,00	100,00%
Administração E Gestão Dos Assuntos Governamentais	695.405.583,00	78,00%
Apoio Financeiro Às Famílias Dos Heróis Nacionais	11.484.291,00	1,29%
Apoio Técnico Mat.Grupo Técnico Apoio Comissão P.C.Ministros	183.232.187,00	20,55%
Exéquias Fúnebres	1.371.073,00	0,15%

DESPESAS DE NATUREZA POR UNIDADE ORÇAMENTAL

Unidade Orçamental / Natureza	Valor	%
Secretariado Do Conselho De Ministros	891.493.134,00	100,00%
Despesas Correntes	862.493.134,00	96,75%
Despesas Com O Pessoal	426.002.073,00	47,79%
Contribuições Do Empregador	29.168.447,00	3,27%
Despesas Em Bens E Serviços	400.449.477,00	44,92%
Subsídios E Transferências Correntes	6.873.137,00	0,77%
Despesas De Capital	29.000.000,00	3,25%
Investimentos	29.000.000,00	3,25%

DOTAÇÃO ORÇAMENTAL POR ORGÃO

Órgão: Comissão Nacional Eleitoral

DESPESAS POR NATUREZA ECONÓMICA

Natureza	Valor	%
Total Geral:	18.976.843.342,00	100,00%
Despesas Correntes	18.959.738.736,00	99,91%
Despesas Com O Pessoal	17.246.428.490,00	90,88%
Despesas Com O Pessoal Civil	17.246.428.490,00	90,88%
Contribuições Do Empregador	1.184.756.399,00	6,24%
Contribuições Do Empregador Para A Segurança Social	1.184.756.399,00	6,24%
Despesas Em Bens E Serviços	528.553.847,00	2,79%
Bens	102.867.806,00	0,54%
Serviços	425.686.041,00	2,24%
Despesas De Capital	17.104.606,00	0,09%
Investimentos	17.104.606,00	0,09%
Aquisição De Bens De Capital Fixo	15.104.606,00	0,08%
Compra De Activos Intangíveis	2.000.000,00	0,01%

DESPESAS POR FUNÇÃO

Função	Valor	%
Total Geral:	18.976.843.342,00	100,00%
Serviços Públicos Gerais	18.976.843.342,00	100,00%
Outros Serviços Gerais Da Administ.Pública	18.976.843.342,00	100,00%

DESPESAS POR PROGRAMA

Programa	Valor	%
Total Geral:	18.976.843.342,00	100,00%
Actividade Permanente	18.976.843.342,00	100,00%

DESPESAS DE FUNCIONAMENTO E DE APOIO AO DESENVOLVIMENTO

Projecto / Actividade	Valor	%
Total Geral:	18.976.843.342,00	100,00%
Preparação Realização De Eleições	18.976.843.342,00	100,00%

DESPESAS DE NATUREZA POR UNIDADE ORÇAMENTAL

Unidade Orçamental / Natureza	Valor	%
Comissão Nacional Eleitoral	18.976.843.342,00	100,00%
Despesas Correntes	18.959.738.736,00	99,91%
Despesas Com O Pessoal	17.246.428.490,00	90,88%
Contribuições Do Empregador	1.184.756.399,00	6,24%
Despesas Em Bens E Serviços	528.553.847,00	2,79%
Despesas De Capital	17.104.606,00	0,09%
Investimentos	17.104.606,00	0,09%

DOTAÇÃO ORÇAMENTAL POR ORGÃO

Órgão: Procuradoria Geral Da República

DESPESAS POR NATUREZA ECONÓMICA

Natureza	Valor	%
Total Geral:	18.771.839.382,00	100,00%
Despesas Correntes	18.012.930.523,00	95,96%
Despesas Com O Pessoal	15.271.064.429,00	81,35%
Despesas Com O Pessoal Civil	13.294.061.181,00	70,82%
Despesas Com O Pessoal Militar	1.977.003.248,00	10,53%
Contribuições Do Empregador	1.084.391.738,00	5,78%
Contribuições Do Empregador Para A Segurança Social	1.084.391.738,00	5,78%
Despesas Em Bens E Serviços	1.648.193.634,00	8,78%
Bens	365.704.612,00	1,95%
Serviços	1.282.489.022,00	6,83%
Subsídios E Transferências Correntes	9.280.722,00	0,05%
Transferências Correntes	9.280.722,00	0,05%
Despesas De Capital	758.908.859,00	4,04%
Investimentos	758.908.859,00	4,04%
Aquisição De Bens De Capital Fixo	758.908.859,00	4,04%

DESPESAS POR FUNÇÃO

Função	Valor	%
Total Geral:	18.771.839.382,00	100,00%
Serviços Públicos Gerais	18.771.839.382,00	100,00%
Órgãos Judiciais	18.771.839.382,00	100,00%

DESPESAS POR PROGRAMA

Programa	Valor	%
Total Geral:	18.771.839.382,00	100,00%
Actividade Permanente	18.771.839.382,00	100,00%

DESPESAS DE FUNCIONAMENTO E DE APOIO AO DESENVOLVIMENTO

Projecto / Actividade	Valor	%
Total Geral:	18.771.839.382,00	100,00%
Defesa Da Legalidade E Dos Interesses Do Estado Em Juízo	18.296.243.025,00	97,47%
Informatização Da Procuradoria Geral Da República A Nivel Nacional	346.316.800,00	1,84%
Manutenção De Resid. De Memb. Do Gov. E Magistrados	129.279.557,00	0,69%

DESPESAS DE NATUREZA POR UNIDADE ORÇAMENTAL

Unidade Orçamental / Natureza	Valor	%
Delegação Prov. Da Huila Da Proc.Geral Da República	513.456.888,00	100,00%
Despesas Correntes	504.474.488,00	98,25%
Despesas Com O Pessoal	455.258.447,00	88,67%
Contribuições Do Empregador	25.650.000,00	5,00%
Despesas Em Bens E Serviços	23.445.341,00	4,57%
Subsídios E Transferências Correntes	120.700,00	0,02%
Despesas De Capital	8.982.400,00	1,75%
Investimentos	8.982.400,00	1,75%
Unidade Orçamental / Natureza	Valor	%
Delegação Prov. Da Lunda-Sul Da Proc.Geral Da República	367.864.488,00	100,00%
Despesas Correntes	358.882.088,00	97,56%
Despesas Com O Pessoal	328.457.435,00	89,29%

DOTAÇÃO ORÇAMENTAL POR ORGÃO

DESPESAS DE NATUREZA POR UNIDADE ORÇAMENTAL

Unidade Orçamental / Natureza	Valor	%
Contribuições Do Empregador	13.466.250,00	3,66%
Despesas Em Bens E Serviços	16.472.403,00	4,48%
Subsídios E Transferências Correntes	486.000,00	0,13%
Despesas De Capital	8.982.400,00	2,44%
Investimentos	8.982.400,00	2,44%
Unidade Orçamental / Natureza	Valor	%
Delegação Prov. De Benguela Da Proc.Geral Da República	687.875.215,00	100,00%
Despesas Correntes	678.892.815,00	98,69%
Despesas Com O Pessoal	588.585.790,00	85,57%
Contribuições Do Empregador	58.995.000,00	8,58%
Despesas Em Bens E Serviços	30.712.025,00	4,46%
Subsídios E Transferências Correntes	600.000,00	0,09%
Despesas De Capital	8.982.400,00	1,31%
Investimentos	8.982.400,00	1,31%
Unidade Orçamental / Natureza	Valor	%
Delegação Prov. De Cabinda Da Proc.Geral Da República	475.004.254,00	100,00%
Despesas Correntes	466.021.854,00	98,11%
Despesas Com O Pessoal	421.514.900,00	88,74%
Contribuições Do Empregador	24.367.500,00	5,13%
Despesas Em Bens E Serviços	20.119.453,00	4,24%
Subsídios E Transferências Correntes	20.001,00	0,00%
Despesas De Capital	8.982.400,00	1,89%
Investimentos	8.982.400,00	1,89%
Unidade Orçamental / Natureza	Valor	%
Delegação Prov. De Luanda Da Proc.Geral Da República	112.559.541,00	100,00%
Despesas Correntes	92.559.541,00	82,23%
Despesas Em Bens E Serviços	92.559.541,00	82,23%
Despesas De Capital	20.000.000,00	17,77%
Investimentos	20.000.000,00	17,77%
Unidade Orçamental / Natureza	Valor	%
Delegação Prov. De Malanje Da Proc.Geral Da República	445.310.559,00	100,00%
Despesas Correntes	436.328.159,00	97,98%
Despesas Com O Pessoal	366.060.358,00	82,20%
Contribuições Do Empregador	51.300.000,00	11,52%
Despesas Em Bens E Serviços	18.920.801,00	4,25%
Subsídios E Transferências Correntes	47.000,00	0,01%
Despesas De Capital	8.982.400,00	2,02%
Investimentos	8.982.400,00	2,02%
Unidade Orçamental / Natureza	Valor	%
Delegação Prov. Do Bengo Da Proc.Geral Da República	435.386.909,00	100,00%
Despesas Correntes	426.404.509,00	97,94%
Despesas Com O Pessoal	375.905.563,00	86,34%
Contribuições Do Empregador	32.126.625,00	7,38%
Despesas Em Bens E Serviços	18.349.521,00	4,21%

DOTAÇÃO ORÇAMENTAL POR ORGÃO

DESPESAS DE NATUREZA POR UNIDADE ORÇAMENTAL

Unidade Orçamental / Natureza	Valor	%
Subsídios E Transferências Correntes	22.800,00	0,01%
Despesas De Capital	8.982.400,00	2,06%
Investimentos	8.982.400,00	2,06%
Unidade Orçamental / Natureza	Valor	%
Delegação Prov. Do Bié Da Proc.Geral Da República	409.096.710,00	100,00%
Despesas Correntes	400.114.310,00	97,80%
Despesas Com O Pessoal	360.739.894,00	88,18%
Contribuições Do Empregador	19.237.500,00	4,70%
Despesas Em Bens E Serviços	20.131.916,00	4,92%
Subsídios E Transferências Correntes	5.000,00	0,00%
Despesas De Capital	8.982.400,00	2,20%
Investimentos	8.982.400,00	2,20%
Unidade Orçamental / Natureza	Valor	%
Delegação Prov. Do C.Norte Da Proc.Geral Da República	448.575.623,00	100,00%
Despesas Correntes	439.593.223,00	98,00%
Despesas Com O Pessoal	390.846.602,00	87,13%
Contribuições Do Empregador	25.568.016,00	5,70%
Despesas Em Bens E Serviços	22.394.186,00	4,99%
Subsídios E Transferências Correntes	784.419,00	0,17%
Despesas De Capital	8.982.400,00	2,00%
Investimentos	8.982.400,00	2,00%
Unidade Orçamental / Natureza	Valor	%
Delegação Prov. Do C.Sul Da Proc.Geral Da República	628.699.376,00	100,00%
Despesas Correntes	618.716.976,00	98,41%
Despesas Com O Pessoal	553.194.948,00	87,99%
Contribuições Do Empregador	37.586.309,00	5,98%
Despesas Em Bens E Serviços	27.535.718,00	4,38%
Subsídios E Transferências Correntes	400.001,00	0,06%
Despesas De Capital	9.982.400,00	1,59%
Investimentos	9.982.400,00	1,59%
Unidade Orçamental / Natureza	Valor	%
Delegação Prov. Do Cunene Da Proc.Geral Da República	397.937.344,00	100,00%
Despesas Correntes	388.954.944,00	97,74%
Despesas Com O Pessoal	346.493.710,00	87,07%
Contribuições Do Empregador	25.939.633,00	6,52%
Despesas Em Bens E Serviços	16.472.401,00	4,14%
Subsídios E Transferências Correntes	49.200,00	0,01%
Despesas De Capital	8.982.400,00	2,26%
Investimentos	8.982.400,00	2,26%
Unidade Orçamental / Natureza	Valor	%
Delegação Prov. Do Huambo Da Proc.Geral Da República	544.041.029,00	100,00%
Despesas Correntes	535.058.630,00	98,35%
Despesas Com O Pessoal	466.073.286,00	85,67%
Contribuições Do Empregador	41.040.000,00	7,54%

DOTAÇÃO ORÇAMENTAL POR ORGÃO

DESPESAS DE NATUREZA POR UNIDADE ORÇAMENTAL

Unidade Orçamental / Natureza	Valor	%
Despesas Em Bens E Serviços	23.445.344,00	4,31%
Subsídios E Transferências Correntes	4.500.000,00	0,83%
Despesas De Capital	8.982.399,00	1,65%
Investimentos	8.982.399,00	1,65%
Unidade Orçamental / Natureza	Valor	%
Delegação Prov. Do Moxico Da Proc.Geral Da República	341.801.282,00	100,00%
Despesas Correntes	332.818.882,00	97,37%
Despesas Com O Pessoal	295.231.859,00	86,38%
Contribuições Do Empregador	19.237.500,00	5,63%
Despesas Em Bens E Serviços	18.349.523,00	5,37%
Despesas De Capital	8.982.400,00	2,63%
Investimentos	8.982.400,00	2,63%
Unidade Orçamental / Natureza	Valor	%
Delegação Prov. Do Namibe Da Proc.Geral Da República	494.508.902,00	100,00%
Despesas Correntes	485.026.503,00	98,08%
Despesas Com O Pessoal	425.048.513,00	85,95%
Contribuições Do Empregador	38.475.000,00	7,78%
Despesas Em Bens E Serviços	21.502.989,00	4,35%
Subsídios E Transferências Correntes	1,00	0,00%
Despesas De Capital	9.482.399,00	1,92%
Investimentos	9.482.399,00	1,92%
Unidade Orçamental / Natureza	Valor	%
Delegação Prov. Do Uíge Da Proc.Geral Da República	625.980.291,00	100,00%
Despesas Correntes	616.997.891,00	98,57%
Despesas Com O Pessoal	564.456.338,00	90,17%
Contribuições Do Empregador	30.780.000,00	4,92%
Despesas Em Bens E Serviços	21.754.353,00	3,48%
Subsídios E Transferências Correntes	7.200,00	0,00%
Despesas De Capital	8.982.400,00	1,43%
Investimentos	8.982.400,00	1,43%
Unidade Orçamental / Natureza	Valor	%
Delegação Prov. Do Zaire Da Proc.Geral Da República	623.052.722,00	100,00%
Despesas Correntes	614.070.322,00	98,56%
Despesas Com O Pessoal	558.899.521,00	89,70%
Contribuições Do Empregador	35.910.000,00	5,76%
Despesas Em Bens E Serviços	18.920.801,00	3,04%
Subsídios E Transferências Correntes	340.000,00	0,05%
Despesas De Capital	8.982.400,00	1,44%
Investimentos	8.982.400,00	1,44%
Unidade Orçamental / Natureza	Valor	%
Delegação Prov. Da Lunda-Norte Da Proc.Geral Da República	460.083.096,00	100,00%
Despesas Correntes	451.100.696,00	98,05%
Despesas Com O Pessoal	404.136.173,00	87,84%
Contribuições Do Empregador	28.215.000,00	6,13%

DOTAÇÃO ORÇAMENTAL POR ORGÃO

DESPESAS DE NATUREZA POR UNIDADE ORÇAMENTAL

Unidade Orçamental / Natureza	Valor	%
Despesas Em Bens E Serviços	18.349.523,00	3,99%
Subsídios E Transferências Correntes	400.000,00	0,09%
Despesas De Capital	8.982.400,00	1,95%
Investimentos	8.982.400,00	1,95%
Unidade Orçamental / Natureza	Valor	%
Delegação Prov.Do C.Cubango Da Proc.Geral Da República	428.882.485,00	100,00%
Despesas Correntes	419.900.085,00	97,91%
Despesas Com O Pessoal	376.154.654,00	87,71%
Contribuições Do Empregador	25.650.000,00	5,98%
Despesas Em Bens E Serviços	17.595.431,00	4,10%
Subsídios E Transferências Correntes	500.000,00	0,12%
Despesas De Capital	8.982.400,00	2,09%
Investimentos	8.982.400,00	2,09%
Unidade Orçamental / Natureza	Valor	%
Procuradoria Geral Da República	6.988.720.853,00	100,00%
Despesas Correntes	6.627.404.053,00	94,83%
Despesas Com O Pessoal	5.616.753.845,00	80,37%
Contribuições Do Empregador	476.026.355,00	6,81%
Despesas Em Bens E Serviços	533.625.453,00	7,64%
Subsídios E Transferências Correntes	998.400,00	0,01%
Despesas De Capital	361.316.800,00	5,17%
Investimentos	361.316.800,00	5,17%
Unidade Orçamental / Natureza	Valor	%
Procuradoria Militar	3.343.001.815,00	100,00%
Despesas Correntes	3.119.610.554,00	93,32%
Despesas Com O Pessoal	2.377.252.593,00	71,11%
Contribuições Do Empregador	74.821.050,00	2,24%
Despesas Em Bens E Serviços	667.536.911,00	19,97%
Despesas De Capital	223.391.261,00	6,68%
Investimentos	223.391.261,00	6,68%

DOTAÇÃO ORÇAMENTAL POR ORGÃO

Órgão: Serviços De Inteligência E Segurança Do Estado

DESPESAS POR NATUREZA ECONÓMICA

Natureza	Valor	%
Total Geral:	42.519.317.705,00	100,00%
Despesas Correntes	42.519.317.705,00	100,00%
Despesas Com O Pessoal	35.399.161.276,00	83,25%
Despesas Com O Pessoal Paramilitar	35.399.161.276,00	83,25%
Contribuições Do Empregador	3.105.335.870,00	7,30%
Contribuições Do Empregador Para A Segurança Social	3.105.335.870,00	7,30%
Despesas Em Bens E Serviços	3.300.022.830,00	7,76%
Bens	1.616.222.014,00	3,80%
Serviços	1.683.800.816,00	3,96%
Subsídios E Transferências Correntes	714.797.729,00	1,68%
Transferências Correntes	714.797.729,00	1,68%

DESPESAS POR FUNÇÃO

Função	Valor	%
Total Geral:	42.519.317.705,00	100,00%
Defesa	332.240.678,00	0,78%
Protecção E Segurança	332.240.678,00	0,78%
Segurança E Ordem Pública	42.187.077.027,00	99,22%
Investigação E Desenvolvimento Em Seg.E Ordem Pública	42.187.077.027,00	99,22%

DESPESAS POR PROGRAMA

Programa	Valor	%
Total Geral:	42.519.317.705,00	100,00%
Actividade Permanente	42.519.317.705,00	100,00%

DESPESAS DE FUNCIONAMENTO E DE APOIO AO DESENVOLVIMENTO

Projecto / Actividade	Valor	%
Total Geral:	42.519.317.705,00	100,00%
Actividade Permanente	34.885.216,00	0,08%
Administração E Gestão Dos Serviços De Informações	42.137.542.656,00	99,10%
Administração E Gestão Dos Serviços De Segurança E Ordem Pública	102.838.903,00	0,24%
Apoio Financeiro As Associações De Utilidade Pública	16.452.872,00	0,04%
Apoio Financeiro As Associações De Utilidade Pública	48.444.567,00	0,11%
Assistência Técnica Diversa	75.866.019,00	0,18%
Formação Técnica Profissional	66.725.535,00	0,16%
Funcionamento Da C.I.P.R.E.D-Com.Interm.P/Protecção Rec.Diamantíferos	36.561.937,00	0,09%

DESPESAS DE NATUREZA POR UNIDADE ORÇAMENTAL

Unidade Orçamental / Natureza	Valor	%
Deleg.Prov.Dos Serv. De Inteligência E Segurança Do Estado Kwanza-Sul	33.342.472,00	100,00%
Despesas Correntes	33.342.472,00	100,00%
Despesas Em Bens E Serviços	33.342.472,00	100,00%
Unidade Orçamental / Natureza	Valor	%
Deleg.Prov.Dos Serv.De Inteligência E Segurança Do Estado C.Cubango	34.885.216,00	100,00%
Despesas Correntes	34.885.216,00	100,00%
Despesas Em Bens E Serviços	34.885.216,00	100,00%
Unidade Orçamental / Natureza	Valor	%
Deleg.Prov.Dos Serv.De Inteligência E Segurança Do Estado Kwanza-Norte	29.771.763,00	100,00%

DOTAÇÃO ORÇAMENTAL POR ORGÃO		
DESPESAS DE NATUREZA POR UNIDADE ORÇAMENTAL		
Unidade Orçamental / Natureza	Valor	%
Despesas Correntes	29.771.763,00	100,00%
Despesas Em Bens E Serviços	29.771.763,00	100,00%
Unidade Orçamental / Natureza	Valor	%
Deleg.Prov.Dos Serv.De Inteligência E Segurança Do Estado Lunda-Norte	27.295.067,00	100,00%
Despesas Correntes	27.295.067,00	100,00%
Despesas Em Bens E Serviços	27.295.067,00	100,00%
Unidade Orçamental / Natureza	Valor	%
Deleg.Prov.Dos Serv.De Inteligência E Segurança Do Estado Lunda-Sul	25.088.452,00	100,00%
Despesas Correntes	25.088.452,00	100,00%
Despesas Em Bens E Serviços	25.088.452,00	100,00%
Unidade Orçamental / Natureza	Valor	%
Deleg.Prov.Dos Serviços De Inteligência E Segurança Do Estado Bengo	23.663.546,00	100,00%
Despesas Correntes	23.663.546,00	100,00%
Despesas Em Bens E Serviços	23.663.546,00	100,00%
Unidade Orçamental / Natureza	Valor	%
Deleg.Prov.Dos Serviços De Inteligência E Segurança Do Estado Benguela	33.597.241,00	100,00%
Despesas Correntes	33.597.241,00	100,00%
Despesas Em Bens E Serviços	33.597.241,00	100,00%
Unidade Orçamental / Natureza	Valor	%
Deleg.Prov.Dos Serviços De Inteligência E Segurança Do Estado Bie	30.332.864,00	100,00%
Despesas Correntes	30.332.864,00	100,00%
Despesas Em Bens E Serviços	30.332.864,00	100,00%
Unidade Orçamental / Natureza	Valor	%
Deleg.Prov.Dos Serviços De Inteligência E Segurança Do Estado Cabinda	40.382.747,00	100,00%
Despesas Correntes	40.382.747,00	100,00%
Despesas Em Bens E Serviços	40.382.747,00	100,00%
Unidade Orçamental / Natureza	Valor	%
Deleg.Prov.Dos Serviços De Inteligência E Segurança Do Estado Cunene	28.979.857,00	100,00%
Despesas Correntes	28.979.857,00	100,00%
Despesas Em Bens E Serviços	28.979.857,00	100,00%
Unidade Orçamental / Natureza	Valor	%
Deleg.Prov.Dos Serviços De Inteligência E Segurança Do Estado Da Huila	33.763.076,00	100,00%
Despesas Correntes	33.763.076,00	100,00%
Despesas Em Bens E Serviços	33.763.076,00	100,00%
Unidade Orçamental / Natureza	Valor	%
Deleg.Prov.Dos Serviços De Inteligência E Segurança Do Estado Huambo	42.149.725,00	100,00%
Despesas Correntes	42.149.725,00	100,00%
Despesas Em Bens E Serviços	42.149.725,00	100,00%
Unidade Orçamental / Natureza	Valor	%
Deleg.Prov.Dos Serviços De Inteligência E Segurança Do Estado Luanda	42.658.646,00	100,00%
Despesas Correntes	42.658.646,00	100,00%
Despesas Em Bens E Serviços	42.658.646,00	100,00%
Unidade Orçamental / Natureza	Valor	%

DOTAÇÃO ORÇAMENTAL POR ORGÃO

DESPESAS DE NATUREZA POR UNIDADE ORÇAMENTAL

Unidade Orçamental / Natureza	Valor	%
Deleg.Prov.Dos Serviços De Inteligência E Segurança Do Estado Malanje	28.418.208,00	100,00%
Despesas Correntes	28.418.208,00	100,00%
Despesas Em Bens E Serviços	28.418.208,00	100,00%
Unidade Orçamental / Natureza	Valor	%
Deleg.Prov.Dos Serviços De Inteligência E Segurança Do Estado Moxico	32.221.820,00	100,00%
Despesas Correntes	32.221.820,00	100,00%
Despesas Em Bens E Serviços	32.221.820,00	100,00%
Unidade Orçamental / Natureza	Valor	%
Deleg.Prov.Dos Serviços De Inteligência E Segurança Do Estado Namibe	30.005.090,00	100,00%
Despesas Correntes	30.005.090,00	100,00%
Despesas Em Bens E Serviços	30.005.090,00	100,00%
Unidade Orçamental / Natureza	Valor	%
Deleg.Prov.Dos Serviços De Inteligência E Segurança Do Estado Uíge	38.738.761,00	100,00%
Despesas Correntes	38.738.761,00	100,00%
Despesas Em Bens E Serviços	38.738.761,00	100,00%
Unidade Orçamental / Natureza	Valor	%
Deleg.Prov.Dos Serviços De Inteligência E Segurança Do Estado Zaire	27.095.485,00	100,00%
Despesas Correntes	27.095.485,00	100,00%
Despesas Em Bens E Serviços	27.095.485,00	100,00%
Unidade Orçamental / Natureza	Valor	%
Serviço De Inteligência E Segurança Do Estado	41.936.927.669,00	100,00%
Despesas Correntes	41.936.927.669,00	100,00%
Despesas Com O Pessoal	35.399.161.276,00	84,41%
Contribuições Do Empregador	3.105.335.870,00	7,40%
Despesas Em Bens E Serviços	2.717.632.794,00	6,48%
Subsídios E Transferências Correntes	714.797.729,00	1,70%

DOTAÇÃO ORÇAMENTAL POR ORGÃO**Órgão:** Serviços De Inteligência E Segurança Militar**DESPESAS POR NATUREZA ECONÓMICA**

Natureza	Valor	%
Total Geral:	1.886.498.475,00	100,00%
Despesas Correntes	1.710.819.211,00	90,69%
Despesas Com O Pessoal	944.479.151,00	50,07%
Despesas Com O Pessoal Civil	427.051.216,00	22,64%
Despesas Com O Pessoal Militar	517.427.935,00	27,43%
Contribuições Do Empregador	41.753.668,00	2,21%
Contribuições Do Empregador Para A Segurança Social	41.753.668,00	2,21%
Despesas Em Bens E Serviços	723.996.392,00	38,38%
Bens	505.999.684,00	26,82%
Serviços	217.996.708,00	11,56%
Subsídios E Transferências Correntes	590.000,00	0,03%
Transferências Correntes	590.000,00	0,03%
Despesas De Capital	175.679.264,00	9,31%
Investimentos	175.679.264,00	9,31%
Aquisição De Bens De Capital Fixo	175.679.264,00	9,31%

DESPESAS POR FUNÇÃO

Função	Valor	%
Total Geral:	1.886.498.475,00	100,00%
Defesa	1.886.498.475,00	100,00%
Defesa Militar	1.886.498.475,00	100,00%

DESPESAS POR PROGRAMA

Programa	Valor	%
Total Geral:	1.886.498.475,00	100,00%
Actividade Permanente	1.384.603.779,00	73,40%
Prog. Melh. Da Qualid. E Das Cap. Téc. E Infraest. Das F. Armadas	501.894.696,00	26,60%

DESPESAS DE FUNCIONAMENTO E DE APOIO AO DESENVOLVIMENTO

Projecto / Actividade	Valor	%
Total Geral:	1.886.498.475,00	100,00%
Administração E Gestão Dos Serviços De Defesa Nacional	1.384.603.779,00	73,40%
Potenciação E Apetrechamento Técnico-Militar (Despesas De Capital)	501.894.696,00	26,60%

DESPESAS DE NATUREZA POR UNIDADE ORÇAMENTAL

Unidade Orçamental / Natureza	Valor	%
Serviço De Inteligência E Segurança Militar	1.886.498.475,00	100,00%
Despesas Correntes	1.710.819.211,00	90,69%
Despesas Com O Pessoal	944.479.151,00	50,07%
Contribuições Do Empregador	41.753.668,00	2,21%
Despesas Em Bens E Serviços	723.996.392,00	38,38%
Subsídios E Transferências Correntes	590.000,00	0,03%
Despesas De Capital	175.679.264,00	9,31%
Investimentos	175.679.264,00	9,31%

DOTAÇÃO ORÇAMENTAL POR ORGÃO

Órgão: Serviços De Inteligência Externa

DESPESAS POR NATUREZA ECONÓMICA

Natureza	Valor	%
Total Geral:	16.018.499.396,00	100,00%
Despesas Correntes	14.539.765.628,00	90,77%
Despesas Com O Pessoal	7.837.619.186,00	48,93%
Despesas Com O Pessoal Civil	3.184.693.779,00	19,88%
Despesas Com O Pessoal Paramilitar	4.652.925.407,00	29,05%
Contribuições Do Empregador	740.527.457,00	4,62%
Contribuições Do Empregador Para A Segurança Social	56.462.876,00	0,35%
Outras Contribuições Do Empregador	684.064.581,00	4,27%
Despesas Em Bens E Serviços	1.496.950.508,00	9,35%
Bens	280.588.686,00	1,75%
Serviços	1.216.361.822,00	7,59%
Subsídios E Transferências Correntes	4.464.668.477,00	27,87%
Transferências Correntes	4.464.668.477,00	27,87%
Despesas De Capital	1.478.733.768,00	9,23%
Investimentos	1.478.733.768,00	9,23%
Aquisição De Bens De Capital Fixo	1.478.733.768,00	9,23%

DESPESAS POR FUNÇÃO

Função	Valor	%
Total Geral:	16.018.499.396,00	100,00%
Segurança E Ordem Pública	16.018.499.396,00	100,00%
Investigação E Desenvolvimento Em Seg.E Ordem Pública	16.018.499.396,00	100,00%

DESPESAS POR PROGRAMA

Programa	Valor	%
Total Geral:	16.018.499.396,00	100,00%
Actividade Permanente	14.575.299.411,00	90,99%
Prog.Melh.Da Qualid.E Das Cap.Téc.E Infraest.Das F.Armadas	1.443.199.985,00	9,01%

DESPESAS DE FUNCIONAMENTO E DE APOIO AO DESENVOLVIMENTO

Projecto / Actividade	Valor	%
Total Geral:	14.604.504.144,00	100,00%
Administração E Gestão Dos Serviços De Informações	8.007.907.222,00	54,83%
Informatização Dos Serviços	153.804.505,00	1,05%
Potenciação E Apetrechamento Técnico-Material	29.204.733,00	0,20%
Prestação De Serviços De Educação	1.552.351.307,00	10,63%
Promoção De Acções De Intercâmbio E Cooperação Internacional	28.311.402,00	0,19%
Serviços No Exterior	4.826.839.804,00	33,05%
Superação E Especialização De Quadros	6.085.171,00	0,04%

PROGRAMA DE INVESTIMENTOS PÚBLICOS

Município / Projecto / Actividade	Total
Total Geral:	1.413.995.252,00
Estrutura Central	1.413.995.252,00
Construção Do Centro Angola National Security Network	1.413.995.252,00

DESPESAS DE NATUREZA POR UNIDADE ORÇAMENTAL

Unidade Orçamental / Natureza	Valor	%
Serviço De Inteligência Externa	16.018.499.396,00	100,00%

DOTAÇÃO ORÇAMENTAL POR ORGÃO**DESPESAS DE NATUREZA POR UNIDADE ORÇAMENTAL**

Unidade Orçamental / Natureza	Valor	%
Despesas Correntes	14.539.765.628,00	90,77%
Despesas Com O Pessoal	7.837.619.186,00	48,93%
Contribuições Do Empregador	740.527.457,00	4,62%
Despesas Em Bens E Serviços	1.496.950.508,00	9,35%
Subsídios E Transferências Correntes	4.464.668.477,00	27,87%
Despesas De Capital	1.478.733.768,00	9,23%
Investimentos	1.478.733.768,00	9,23%

DOTAÇÃO ORÇAMENTAL POR ORGÃO

Órgão: Inspecção Geral Da Administ. Do Estado

DESPESAS POR NATUREZA ECONÓMICA

Natureza	Valor	%
Total Geral:	2.081.517.814,00	100,00%
Despesas Correntes	1.552.862.266,00	74,60%
Despesas Com O Pessoal	449.674.454,00	21,60%
Despesas Com O Pessoal Civil	449.674.454,00	21,60%
Contribuições Do Empregador	27.998.400,00	1,35%
Contribuições Do Empregador Para A Segurança Social	27.998.400,00	1,35%
Despesas Em Bens E Serviços	1.072.624.064,00	51,53%
Bens	81.772.408,00	3,93%
Serviços	990.851.656,00	47,60%
Subsídios E Transferências Correntes	2.565.348,00	0,12%
Transferências Correntes	2.565.348,00	0,12%
Despesas De Capital	528.655.548,00	25,40%
Investimentos	528.655.548,00	25,40%
Aquisição De Bens De Capital Fixo	528.655.548,00	25,40%

DESPESAS POR FUNÇÃO

Função	Valor	%
Total Geral:	2.081.517.814,00	100,00%
Serviços Públicos Gerais	2.081.517.814,00	100,00%
Órgãos Executivos	2.081.517.814,00	100,00%

DESPESAS POR PROGRAMA

Programa	Valor	%
Total Geral:	2.081.517.814,00	100,00%
Actividade Permanente	1.838.890.386,00	88,34%
Prog. De Gestão E Valoriz. Dos Rec. Humanos Na Admin. Publica	84.412.566,00	4,06%
Prog. De Reforço E Alarg. Das Relações Bil. E Multilaterais	158.214.862,00	7,60%

DESPESAS DE FUNCIONAMENTO E DE APOIO AO DESENVOLVIMENTO

Projecto / Actividade	Valor	%
Total Geral:	2.081.517.814,00	100,00%
Acções - Inspecivas	180.230.718,00	8,66%
Conferência Dos Organismos Estratégicos E De Controlo Interno Da Cplp	118.988.510,00	5,72%
Controlo E Fiscaliz. Geral Da Actividade Dos Órgãos Da Admin. Do Estado	1.658.659.668,00	79,69%
Formação De Quadros Da Administração Pública	84.412.566,00	4,06%
Promoção De Acções De Intercâmbio E Cooperação Internacional	39.226.352,00	1,88%

DESPESAS DE NATUREZA POR UNIDADE ORÇAMENTAL

Unidade Orçamental / Natureza	Valor	%
Inspecção Geral Da Administração Do Estado	2.081.517.814,00	100,00%
Despesas Correntes	1.552.862.266,00	74,60%
Despesas Com O Pessoal	449.674.454,00	21,60%
Contribuições Do Empregador	27.998.400,00	1,35%
Despesas Em Bens E Serviços	1.072.624.064,00	51,53%
Subsídios E Transferências Correntes	2.565.348,00	0,12%
Despesas De Capital	528.655.548,00	25,40%
Investimentos	528.655.548,00	25,40%

DOTAÇÃO ORÇAMENTAL POR ORGÃO

Órgão: Governo Provincial De Luanda

DESPESAS POR NATUREZA ECONÓMICA

Natureza	Valor	%
Total Geral:	188.195.568.263,00	100,00%
Despesas Correntes	155.982.871.213,00	82,88%
Despesas Com O Pessoal	83.945.839.395,00	44,61%
Despesas Com O Pessoal Civil	83.945.839.395,00	44,61%
Contribuições Do Empregador	6.041.825.379,00	3,21%
Contribuições Do Empregador Para A Segurança Social	6.039.411.429,00	3,21%
Outras Contribuições Do Empregador	2.413.950,00	0,00%
Despesas Em Bens E Serviços	56.915.797.802,00	30,24%
Bens	15.882.775.011,00	8,44%
Serviços	41.033.022.791,00	21,80%
Subsídios E Transferências Correntes	9.079.408.637,00	4,82%
Transferências Correntes	9.079.408.637,00	4,82%
Despesas De Capital	32.212.697.050,00	17,12%
Investimentos	32.212.697.050,00	17,12%
Aquisição De Bens De Capital Fixo	32.212.697.050,00	17,12%

DESPESAS POR FUNÇÃO

Função	Valor	%
Total Geral:	188.195.568.263,00	100,00%
Serviços Públicos Gerais	55.696.282.356,00	29,59%
Órgãos Executivos	55.615.555.556,00	29,55%
Serviços Gerais	80.726.800,00	0,04%
Segurança E Ordem Pública	901.612.783,00	0,48%
Serviços Policiais	781.612.783,00	0,42%
Serviços De Bombeiros	120.000.000,00	0,06%
Educação	72.891.091.504,00	38,73%
Ensino Pré-Escolar	27.423.555,00	0,01%
Ensino Primário	65.592.144.185,00	34,85%
Ensino Secundário	5.604.089.720,00	2,98%
Serviços Subsidiários À Educação	937.596.483,00	0,50%
Ensino Técnico-Profissional	729.837.561,00	0,39%
Saúde	30.372.341.477,00	16,14%
Serviços Hospitalares Gerais	10.122.721.467,00	5,38%
Serviços Hospitalares Especializados	176.632.456,00	0,09%
Serviços De Centros Médicos E De Maternidade	3.888.219.062,00	2,07%
Serviços De Saúde Pública	16.074.255.686,00	8,54%
Serviços De Saúde Ambulatórios	110.512.806,00	0,06%
Protecção Social	374.978.894,00	0,20%
Família E Infância	296.583.746,00	0,16%
Velhice	72.910.857,00	0,04%
Sobrevivência	5.484.291,00	0,00%
Habitação E Serviços Comunitários	12.792.316.504,00	6,80%
Desenvolvimento Habitacional	1.279.843.696,00	0,68%
Abastecimento De Água	949.264.217,00	0,50%
Iluminação Das Vias Públicas	93.025.853,00	0,05%
Desenvolvimento Comunitário	285.625.428,00	0,15%
Saneamento Básico	3.082.284.045,00	1,64%

DOTAÇÃO ORÇAMENTAL POR ORGÃO

DESPESAS POR PROGRAMA		
Programa	Valor	%
Total Geral:	188.195.568.263,00	100,00%
Actividade Permanente	125.920.093.529,00	66,91%
Prog. De Melhor. Do Sistema De Form. Técnico Profissional	483.378.225,00	0,26%
Prog. De Protecção E Promoção Dos Direitos Da Criança	217.100.000,00	0,12%
Prog. De Des. E Estrut. Da Form. De Prof. E De Esp. Em Educação	24.148.038,00	0,01%
Prog. De Formação De Profissionais P/O Sector Turístico	72.500.000,00	0,04%
Prog. De Implant. Do Sist. Nac. De Program. Culturais Municipais	516.069.342,00	0,27%
Prog. De Melhor. Do Sist. De Form. Téc. E Profis. E Do Emprego	100.000.000,00	0,05%
Prog. De Prest. De Cuidados Primários E Assist. Hospitalar	119.906.310,00	0,06%
Prog. De Reab. E Amp. Das Redes De Distrib. De Energ. Eléctrica	497.365.716,00	0,26%
Prog. De Reab. E Const. Das Infraestruturas Económ. Básicas	103.216.948,00	0,05%
Prog. De Reab. E Const. De Infra-Estrut. De Transp. Rodoviário	10.442.177.641,00	5,55%
Prog. De Reab. E Exp. Dos Sist. Urbanos De Água E Saneamento	1.279.594.880,00	0,68%
Prog. De Valoriz. Da Família E Melhor. Das Suas Cond. De Vida	2.742.145,00	0,00%
Prog. Nac. De Const. De Infraest. Administrativas E Autárquicas	1.550.833.006,00	0,82%
Programa De Alarg. Da Rede De Equip. Sociais E Infraestruturas	139.302.446,00	0,07%
Programa De Apoio A Processos Eleitorais	21.123.303,00	0,01%
Programa De Apoio Ao Desen. Da Actividade Turística	135.899.682,00	0,07%
Programa De Apoio Social	88.778.675,00	0,05%
Programa De Apoio À Pesca Artesanal	1.828.097,00	0,00%
Programa De Capacitação Institucional	99.418.877,00	0,05%
Programa De Combate A Criminalidade	283.250.000,00	0,15%
Programa De Combate Às Grandes Endemias	320.316.098,00	0,17%
Programa De Desenv. Do Ensino Primário E Secundário	4.704.355.412,00	2,50%
Programa De Desenvolvimento Comunitário	206.318.813,00	0,11%
Programa De Desenvolvimento E Promoção Do Desporto	1.911.750.150,00	1,02%
Programa De Educação E Capacitação P/Gestão Ambiental	3.230.694.617,00	1,72%
Programa De Implantação Do Sistema De Bibliotecas	13.015.815,00	0,01%
Programa De Implantação Do Sistema De Centros Culturais	48.215.675,00	0,03%
Programa De Melhor. Da Qualidade Dos Serviços De Saúde	2.877.171.628,00	1,53%
Programa De Melhor. Da Saúde Materno-Infantil	121.620.957,00	0,06%
Programa De Ordenamento Do Território E Urbanismo	3.334.220.546,00	1,77%
Programa De Promoção Do Programa De Habitação Social	254.308.414,00	0,14%
Programa De Qualidade Ambiental	22.265.333.224,00	11,83%
Programa De Reordenamento Dos Transportes Rodoviários	56.430.770,00	0,03%
Programa De Saúde Pública Veterinária	16.825.803,00	0,01%
Programa Integrado De Desen. Rural E Combate A Pobreza	4.176.193.723,00	2,22%
Programa Nacional De Electrificação	41.719.240,00	0,02%
Programa Participativo De Gestao Ambiental	49.995.322,00	0,03%
Programa Água Para Todos	479.765.725,00	0,25%
Programa. De Const. De Equipam. Sociais E Edifícios Públicos	1.988.589.471,00	1,06%

DESPESAS DE FUNCIONAMENTO E DE APOIO AO DESENVOLVIMENTO

Projecto / Actividade	Valor	%
Total Geral:	155.147.622.835,00	100,00%
Acções De Apoio Ao Carnaval	27.421.453,00	0,02%
Acções De Fomento E Promoção Da Aquicultura	1.828.097,00	0,00%
Acções De Luta Contra A Malária	68.990.711,00	0,04%

DOTAÇÃO ORÇAMENTAL POR ORGÃO

DESPESAS DE FUNCIONAMENTO E DE APOIO AO DESENVOLVIMENTO

Projecto / Actividade	Valor	%
Admin.E Gestão Dos Assuntos Do Estado E Governamentais A Nível Provincial	24.733.729.710,00	15,94%
Admin.E Gestão Dos Serv.De Assistência Social Aos Ant.Comb. E Vet.De Guerra	8.710.018.695,00	5,61%
Administração Dos Serviços De Registo, Conservatória E Notariado	78.608.165,00	0,05%
Administração E Gestão Da Política E Do Desenvolvimento Turístico	135.899.682,00	0,09%
Administração E Gestão Dos Assuntos Governamentais	164.528.719,00	0,11%
Apetrechamento De 10 Centros Educativos Cic Cec	44.999.133,00	0,03%
Apetrechamento De Novas Unidades Escolares	139.750.889,00	0,09%
Apetrechamento De Novas Unidades Hospitalares	113.729.753,00	0,07%
Apetrechamento De Salas De Aulas E Biblioteca	103.354.572,00	0,07%
Apoio A Mulher Rural E Da Periferia	2.742.145,00	0,00%
Apoio As Calamidades E Catástrofes Naturais	12.620.159,00	0,01%
Apoio Financeiro A Actividade Económica	5.000.000,00	0,00%
Apoio Institucional	100.019.428,00	0,06%
Apoio Às Brigadas De Manutenção Estradas Secundárias/Terciárias	1.000.000,00	0,00%
Apoio Às Famílias Mais Carentes	6.348.133,00	0,00%
Apoio Às Questões De Género E Promoção Da Mulher	3.129.434,00	0,00%
Aquisição De Equipamentos Diversos	72.891.590,00	0,05%
Aquisição De Material Para Ordenamento Do Trânsito/Luanda	265.420.452,00	0,17%
Aquisição De Meios De Transporte	1.859.550,00	0,00%
Aquisição De Meios E Equipamentos Hospitares	13.000.000,00	0,01%
Aquisição De Meios E Equipamentos Para Saneamento/Luanda	54.915.874,00	0,04%
Aquisição De Máquinas,Equip. E Ferramentas	3.096.507,00	0,00%
Aquisição De Torres De Iluminação Comunitária/Luanda	116.186.187,00	0,07%
Aquisição E Montagem Das Guardas Laterais Nas Vias Principais/Luanda	40.761.467,00	0,03%
Aquisição E Montagem De Grupos Geradores Nos Municípios/Luanda	3.698.919,00	0,00%
Aquisição E Montagem De Paineis Solares/Luanda	87.662.531,00	0,06%
Aquisição, Plantação E Manutenção De Palmeiras Adultas/Luanda	213.613.117,00	0,14%
Assistência Social Aos Antigos Combatentes Deficientes De Guerra	6.840.738,00	0,00%
Campanha De Desinfestação	39.529.373,00	0,03%
Campanha De Prevenção E Controlo As Epidemias De Malária E Cólera	212.441.735,00	0,14%
Campanha De Vacinação Animal	29.164.735,00	0,02%
Campanha Sobre Prevenção A Sinistralidade Rodoviária	15.538.823,00	0,01%
Capacitação Profissional Dos Agentes De Saúde E Parteiras/Luanda	5.932.540,00	0,00%
Combate Ao Vih/Sida	4.330.957,00	0,00%
Comemorações Do 11 De Novembro-Dia Da Independência Nacional	42.309.069,00	0,03%
Conservação E Manutenção De Jardins E Praças Públicas/Luanda	121.096.792,00	0,08%
Controlo Da Epidemia Da Cólera	103.543.406,00	0,07%
Criação Da Marca Angola - Campanha Interna Do Turismo	72.500.000,00	0,05%
Cuidados Primários De Saúde	2.336.152.575,00	1,51%
Desassoreamento De Colectores E Valas De Drenagem	16.517.703,00	0,01%
Desassoreamento De 15 Valas De Irrigação E Drenagem Na Funda	213.613.117,00	0,14%
Desassoreamento E Manutenção Valas De Drenagem/Luanda	40.779.504,00	0,03%
Desenvolvimento Das Tarefas Da Com. De Desenv.Urbano De Luanda	29.948.558,00	0,02%
Despesas No Âmbito Do Projecto De Energia E Água	189.053.733,00	0,12%
Educação Ambiental Das Comunidades	8.226.436,00	0,01%
Efemérides E Datas Comemorativas	114.413.685,00	0,07%
Estudo Para Requalificação Da Vila Da Muxima 2	31.180.668,00	0,02%

DOTAÇÃO ORÇAMENTAL POR ORGÃO

DESPESAS DE FUNCIONAMENTO E DE APOIO AO DESENVOLVIMENTO

Projecto / Actividade	Valor	%
Formação De Pessoal	1.636.447,00	0,00%
Formação E Capacitação De Quadros	38.770.781,00	0,02%
Gestão Das Centralidades E Unidades Urbanas	148.550.075,00	0,10%
Gestão De Brigadas De Reparação De Estradas E Pontes	2.752.056,00	0,00%
Iluminação Das Passadeiras Aéreas C/Recurso A Energia Solar/Luanda	31.721.548,00	0,02%
Implementação Plano De Cadastro De Direito De Superfície/Luanda	71.204.373,00	0,05%
Inserção Social De Pessoas Socialmente Marginalizadas	980.774,00	0,00%
Instalação De Sistema De Capt., Trat E Distrib Águas Nas Zonas Rurais	53.649.159,00	0,03%
Limpeza Pública De Luanda	20.769.410.311,00	13,39%
Manutenção Activa Dos Semafores	9.963.499,00	0,01%
Manutenção Da Rede De Iluminação Pública	30.638.400,00	0,02%
Manutenção De Infra-Estruturas Artístico, Cult. Desportivas	4.570.242,00	0,00%
Manutenção De Vias Secundárias E Terceárias	127.740.496,00	0,08%
Manutenção Do Sistema De Semaforização/Luanda	144.188.854,00	0,09%
Manutenção E Conservação Da Baía De Luanda	782.242.692,00	0,50%
Manutenção E Conservação De Cemitérios	49.569.919,00	0,03%
Manutenção E Conservação De Infraestruturas De Saúde/Luanda	64.714.628,00	0,04%
Manutenção E Conservação De Sinalização Horizontal E Vertical/Luanda	11.653.294,00	0,01%
Manutenção E Conservação Dos Espaços Verdes E Praças Publicas	3.216.947,00	0,00%
Manutenção E Desobstrução De Coletores	4.268.223,00	0,00%
Manutenção E Operacionalização Das Casas De Banho Públicas	4.400.046,00	0,00%
Manutenção Infraestruturas Historicas Monumentos E Sitios	9.774.834,00	0,01%
Merenda Escolar	937.596.483,00	0,60%
Mobilização Social - Cidades Limpas	124.173.634,00	0,08%
Montagem De Pt'S Iluminação Pública Com Painéis Solares/Luanda	24.698.919,00	0,02%
Operacionalização Das Infraestruturas Institucionais	3.216.947,00	0,00%
Operacionalização Das Infraestruturas Institucionais	65.388.941,00	0,04%
Operacionalização Das Infraestruturas Sociais	161.106.162,00	0,10%
Operacionalização Dos Projectos Água Para Todos	114.338.835,00	0,07%
Plano Estratégico Limpeza Pública, Gestão De Resíduos Sólidos/Luanda	320.419.676,00	0,21%
Plano Geral Metropolitano De Luanda	226.617.452,00	0,15%
Praal - Programa De Acompanhamento E Apoio A Administração Local	15.441.079,00	0,01%
Preserv. E Prom. Do Acervo Bibliograf. Nacional	13.015.815,00	0,01%
Prestação De Assistência Social	207.778.944,00	0,13%
Prestação De Serviços De Educação	65.548.273.041,00	42,25%
Prestação De Serviços De Manutenção	14.464.562,00	0,01%
Prestação De Serviços De Saúde E Saúde Pública	24.940.927.590,00	16,08%
Prestação De Serviços Primários De Saúde	155.080.147,00	0,10%
Programa Apoio Às Vítimas De Violência	2.742.145,00	0,00%
Programa De Acções Com Crianças De E Na Rua	23.392.049,00	0,02%
Programa De Alfabetização De Adultos	1.172.967,00	0,00%
Programa De Apoio As Vítimas Da Violência	5.081.671,00	0,00%
Programa De Assistência A Pessoa Idosa	6.500.164,00	0,00%
Programa De Educação Ambiental A Nivel Nacional	14.240.876,00	0,01%
Programa De Localização Familiar	6.682.299,00	0,00%
Programa De Qualidade Ambiental	150.973.563,00	0,10%
Programa De Recolha E Tratamento De Sucata	9.052.735,00	0,01%

DOTAÇÃO ORÇAMENTAL POR ORGÃO

DESPESAS DE FUNCIONAMENTO E DE APOIO AO DESENVOLVIMENTO

Projecto / Actividade	Valor	%
Projecto De Apoio Leite E Papas	7.403.884,00	0,00%
Projecto De Apoio Mães Titulares	2.453.781,00	0,00%
Projecto De Conservação E Segurança De Estabelecimentos Públicos	10.968.581,00	0,01%
Promoção E Fomento De Actividades Artísticas E Culturais	155.388.232,00	0,10%
Reabilitação Das Vias Secundárias E Terciárias Na Funda	142.408.745,00	0,09%
Reabilitação De 15 Diques Na Funda	178.010.931,00	0,11%
Realização De Campanhas De Desinfecção	21.547.779,00	0,01%
Realização De Jogos Desportivos Escolares	2.975.857,00	0,00%
Registo Eleitoral Permanente	21.123.303,00	0,01%
Serviços De Estudo, Auditoria E Consultoria	3.687.646,00	0,00%
Serviços De Manutenção De Residência Dos Membros Do Governo.	3.216.947,00	0,00%
Siiगत- Sistema Integrado De Inform E Gestão Da Administração Do Território	111.274.701,00	0,07%
Solução Tecnológica	4.483.837,00	0,00%
Urbanismo E Desenvolvimento Comunitário	64.745.098,00	0,04%

PROGRAMA DE INVESTIMENTOS PÚBLICOS

Município / Projecto / Actividade	Total
Total Geral:	33.047.945.428,00
Belas	3.038.317.502,00
Construção De Uma Estação De Tratamento De Água Residuais - Patriota	130.000.000,00
Construção E Apetrechamento Hosiptal Referencia Centralidade Kilamba	152.903.105,00
Construção De Um Centro Pediátrico No Município De Belas	15.571.498,00
Construção De 1 Escola T12 No Bairro Jacaré I-Comuna Do Benfica	94.102.252,00
Construção Do Centro Materno Infantil-Bita Tanque- Belas	99.999.999,00
Construção De 1 Campo Polidesportivo - Morro Bento	70.000.000,00
Construção De 1 Campo Polidesportivo Na Vila Estoril	70.000.000,00
Construção De 1 Campo Polidesportivo No Benfica	30.000.000,00
Construção De 1 Campo Polidesportivo No Lar Do Patriota	70.000.000,00
Construção De 1 Campo Polidesportivo No Mussulo	30.000.000,00
Construção De 1 Campo Polidesportivo Nos Ramiros	30.000.000,00
Construção De 1 Esquadra Policial - Belas	80.000.000,00
Construção E Apetrechamento Da Administração Municipal De Belas	151.000.000,00
Construção E Apetrechamento Da Casa Da Juventude - Centr. Do Kilamba	151.000.000,00
Construção E Apetrechamento De Um Cic-Cec No Município De Belas	77.100.000,00
Construção E Apetrechamento De 1 Campo Polivalente Na Vila - Estoril	30.000.000,00
Construção E Apetrechamento Do Centro De Controle De Transito E Viação	151.000.001,00
Reabilitação E Apetrechamento Da Escola N.º 2040 T15	75.000.000,00
Reabilitação E Apetrechamento Da Escola N.º2020 T12	75.000.000,00
Reabilitação E Apetrechamento Da Escola N.º2023 T15	75.000.001,00
Reabilitação E Apetrechamento Da Escola N.º2032 T14	75.000.001,00
Reabilitação E Apetrechamento Da Escola N.º2033 T33	75.000.001,00
Construção E Apetrechamento Do Centro Materno Infantil - Dangereux	100.000.000,00
Construção Edificio Da Administração Municipal De Belas Luanda	100.000.000,00
Construção De Esquadra Policial Bita Progresso-Luanda	72.000.000,00
Construção 1 Centro Saúde Referência - Quenguela - Luanda	99.999.999,00
Construção Apetrechamento Hospital Materno Infantil Kilamba	158.640.647,00
Construção E Apetrechamento De 1 Escola T12 No Bairro Mundial-Benfica	100.000.001,00

DOTAÇÃO ORÇAMENTAL POR ORGÃO

PROGRAMA DE INVESTIMENTOS PÚBLICOS

Município / Projecto / Actividade	Total
Construção Centro De Distribuição De Água Potável No Ramiros	100.000.000,00
Construção E Apetrechamento Centro De Saúde No Bitá Tanque	99.999.999,00
Construção E Apetrechamento Centro De Saúde No Quenguela	99.999.999,00
Construção E Apetrechamento Escola Secundária Do 1º Ciclo No Jacaré I	100.000.000,00
Construção E Apetrechamento Estabelecimento De Saúde Especializado Belas	99.999.999,00
Reabilitação Escola Primária 2084 No Bairro Zona Verde	100.000.000,00
Cacuaco	2.286.262.055,00
Construção De Uma Ponte Metálica Entre Os Bairro Da Pedreira E Paraís	12.000.000,00
Construção De Uma Ponte Metálica No Bairro 4 De Fevereiro Nas 500 Casa	102.000.000,00
Construção De Uma Ponte Metálica Provisória Do B. Dos Mulenvos De Baix	160.000.000,00
Construção E Apetrechamento Escola T18 1º Ciclo Sequele	27.423.555,00
Construção De 1 Centro De Saúde - Alto Kifangondo Em Luanda	24.988.551,00
Construção Infraestruturas Sociais - Cacuaco Pcp	100.000.000,00
Ampliação E Apetrechamento Da Escola N.º4014 T9 Para T14	96.000.000,00
Construção De Um Hospital Comunal Do Cacuaco	132.001.000,00
Vedação, Reabilitação, Ampliação E Apetrechamento Da Escola N.º 4005	174.999.999,00
Vedação, Reabilitação, Ampliação E Apetrechamento Da Escola N.º 4012	105.000.000,00
Construção E Apetrechamento Da Casa Da Juventude - Centr. Do Sequele	151.000.000,00
Construção E Apetrechamento De 1 Cic-Cec No Município De Cacuaco	140.000.000,00
Construção E Apetrechamento De 1 Posto Policial - Cacuaco	67.750.000,00
Construção De Hospital Municipal Cacuaco	158.640.647,00
Construção E Apetrechamento De Escola T18 Na Caop Nova Na Funda	103.180.852,00
Programa De Água Para Todos-Cacuaco 2015	110.711.992,00
Ampliação E Apetrechamento Da Administração Municipal De Cacuaco	100.000.001,00
Construção Do Corredor De Transporte Rodoviário - Cacuaco	20.565.458,00
Estudo E Construção De Cemitério Em Cacuaco	500.000.000,00
Cazenga	1.209.059.316,00
Construção De 1 Campo Polidesportivo No Cazenga	70.000.000,00
Construção E Apetrechamento Da Casa Da Juventude - Cazenga	151.000.000,00
Construção E Apetrechamento De Um Campo Polivalente - Cazenga	30.000.000,00
Construção E Apetrechamento De 1 Posto Policial - Cazenga	67.750.000,00
Reabilitação Da Escola N.º 3003 T17	129.499.999,00
Reabilitação Da Escola N.º 3006 T14	149.000.000,00
Reabilitação E Ampliação Da Escola N.º 3003 T17	122.000.000,00
Reabilitação E Ampliação Da Escola N.º 3006 T11	121.000.000,00
Estudo Para Construção De Um Centro De Saúde De Referencia No Cazenga	6.933.333,00
Estudo Para Reabilitação Da Repartição Da Saude Do Cazenga	6.371.356,00
Reabilitação Da Escola 3028 No Tala Hady No Cazenga	177.142.208,00
Reabilitação Da Escola 3042, No Cazenga Popular-Luanda	178.362.420,00
Icolo E Bengo	1.283.372.287,00
Construção E Apetrechamento De 1 Hospital De Referencia Icolo E Bengo	32.350.000,00
Projecto Água Para Todos Icolo Bengo Pcp	43.404.768,00
Construção De Icentro De Saúde De Referencia No Cassoneca - Luanda	99.999.999,00
Construção E Apetrechamento De 1 Posto Policial - Icolo E Bengo	67.750.000,00
Reabilitação, Ampliação E Apetrechamento Da Escola N.º6010 T3 Para T6	165.000.000,00
Reabilitação, Ampliação E Apetrechamento Da Escola N.º6014 T3 Para T7	107.950.248,00

DOTAÇÃO ORÇAMENTAL POR ORGÃO

PROGRAMA DE INVESTIMENTOS PÚBLICOS

Município / Projecto / Actividade	Total
Construção De Uma Escola T12, Em Cassoneca-Luanda	97.588.126,00
Construção Infraestruturas Sociais -Icolo E Bengo Pcp	169.329.146,00
Estudo E Construção De Cemitério Em Icolo E Bengo	500.000.000,00
Kilamba Kiaxi	1.159.432.697,00
Acesso Á Ponte Do Balumuca Desde O Aeroporto Até Ao Hospital Avo Cumbi	150.000.000,00
Construção De Uma Ponte Metálica No Bairro Catinton)	40.000.000,00
Construção De Uma Ponte Metálica No Bairro Nguami Maka	104.000.000,00
Reabilitação Vias Alternativas Ao Transito Reversível - Troço Rua A	88.000.000,00
Construção E Apetrechamento Da Administração Municipal De Kilamba Kiax	166.100.000,00
Reabilitação Da Escola N.º 6041 No Kilamba Kiaxi Luanda	84.054.884,00
Construção Do Corredor De Transporte Rodoviário - Golf	27.277.813,00
Estudo E Construção De Cemitério Em Vila Flor	500.000.000,00
Luanda	13.118.244.257,00
Reabilitação E Apetrechamento Da Escola Mutu Ya Kevela/Luanda	340.844.302,00
Aquisição De Equipamentos Pesados Para Limpeza Urbana-M.Luanda	3.043.159.117,00
Construção E Reparação De Passeios E Lancis Em Luanda	79.846.587,00
Reabilitação Das Vias Alternativas Ao Transito Reversível - Maianga	88.000.000,00
Reabilitação Vias Alternativas Ao Transito Reversível - Maianga-Fase I	88.000.000,00
Reabilitação Vias Alternativas Ao Transito Reversível -Maianga Fase Ii	88.000.000,00
Construção E Apetrechamento Da Casa Dos Antigos Combatentes E Veterano	11.359.856,00
Manuanteçao Vias Principais Secundárias E Terciárias Luanda	200.000.000,00
Reabilitação Arruamento Luanda (Maianga) Envol.Empreend.Gika_Trav. Ho	145.063.726,00
Construção E Apetrechamento Da Escola Primaria T12 Na Ingombota	62.044.065,00
Construção E Apetrechamento De Um Centro De Formação Sambizanga	28.595.780,00
Construção E Apetrechamento De Um Centro De Saúde Do Golfe	101.106.511,00
Construção E Apetrechamento De Uma Escola T12 No Distrito Rangel	83.182.295,00
Const.Vala Dren.Cazenga Cariango Reab.Arruam.Redes Técn.Cazenga/Luanda	685.260.027,00
Construção De 1 Campo Polidesportivo Na Ilha De Luanda	70.000.000,00
Construção De 1 Campo Polidesportivo Na Maianga	70.000.000,00
Construção De 1 Campo Polidesportivo No São Paulo	70.000.000,00
Construção E Apetr. Do Gabinete Prov. De Agricultura, Pescas E Aquicul	151.000.001,00
Construção E Apetr. Do Gabinete Prov. De Ambiente, Gestão De Resíduos	151.000.001,00
Construção E Apetrechamento Da Administração Distrital Do Golf	156.000.001,00
Construção De Um Centro De Formação No Rangel Luanda	100.000.000,00
Eabilitação Da Escola Do Iº Ciclo Do Ensino Secundário N.º 1185	100.000.000,00
Estudo Para Descongestionamento Do Trânsito Gerado Pelo Porto De Lda	37.675.000,00
Reabilitação Da Escola Do Iº Ciclo Do Ensino Secundário N.º 1176	100.000.000,00
Reabilitação E Ampliação Da Escola N.º 5031 T2 Para T12	167.000.000,00
Reabilitação E Ampliação Da Escola N.º 5032 T2 Para T12	162.000.000,00
Reabilitação Escola Secundária Do Iº Ciclo Luanda (Rangel)	92.250.000,00
Estudo Para Construção 1 Depósito De Medicamentos No Cazenga	6.933.333,00
Reabilitação, Ampliação Da Escola Nº1063 Maianga Luanda	84.054.883,00
Reabilitação Da Escola N.º 5031 No Distrito Rangel Luanda	84.054.884,00
Reabilitação E Apetrechamento Gabinete Acção Social Luanda	55.000.000,00
Requalificação Da Zona Verde Do Alvalade Fase 2	100.000.000,00
Reabilitação E Apetrechamento Da Escola Nº 2019 Maianga Luanda	84.054.883,00

DOTAÇÃO ORÇAMENTAL POR ORGÃO

PROGRAMA DE INVESTIMENTOS PÚBLICOS

Município / Projecto / Actividade	Total
Reabilitação E Apetrechamento Da Escolas Nº 1132 Sambizanga Luanda	84.054.883,00
Reabilitação E Apetrechamento Da Escolas Nº 5029 Rangel Luanda	84.054.883,00
Construção Do Corredor De Transporte Rodoviário - Periférico	64.222.151,00
Construção Do Corredor De Transporte Rodoviário - Samba	26.917.210,00
Demolição E Construção Da Escola T12 Número 2031 Do Iº Ciclo	100.000.000,00
Bacias Hidrográficas De Luanda, Estrada De Cateté Bacia N.º 2 - Km 14	30.397.629,00
Bacias Hidrográficas De Luanda, Estrada De Cateté Bacia N.º 3 - Km 25	30.397.626,00
Cons Campo Desp Comunitário Luanda (Kilamba Kiaxi) Cons De Quadra Polidesportiva - Nova Vida	75.000.000,00
Const Campo Desp Com Luanda (Kilamba Kiaxi) Constr De Quadra Polidesportiva - D.U. Palanca	75.000.000,00
Construção Campo Desp Com Luanda (Kilamba Kiaxi) Cons De Uma Quadra Polidesportiva No Palanca	75.000.000,00
Construção Campo Desp Comunitário Luanda (Kilamba Kiaxi) Cons De Quadra Polidesportiva - Sapu	75.000.000,00
Construção Campo Desportivo Comunitário Luanda Distrito Urbano Do Golf	75.000.000,00
Construção Centro De Saúde Luanda (Kilamba Kiaxi)	75.000.000,00
Construção Centro De Saúde Luanda (Kilamba Kiaxi) Centro Materno Infantil No Distrito Da Sapu	75.000.000,00
Construção De 1 Parque Infantil Comunitário Sapu Ii	63.000.000,00
Construção De 20 Paragens De Autocarros No Município De Viana	88.541.145,00
Construção De 5 Ruas No Distrito Urbano Do Rangel	90.674.100,00
Construção Do Troço Bca/Igreja Do Kimbango	72.000.000,00
Construção Do Troço Da Estrada Da Bricomil/Cemitério Do Benfica	75.100.000,00
Construção Do Troço De Via Do Aterro Sanitário Á Via Expresso	118.832.304,00
Construção E Apetrechamento Centro Saúde Materno Infantil No Futungo	99.999.999,00
Construção E Apetrechamento De Uma Escola Secundária Do Iº, Iiº Ciclo	100.000.000,00
Construção E Apetrechamento Posto Policial Sapu Ii	97.861.000,00
Construção Esquadra Policial Luanda (Kilamba Kiaxi)	75.000.000,00
Reabilitação Da Estrada Do Desvio Da Via Expresso - Sequele	112.634.610,00
Reabilitação Da Rede De Iluminação Pública Da Província De Luanda	99.000.000,00
Reabilitação E Ampiação Da Escola Primaria E Secundária Iº ciclo 2082	53.000.000,00
Reabilitação Escola Primária Luanda (Kilamba Kiaxi) Escola Primaria Nª1205 Ex 6002-Golfe	6.387.725,00
Reabilitação Escola Primária Luanda (Kilamba Kiaxi) Escola Primaria E Iº Ciclo Nª1231 Ex 6041	6.387.725,00
Reabilitação Escola Sec Do Iiº Ciclo Luanda (Kilamba Kiaxi) Esc Sec Do Iº Ciclo Nª1214 Ex 6039	6.387.725,00
Reabilitação Escola Sec Do Iº Ciclo Luanda (Kilamba Kiaxi) Esc Sec Do Iº Ciclo Nª2038 Ex 6017	6.387.725,00
Reabilitação Escola Secundária Do Iº Ciclo Nr 2041 Escola Dos Cabritos	16.000.000,00
Reabilitação Silos Luanda Das Vias Secundaria E Terciárias	3.500.000.000,00
Reparação Do Emissário Da Baía De Luanda	26.815.782,00
Requalificação E Protecção Costeira Da Igreja Da Nossa Senhora Das Águ	23.704.783,00
Reabilitação Escola Primária 2042 No Cabo Lombo	100.000.000,00
Construção E Apetrechamento Casa De Cultura Luanda -Teatro Nacional..	450.000.000,00
Maianga	99.999.999,00
Construção E Apetrechamento De Um Centro De Saúde No Sagrada Esperança	99.999.999,00
Quiçama	2.694.111.333,00
Construção Da Casa Do Administrador Comunal Adjunto Do Mumbondo	13.000.000,00
Construção De Sistema De Abastecimento Água No Município Da Quiçama	80.000.000,00
Extensão De Rede De Energia Elétrica Na Nova Urbanização - Quiçama	80.000.000,00
Extensão De Rede De Energia Elétrica Na Vila No Município Da Quiçama	80.000.000,00
Reabilitação Da Administração Comunal De Quixinge	90.000.000,00
Construção De Uma Escola Do Iº Ciclo T12 Na Quiçama	12.350.000,00

DOTAÇÃO ORÇAMENTAL POR ORGÃO

PROGRAMA DE INVESTIMENTOS PÚBLICOS

Município / Projecto / Actividade	Total
Construção De 1 Centros De Captação E Tratamento De Água - Cabo Ledo	12.000.000,00
Construção De 1 Centros De Captação E Tratamento De Agua - Muxima	24.000.000,00
Construção Do Edificio De Uma Nova Administração Municipal - Quiçama	73.983.004,00
Projecto Água Para Todos Quiçama Pcp	24.094.799,00
Construção Infraestruturas Sociais -Quiçama Pcp	100.000.000,00
Construção De 1 Campo Polidesportivo Na Muxima/Quiçama	125.000.075,00
Construção E Apetr. Da Administração Municipal Da Quiçama	352.604.999,00
Construção E Apetrechamento Da Administração Comunal De Demba Chio	101.000.000,00
Construção E Apetrechamento Da Administração Comunal Do Cabo Ledo	220.000.000,00
Construção E Apetrechamento Da Administração Comunal Do Mumbondo	101.000.000,00
Construção E Apetrechamento Da Administração Comunal Do Quixinge	101.000.000,00
Construção E Apetrechamento De 1 Posto Policial - Quiçama	67.750.000,00
Construção De Infraestrutura De Microfomento Quiçama - Pcp	13.978.275,00
Construção 1 Centro Captação E Tratamento De Água - Kixinje Quiçama	20.000.000,00
Cosntrução E Apetrechamento Das Administração Comunal Cabo Ledo -Quiçama	110.000.000,00
Construção E Apetrechamento De 1 Posto Policial Muxima -Quiçama	31.675.000,00
Construção De Uma Escola T18, Na Muxima-Luanda	100.000.001,00
Construção De Uma Escola T18 No Cabo Ledo-Luanda	100.000.000,00
Construção E Apetrechamento De 1 Centro De Reabilitação Física- Muxima	100.000.000,00
Reabilitação E Ampliação Da Escola 7023 Cabo-Ledo-Luanda	100.000.000,00
Reabilitação E Apetrechamento Da Escola 7008 Quiçama-Luanda	100.000.000,00
Construção E Apetrechamento De 1 Centro Médico Na Quiçama	35.000.000,00
Construção E Apetrechamento De 1 Posto Policial No Cabo Ledo- Luanda	20.271.999,00
Construção E Apetrechamento De 1 Posto De Saúde No Cabo Ledo-Luanda	42.539.740,00
Construção E Apetrechamento Da Biblioteca Municipal Na Vila Da Muxima	100.000.000,00
Construção E Apetrechamento De 1 Quadra Polidesportiva Na Muxima	40.000.000,00
Demolição, Construção E Apet. De 1 Comando Da Policia Na Vila Muxima	122.863.441,00
Sambizanga	30.000.000,00
Construção De Uma Ponte Metálica Entre Os B. Da Cerâmica E Pedreira	30.000.000,00
Talatona	834.371.033,00
Construção E Apetrechamento Da Maternidade Distrital Da Samba	121.620.957,00
Construção De 1 Campo Polidesportivo No Camama	30.000.000,00
Construção De 1 Campo Polidesportivo No Município De Talatona	125.000.075,00
Construção E Apetr. De 1 Posto De Protecção Civil E Bombeiros Talatona	120.000.000,00
Construção E Apetrechamento Da Administração Municipal De Talatona	150.000.001,00
Construção E Apetrechamento De Uma Escola T12- Bº Calemba Ii/Talatona	110.000.000,00
Construção E Apetrechamento De 1 Escola T12- Bº Mbonde Chapeu/Talatona	110.000.000,00
Construção E Apetrechamento De 1 Posto Policial - Talatona	67.750.000,00
Viana	1.886.005.568,00
Construção De 1 Centro De Saúde De Referência Boa Fé- Luanda	60.667.866,00
Apetrechamento Do Centro De Saúde De Referência Da Barra Do Kwanza	100.000.000,00
Apetrechamento Do Centro De Saúde De Referência Do Zango Iii	100.000.000,00
Construção De 900 Casas Na Ilha Dourada E Zango I	200.000.000,00
Reabilitação E Ampliação Da Escola 5063, Bairro Caop C, Rua Do Mindef	77.000.000,00
Construção E Apetrech. De 1 Escola Primária Zango Iv	128.406.820,00
Construção De Uma Escola Primária T12- Viana	15.045.268,00

DOTAÇÃO ORÇAMENTAL POR ORGÃO

PROGRAMA DE INVESTIMENTOS PÚBLICOS

Município / Projecto / Actividade	Total
Construção E Apetrech. Centro De Saude De Referencia No Zango Iv	57.604.545,00
Construção E Apetrechamento Centro De Referência Do Zango Iv	95.564.169,00
Construção E Apetrechamento Hospital Municipal Da Centralidade Km44	82.616.900,00
Construção Do Posto Policial Do Calucango Viana	42.350.001,00
Ampliação E Apetrechamento Da Escola N.º 5063 - Caop	110.000.000,00
Construção De 1 Campo Polidesportivo Em Viana	70.000.000,00
Requalificação E Ampliação Santuario São Jose - Calumbo	96.750.000,00
Construção De Uma Escola T18 Na Caop C Viana	75.000.000,00
Reabilitação E Ampliação Da Escola 5092 No Capalanga-Luanda	74.999.999,00
Estudo E Construção De Cemitério Em Viana	500.000.000,00
Vários Municípios -Luanda	5.408.769.381,00
Construção Da Escola De Música Clássica De Luanda	48.215.675,00
Construção Viadutos Varios Municípios-Nacional	200.000.000,00
Reabilitação De Pontos De Iluminação Pública	88.000.000,00
Melhoramento Vias Principais Secundárias E Terciárias	68.798.544,00
Reabilitação De Estradas Secundárias E Terciárias De Luanda	3.558.486.961,00
Revitalização De Eixos Viários De Luanda	845.268.201,00
Aquisição De Duas Incineradoras	600.000.000,00

DESPESAS DE NATUREZA POR UNIDADE ORÇAMENTAL

Unidade Orçamental / Natureza	Valor	%
Administração Da Cidade Do Kilamba	418.362.868,00	100,00%
Despesas Correntes	415.003.508,00	99,20%
Despesas Com O Pessoal	134.296.034,00	32,10%
Contribuições Do Empregador	10.450.000,00	2,50%
Despesas Em Bens E Serviços	270.232.474,00	64,59%
Subsídios E Transferências Correntes	25.000,00	0,01%
Despesas De Capital	3.359.360,00	0,80%
Investimentos	3.359.360,00	0,80%
Unidade Orçamental / Natureza	Valor	%
Administração Da Cidade Do Sequele	100.516.744,00	100,00%
Despesas Correntes	100.516.744,00	100,00%
Despesas Em Bens E Serviços	100.516.744,00	100,00%
Unidade Orçamental / Natureza	Valor	%
Administração Municipal Da Ingombota	5.680.650,00	100,00%
Despesas Correntes	5.680.650,00	100,00%
Despesas Em Bens E Serviços	5.680.650,00	100,00%
Unidade Orçamental / Natureza	Valor	%
Administração Municipal Da Quiçama	4.304.850.298,00	100,00%
Despesas Correntes	2.012.756.929,00	46,76%
Despesas Com O Pessoal	814.718.044,00	18,93%
Contribuições Do Empregador	63.859.333,00	1,48%
Despesas Em Bens E Serviços	1.128.951.296,00	26,23%
Subsídios E Transferências Correntes	5.228.256,00	0,12%
Despesas De Capital	2.292.093.369,00	53,24%

DOTAÇÃO ORÇAMENTAL POR ORGÃO

DESPESAS DE NATUREZA POR UNIDADE ORÇAMENTAL

Unidade Orçamental / Natureza	Valor	%
Investimentos	2.292.093.369,00	53,24%
Unidade Orçamental / Natureza	Valor	%
Administração Municipal De Belas	10.313.030.951,00	100,00%
Despesas Correntes	8.538.777.720,00	82,80%
Despesas Com O Pessoal	6.261.014.418,00	60,71%
Contribuições Do Empregador	476.593.059,00	4,62%
Despesas Em Bens E Serviços	1.799.861.882,00	17,45%
Subsídios E Transferências Correntes	1.308.361,00	0,01%
Despesas De Capital	1.774.253.231,00	17,20%
Investimentos	1.774.253.231,00	17,20%
Unidade Orçamental / Natureza	Valor	%
Administração Municipal De Cacucaco	11.620.105.217,00	100,00%
Despesas Correntes	10.391.444.186,00	89,43%
Despesas Com O Pessoal	7.928.256.145,00	68,23%
Contribuições Do Empregador	411.883.937,00	3,54%
Despesas Em Bens E Serviços	1.828.460.967,00	15,74%
Subsídios E Transferências Correntes	222.843.137,00	1,92%
Despesas De Capital	1.228.661.031,00	10,57%
Investimentos	1.228.661.031,00	10,57%
Unidade Orçamental / Natureza	Valor	%
Administração Municipal De Icolo E Bengo	3.225.800.789,00	100,00%
Despesas Correntes	2.573.535.356,00	79,78%
Despesas Com O Pessoal	1.373.473.364,00	42,58%
Contribuições Do Empregador	123.666.284,00	3,83%
Despesas Em Bens E Serviços	1.074.808.808,00	33,32%
Subsídios E Transferências Correntes	1.586.900,00	0,05%
Despesas De Capital	652.265.433,00	20,22%
Investimentos	652.265.433,00	20,22%
Unidade Orçamental / Natureza	Valor	%
Administração Municipal De Luanda	27.540.335.272,00	100,00%
Despesas Correntes	25.758.517.096,00	93,53%
Despesas Com O Pessoal	18.464.081.633,00	67,04%
Contribuições Do Empregador	1.326.336.709,00	4,82%
Despesas Em Bens E Serviços	5.967.519.359,00	21,67%
Subsídios E Transferências Correntes	579.395,00	0,00%
Despesas De Capital	1.781.818.176,00	6,47%
Investimentos	1.781.818.176,00	6,47%
Unidade Orçamental / Natureza	Valor	%
Administração Municipal De Viana	15.043.279.541,00	100,00%
Despesas Correntes	14.054.211.271,00	93,43%
Despesas Com O Pessoal	10.671.604.068,00	70,94%
Contribuições Do Empregador	1.402.798.138,00	9,33%
Despesas Em Bens E Serviços	1.976.925.365,00	13,14%
Subsídios E Transferências Correntes	2.883.700,00	0,02%

DOTAÇÃO ORÇAMENTAL POR ORGÃO

DESPESAS DE NATUREZA POR UNIDADE ORÇAMENTAL

Unidade Orçamental / Natureza	Valor	%
Despesas De Capital	989.068.270,00	6,57%
Investimentos	989.068.270,00	6,57%
Unidade Orçamental / Natureza	Valor	%
Administração Municipal Do Cazenga	9.416.713.436,00	100,00%
Despesas Correntes	8.842.630.591,00	93,90%
Despesas Com O Pessoal	6.796.112.260,00	72,17%
Contribuições Do Empregador	451.440.633,00	4,79%
Despesas Em Bens E Serviços	1.595.054.058,00	16,94%
Subsídios E Transferências Correntes	23.640,00	0,00%
Despesas De Capital	574.082.845,00	6,10%
Investimentos	574.082.845,00	6,10%
Unidade Orçamental / Natureza	Valor	%
Administração Municipal Do Kilamba Kiaxi	1.477.751.465,00	100,00%
Despesas Correntes	751.254.807,00	50,84%
Despesas Com O Pessoal	20.004.535,00	1,35%
Contribuições Do Empregador	3.539.674,00	0,24%
Despesas Em Bens E Serviços	725.209.625,00	49,08%
Subsídios E Transferências Correntes	2.500.973,00	0,17%
Despesas De Capital	726.496.658,00	49,16%
Investimentos	726.496.658,00	49,16%
Unidade Orçamental / Natureza	Valor	%
Administração Municipal Do Talatona	1.972.562.920,00	100,00%
Despesas Correntes	1.190.453.051,00	60,35%
Despesas Em Bens E Serviços	1.190.453.051,00	60,35%
Despesas De Capital	782.109.869,00	39,65%
Investimentos	782.109.869,00	39,65%
Unidade Orçamental / Natureza	Valor	%
Centro Dos Cursos Pré-Universitários Da Ingombota	520.741.754,00	100,00%
Despesas Correntes	520.741.754,00	100,00%
Despesas Com O Pessoal	371.758.107,00	71,39%
Contribuições Do Empregador	30.465.411,00	5,85%
Despesas Em Bens E Serviços	118.518.236,00	22,76%
Unidade Orçamental / Natureza	Valor	%
Escola De Formação De Professores Garcia Neto	560.213.127,00	100,00%
Despesas Correntes	560.213.127,00	100,00%
Despesas Com O Pessoal	359.600.810,00	64,19%
Contribuições Do Empregador	23.018.236,00	4,11%
Despesas Em Bens E Serviços	173.296.746,00	30,93%
Subsídios E Transferências Correntes	4.297.335,00	0,77%
Unidade Orçamental / Natureza	Valor	%
Gab.Téc. De Coord. E Acompanhamento Dos Projectos Da Cidade De Luanda	353.071.617,00	100,00%
Despesas Correntes	353.071.617,00	100,00%
Despesas Com O Pessoal	8.639.266,00	2,45%
Contribuições Do Empregador	4.470.387,00	1,27%

DOTAÇÃO ORÇAMENTAL POR ORGÃO

DESPESAS DE NATUREZA POR UNIDADE ORÇAMENTAL

Unidade Orçamental / Natureza	Valor	%
Despesas Em Bens E Serviços	339.961.964,00	96,29%
Unidade Orçamental / Natureza	Valor	%
Gabinete Provincial Da Educação De Luanda	25.123.624.679,00	100,00%
Despesas Correntes	25.049.707.679,00	99,71%
Despesas Com O Pessoal	21.475.791.929,00	85,48%
Contribuições Do Empregador	1.117.156.745,00	4,45%
Despesas Em Bens E Serviços	2.449.570.663,00	9,75%
Subsídios E Transferências Correntes	7.188.342,00	0,03%
Despesas De Capital	73.917.000,00	0,29%
Investimentos	73.917.000,00	0,29%
Unidade Orçamental / Natureza	Valor	%
Gabinete Provincial De Saúde De Luanda	4.144.440.609,00	100,00%
Despesas Correntes	4.144.440.609,00	100,00%
Despesas Com O Pessoal	1.969.637.799,00	47,52%
Contribuições Do Empregador	170.408.189,00	4,11%
Despesas Em Bens E Serviços	1.981.868.632,00	47,82%
Subsídios E Transferências Correntes	22.525.989,00	0,54%
Unidade Orçamental / Natureza	Valor	%
Governo Provincial De Luanda	62.763.982.974,00	100,00%
Despesas Correntes	42.366.288.919,00	67,50%
Despesas Com O Pessoal	3.785.988.671,00	6,03%
Contribuições Do Empregador	184.039.921,00	0,29%
Despesas Em Bens E Serviços	29.590.273.918,00	47,15%
Subsídios E Transferências Correntes	8.805.986.409,00	14,03%
Despesas De Capital	20.397.694.055,00	32,50%
Investimentos	20.397.694.055,00	32,50%
Unidade Orçamental / Natureza	Valor	%
Hospital Do Kilamba Kiayi	1.726.063.914,00	100,00%
Despesas Correntes	1.695.619.914,00	98,24%
Despesas Com O Pessoal	820.249.108,00	47,52%
Contribuições Do Empregador	57.443.383,00	3,33%
Despesas Em Bens E Serviços	817.887.423,00	47,38%
Subsídios E Transferências Correntes	40.000,00	0,00%
Despesas De Capital	30.444.000,00	1,76%
Investimentos	30.444.000,00	1,76%
Unidade Orçamental / Natureza	Valor	%
Hospital Dos Cajueiros Do Cazenga	2.358.342.212,00	100,00%
Despesas Correntes	2.358.342.212,00	100,00%
Despesas Com O Pessoal	1.145.373.180,00	48,57%
Contribuições Do Empregador	84.432.753,00	3,58%
Despesas Em Bens E Serviços	1.128.536.279,00	47,85%
Unidade Orçamental / Natureza	Valor	%
Hospital Geral De Luanda-Camama	2.573.507.140,00	100,00%
Despesas Correntes	2.497.397.140,00	97,04%

DOTAÇÃO ORÇAMENTAL POR ORGÃO

DESPESAS DE NATUREZA POR UNIDADE ORÇAMENTAL

Unidade Orçamental / Natureza	Valor	%
Despesas Com O Pessoal	841.742.019,00	32,71%
Contribuições Do Empregador	49.495.000,00	1,92%
Despesas Em Bens E Serviços	1.605.970.121,00	62,40%
Subsídios E Transferências Correntes	190.000,00	0,01%
Despesas De Capital	76.110.000,00	2,96%
Investimentos	76.110.000,00	2,96%
Unidade Orçamental / Natureza	Valor	%
Instituto De Planeamento E Gestão Urbana De Luanda	939.892.240,00	100,00%
Despesas Correntes	939.892.240,00	100,00%
Despesas Com O Pessoal	160.071.050,00	17,03%
Contribuições Do Empregador	9.964.798,00	1,06%
Despesas Em Bens E Serviços	769.856.392,00	81,91%
Unidade Orçamental / Natureza	Valor	%
Instituto Médio Normal De Educação 28 De Agosto	437.758.814,00	100,00%
Despesas Correntes	437.758.814,00	100,00%
Despesas Com O Pessoal	289.643.451,00	66,17%
Contribuições Do Empregador	21.850.000,00	4,99%
Despesas Em Bens E Serviços	125.715.363,00	28,72%
Subsídios E Transferências Correntes	550.000,00	0,13%
Unidade Orçamental / Natureza	Valor	%
Unidade Técnica De Gestão Do Saneamento De Luanda	1.254.939.032,00	100,00%
Despesas Correntes	424.615.279,00	33,84%
Despesas Com O Pessoal	253.783.504,00	20,22%
Contribuições Do Empregador	18.512.789,00	1,48%
Despesas Em Bens E Serviços	150.667.786,00	12,01%
Subsídios E Transferências Correntes	1.651.200,00	0,13%
Despesas De Capital	830.323.753,00	66,16%
Investimentos	830.323.753,00	66,16%

DOTAÇÃO ORÇAMENTAL POR ORGÃO

Órgão: Governo Provincial De Cabinda

DESPESAS POR NATUREZA ECONÓMICA

Natureza	Valor	%
Total Geral:	34.299.924.436,00	100,00%
Despesas Correntes	26.286.648.307,00	76,64%
Despesas Com O Pessoal	16.686.764.414,00	48,65%
Despesas Com O Pessoal Civil	16.686.764.414,00	48,65%
Contribuições Do Empregador	1.296.855.025,00	3,78%
Contribuições Do Empregador Para A Segurança Social	1.296.855.025,00	3,78%
Despesas Em Bens E Serviços	7.394.174.679,00	21,56%
Bens	3.094.111.378,00	9,02%
Serviços	4.300.063.301,00	12,54%
Subsídios E Transferências Correntes	908.854.189,00	2,65%
Transferências Correntes	908.854.189,00	2,65%
Despesas De Capital	8.013.276.129,00	23,36%
Investimentos	8.013.276.129,00	23,36%
Aquisição De Bens De Capital Fixo	8.013.276.129,00	23,36%

DESPESAS POR FUNÇÃO

Função	Valor	%
Total Geral:	34.299.924.436,00	100,00%
Serviços Públicos Gerais	6.029.815.818,00	17,58%
Órgãos Executivos	6.006.964.608,00	17,51%
Serviços Gerais	22.851.210,00	0,07%
Segurança E Ordem Pública	234.000.947,00	0,68%
Serviços Policiais	203.020.868,00	0,59%
Tribunais	30.028.750,00	0,09%
Serviços De Protecção Civil	951.329,00	0,00%
Educação	12.411.324.880,00	36,18%
Ensino Primário	308.077.467,00	0,90%
Ensino Secundário	11.853.055.642,00	34,56%
Serviços Subsidiários À Educação	200.878.252,00	0,59%
Ensino Técnico-Profissional	49.313.519,00	0,14%
Saúde	7.076.230.997,00	20,63%
Serviços Hospitalares Gerais	4.031.369.789,00	11,75%
Serviços Hospitalares Especializados	274.535.961,00	0,80%
Serviços De Centros Médicos E De Maternidade	948.424.983,00	2,77%
Serviços De Saúde Pública	1.427.911.562,00	4,16%
Produtos, Aparelhos E Equipamentos Médicos	393.988.702,00	1,15%
Protecção Social	673.769.168,00	1,96%
Família E Infância	307.846.256,00	0,90%
Sobrevivência	365.922.912,00	1,07%
Habitação E Serviços Comunitários	3.639.825.718,00	10,61%
Desenvolvimento Habitacional	832.298.608,00	2,43%
Abastecimento De Água	856.368.585,00	2,50%
Infra-Estrutura Urbana	1.951.158.525,00	5,69%
Recreação, Cultura E Religião	192.434.577,00	0,56%
Serviços Culturais	106.410.374,00	0,31%
Serviços Recreativos E Desportivos	86.024.203,00	0,25%
Assuntos Económicos	3.508.166.764,00	10,23%

DOTAÇÃO ORÇAMENTAL POR ORGÃO

DESPESAS POR PROGRAMA		
Programa	Valor	%
Total Geral:	34.299.924.436,00	100,00%
Actividade Permanente	23.702.418.972,00	69,10%
Prog.De Fomento Da Activ.Produtiva Da Industr.Transformadora	72.162.537,00	0,21%
Prog.De Reab.E Amp.Das Redes De Distrib.De Energ.Eléctrica	107.476.274,00	0,31%
Prog.De Reab.E Const. Das Infraestrutras Económ.Básicas	151.139.780,00	0,44%
Prog.De Reab.E Const.De Infra-Estrut.De Transp.Rodoviário	3.269.742.318,00	9,53%
Prog.De Reab.E Exp.Dos Sist.Urbanos De Água E Saneamento	825.298.365,00	2,41%
Prog.Melh.Da Qualid.E Das Cap.Téc.E Infraest.Das F.Armadas	146.320.869,00	0,43%
Prog.Nac.De Const.De Infraest.Administrativas E Autárquicas	61.278.749,00	0,18%
Programa De Alarg.Da Rede De Equip.Sociais E Infraestruturas	666.124.625,00	1,94%
Programa De Apoio A Processos Eleitorais	21.123.303,00	0,06%
Programa De Apoio Social	332.734.393,00	0,97%
Programa De Capacitação Institucional	10.000.000,00	0,03%
Programa De Combate A Criminalidade	25.450.000,00	0,07%
Programa De Desenv. Do Ensino Primário E Secundário	241.467.949,00	0,70%
Programa De Desenvolvimento Comunitário	199.249.546,00	0,58%
Programa De Desenvolvimento E Promoção Do Desporto	86.024.203,00	0,25%
Programa De Fomento Da Actividade Productiva Agrícola	71.395.030,00	0,21%
Programa De Implantação Do Sistema De Centros Culturais	106.410.374,00	0,31%
Programa De Melhoría Da Qualidade Dos Serviços De Saúde	885.122.937,00	2,58%
Programa De Promoção Do Programa De Habitação Social	754.163.442,00	2,20%
Programa De Qualidade Ambiental	61.356.968,00	0,18%
Programa De Reordenamento Dos Transportes Rodoviários	200.000.000,00	0,58%
Programa Integrado De Desen.Rural E Combate A Pobreza	1.970.572.022,00	5,75%
Programa Nacional De Desminagem	951.329,00	0,00%
Programa Água Para Todos	237.679.083,00	0,69%
Programa.De Const.De Equipam.Sociais E Edifícios Públicos	94.261.368,00	0,27%

DESPESAS DE FUNCIONAMENTO E DE APOIO AO DESENVOLVIMENTO

Projecto / Actividade	Valor	%
Total Geral:	26.146.058.165,00	100,00%
Admin.E Gestão Dos Assuntos Do Estado E Governamentais A Nível Provincial	14.667.641.077,00	56,10%
Administração E Gestão De Centros Infantis	12.697.081,00	0,05%
Apoio Ao Programa "Aprenda Brincando"/Cabinda	60.678.850,00	0,23%
Aquisição De Medicamentos Essenciais	172.672.990,00	0,66%
Aquisição De Produtos Químicos P/Tratamento De Água Na Provincia	36.561.937,00	0,14%
Capacitação Institucional	10.000.000,00	0,04%
Comemorações Do 11 De Novembro-Dia Da Independência Nacional	9.649.609,00	0,04%
Comemorações Do 4 De Abril	14.624.775,00	0,06%
Cooperação Estrangeira Do Sector Da Educação/Cabinda	14.582.112,00	0,06%
Cooperação Estrangeira Do Sector Da Saúde/ Cabinda	145.815.312,00	0,56%
Cuidados Primários De Saúde	711.335.644,00	2,72%
Drenagem E Sist.Captação Fomento Da Prod. Agrícola/Cabinda	71.395.030,00	0,27%
Gestão Dos Sistemas De Energia E Águas Nos Municípios	48.571.071,00	0,19%
Limpeza E Saneamento	434.452.775,00	1,66%
Manutenção De Infra-Estruturas Artístico, Cult. Despotivas	66.724.984,00	0,26%
Manutenção Dos Edifícios Públicos/Cabinda	22.851.210,00	0,09%
Merenda Escolar	200.878.252,00	0,77%

DOTAÇÃO ORÇAMENTAL POR ORGÃO

DESPESAS DE FUNCIONAMENTO E DE APOIO AO DESENVOLVIMENTO

Projecto / Actividade	Valor	%
Mobilização Social - Cidades Limpas	60.058.612,00	0,23%
Operacionalização Das Infraestruturas Institucionais	28.037.728,00	0,11%
Operacionalização Das Infraestruturas Sociais	107.404.108,00	0,41%
Operacionalização Dos Projectos Água Para Todos	165.156.090,00	0,63%
Prestação De Serviços De Educação	3.667.405.743,00	14,03%
Prestação De Serviços De Saúde E Saúde Pública	4.954.864.984,00	18,95%
Programa De Identificação Da População Escolar-Bata Escolar	48.281.732,00	0,18%
Promoção Da Campanha Agrícola	24.888.137,00	0,10%
Promoção De Saúde Pública	75.500.400,00	0,29%
Promoção Do Desenvolvimento Da Juventude E Do Desporto	46.430.371,00	0,18%
Promoção E Fomento De Actividades Artísticas E Culturais	19.299.219,00	0,07%
Registo Eleitoral Permanente	21.123.303,00	0,08%
Regulação Das Actividades No Domínio Das Águas	13.710.726,00	0,05%
Remoção Obstáculos E Engenhos Explosivos	951.329,00	0,00%
Serviços De Assistência Social À Famílias E Pessoas Vulneráveis	42.124.326,00	0,16%
Serviços De Pediat.E Patolog.Neonatal	169.688.648,00	0,65%

PROGRAMA DE INVESTIMENTOS PÚBLICOS

Município / Projecto / Actividade	Total
Total Geral:	8.153.866.271,00
Belize	236.503.399,00
Construção Infraestruturas Sociais - Belize Pcp	99.701.935,00
Projecto Água Para Todos Belize Pcp	35.395.609,00
Construção E Apetrechamento De Um Cic Cec Município Do Belize	93.708.960,00
Construção De Infraestruturas De Microfomento Belize- Pcp	7.696.895,00
Buco Zau	307.407.685,00
** Construção Das Infra-Estruturas 60 Casas De Buco Zau	100.182.934,00
Construção E Apetrechamento Do Posto Policial De Necuto Buco Zau	31.249.999,00
Construção Infraestruturas Sociais - Buco Zau Pcp	98.534.784,00
Reabilitação Do Tribunal Do Buco Zau	30.028.750,00
Projecto Água Para Todos Buco Zau Pcp	36.720.414,00
Construção De Infraestruturas De Microfomento Buco Zau- Pcp	10.690.804,00
Cabinda	6.623.366.689,00
** Construção Do Mercado Do Bairro Gika Cabinda	9.473.140,00
** Construção 500 Casas Realojamento No Bairro Zôngolo Cabinda	336.089.863,00
** Execução Terraplanagem E Drenagens Simulambuco E Cabassango Cabinda	84.100.898,00
** Reabilitação Pavimento Nos Bairros Lombo L, Amilcar Cabral Cabinda	100.329.493,00
Construção Parque Estacionamento/Muro De Contenção Em Cabinda	169.915.880,00
Construção E Montagem De Novo Sistema De Semafórico Do Casco Urbano	99.000.000,00
Instalação Ramal Mt E Bt, Iluminação Publica Urbanização Do Zongolo	107.476.274,00
Pavimentação Do Acesso À Rotunda Da República/Cabassango	92.957.942,00
Construção Infraestruturas Sociais - Cabinda Pcp	192.427.716,00
** Construção Infra Estruturas 90 Casas Sociais Do Chibodo Cabinda	117.449.536,00
**Construção Infraestruturas Apoio Auto Construção Dirigida 2000 Casas	200.441.109,00
Construção E Apetrechamento Centro Saúde Chimindele Buco Ngoio Cabinda	110.000.000,00
Projecto Água Para Todos Cabinda Pcp	30.235.701,00
Construção E Apetrechamento Do Cic-Cec De Chiweca	69.271.318,00

DOTAÇÃO ORÇAMENTAL POR ORGÃO

PROGRAMA DE INVESTIMENTOS PÚBLICOS

Município / Projecto / Actividade	Total
Reabilitação Do Centro Cultural De Chiloango Fase Ii	106.410.374,00
Construção Dos Troços Viários De Jamba A Tchizo Cabinda	77.000.000,00
Construção E Apetrechamento Da Escola T 12 Do Chiweca Cabinda	104.873.649,00
Construção De Estrada Do Mercado Cabassango, Estrada Subantando	115.332.152,00
Reabilitação Apetrechamento Da Oficina Empresa Transportes Cabinda	74.139.780,00
Forn.E Inst. 1 Semi/Indúst.Prod.Sabão Caseiro/Sab.M.Chave Mão	72.162.537,00
Ampliação E Opimização Das Eta S 1 E 2 Em Cabinda - Fase Ii	102.621.522,00
Construção De Infraestruras Interna Para 500 Casas Zôngolo	142.994.201,00
Construção De Passeios Da Ponte Sobre Rio Lucola/Rotunda Da República	94.138.935,00
Construção De Posto Policial No Bairro Gika Em Cabinda	25.450.000,00
Desassoreamento Do Leito Do Rio Lucola - Cabinda	61.356.968,00
Construção De Drenagem Longitudinal E Transversal No Multiuso Do Mbaca	99.902.792,00
Resselagem Da Rua Duqui De Chiazi/Largo Centro Cultural Chiloango	93.054.448,00
Resselagem Da Rua Largo Centro Cultural Chiloango Até Ponte Rio Lucola	95.460.743,00
Sinalização Do Casco Urbano E Arredores Da Cidade De Cabinda	101.000.000,00
Ampliação Da Eta Simindele Para 200m3 E Rede De Distribuição	71.696.957,00
Reabilitação Do Edifício Da Maternidade Do Hospital Provincial Cabinda	104.847.313,00
Ampliação Da Rede Águas Da Aldeia Do Yabi A Condominio Ex-Combatentes	21.376.534,00
Ampliação Da Rede De Distribuição De Água, Bairro Gika Cidade Cabinda	40.519.034,00
Construção Da Via De Acesso Ao Yabi Em Cabinda	115.333.587,00
Construção E Apetrechamento Centro Infantil No São Pedro Cabinda	90.044.571,00
Construção De Infraestruturas De Microfomento Cabinda- Pcp	10.502.031,00
Construção De Residencia T3 P/ Bakuma Principal Mabokolo	27.000.000,00
Construção Do Murro De Vedação Do Espaço De Rituais Bakamas Do Tchizo	34.000.000,00
Construção E Apetrechamento De 3 Casas Protocolares Em Cabinda	143.897.544,00
Construção E Apetrechamento Posto Fronteiriço De Zenze Lucala- Cabinda	146.320.869,00
Construção 500 Casas Sociais E Respectivas Infraestruturas, Em Cabinda	182.317.000,00
Reabilitação Do Palácio Do Governador	71.410.158,00
Reabilitação Da Rua Da Missão	87.457.392,00
Reabilitação Da Rua Das Mangueiras	26.701.270,00
Reabilitação Da Rua Por Detrás Do Estaleiro Da Emcica - Eta 1	39.009.132,00
Reabilitação Da Rua Do Liambe À Rua Da Mbalala	13.457.439,00
Reabilitação Da Rotunda Do Pio À Rotunda Da Administração Municipal	61.769.591,00
Reabilitação Da Rua Da Rádio	46.368.865,00
Reparação E Resselagem Da Rua Do Comércio	281.179.124,00
Construção Da Via De Acesso À Nova Ponte - Buca Ngoio	185.007.340,00
Resselagem Rotunda Do Aeroporto Até Rotunda Do São Pedro	344.917.375,00
Requalificação Da Estrada Cabinda-Malongo, Resselagem E Separador Central	1.077.236.235,00
Intervenções Na Estrada Nacional Nº 100 Desde A Nissan Ao Cruzamento Para O Pavilhão Multiusos	315.930.357,00
Cacongo	748.909.415,00
** Construção Da Escola Primária Do Cacongo	136.594.300,00
Projecto Água Para Todos Cacongo Pcp	26.391.935,00
Construção E Apetrechamento Do Mercado Fronteiriço Em Massabi	50.232.494,00
Construção Infraestruturas Sociais - Cacongo Pcp	149.403.764,00
Construção De Edifício Administrativo No Hospital De Cacongo	127.089.339,00
Construção De Edifício De Consultas Externas No Hospital Do Cacongo	86.020.785,00

DOTAÇÃO ORÇAMENTAL POR ORGÃO

PROGRAMA DE INVESTIMENTOS PÚBLICOS

Município / Projecto / Actividade	Total
Construção De Lavandaria No Novo Hospital De Cacongo	63.176.798,00
Construção De Novo Reservatório De Água Do Luvula 1ª Fase	110.000.000,00
Vários Municípios-Cabinda	237.679.083,00
Programa De Água Para Todos - Cabinda 2015	237.679.083,00

DESPESAS DE NATUREZA POR UNIDADE ORÇAMENTAL

Unidade Orçamental / Natureza	Valor	%
Administração Municipal De Belize	1.111.095.860,00	100,00%
Despesas Correntes	871.790.011,00	78,46%
Despesas Com O Pessoal	378.174.481,00	34,04%
Contribuições Do Empregador	30.253.953,00	2,72%
Despesas Em Bens E Serviços	463.361.577,00	41,70%
Despesas De Capital	239.305.849,00	21,54%
Investimentos	239.305.849,00	21,54%
Unidade Orçamental / Natureza	Valor	%
Administração Municipal De Buco Zau	1.296.251.576,00	100,00%
Despesas Correntes	1.113.393.148,00	85,89%
Despesas Com O Pessoal	494.975.866,00	38,19%
Contribuições Do Empregador	43.043.340,00	3,32%
Despesas Em Bens E Serviços	575.373.942,00	44,39%
Despesas De Capital	182.858.428,00	14,11%
Investimentos	182.858.428,00	14,11%
Unidade Orçamental / Natureza	Valor	%
Administração Municipal De Cabinda	4.293.671.305,00	100,00%
Despesas Correntes	3.345.962.920,00	77,93%
Despesas Com O Pessoal	2.249.914.544,00	52,40%
Contribuições Do Empregador	129.118.419,00	3,01%
Despesas Em Bens E Serviços	966.929.957,00	22,52%
Despesas De Capital	947.708.385,00	22,07%
Investimentos	947.708.385,00	22,07%
Unidade Orçamental / Natureza	Valor	%
Administração Municipal De Cacongo	1.280.183.374,00	100,00%
Despesas Correntes	925.108.098,00	72,26%
Despesas Com O Pessoal	419.190.922,00	32,74%
Contribuições Do Empregador	32.195.729,00	2,51%
Despesas Em Bens E Serviços	473.721.447,00	37,00%
Despesas De Capital	355.075.276,00	27,74%
Investimentos	355.075.276,00	27,74%
Unidade Orçamental / Natureza	Valor	%
Governo Provincial De Cabinda	15.823.873.621,00	100,00%
Despesas Correntes	9.535.545.430,00	60,26%
Despesas Com O Pessoal	4.819.065.769,00	30,45%
Contribuições Do Empregador	484.470.036,00	3,06%

DOTAÇÃO ORÇAMENTAL POR ORGÃO

DESPESAS DE NATUREZA POR UNIDADE ORÇAMENTAL

Unidade Orçamental / Natureza	Valor	%
Despesas Em Bens E Serviços	3.323.155.436,00	21,00%
Subsídios E Transferências Correntes	908.854.189,00	5,74%
Despesas De Capital	6.288.328.191,00	39,74%
Investimentos	6.288.328.191,00	39,74%
Unidade Orçamental / Natureza	Valor	%
Hospital Provincial De Cabinda	1.455.943.128,00	100,00%
Despesas Correntes	1.455.943.128,00	100,00%
Despesas Com O Pessoal	769.232.435,00	52,83%
Contribuições Do Empregador	50.942.800,00	3,50%
Despesas Em Bens E Serviços	635.767.893,00	43,67%
Unidade Orçamental / Natureza	Valor	%
Secretaria Prov.De Educação, Ciência E Tecnologia/Cabinda	8.289.698.086,00	100,00%
Despesas Correntes	8.289.698.086,00	100,00%
Despesas Com O Pessoal	7.359.403.361,00	88,78%
Contribuições Do Empregador	499.986.157,00	6,03%
Despesas Em Bens E Serviços	430.308.568,00	5,19%
Unidade Orçamental / Natureza	Valor	%
Secretaria Provincial Da Saúde De Cabinda	749.207.486,00	100,00%
Despesas Correntes	749.207.486,00	100,00%
Despesas Com O Pessoal	196.807.036,00	26,27%
Contribuições Do Empregador	26.844.591,00	3,58%
Despesas Em Bens E Serviços	525.555.859,00	70,15%

DOTAÇÃO ORÇAMENTAL POR ORGÃO

Órgão: Governo Provincial Do Zaire

DESPESAS POR NATUREZA ECONÓMICA

Natureza	Valor	%
Total Geral:	30.203.797.505,00	100,00%
Despesas Correntes	18.949.398.143,00	62,74%
Despesas Com O Pessoal	10.160.413.899,00	33,64%
Despesas Com O Pessoal Civil	10.160.413.899,00	33,64%
Contribuições Do Empregador	700.416.648,00	2,32%
Contribuições Do Empregador Para A Segurança Social	700.416.648,00	2,32%
Despesas Em Bens E Serviços	6.108.245.355,00	20,22%
Bens	2.980.840.847,00	9,87%
Serviços	3.127.404.508,00	10,35%
Subsídios E Transferências Correntes	1.980.322.241,00	6,56%
Transferências Correntes	1.980.322.241,00	6,56%
Despesas De Capital	11.254.399.362,00	37,26%
Investimentos	11.254.399.362,00	37,26%
Aquisição De Bens De Capital Fixo	11.254.399.362,00	37,26%

DESPESAS POR FUNÇÃO

Função	Valor	%
Total Geral:	30.203.797.505,00	100,00%
Serviços Públicos Gerais	4.383.938.004,00	14,51%
Órgãos Executivos	4.383.938.004,00	14,51%
Educação	7.660.640.993,00	25,36%
Ensino Primário	5.399.248.926,00	17,88%
Ensino Secundário	1.633.961.821,00	5,41%
Serviços Subsidiários À Educação	301.317.378,00	1,00%
Ensino Técnico-Profissional	326.112.868,00	1,08%
Saúde	5.483.646.895,00	18,16%
Serviços Hospitalares Gerais	2.240.128.228,00	7,42%
Serviços De Centros Médicos E De Maternidade	1.171.435.007,00	3,88%
Serviços De Saúde Pública	2.053.132.388,00	6,80%
Produtos, Aparelhos E Equipamentos Médicos	18.951.272,00	0,06%
Protecção Social	1.266.147.126,00	4,19%
Família E Infância	66.117.688,00	0,22%
Sobrevivência	1.200.029.438,00	3,97%
Habitação E Serviços Comunitários	10.315.664.536,00	34,15%
Desenvolvimento Habitacional	982.853.265,00	3,25%
Abastecimento De Água	1.331.272.252,00	4,41%
Desenvolvimento Comunitário	22.851.211,00	0,08%
Saneamento Básico	16.452.871,00	0,05%
Infra-Estrutura Urbana	7.962.234.937,00	26,36%
Recreação, Cultura E Religião	547.421.453,00	1,81%
Serviços Culturais	277.421.453,00	0,92%
Serviços Recreativos E Desportivos	70.000.000,00	0,23%
Serviços Religiosos E Outros Serviços À Comunidade	200.000.000,00	0,66%
Assuntos Económicos	486.925.350,00	1,61%
Agricultura, Sicultura, Pesca E Caça	161.358.203,00	0,53%
Agricultura	97.374.813,00	0,32%
Pesca E Caça	63.983.390,00	0,21%

DOTAÇÃO ORÇAMENTAL POR ORGÃO

DESPESAS POR PROGRAMA		
Programa	Valor	%
Total Geral:	30.203.797.505,00	100,00%
Actividade Permanente	16.497.486.801,00	54,62%
Prog.De Desen.Da Act.Com.E Das Infraest.Comerciais Básicas	55.078.939,00	0,18%
Prog.De Exp.Da Capacid.De Prod.E Trans.De Energia Eléctrica	275.071.430,00	0,91%
Prog.De Prest. De Cuidados Primários E Assist. Hospitalar	17.708.501,00	0,06%
Prog.De Reab.E Amp.Das Redes De Distrib.De Energ.Eléctrica	4.128.542.691,00	13,67%
Prog.De Reab.E Const.De Infra-Estrut.De Transp.Rodoviário	2.705.008.000,00	8,96%
Prog.De Reab.E Exp.Dos Sist.Urbanos De Água E Saneamento	74.851.782,00	0,25%
Prog.Nac.De Const.De Infraest.Administrativas E Autárquicas	25.762.463,00	0,09%
Programa De Alarg.Da Rede De Equip.Sociais E Infraestruturas	25.000.000,00	0,08%
Programa De Apoio A Actividade Económica Da Mulher Rural	31.991.695,00	0,11%
Programa De Apoio A Processos Eleitorais	21.123.303,00	0,07%
Programa De Apoio Social	45.702.422,00	0,15%
Programa De Combate As Grandes Endemias	129.429.258,00	0,43%
Programa De Desenv. Do Ensino Primário E Secundário	365.287.577,00	1,21%
Programa De Desenvolvimento Comunitário	615.670.221,00	2,04%
Programa De Desenvolvimento Da Agricultura Comercial	69.953.360,00	0,23%
Programa De Desenvolvimento E Promoção Do Desporto	70.000.000,00	0,23%
Programa De Implantação Do Sistema De Centros Culturais	50.000.000,00	0,17%
Programa De Implantação Do Sistema Nacional De Museus	200.000.000,00	0,66%
Programa De Melhorias Da Qualidade Dos Serviços De Saúde	210.450.771,00	0,70%
Programa De Ordenamento Do Território E Urbanismo	75.000.000,00	0,25%
Programa De Prom., Fomento E Desenv. Da Activ. Económica	63.983.390,00	0,21%
Programa De Qualidade Ambiental	75.866.019,00	0,25%
Programa De Saúde Pública Veterinária	27.421.453,00	0,09%
Programa Integrado De Desen.Rural E Combate A Pobreza	2.880.224.385,00	9,54%
Programa Água Para Todos	900.000.000,00	2,98%
Programa.De Const.De Equipam.Sociais E Edifícios Públicos	567.183.044,00	1,88%

DESPESAS DE FUNCIONAMENTO E DE APOIO AO DESENVOLVIMENTO

Projecto / Actividade	Valor	%
Total Geral:	18.921.192.680,00	100,00%
Ações De Apoio Ao Carnaval	27.421.453,00	0,14%
Ações De Fomento E Promoção Da Aquicultura	63.983.390,00	0,34%
Admin.E Gestão Dos Assuntos Do Estado E Governamentais A Nível Provincial	5.359.997.207,00	28,33%
Administração E Gestão De Centros Infantis	11.274.782,00	0,06%
Apetrechamento Do Palácio Do Governador/Zaire	25.000.000,00	0,13%
Apoio A Famílias Vulneráveis/Zaire	22.851.211,00	0,12%
Apoio A Mulher Rural /Zaire	31.991.695,00	0,17%
Apoio A Reintegração Dos Refugiados Provenientes Da R.D.C	22.851.211,00	0,12%
Apoio As Calamidades E Catástrofes Naturais	27.421.453,00	0,14%
Aquisição De Equipamento E Material Veterinário/Zaire	27.421.453,00	0,14%
Aquisição De Materiais De Combate A Doenças Do Sono	18.951.272,00	0,10%
Comemorações Do 11 De Novembro-Dia Da Independência Nacional	27.421.453,00	0,14%
Cuidados Primários De Saúde	1.067.003.466,00	5,64%
Efemérides E Datas Comemorativas	18.280.969,00	0,10%
Fomento Cultura Feijão, Mandioca, Batata Rena, Milho E Soja/Zaire	69.953.360,00	0,37%
Gestão Dos Sistemas De Água Nos Municípios Do Zaire	74.851.782,00	0,40%

DOTAÇÃO ORÇAMENTAL POR ORGÃO

DESPESAS DE FUNCIONAMENTO E DE APOIO AO DESENVOLVIMENTO

Projecto / Actividade	Valor	%
Limpeza E Saneamento	16.452.871,00	0,09%
Merenda Escolar	301.317.378,00	1,59%
Mobilização Social - Cidades Limpas	90.087.918,00	0,48%
Operacionalização Das Infraestruturas Institucionais	42.056.592,00	0,22%
Operacionalização Das Infraestruturas Sociais	161.106.162,00	0,85%
Operacionalização Dos Projectos Água Para Todos	177.860.409,00	0,94%
Prestação De Serviços De Educação	6.994.036.038,00	36,96%
Prestação De Serviços De Saúde E Saúde Pública	4.059.054.899,00	21,45%
Programa De Combate A Cólera	129.429.258,00	0,68%
Programa De Educação Ambiental A Nivel Nacional	31.991.695,00	0,17%
Registo Eleitoral Permanente	21.123.303,00	0,11%

PROGRAMA DE INVESTIMENTOS PÚBLICOS

Município / Projecto / Actividade	Total
Total Geral:	11.282.604.825,00
Cuimba	941.790.190,00
Reabilitação E Ampliação Do Hospital Municipal Do Cuimba	1.499.499,00
Projecto Água Para Todos Cuimba Pcp	37.047.307,00
Construção Da Via Urbana Rua 10 De Dezembro No Kuimba	300.000.000,00
Construção De Infraestrutura De Microfomento Cuimba - Pcp	9.160.907,00
Construção Da Via Urbana Rua Álvaro Buta No Kuimba	300.000.000,00
Construção Da Via Urbana Rua Da Terra Nova No Kuimba	35.008.000,00
Construção De Central Térmica No Kuimba	115.071.430,00
Construção Infraestruturas Sociais Cuimba Pcp	144.003.047,00
Mbanza Kongo	4.448.308.065,00
Construção Do Edifício Administrativo Nº 3 Do Governo Mbanza Congo	25.762.463,00
Construção Das Casas De Funções Mbanza Congo	75.000.000,00
Construção De Casas Da Cultura/Zaire	50.000.000,00
Construção De Um Edifício Para Técnicos Sagrada Esperança Mbanza Congo	140.000.000,00
Construção Escola Média Enfermagem (Cr. Adic.) Zaire	129.392.501,00
Reabilitação E Ampliação Da Escola Dr. António Agostinho Neto	3.254.126,00
Projecto Água Para Todos Mbanza Cong Pcp	6.883.317,00
Construção Da Escola Nº 271 No Município De Mbanza Congo	178.000.000,00
Requalificação Paisagística De Mbanza Congo/Zaire	75.000.000,00
Construção Da Via Urbana Da Rua Posterior Do Bairro Martins Kidito	300.000.000,00
Construção Da Via Urbana Da Kianganga	300.000.000,00
Construção Da Via Urbana Da Rua Do Campo Alvaro Buta Em Mbanza Congo	300.000.000,00
Construção Da Via Urbana Da Rua Do Madungo Em Mbanza Congo	300.000.000,00
Construção Da Via Urbana Da Rua 4 De Fevereiro Em Mbanza Congo	300.000.000,00
Construção De Vias Urbanas Da Antiga Pista Mbanza Congo	350.000.000,00
Construção Da Via Urbana Radial 11 De Novembro	220.000.000,00
Construção Infraestruturas Sociais - Mbanza Congo Pcp	168.178.096,00
Construção De Infraestrutura De Microfomento Mbanza Congo - Pcp	8.009.709,00
Construção De Um Edifício No Alvaro Buta Em Mbanza Congo	218.827.853,00
Construção Um Edifício Para Técnicos Na Antiga Pista Em Mbanza Congo	100.000.000,00
Reabilitação Igreja Mbanza Kongo Kulumbimbi	200.000.000,00
Reabilitação Museu Mbanza Kongo Reabilitação E Ampliação Muesu Dos Reis Do Kongo	200.000.000,00

DOTAÇÃO ORÇAMENTAL POR ORGÃO

PROGRAMA DE INVESTIMENTOS PÚBLICOS

Município / Projecto / Actividade	Total
Reabilitação Pontos De Água Mbanza Kongo Fonte De Água Ntentembua	200.000.000,00
Reabilitação Pontos De Água Mbanza Kongo Requalificação Da Fonte De Água Kilumbo - M. Kongo	200.000.000,00
Reabilitação Pontos De Água Mbanza Kongo Requalificação Da Fonte De Água Madungo - M. Kongo	200.000.000,00
Reabilitação Pontos De Água Mbanza Kongo Requalificação Da Fonte De Água Santa - Mba. Kongo	200.000.000,00
Nzeto	1.422.195.789,00
Construção De 120 Casas Para Técnicos Nzeto/Zaire	8.987.919,00
Projecto Água Para Todos Nzeto Pcp	33.731.550,00
Construção De Instituto Médio De Saúde/Zaire	808.875,00
Construção De Centro De Saúde De 50 Camas Nzeto/Zaire	7.708.501,00
Construção Da Via Rápida Urbana Do Kinganga No Nzeto	300.000.000,00
Construção Da Via Urbana Da Kimbango No N'Zeto	300.000.000,00
Construção Da Via Urbana Rua Do Kibonga No Nzeto	300.000.000,00
Construção Da Via Urbana Rua Poder Popular No N'Zeto	300.000.000,00
Construção Infraestruturas Sociais - Nzeto Pcp	163.133.693,00
Construção De Infraestrutura De Microfomento Nzeto - Pcp	7.825.251,00
Nóqui	1.694.246.194,00
Construção Infraestruturas Sociais Nóqui Pcp	99.224.107,00
Projecto Água Para Todos Noqui Pcp	44.279.473,00
Construção Da Via Urbana Rua Do Bairro Ntongui No Noqui	300.000.000,00
Construção Da Via Urbanas Do Bairro Tongui Sede No Noqui	603.156.389,00
Construção De Central Térmica No Nóqui	160.000.000,00
Construção De Um Hospital Municipal No Nóqui	180.000.000,00
Construção Via Urbana No Mingiengie No Noqui	300.000.000,00
Construção De Infraestrutura De Microfomento Noqui - Pcp	7.586.225,00
Soyo	1.514.731.360,00
Construção De Instituto Médio Politécnico /Zaire	53.832.075,00
Construção De Um Edifício Para Técnicos No Soyo	70.999.999,00
Projecto Água Para Todos Soyo Pcp	33.011.259,00
Construção Da Via Urbana Da Rua Da Paroquia No Soyo	300.000.000,00
Construção Da Via Urbana Da Rua Das 100 Casas No Soyo	300.000.000,00
Construção Da Via Urbana Da Rua Do Mercado No Soyo	300.000.000,00
Construção Da Via Urbana Da Rua Principal Do Soyo	300.000.000,00
Construção De Infraestrutura De Microfomento Soyo - Pcp	7.907.985,00
Construção Infraestruturas Sociais - Soyo Pcp	148.980.042,00
Tomboco	1.036.254.288,00
Construção Da Maternidade Do Tomboco/Zaire	10.000.000,00
Projecto Água Para Todos Tomboco Pcp	23.607.155,00
Construção De Centro De Saúde De 25 Camas Tomboco/Zaire	10.000.000,00
Construção De 150 Casas Para Técnicos Tomboco/Zaire	1.854.450,00
Construção Da Via Urbana Rua Da Missão No Tomboco	299.580.645,00
Construção Via Urbana Da Pista No Tomboco	225.386.302,00
Construção Da Via Urbana Da Rua Do Mongo No Tomboco	300.000.000,00
Construção Administração E Residências Dos Administradores Kinximba	67.602.399,00
Construção De Infraestrutura De Microfomento Tomboco - Pcp	10.005.640,00
Construção Infraestruturas Sociais - Tomboco Pcp	88.217.697,00

DOTAÇÃO ORÇAMENTAL POR ORGÃO

PROGRAMA DE INVESTIMENTOS PÚBLICOS

Município / Projecto / Actividade	Total
Vários Municípios-Zaire	225.078.939,00
Construção Do Pavilhão Gimnodesportivo Soyo (Cr.Adic) Zaire	70.000.000,00
Programa-Água Para Todos Zaire 2015	100.000.000,00
Construção Do Mercado Do Luvo/Zaire	55.078.939,00

DESPESAS DE NATUREZA POR UNIDADE ORÇAMENTAL

Unidade Orçamental / Natureza	Valor	%
Administração Municipal De Mbanza Congo	3.835.278.386,00	100,00%
Despesas Correntes	2.715.118.893,00	70,79%
Despesas Com O Pessoal	2.027.686.061,00	52,87%
Contribuições Do Empregador	129.537.904,00	3,38%
Despesas Em Bens E Serviços	557.894.928,00	14,55%
Despesas De Capital	1.120.159.493,00	29,21%
Investimentos	1.120.159.493,00	29,21%
Unidade Orçamental / Natureza	Valor	%
Administração Municipal Do Cuimba	1.396.166.607,00	100,00%
Despesas Correntes	1.198.945.914,00	85,87%
Despesas Com O Pessoal	681.716.581,00	48,83%
Contribuições Do Empregador	48.231.681,00	3,45%
Despesas Em Bens E Serviços	468.997.652,00	33,59%
Despesas De Capital	197.220.693,00	14,13%
Investimentos	197.220.693,00	14,13%
Unidade Orçamental / Natureza	Valor	%
Administração Municipal Do Noqui	1.491.557.344,00	100,00%
Despesas Correntes	1.164.220.616,00	78,05%
Despesas Com O Pessoal	599.133.787,00	40,17%
Contribuições Do Empregador	40.248.639,00	2,70%
Despesas Em Bens E Serviços	524.838.190,00	35,19%
Despesas De Capital	327.336.728,00	21,95%
Investimentos	327.336.728,00	21,95%
Unidade Orçamental / Natureza	Valor	%
Administração Municipal Do Nzeto	1.801.110.464,00	100,00%
Despesas Correntes	1.589.410.538,00	88,25%
Despesas Com O Pessoal	1.075.738.958,00	59,73%
Contribuições Do Empregador	78.375.000,00	4,35%
Despesas Em Bens E Serviços	421.807.079,00	23,42%
Subsídios E Transferências Correntes	13.489.501,00	0,75%
Despesas De Capital	211.699.926,00	11,75%
Investimentos	211.699.926,00	11,75%
Unidade Orçamental / Natureza	Valor	%
Administração Municipal Do Soyo	2.848.960.086,00	100,00%
Despesas Correntes	2.652.051.368,00	93,09%
Despesas Com O Pessoal	1.966.182.240,00	69,01%
Contribuições Do Empregador	121.380.164,00	4,26%

DOTAÇÃO ORÇAMENTAL POR ORGÃO

DESPESAS DE NATUREZA POR UNIDADE ORÇAMENTAL

Unidade Orçamental / Natureza	Valor	%
Despesas Em Bens E Serviços	549.176.408,00	19,28%
Subsídios E Transferências Correntes	15.312.556,00	0,54%
Despesas De Capital	196.908.718,00	6,91%
Investimentos	196.908.718,00	6,91%
Unidade Orçamental / Natureza	Valor	%
Administração Municipal Do Tomboco	1.439.450.097,00	100,00%
Despesas Correntes	1.266.574.735,00	87,99%
Despesas Com O Pessoal	731.436.940,00	50,81%
Contribuições Do Empregador	60.090.616,00	4,17%
Despesas Em Bens E Serviços	475.047.179,00	33,00%
Despesas De Capital	172.875.362,00	12,01%
Investimentos	172.875.362,00	12,01%
Unidade Orçamental / Natureza	Valor	%
Direcção Prov.De Educação, Ciência E Tecnologia/Zaire	2.298.352.706,00	100,00%
Despesas Correntes	2.298.352.706,00	100,00%
Despesas Com O Pessoal	1.401.802.370,00	60,99%
Contribuições Do Empregador	106.826.207,00	4,65%
Despesas Em Bens E Serviços	789.697.497,00	34,36%
Subsídios E Transferências Correntes	26.632,00	0,00%
Unidade Orçamental / Natureza	Valor	%
Direcção Provincial De Saúde Do Zaire	658.146.288,00	100,00%
Despesas Correntes	658.146.288,00	100,00%
Despesas Com O Pessoal	298.487.537,00	45,35%
Contribuições Do Empregador	27.557.582,00	4,19%
Despesas Em Bens E Serviços	332.101.169,00	50,46%
Unidade Orçamental / Natureza	Valor	%
Governo Provincial Do Zaire	13.883.359.302,00	100,00%
Despesas Correntes	4.855.160.860,00	34,97%
Despesas Com O Pessoal	1.107.093.260,00	7,97%
Contribuições Do Empregador	73.918.855,00	0,53%
Despesas Em Bens E Serviços	1.722.655.193,00	12,41%
Subsídios E Transferências Correntes	1.951.493.552,00	14,06%
Despesas De Capital	9.028.198.442,00	65,03%
Investimentos	9.028.198.442,00	65,03%
Unidade Orçamental / Natureza	Valor	%
Hospital Provincial Do Zaire	551.416.225,00	100,00%
Despesas Correntes	551.416.225,00	100,00%
Despesas Com O Pessoal	271.136.165,00	49,17%
Contribuições Do Empregador	14.250.000,00	2,58%
Despesas Em Bens E Serviços	266.030.060,00	48,24%

DOTAÇÃO ORÇAMENTAL POR ORGÃO

Órgão: Governo Provincial Do Uíge

DESPESAS POR NATUREZA ECONÓMICA

Natureza	Valor	%
Total Geral:	51.348.081.751,00	100,00%
Despesas Correntes	45.838.867.282,00	89,27%
Despesas Com O Pessoal	27.321.877.611,00	53,21%
Despesas Com O Pessoal Civil	27.321.877.611,00	53,21%
Contribuições Do Empregador	2.147.178.616,00	4,18%
Contribuições Do Empregador Para A Segurança Social	2.147.178.616,00	4,18%
Despesas Em Bens E Serviços	13.199.363.162,00	25,71%
Bens	6.793.477.738,00	13,23%
Serviços	6.405.885.424,00	12,48%
Subsídios E Transferências Correntes	3.170.447.893,00	6,17%
Transferências Correntes	3.170.447.893,00	6,17%
Despesas De Capital	5.509.214.469,00	10,73%
Investimentos	5.509.214.469,00	10,73%
Aquisição De Bens De Capital Fixo	5.509.214.469,00	10,73%

DESPESAS POR FUNÇÃO

Função	Valor	%
Total Geral:	51.348.081.751,00	100,00%
Serviços Públicos Gerais	7.785.176.590,00	15,16%
Órgãos Executivos	7.785.176.590,00	15,16%
Educação	27.236.455.171,00	53,04%
Ensino Primário	23.990.252.133,00	46,72%
Ensino Secundário	2.079.087.173,00	4,05%
Serviços Subsidiários À Educação	803.513.008,00	1,56%
Ensino Técnico-Profissional	363.602.857,00	0,71%
Saúde	9.786.179.278,00	19,06%
Serviços Hospitalares Gerais	4.021.225.117,00	7,83%
Serviços Hospitalares Especializados	328.750.318,00	0,64%
Serviços De Centros Médicos E De Maternidade	2.845.342.576,00	5,54%
Serviços De Saúde Pública	2.590.861.267,00	5,05%
Protecção Social	1.423.757.132,00	2,77%
Família E Infância	46.541.752,00	0,09%
Velhice	20.109.064,00	0,04%
Sobrevivência	1.357.106.316,00	2,64%
Habitação E Serviços Comunitários	4.055.441.660,00	7,90%
Desenvolvimento Habitacional	146.564.304,00	0,29%
Abastecimento De Água	1.246.698.787,00	2,43%
Infra-Estrutura Urbana	2.662.178.569,00	5,18%
Recreação, Cultura E Religião	34.085.140,00	0,07%
Serviços Recreativos E Desportivos	34.085.140,00	0,07%
Assuntos Económicos	980.635.293,00	1,91%
Agricultura, Sívicultura, Pesca E Caça	135.440.153,00	0,26%
Agricultura	113.502.991,00	0,22%
Pesca E Caça	21.937.162,00	0,04%
Transportes	835.189.498,00	1,63%
Transporte Rodoviário	835.189.498,00	1,63%
Assuntos Económicos Gerais, Comerciais E Laborais	10.005.642,00	0,02%

DOTAÇÃO ORÇAMENTAL POR ORGÃO

DESPESAS POR PROGRAMA		
Programa	Valor	%
Total Geral:	51.348.081.751,00	100,00%
Actividade Permanente	40.469.322.826,00	78,81%
Prog.De Prest. De Cuidados Primários E Assist. Hospitalar	12.942.926,00	0,03%
Prog.De Reab.E Const. Das Infraestrutras Económ.Básicas	71.532.980,00	0,14%
Prog.De Reab.E Const.De Infra-Estrut.De Transp.Rodoviário	822.071.352,00	1,60%
Programa De Apoio A Processos Eleitorais	21.123.303,00	0,04%
Programa De Apoio E Fomento Da Produção Animal	89.713.122,00	0,17%
Programa De Apoio Social	46.541.752,00	0,09%
Programa De Capacitação Institucional	38.739.018,00	0,08%
Programa De Desenv. Do Ensino Primário E Secundário	1.023.761.319,00	1,99%
Programa De Desenvolvimento Da Aquicultura	21.937.162,00	0,04%
Programa De Desenvolvimento E Promoção Do Desporto	34.085.140,00	0,07%
Programa De Fomento Da Actividade Produtiva Agrícola	23.789.869,00	0,05%
Programa De Gestão E Ampliação Da Rede Sanitária	500.452.992,00	0,97%
Programa De Qualidade Ambiental	46.351.487,00	0,09%
Programa Integrado De Desen.Rural E Combate A Pobreza	7.436.606.310,00	14,48%
Programa Água Para Todos	200.000.000,00	0,39%
Programa.De Const.De Equipam.Sociais E Edifícios Públicos	489.110.193,00	0,95%

DESPESAS DE FUNCIONAMENTO E DE APOIO AO DESENVOLVIMENTO

Projecto / Actividade	Valor	%
Total Geral:	45.992.253.274,00	100,00%
Ações De Fomento E Promoção Da Aquicultura	21.937.162,00	0,05%
Ações De Imunização (Pav)	122.386.328,00	0,27%
Admin.E Gestão Dos Assuntos Do Estado E Governamentais A Nível Provincial	8.660.689.993,00	18,83%
Apet. Novas Unidades Hospitalares Em Varios Municipios/Uíge	12.942.926,00	0,03%
Apetrechamento De Novas Unidades Escolares	399.807.184,00	0,87%
Apetrechamento De Novas Unidades Hospitalares	38.828.778,00	0,08%
Apoio A Actividades Desportivas E Recreativas Municipais E Comunaes/Uíge	34.085.140,00	0,07%
Apoio Às Famílias Mais Carentes	46.541.752,00	0,10%
Aquisição De Máquinas,Equip. E Ferramentas	28.098.233,00	0,06%
Campanha De Vacinação Animal	89.713.122,00	0,20%
Comemorações Do 11 De Novembro-Dia Da Independência Nacional	4.589.478,00	0,01%
Comemorações Do 17 De Setembro-Dia Do Heroi Nacional	3.675.429,00	0,01%
Comemorações Do 4 De Abril	3.675.429,00	0,01%
Comemorações Do 4 De Fevereiro	3.675.429,00	0,01%
Criação De Base De Dados Para Administração Electrónica/Uíge	16.280.025,00	0,04%
Cuidados Primários De Saúde	2.845.342.576,00	6,19%
Efemérides E Datas Comemorativas	20.108.272,00	0,04%
Equip.Process.Dados	5.900.000,00	0,01%
Formação E Capacitação De Funcionários Admin. Municipais /Uíge	22.458.993,00	0,05%
Fortalecimento Da Cadeia De Produção De Sementes	23.789.869,00	0,05%
Gestão Das Centralidades E Unidades Urbanas	23.643.059,00	0,05%
Gestão E Manutenção Das Infraestruturas/Uíge	36.561.937,00	0,08%
Merenda Escolar	803.513.008,00	1,75%
Mobilização Social - Cidades Limpas	240.234.448,00	0,52%
Operacionalização Das Infraestruturas Institucionais	112.150.912,00	0,24%
Operacionalização Das Infraestruturas Sociais	429.616.432,00	0,93%

DOTAÇÃO ORÇAMENTAL POR ORGÃO

DESPESAS DE FUNCIONAMENTO E DE APOIO AO DESENVOLVIMENTO

Projecto / Actividade	Valor	%
Operacionalização Dos Projectos Água Para Todos	554.755.076,00	1,21%
Pinturas Dos Imóveis - Uíge	34.971.043,00	0,08%
Prestação De Assistência Social	20.109.064,00	0,04%
Prestação De Serviços De Educação	25.009.373.660,00	54,38%
Prestação De Serviços De Saúde E Saúde Pública	6.159.546.074,00	13,39%
Programa De Educação Ambiental A Nivel Nacional	46.351.487,00	0,10%
Registo Eleitoral Permanente	21.123.303,00	0,05%
Serviços De Reabilitação Física	95.777.653,00	0,21%

PROGRAMA DE INVESTIMENTOS PÚBLICOS

Município / Projecto / Actividade	Total
Total Geral:	5.355.828.477,00
Alto Cauale	275.435.432,00
Projecto Água Para Todos Cangola Pcp	36.666.667,00
Construção E Apetrechamento De Uma Escola De 24 Salas Em Kangola	34.000.000,00
Construção Infraestruturas Sociais - Cangola Pcp	90.219.989,00
Construção E Apetrechamento Hospital Municipal Kangola Blocos 8,9,10	100.000.000,00
Construção De Infraestruturas De Microfomento Cangola - Pcp	14.548.776,00
Ambuila	335.296.028,00
Construção Infraestruturas Sociais - Ambuila Pcp	146.752.685,00
Construção De Infraestrutura De Microfomento Ambuila - Pcp	10.556.296,00
Construção E Apetrechamento De Uma Escola De 24 Salas Em Ambuila	70.000.000,00
Projecto Água Para Todos Ambuila Pcp	7.987.047,00
Construção E Apetrechamento Hospital Municipal Ambuila Blocos 8,9,10	100.000.000,00
Bembe	825.378.676,00
Construção Infraestruturas Sociais - Bembe Pcp	92.417.390,00
Construção De Infraestrutura De Microfomento Bembe - Pcp	10.007.525,00
Projecto Água Para Todos Bembe Pcp	35.551.625,00
Construção E Apetrechamento De 1 Escola De 24 Salas De Aulas No Bembe	100.000.000,00
Asfalta gem Das Ruas Da Vila Do Bembe Uíge	487.402.136,00
Construcao E Apetrechamento Hospital Municipal Bembe Bloco 8,9,10	100.000.000,00
Buengas	236.287.497,00
Construção Infraestruturas Sociais - Buengas Pcp	95.819.627,00
Construção De Infraestrutura De Microfomento Buengas - Pcp	12.949.716,00
Projecto Água Para Todos Buengas Pcp	31.518.154,00
Construção E Apetrechamento De Uma Escola De 24 Salas Nos Buengas	70.000.000,00
Construção E Apetrechamento De Uma Escola De 6 Salas No Cuilo Cambozo	13.000.000,00
Construção E Apetrechamento De Uma Escola De 6 Salas Nos Buengas Norte	13.000.000,00
Bungo	166.648.414,00
Construção Infraestruturas Sociais - Bungo Pcp	92.394.929,00
Construção De Infraestrutura De Microfomento Bungo - Pcp	8.808.114,00
Construção E Apetrechamento De Uma Escola De 24 Salas No Bungo	28.778.704,00
Projecto Água Para Todos Bungo Pcp	36.666.667,00
Damba	318.493.980,00
Construção De Infraestrutura De Microfomento Damba - Pcp	11.198.776,00
Reabilitação Do Palacio Da Justiça Da Damba Uíge	107.840.716,00

DOTAÇÃO ORÇAMENTAL POR ORGÃO	
PROGRAMA DE INVESTIMENTOS PÚBLICOS	
Município / Projecto / Actividade	Total
Projecto Água Para Todos Damba Pcp	30.666.667,00
Construção E Apetrechamento De Uma Escola De 24 Salas Na Damba	72.116.708,00
Construção Infraestruturas Sociais - Damba Pcp	96.671.113,00
Dange-Quitexe	137.344.998,00
Projecto Água Para Todos Quitexe Pcp	36.666.667,00
Construção De Infraestrutura De Microfomento Quitexe - Pcp	10.005.820,00
Construção Infraestruturas Sociais - Quitexe Pcp	90.672.511,00
Maquela Do Zombo	305.097.177,00
Construção E Apetrechamento Hospital Municipal Maquela / Uíge	71.451.428,00
Construção De Infraestrutura De Microfomento Maquela Do Zombo - Pcp	10.602.209,00
Projecto Água Para Todos Maquela Zombo Pcp	31.693.316,00
Construção E Apetrechamento De Uma Escola De 24 Salas Em Maquela	9.880.703,00
Construção E Apetrechamento De Uma Escola De 6 Salas No Sacandica Luai	13.000.000,00
Construção E Apetrechamento De Uma Escola De 6 Salas No Sacandica 1	13.000.000,00
Construção E Apetrechamento De Uma Escola 6 Salas No Sacandica Kinfuku	13.000.000,00
Construção Infraestruturas Sociais - Maquela Do Zombo Pcp	142.469.521,00
Milunga	289.819.263,00
Projecto Água Para Todos Milunga Pcp	28.184.588,00
Construção E Apetrechamento De Uma Escola De 24 Salas Em Milunga	22.443.542,00
Construção E Apetrechamento De Uma Escola De 6 Salas Em Macolo	13.000.000,00
Construção E Apetrechamento De Uma Escola De 6 Salas Em Massau Kissang	13.000.000,00
Construção E Apetrechamento De Uma Escola De 6 Salas Em Massau 1	13.000.000,00
Construção Infraestruturas Sociais - Milunga Pcp	90.185.493,00
Construção De Infraestrutura De Microfomento Milunga - Pcp	10.005.640,00
Construção E Apetrechamento Hospital Municipal Milunga Blocos 8,9,10	100.000.000,00
Mucaba	278.508.020,00
Projecto Água Para Todos Mucaba Pcp	33.395.976,00
Construção E Apetrechamento De Uma Escola De 12 Salas No Mucaba Uige	70.000.000,00
Construção Infraestruturas Sociais - Mucaba Pcp	94.509.835,00
Construção E Apetrechamento De Uma Escola De 12 Salas No Mucaba 2 Uige	70.000.000,00
Construção De Infraestrutura De Microfomento Mucaba - Pcp	10.602.209,00
Negage	215.602.786,00
Projecto Água Para Todos Negage Pcp	35.281.101,00
Construção E Apetrechamento De Uma Escola De 24 Salas No Negage	31.915.973,00
Construção Infraestruturas Sociais - Negage Pcp	140.616.805,00
Construção De Infraestrutura De Microfomento Negage - Pcp	7.788.907,00
Pombo	189.731.991,00
Projecto Água Para Todos Sanza Pombo Pcp	42.888.917,00
Construção E Apetrechamento De Uma Escola De 24 Salas No Sanza Pombo	4.951.847,00
Construção De Infraestrutura De Microfomento Sanza Pombo - Pcp	4.457.418,00
Construção Infraestruturas Sociais - Sanza Pombo Pcp	137.433.809,00
Puri	137.398.355,00
Projecto Água Para Todos Puri Pcp	29.451.368,00
Construção Infraestruturas Sociais Puri Pcp	98.941.345,00
Construção De Infraestrutura De Microfomento Puri - Pcp	9.005.642,00

DOTAÇÃO ORÇAMENTAL POR ORGÃO

PROGRAMA DE INVESTIMENTOS PÚBLICOS

Município / Projecto / Actividade	Total
Quimbele	226.156.366,00
Projecto Água Para Todos Quimbele Pcp	16.671.261,00
Construção E Apetrechamento De Uma Escola De 24 Salas Em Quimbele	37.112.531,00
Construção E Apetrechamento De Uma Escola De 6 Salas No Alto Zaza	13.000.000,00
Construção E Apetrechamento De Uma Escola De 6 Salas No Cuango	13.000.000,00
Construção De Infraestrutura De Microfomento Quimbele - Pcp	10.479.032,00
Construção Infraestruturas Sociais - Quimbele Pcp	135.893.542,00
Songo	138.538.999,00
Projecto Água Para Todos Songo Pcp	33.076.950,00
Construção E Apetrechamento De Uma Escola De 24 Salas No Songo	2.561.311,00
Construção De Infraestrutura De Microfomento Songo - Pcp	10.005.642,00
Construção Infraestruturas Sociais - Songo Pcp	92.895.096,00
Uíge	980.090.495,00
Reabilitação Das Ruas Da Cidade Do Uíge	134.669.216,00
Reabilitação Hospital Municipal Uíge	29.001.564,00
Reabilitação Da Estrada Do Bairro Candombe Novo No Uíge	100.000.000,00
Reabilitação Da Estrada Do Kimpa Vita No Uíge	100.000.000,00
Construção Da Unidade Da Policia De Intervenção Rapida No Uíge	100.000.000,00
Reabilitação Do Gabinete De Estudos E Planeamento Uíge	50.708.240,00
Construção De Uma Escola De 30 Salas De Aulas Uíge/Nguengué	75.000.000,00
Construção E Apetrechamento De 1 Escola Com 24 Salas Aulas Uíge	75.000.000,00
Construção E Apetrechamento De 1 Escola De 24 Salas De Aulas No Uíge 2	50.000.000,00
Construção E Apetrechamento De 1 Escola De 24 Salas De Aulas No Uíge 3	70.000.000,00
Construção Infraestruturas Sociais Uíge Pcp	160.129.093,00
Projecto Água Para Todos Uíge Pcp	25.576.740,00
Construção De Infraestrutura De Microfomento Uíge - Pcp	10.005.642,00
Vários Municípios-Uíge	300.000.000,00
Programa Agua Para Todos Uíge 2015	200.000.000,00
Construção 1 Administração Municipal No Bembe - Uíge.	100.000.000,00

DESPESAS DE NATUREZA POR UNIDADE ORÇAMENTAL

Unidade Orçamental / Natureza	Valor	%
Administração Municipal Da Cangaola	743.456.264,00	100,00%
Despesas Correntes	495.011.400,00	66,58%
Despesas Com O Pessoal	108.072.479,00	14,54%
Contribuições Do Empregador	7.104.575,00	0,96%
Despesas Em Bens E Serviços	379.834.346,00	51,09%
Despesas De Capital	248.444.864,00	33,42%
Investimentos	248.444.864,00	33,42%
Unidade Orçamental / Natureza	Valor	%
Administração Municipal Da Damba	879.696.040,00	100,00%
Despesas Correntes	734.150.052,00	83,45%
Despesas Com O Pessoal	209.934.756,00	23,86%
Contribuições Do Empregador	15.588.878,00	1,77%
Despesas Em Bens E Serviços	508.626.418,00	57,82%

DOTAÇÃO ORÇAMENTAL POR ORGÃO

DESPESAS DE NATUREZA POR UNIDADE ORÇAMENTAL

Unidade Orçamental / Natureza	Valor	%
Despesas De Capital	145.545.988,00	16,55%
Investimentos	145.545.988,00	16,55%
Unidade Orçamental / Natureza	Valor	%
Administração Municipal De Buengas	830.918.684,00	100,00%
Despesas Correntes	683.621.755,00	82,27%
Despesas Com O Pessoal	265.580.189,00	31,96%
Contribuições Do Empregador	21.375.000,00	2,57%
Despesas Em Bens E Serviços	396.666.566,00	47,74%
Despesas De Capital	147.296.929,00	17,73%
Investimentos	147.296.929,00	17,73%
Unidade Orçamental / Natureza	Valor	%
Administração Municipal De Maquela Do Zombo	886.043.467,00	100,00%
Despesas Correntes	694.268.989,00	78,36%
Despesas Com O Pessoal	174.057.911,00	19,64%
Contribuições Do Empregador	12.655.996,00	1,43%
Despesas Em Bens E Serviços	507.555.082,00	57,28%
Despesas De Capital	191.774.478,00	21,64%
Investimentos	191.774.478,00	21,64%
Unidade Orçamental / Natureza	Valor	%
Administração Municipal De Mucaba	595.816.123,00	100,00%
Despesas Correntes	450.298.671,00	75,58%
Despesas Com O Pessoal	40.843.683,00	6,86%
Contribuições Do Empregador	4.275.000,00	0,72%
Despesas Em Bens E Serviços	405.179.988,00	68,00%
Despesas De Capital	145.517.452,00	24,42%
Investimentos	145.517.452,00	24,42%
Unidade Orçamental / Natureza	Valor	%
Administração Municipal De Quimbele	951.336.166,00	100,00%
Despesas Correntes	781.282.899,00	82,12%
Despesas Com O Pessoal	277.674.087,00	29,19%
Contribuições Do Empregador	28.110.500,00	2,95%
Despesas Em Bens E Serviços	463.878.312,00	48,76%
Subsídios E Transferências Correntes	11.620.000,00	1,22%
Despesas De Capital	170.053.267,00	17,88%
Investimentos	170.053.267,00	17,88%
Unidade Orçamental / Natureza	Valor	%
Administração Municipal De Sanza Pombo	842.359.734,00	100,00%
Despesas Correntes	650.570.158,00	77,23%
Despesas Com O Pessoal	198.038.775,00	23,51%
Contribuições Do Empregador	8.312.500,00	0,99%
Despesas Em Bens E Serviços	444.027.883,00	52,71%
Subsídios E Transferências Correntes	191.000,00	0,02%
Despesas De Capital	191.789.576,00	22,77%
Investimentos	191.789.576,00	22,77%

DOTAÇÃO ORÇAMENTAL POR ORGÃO

DESPESAS DE NATUREZA POR UNIDADE ORÇAMENTAL

Unidade Orçamental / Natureza	Valor	%
Administração Municipal Do Ambuila	742.198.546,00	100,00%
Despesas Correntes	469.893.086,00	63,31%
Despesas Com O Pessoal	67.950.134,00	9,16%
Contribuições Do Empregador	3.325.000,00	0,45%
Despesas Em Bens E Serviços	398.617.952,00	53,71%
Despesas De Capital	272.305.460,00	36,69%
Investimentos	272.305.460,00	36,69%
Unidade Orçamental / Natureza	Valor	%
Administração Municipal Do Bembe	647.578.378,00	100,00%
Despesas Correntes	502.592.406,00	77,61%
Despesas Com O Pessoal	75.241.922,00	11,62%
Contribuições Do Empregador	5.225.000,00	0,81%
Despesas Em Bens E Serviços	422.125.484,00	65,19%
Despesas De Capital	144.985.972,00	22,39%
Investimentos	144.985.972,00	22,39%
Unidade Orçamental / Natureza	Valor	%
Administração Municipal Do Bungo	649.721.900,00	100,00%
Despesas Correntes	504.842.758,00	77,70%
Despesas Com O Pessoal	104.684.523,00	16,11%
Contribuições Do Empregador	5.700.000,00	0,88%
Despesas Em Bens E Serviços	394.458.235,00	60,71%
Despesas De Capital	144.879.142,00	22,30%
Investimentos	144.879.142,00	22,30%
Unidade Orçamental / Natureza	Valor	%
Administração Municipal Do Milunga	593.749.025,00	100,00%
Despesas Correntes	458.363.872,00	77,20%
Despesas Com O Pessoal	82.028.791,00	13,82%
Contribuições Do Empregador	4.750.000,00	0,80%
Despesas Em Bens E Serviços	371.585.081,00	62,58%
Despesas De Capital	135.385.153,00	22,80%
Investimentos	135.385.153,00	22,80%
Unidade Orçamental / Natureza	Valor	%
Administração Municipal Do Negage	1.915.443.175,00	100,00%
Despesas Correntes	1.724.746.930,00	90,04%
Despesas Com O Pessoal	1.058.187.538,00	55,25%
Contribuições Do Empregador	86.917.486,00	4,54%
Despesas Em Bens E Serviços	577.356.180,00	30,14%
Subsídios E Transferências Correntes	2.285.726,00	0,12%
Despesas De Capital	190.696.245,00	9,96%
Investimentos	190.696.245,00	9,96%
Unidade Orçamental / Natureza	Valor	%
Administração Municipal Do Puri	650.036.544,00	100,00%
Despesas Correntes	505.628.757,00	77,78%
Despesas Com O Pessoal	84.907.846,00	13,06%

DOTAÇÃO ORÇAMENTAL POR ORGÃO

DESPESAS DE NATUREZA POR UNIDADE ORÇAMENTAL

Unidade Orçamental / Natureza	Valor	%
Contribuições Do Empregador	9.500.000,00	1,46%
Despesas Em Bens E Serviços	411.220.911,00	63,26%
Despesas De Capital	144.407.787,00	22,22%
Investimentos	144.407.787,00	22,22%
Unidade Orçamental / Natureza	Valor	%
Administração Municipal Do Quítxe	685.738.181,00	100,00%
Despesas Correntes	541.383.751,00	78,95%
Despesas Com O Pessoal	116.268.676,00	16,96%
Contribuições Do Empregador	14.250.000,00	2,08%
Despesas Em Bens E Serviços	410.865.075,00	59,92%
Despesas De Capital	144.354.430,00	21,05%
Investimentos	144.354.430,00	21,05%
Unidade Orçamental / Natureza	Valor	%
Administração Municipal Do Songo	897.680.789,00	100,00%
Despesas Correntes	754.693.669,00	84,07%
Despesas Com O Pessoal	216.513.649,00	24,12%
Contribuições Do Empregador	66.500.000,00	7,41%
Despesas Em Bens E Serviços	468.680.020,00	52,21%
Subsídios E Transferências Correntes	3.000.000,00	0,33%
Despesas De Capital	142.987.120,00	15,93%
Investimentos	142.987.120,00	15,93%
Unidade Orçamental / Natureza	Valor	%
Administração Municipal Do Uíge	1.267.406.484,00	100,00%
Despesas Correntes	956.841.123,00	75,50%
Despesas Com O Pessoal	111.537.662,00	8,80%
Contribuições Do Empregador	7.342.463,00	0,58%
Despesas Em Bens E Serviços	837.841.766,00	66,11%
Subsídios E Transferências Correntes	119.232,00	0,01%
Despesas De Capital	310.565.361,00	24,50%
Investimentos	310.565.361,00	24,50%
Unidade Orçamental / Natureza	Valor	%
Direcção Prov.De Educação, Ciência E Tecnologia/Uíge	23.076.799.643,00	100,00%
Despesas Correntes	23.070.799.643,00	99,97%
Despesas Com O Pessoal	20.130.917.159,00	87,23%
Contribuições Do Empregador	1.577.581.449,00	6,84%
Despesas Em Bens E Serviços	1.362.297.835,00	5,90%
Subsídios E Transferências Correntes	3.200,00	0,00%
Despesas De Capital	6.000.000,00	0,03%
Investimentos	6.000.000,00	0,03%
Unidade Orçamental / Natureza	Valor	%
Direcção Provincial Da Saúde Do Uíge	2.287.557.804,00	100,00%
Despesas Correntes	2.281.657.804,00	99,74%
Despesas Com O Pessoal	1.587.150.835,00	69,38%
Contribuições Do Empregador	97.850.000,00	4,28%

DOTAÇÃO ORÇAMENTAL POR ORGÃO

DESPESAS DE NATUREZA POR UNIDADE ORÇAMENTAL

Unidade Orçamental / Natureza	Valor	%
Despesas Em Bens E Serviços	596.644.969,00	26,08%
Subsídios E Transferências Correntes	12.000,00	0,00%
Despesas De Capital	5.900.000,00	0,26%
Investimentos	5.900.000,00	0,26%
Unidade Orçamental / Natureza	Valor	%
Governo Provincial Do Uíge	10.676.860.240,00	100,00%
Despesas Correntes	8.056.434.995,00	75,46%
Despesas Com O Pessoal	1.768.018.719,00	16,56%
Contribuições Do Empregador	124.541.040,00	1,17%
Despesas Em Bens E Serviços	3.010.762.534,00	28,20%
Subsídios E Transferências Correntes	3.153.112.702,00	29,53%
Despesas De Capital	2.620.425.245,00	24,54%
Investimentos	2.620.425.245,00	24,54%
Unidade Orçamental / Natureza	Valor	%
Hospital Provincial Do Uíge	1.527.684.564,00	100,00%
Despesas Correntes	1.521.784.564,00	99,61%
Despesas Com O Pessoal	644.268.277,00	42,17%
Contribuições Do Empregador	46.273.729,00	3,03%
Despesas Em Bens E Serviços	831.138.525,00	54,41%
Subsídios E Transferências Correntes	104.033,00	0,01%
Despesas De Capital	5.900.000,00	0,39%
Investimentos	5.900.000,00	0,39%

DOTAÇÃO ORÇAMENTAL POR ORGÃO

Órgão: Governo Provincial Do Bengo

DESPESAS POR NATUREZA ECONÓMICA

Natureza	Valor	%
Total Geral:	35.391.200.850,00	100,00%
Despesas Correntes	25.707.959.595,00	72,64%
Despesas Com O Pessoal	15.994.569.124,00	45,19%
Despesas Com O Pessoal Civil	15.994.569.124,00	45,19%
Contribuições Do Empregador	1.424.068.151,00	4,02%
Contribuições Do Empregador Para A Segurança Social	1.424.068.151,00	4,02%
Despesas Em Bens E Serviços	5.377.275.374,00	15,19%
Bens	2.939.140.549,00	8,30%
Serviços	2.438.134.825,00	6,89%
Subsídios E Transferências Correntes	2.912.046.946,00	8,23%
Transferências Correntes	2.912.046.946,00	8,23%
Despesas De Capital	9.683.241.255,00	27,36%
Investimentos	9.683.241.255,00	27,36%
Aquisição De Bens De Capital Fixo	9.683.241.255,00	27,36%

DESPESAS POR FUNÇÃO

Função	Valor	%
Total Geral:	35.391.200.850,00	100,00%
Serviços Públicos Gerais	6.698.481.235,00	18,93%
Órgãos Executivos	6.679.340.751,00	18,87%
Serviços Gerais	19.140.484,00	0,05%
Segurança E Ordem Pública	13.710.726,00	0,04%
Serviços De Protecção Civil	13.710.726,00	0,04%
Educação	9.471.646.720,00	26,76%
Ensino Primário	1.803.043.712,00	5,09%
Ensino Secundário	6.675.582.784,00	18,86%
Serviços Subsidiários À Educação	301.317.378,00	0,85%
Ensino Técnico-Profissional	671.959.400,00	1,90%
Investigação E Desenvolvimento Em Educação	19.743.446,00	0,06%
Saúde	7.138.900.245,00	20,17%
Serviços Hospitalares Gerais	3.868.594.409,00	10,93%
Serviços Hospitalares Especializados	447.016.100,00	1,26%
Serviços De Centros Médicos E De Maternidade	1.111.259.667,00	3,14%
Serviços De Saúde Pública	1.712.030.069,00	4,84%
Protecção Social	2.715.081.739,00	7,67%
Família E Infância	18.605.456,00	0,05%
Sobrevivência	2.637.977.184,00	7,45%
Outros Serviços De Protecção Social	58.499.099,00	0,17%
Habitação E Serviços Comunitários	7.752.152.875,00	21,90%
Desenvolvimento Habitacional	200.817.654,00	0,57%
Abastecimento De Água	5.701.762.494,00	16,11%
Saneamento Básico	202.000.000,00	0,57%
Infra-Estrutura Urbana	1.647.572.727,00	4,66%
Recreação, Cultura E Religião	5.210.076,00	0,01%
Serviços Culturais	5.210.076,00	0,01%
Assuntos Económicos	1.525.735.693,00	4,31%
Agricultura, Sívicultura, Pesca E Caça	130.715.325,00	0,37%

DOTAÇÃO ORÇAMENTAL POR ORGÃO

DESPESAS POR PROGRAMA		
Programa	Valor	%
Total Geral:	35.391.200.850,00	100,00%
Actividade Permanente	22.650.923.625,00	64,00%
Prog.De Exp.Da Capacid.De Prod.E Trans.De Energia Eléctrica	113.513.183,00	0,32%
Prog.De Prest. De Cuidados Primários E Assist. Hospitalar	300.000.000,00	0,85%
Prog.De Reab.E Const.De Infra-Estrut.De Transp.Rodoviário	1.855.272.664,00	5,24%
Prog.De Reab.E Exp.Dos Sist.Urbanos De Água E Saneamento	434.034.000,00	1,23%
Programa De Apoio A Processos Eleitorais	21.123.303,00	0,06%
Programa De Apoio Social	18.605.456,00	0,05%
Programa De Capacitação Institucional	9.140.484,00	0,03%
Programa De Desenv. Do Ensino Primário E Secundário	1.294.049.594,00	3,66%
Programa De Desenvolvimento Comunitário	320.000.000,00	0,90%
Programa De Educação E Capacitação P/Gestão Ambiental	70.281.541,00	0,20%
Programa De Fomento Da Actividade Produtiva Agrícola	130.715.325,00	0,37%
Programa De Implantação Do Sistema De Bibliotecas	19.743.446,00	0,06%
Programa De Melhoria Da Qualidade Dos Serviços De Saúde	184.814.110,00	0,52%
Programa De Qualidade Ambiental	13.710.726,00	0,04%
Programa De Reordenamento Dos Transportes Rodoviários	18.299.959,00	0,05%
Programa Integrado De Desen.Rural E Combate A Pobreza	2.748.442.542,00	7,77%
Programa Nacional De Desminagem	58.499.099,00	0,17%
Programa Água Para Todos	5.130.031.793,00	14,50%

DESPESAS DE FUNCIONAMENTO E DE APOIO AO DESENVOLVIMENTO

Projecto / Actividade	Valor	%
Total Geral:	25.100.793.994,00	100,00%
Ações De Apoio Ao Carnaval	5.210.076,00	0,02%
Admin.E Gestão Dos Assuntos Do Estado E Governamentais A Nível Provincial	9.120.481.681,00	36,34%
Apetrechamento De Novas Unidades Escolares	66.049.594,00	0,26%
Apetrechamento De Novas Unidades Hospitalares/Bengo	66.001.156,00	0,26%
Apoio Institucional	38.044.456,00	0,15%
Biblioteca Virtual Científica Tecnológica	19.743.446,00	0,08%
Cuidados Primários De Saúde	1.067.003.466,00	4,25%
Elaboracao De Planos De Gestão De Res. Sólid. E Urbanos Da Prov./Bengo	70.281.541,00	0,28%
Gestão Das Centralidades E Unidades Urbanas	34.427.957,00	0,14%
Implementação De Sistema De Gestão E De Informação	9.140.484,00	0,04%
Manutencao Da Morgue/Bengo	60.569.788,00	0,24%
Manutenção Da Fabrica De Casos Mediciniais/Bengo	38.828.778,00	0,15%
Manutenção Da Inseneradora/Bengo	19.414.388,00	0,08%
Merenda Escolar	301.317.378,00	1,20%
Mobilização Social - Cidades Limpas	90.087.918,00	0,36%
Operacionalização Das Infraestruturas Institucionais	42.056.592,00	0,17%
Operacionalização Das Infraestruturas Sociais	169.575.706,00	0,68%
Operacionalização Dos Projectos Água Para Todos	118.573.602,00	0,47%
Plano Integrado De Mobilidade E Transportes	18.299.959,00	0,07%
Prestação De Serviços De Educação	7.856.536.302,00	31,30%
Prestação De Serviços De Saúde E Saúde Pública	5.587.082.669,00	22,26%
Prevenção E Apoio A Situações De Calamidade	13.710.726,00	0,05%
Projecto De Apoio Leite E Papas	18.605.456,00	0,07%
Projecto De Formação Dos Inspectores	9.140.484,00	0,04%

DOTAÇÃO ORÇAMENTAL POR ORGÃO

DESPESAS DE FUNCIONAMENTO E DE APOIO AO DESENVOLVIMENTO

Projecto / Actividade	Valor	%
Promoção Da Campanha Agrícola	130.715.325,00	0,52%
Registo Eleitoral Permanente	21.123.303,00	0,08%
Remoção De Obstáculos E Engenhos Explosivos	58.499.099,00	0,23%
Terraplanagem Das Vias Terciárias.	27.421.453,00	0,11%
Terraplanagem De Vias Secundárias	22.851.211,00	0,09%

PROGRAMA DE INVESTIMENTOS PÚBLICOS

Município / Projecto / Actividade	Total
Total Geral:	10.290.406.856,00
Ambriz	779.291.226,00
Reabilitação Estrada Terciária Ambriz	320.000.000,00
Reabilitação Passeios E Lancis Ambriz	320.000.000,00
Construção Infraestruturas Sociais - Ambriz Pcp	94.924.963,00
Projecto Água Para Todos Ambriz Pcp	36.088.591,00
Construção De Infraestruturas De Microfomento Ambriz - Pcp	8.277.672,00
Bula-Atumba	598.937.294,00
Reabilitação Terraplanagem Bula Atumba	320.000.000,00
Construção Infraestruturas Sociais - Bula Atumba Pcp	91.140.456,00
Projecto Água Para Todos Bula Atumba Pcp	36.666.667,00
Construção De 1 Escola 12 Salas Do 1º Ciclo Kiage Bula Atumba Bengo	142.000.000,00
Construção De Infraestruturas De Microfomento Bula Atumba - Pcp	9.130.171,00
Dande	1.952.138.608,00
Reabilitação Passeios E Lancis Dande	320.000.000,00
Construção Infraestruturas Sociais - Dande Pcp	161.432.299,00
Concep. Construção Da Rede De Captação Aduç. Abastecimento Água/Caxito/Bengo	300.000.000,00
Construção De Escola 12 Salas 1º Ciclo No Sassa Caria Bengo	201.000.000,00
Pavimentação, Asfaltagem De 7 Km De Estrada Nas Mabubas Caxito Bengo	320.000.000,00
Construção E Apetrechamento Escolas 1 Salas No Kibonga Em Kicabo Bengo	120.000.000,00
Construção, Apetrechamento 12 Salas Escola 1º ciclo No Ulua Dande Bengo	130.000.000,00
Construção E Apetrechamento De Escola 1º ciclo No Sarico Dande Bengo	120.000.000,00
Projecto Água Para Todos Dande Pcp	37.666.667,00
Construção Captação, Rede Abastecimento De Agua Kicabo	232.034.000,00
Construção De Infraestruturas De Microfomento Dande - Pcp	10.005.642,00
Dembos	870.085.782,00
Reabilitação Passeios E Lancis Dembos	320.000.000,00
Construção De Escola Do 1º ciclo C/12 Salas Aldeia Quesso Dembos Bengo	125.000.000,00
Projecto Água Para Todos Dembos-Quibaxi Pcp	43.721.643,00
Construção De 1 Escola 12 Salas 1º Ciclo No Gombe Do Piri Bengo	125.000.000,00
Construção Infraestruturas Sociais - Dembos -Quibaxi Pcp	163.449.837,00
Construção Escola 12 Salas 1º Ciclo Catende Dembos Bengo	85.000.000,00
Construção De Infraestruturas De Microfomento Dembos-Quibaxi - Pcp	7.914.302,00
Nambuagongo	507.920.885,00
Reabilitação Estrada Terciária Nambuagongo	205.000.000,00
Projecto Água Para Todos Nambuagongo Pcp	22.843.320,00
Construção 1 Escola Do 1º ciclo No Onzo Em Nambuagongo Bengo	80.000.000,00
Construção De Infraestruturas De Microfomento Nambuagongo - Pcp	6.503.761,00
Construção Infraestruturas Sociais -Nambuagongo Pcp	93.573.804,00

DOTAÇÃO ORÇAMENTAL POR ORGÃO

PROGRAMA DE INVESTIMENTOS PÚBLICOS

Município / Projecto / Actividade	Total
Construção De Escola 12 Salas Do 1º Ciclo Kimbage Nambuanguo Bengo	100.000.000,00
Pango Aluquem	136.488.085,00
Construção Infraestruturas Sociais - Pango Aluquem Pcp	93.238.999,00
Construção De Infraestruturas De Microfomento Pango Aluquem - Pcp	7.582.419,00
Projecto Água Para Todos Pango Aluquem Pcp	35.666.667,00
Vários Municípios-Bengo	5.445.544.976,00
Reabilitação Do Hospital Provincial/Bengo	300.000.000,00
Construção De Rede De Bt, Mt Ilum.Pública A Todos Municípios/Bengo	113.513.183,00
Programa Água Para Todos/Bengo	4.830.031.793,00
Projecto De Drenagem De Caxito	202.000.000,00

DESPESAS DE NATUREZA POR UNIDADE ORÇAMENTAL

Unidade Orçamental / Natureza	Valor	%
Administração Municipal De Bula Atumba	1.273.730.537,00	100,00%
Despesas Correntes	826.194.342,00	64,86%
Despesas Com O Pessoal	408.405.952,00	32,06%
Contribuições Do Empregador	31.160.002,00	2,45%
Despesas Em Bens E Serviços	386.608.388,00	30,35%
Subsídios E Transferências Correntes	20.000,00	0,00%
Despesas De Capital	447.536.195,00	35,14%
Investimentos	447.536.195,00	35,14%
Unidade Orçamental / Natureza	Valor	%
Administração Municipal De Nambuanguo	1.549.883.398,00	100,00%
Despesas Correntes	1.225.466.076,00	79,07%
Despesas Com O Pessoal	737.495.059,00	47,58%
Contribuições Do Empregador	58.164.700,00	3,75%
Despesas Em Bens E Serviços	429.033.698,00	27,68%
Subsídios E Transferências Correntes	772.619,00	0,05%
Despesas De Capital	324.417.322,00	20,93%
Investimentos	324.417.322,00	20,93%
Unidade Orçamental / Natureza	Valor	%
Administração Municipal Do Ambriz	2.044.114.427,00	100,00%
Despesas Correntes	1.284.085.792,00	62,82%
Despesas Com O Pessoal	785.486.450,00	38,43%
Contribuições Do Empregador	59.850.000,00	2,93%
Despesas Em Bens E Serviços	435.470.529,00	21,30%
Subsídios E Transferências Correntes	3.278.813,00	0,16%
Despesas De Capital	760.028.635,00	37,18%
Investimentos	760.028.635,00	37,18%
Unidade Orçamental / Natureza	Valor	%
Administração Municipal Do Dande	2.368.360.437,00	100,00%
Despesas Correntes	1.749.509.254,00	73,87%
Despesas Com O Pessoal	1.095.433.348,00	46,25%

DOTAÇÃO ORÇAMENTAL POR ORGÃO

DESPESAS DE NATUREZA POR UNIDADE ORÇAMENTAL

Unidade Orçamental / Natureza	Valor	%
Contribuições Do Empregador	105.925.000,00	4,47%
Despesas Em Bens E Serviços	540.670.906,00	22,83%
Subsídios E Transferências Correntes	7.480.000,00	0,32%
Despesas De Capital	618.851.183,00	26,13%
Investimentos	618.851.183,00	26,13%
Unidade Orçamental / Natureza	Valor	%
Administração Municipal Do Pango Aluquem	1.296.801.260,00	100,00%
Despesas Correntes	1.153.303.743,00	88,93%
Despesas Com O Pessoal	744.029.744,00	57,37%
Contribuições Do Empregador	32.993.500,00	2,54%
Despesas Em Bens E Serviços	372.680.499,00	28,74%
Subsídios E Transferências Correntes	3.600.000,00	0,28%
Despesas De Capital	143.497.517,00	11,07%
Investimentos	143.497.517,00	11,07%
Unidade Orçamental / Natureza	Valor	%
Administração Municipal Dos Dembos-Quibaxi	1.819.802.642,00	100,00%
Despesas Correntes	1.294.117.957,00	71,11%
Despesas Com O Pessoal	810.193.050,00	44,52%
Contribuições Do Empregador	52.644.070,00	2,89%
Despesas Em Bens E Serviços	427.478.320,00	23,49%
Subsídios E Transferências Correntes	3.802.517,00	0,21%
Despesas De Capital	525.684.685,00	28,89%
Investimentos	525.684.685,00	28,89%
Unidade Orçamental / Natureza	Valor	%
Direcção Prov.De Educação, Ciência E Tecnologia/Bengo	6.230.789.891,00	100,00%
Despesas Correntes	6.230.789.891,00	100,00%
Despesas Com O Pessoal	5.588.244.471,00	89,69%
Contribuições Do Empregador	511.558.712,00	8,21%
Despesas Em Bens E Serviços	126.828.086,00	2,04%
Subsídios E Transferências Correntes	4.158.622,00	0,07%
Unidade Orçamental / Natureza	Valor	%
Direcção Provincial Da Saúde Do Bengo	1.218.165.872,00	100,00%
Despesas Correntes	1.218.165.872,00	100,00%
Despesas Com O Pessoal	998.490.220,00	81,97%
Contribuições Do Empregador	145.649.566,00	11,96%
Despesas Em Bens E Serviços	74.006.886,00	6,08%
Subsídios E Transferências Correntes	19.200,00	0,00%
Unidade Orçamental / Natureza	Valor	%
Governo Provincial Do Bengo	16.042.491.306,00	100,00%
Despesas Correntes	9.179.265.588,00	57,22%
Despesas Com O Pessoal	3.762.865.333,00	23,46%
Contribuições Do Empregador	297.653.721,00	1,86%
Despesas Em Bens E Serviços	2.233.885.559,00	13,92%
Subsídios E Transferências Correntes	2.884.860.975,00	17,98%

DOTAÇÃO ORÇAMENTAL POR ORGÃO

DESPESAS DE NATUREZA POR UNIDADE ORÇAMENTAL

Unidade Orçamental / Natureza	Valor	%
Despesas De Capital	6.863.225.718,00	42,78%
Investimentos	6.863.225.718,00	42,78%
Unidade Orçamental / Natureza	Valor	%
Hospital Geral Da Barra Do Dande	298.328.425,00	100,00%
Despesas Correntes	298.328.425,00	100,00%
Despesas Com O Pessoal	137.270.352,00	46,01%
Contribuições Do Empregador	4.968.880,00	1,67%
Despesas Em Bens E Serviços	155.639.793,00	52,17%
Subsídios E Transferências Correntes	449.400,00	0,15%
Unidade Orçamental / Natureza	Valor	%
Hospital Provincial Do Bengo	1.248.732.655,00	100,00%
Despesas Correntes	1.248.732.655,00	100,00%
Despesas Com O Pessoal	926.655.145,00	74,21%
Contribuições Do Empregador	123.500.000,00	9,89%
Despesas Em Bens E Serviços	194.972.710,00	15,61%
Subsídios E Transferências Correntes	3.604.800,00	0,29%

DOTAÇÃO ORÇAMENTAL POR ORGÃO

Órgão: Governo Provincial Do Cuanza-Norte

DESPESAS POR NATUREZA ECONÓMICA

Natureza	Valor	%
Total Geral:	26.966.777.040,00	100,00%
Despesas Correntes	21.156.611.051,00	78,45%
Despesas Com O Pessoal	11.890.357.161,00	44,09%
Despesas Com O Pessoal Civil	11.890.357.161,00	44,09%
Contribuições Do Empregador	1.195.152.015,00	4,43%
Contribuições Do Empregador Para A Segurança Social	1.193.252.015,00	4,42%
Outras Contribuições Do Empregador	1.900.000,00	0,01%
Despesas Em Bens E Serviços	7.225.795.484,00	26,80%
Bens	3.866.269.722,00	14,34%
Serviços	3.359.525.762,00	12,46%
Subsídios E Transferências Correntes	845.306.391,00	3,13%
Transferências Correntes	845.306.391,00	3,13%
Despesas De Capital	5.810.165.989,00	21,55%
Investimentos	5.810.165.989,00	21,55%
Aquisição De Bens De Capital Fixo	5.810.165.989,00	21,55%

DESPESAS POR FUNÇÃO

Função	Valor	%
Total Geral:	26.966.777.040,00	100,00%
Serviços Públicos Gerais	4.258.267.612,00	15,79%
Órgãos Executivos	4.258.267.612,00	15,79%
Segurança E Ordem Pública	118.201.000,00	0,44%
Tribunais	118.201.000,00	0,44%
Educação	10.390.917.399,00	38,53%
Ensino Primário	4.495.139.053,00	16,67%
Ensino Secundário	5.019.123.935,00	18,61%
Serviços Subsidiários À Educação	502.195.630,00	1,86%
Ensino Técnico-Profissional	374.458.781,00	1,39%
Saúde	6.767.160.880,00	25,09%
Serviços Hospitalares Gerais	2.964.482.158,00	10,99%
Serviços Hospitalares Especializados	542.434.421,00	2,01%
Serviços De Centros Médicos E De Maternidade	1.808.339.110,00	6,71%
Serviços De Saúde Pública	1.451.905.191,00	5,38%
Protecção Social	562.549.919,00	2,09%
Família E Infância	21.845.756,00	0,08%
Sobrevivência	540.704.163,00	2,01%
Habitação E Serviços Comunitários	2.548.539.807,00	9,45%
Abastecimento De Água	819.802.939,00	3,04%
Iluminação Das Vias Públicas	71.991.695,00	0,27%
Infra-Estrutura Urbana	1.656.745.173,00	6,14%
Recreação, Cultura E Religião	136.100.539,00	0,50%
Serviços Recreativos E Desportivos	136.100.539,00	0,50%
Assuntos Económicos	1.959.970.587,00	7,27%
Agricultura, Sicultura, Pesca E Caça	71.295.778,00	0,26%
Agricultura	71.295.778,00	0,26%
Transportes	134.548.166,00	0,50%
Transporte Rodoviário	134.548.166,00	0,50%

DOTAÇÃO ORÇAMENTAL POR ORGÃO

DESPESAS POR PROGRAMA		
Programa	Valor	%
Total Geral:	26.966.777.040,00	100,00%
Actividade Permanente	18.035.648.333,00	66,88%
Prog.De Implem.Do Sistem.Nac.De Ciência Tecnol.E Inovação	161.000.000,00	0,60%
Prog.De Reab.E Amp.Das Redes De Distrib.De Energ.Eléctrica	1.724.317.993,00	6,39%
Prog.De Reab.E Const.De Infra-Estrut.De Transp.Rodoviário	61.232.341,00	0,23%
Programa De Apoio A Processos Eleitorais	21.123.303,00	0,08%
Programa De Apoio Social	29.999.999,00	0,11%
Programa De Desenv. Do Ensino Primário E Secundário	1.371.978.545,00	5,09%
Programa De Desenvolvimento Da Agricultura Familiar	71.295.778,00	0,26%
Programa De Desenvolvimento E Promoção Do Desporto	30.000.000,00	0,11%
Programa De Melhoria Da Qualidade De Vida Da Juventude	37.462.274,00	0,14%
Programa De Melhoria Da Qualidade Dos Serviços De Saúde	120.000.000,00	0,44%
Programa De Qualidade Ambiental	225.069.297,00	0,83%
Programa De Reordenamento Dos Transportes Rodoviários	73.315.825,00	0,27%
Programa Integrado De Desen.Rural E Combate A Pobreza	4.686.132.352,00	17,38%
Programa Água Para Todos	200.000.000,00	0,74%
Programa.De Const.De Equipam.Sociais E Edifícios Públicos	118.201.000,00	0,44%

DESPESAS DE FUNCIONAMENTO E DE APOIO AO DESENVOLVIMENTO

Projecto / Actividade	Valor	%
Total Geral:	21.527.286.964,00	100,00%
Admin.E Gestão Dos Assuntos Do Estado E Governamentais A Nível Provincial	4.468.227.397,00	20,76%
Administração E Gestão De Centros Infantis	21.845.756,00	0,10%
Apoio A Extensão Rural	38.390.034,00	0,18%
Apoio Ao Escoamento Da Produção	32.905.744,00	0,15%
Aquisição De Equipamentos Essenciais	40.000.000,00	0,19%
Assistência Da Rede De Distribuição Eléctrica.	31.991.695,00	0,15%
Campanha Sobre Prevenção A Sinistralidade Rodoviária	73.315.825,00	0,34%
Centro Social Recreativo E Cultural	76.100.540,00	0,35%
Comemorações Do 4 De Abril	7.312.387,00	0,03%
Cuidados Primários De Saúde	1.778.339.110,00	8,26%
Desenvolvimento Comunitário	27.421.452,00	0,13%
Efemérides E Datas Comemorativas	29.249.550,00	0,14%
Merenda Escolar	502.195.630,00	2,33%
Mobilização Social - Cidades Limpas	150.146.530,00	0,70%
Operacionalização Das Infraestruturas Institucionais	70.094.320,00	0,33%
Operacionalização Das Infraestruturas Sociais	268.510.270,00	1,25%
Operacionalização Dos Projectos Água Para Todos	254.086.294,00	1,18%
Plano Executivo De Apoio A Juventude / Cuanza Norte	37.462.274,00	0,17%
Prestação De Serviços De Educação	8.516.743.224,00	39,56%
Prestação De Serviços De Saúde E Saúde Pública	4.868.821.770,00	22,62%
Programa De Educação Ambiental A Nível Nacional	197.647.845,00	0,92%
Registo Eleitoral Permanente	21.123.303,00	0,10%
Serviços Comunitários	15.356.014,00	0,07%

PROGRAMA DE INVESTIMENTOS PÚBLICOS

Município / Projecto / Actividade	Total
Total Geral:	5.439.490.076,00

DOTAÇÃO ORÇAMENTAL POR ORGÃO	
PROGRAMA DE INVESTIMENTOS PÚBLICOS	
Município / Projecto / Actividade	Total
Ambaca	235.996.155,00
Projecto Água Para Todos Ambaca Pcp	28.067.241,00
Construção Da Casa Da Juventude No Municipio De Ambaca.	29.999.999,00
Asfaltagem Da Vila De Camabatela	30.667.937,00
Construção De Infraestruturas De Microfomento Ambaca - Pcp	11.322.238,00
Construção Infraestruturas Sociais -Ambaca Pcp	135.938.740,00
Banga	1.861.311.712,00
Construção Infraestruturas Sociais - Banga Pcp	92.159.413,00
Construção Do Hospital Municipal Da Banga	30.000.000,00
Projecto Água Para Todos Banga Pcp	44.626.348,00
Construção Da Linha De Fornecimento De Energia Eléctrica Da Banga	1.684.317.993,00
Construção De Infraestruturas De Microfomento Banga - Pcp	10.207.958,00
Bolongongo	199.570.601,00
Construção Infraestruturas Sociais - Bolongongo Pcp	137.481.315,00
Projecto Água Para Todos Bolongongo Pcp	50.332.704,00
Construção De Infraestruturas De Microfomento Bolongongo - Pcp	11.756.582,00
Cambambe	361.130.013,00
Projecto Água Para Todos Cambambe Pcp	40.630.526,00
Construção Infraestruturas Sociais - Cambambe Pcp	90.499.487,00
Projecto Agua Para Todos 2014	200.000.000,00
Construção Da Casa Da Juventude Em Cambambe	30.000.000,00
Cazengo	791.292.325,00
Reabilitação E Ampliação Da Escola Superior Politécnica	161.000.000,00
Construção De 1 Escola Com 30 Salas De Aulas Em Ndalatando	207.683.360,00
Construção Infraestruturas Sociais - Cazengo Pcp	172.309.311,00
Asfaltagem Das Ruas Do Bairro Da Juventude.	30.564.404,00
Construção Escola Secundária Do 1º Ciclo Cazengo Tiro Aos Pratos	139.870.250,00
Reabilitação Escola Primária Cazengo Com 12 Salas De Aulas Bairro São Filipe.	79.865.000,00
Golungo Alto	330.118.234,00
Projecto Água Para Todos Golungo Alto Pcp	36.666.667,00
Construção Do Hospital Municipal Do Golungo Alto	30.000.000,00
Construção Do Tribunal Municipal Do Golungo Alto	118.201.000,00
Construção Infraestruturas Sociais - Golungo Alto Pcp	135.244.925,00
Construção De Infraestruturas De Microfomento Golungo Alto- Pcp	10.005.642,00
Lucala	817.624.623,00
Construção De Infraestrutura De Microfomento Lucala - Pcp	8.402.209,00
Construção Do Hospital Municipal Do Lucala	30.000.000,00
Projecto Água Para Todos Lucala Pcp	40.194.155,00
Construção Infraestruturas Sociais - Lucala Pcp	137.385.328,00
Construção E Apetrechamento De 1 Escola 22 Salas No Dondo	194.638.064,00
Construção E Apetrechamento De 1 Escola De 22 Salas No Samba Cajú	178.884.617,00
Construção Escola Secundária Do 1º E 2º Ciclo Cazengo Sambizanga	139.870.250,00
Reabilitação Escola Secundária Do 1º E 2º Ciclo Cazengo Com 14 Salas De Aulas Bairro Tenga	88.250.000,00
Ngonguembo	180.020.914,00
Projecto Água Para Todos Ngonguembo Pcp	44.810.694,00

DOTAÇÃO ORÇAMENTAL POR ORGÃO

PROGRAMA DE INVESTIMENTOS PÚBLICOS

Município / Projecto / Actividade	Total
Construção Infraestruturas Sociais - Gonguembo Pcp	135.210.220,00
Quiculungo	148.187.812,00
Projecto Água Para Todos Quiculungo Pcp	40.194.155,00
Construção De Infraestruturas De Microfomento Quiculungo- Pcp	10.005.642,00
Construção Infraestruturas Sociais - Quiculungo Pcp	97.988.015,00
Samba Cajú	141.320.683,00
Projecto Água Para Todos Samba Cajú Pcp	40.194.155,00
Construção Infraestruturas Sociais - Samba Cajú Pcp	93.018.149,00
Construção De Infraestruturas De Microfomento Samba Cajú- Pcp	8.108.379,00
Vários Municípios- Cuanza Norte	372.917.004,00
Construção E Apetrechamento De 1 Escola Com 18 Salas Em Camabatela	342.917.004,00
Construção E Apetrechamento De 1 Centro Medico No Catome De Cima	30.000.000,00

DESPESAS DE NATUREZA POR UNIDADE ORÇAMENTAL

Unidade Orçamental / Natureza	Valor	%
Administração Municipal De Ambaca	1.444.861.403,00	100,00%
Despesas Correntes	1.265.841.249,00	87,61%
Despesas Com O Pessoal	600.400.000,00	41,55%
Contribuições Do Empregador	46.325.976,00	3,21%
Despesas Em Bens E Serviços	619.115.273,00	42,85%
Despesas De Capital	179.020.154,00	12,39%
Investimentos	179.020.154,00	12,39%
Unidade Orçamental / Natureza	Valor	%
Administração Municipal De Banga	842.240.901,00	100,00%
Despesas Correntes	658.987.696,00	78,24%
Despesas Com O Pessoal	306.285.117,00	36,37%
Contribuições Do Empregador	24.700.000,00	2,93%
Despesas Em Bens E Serviços	327.802.579,00	38,92%
Subsídios E Transferências Correntes	200.000,00	0,02%
Despesas De Capital	183.253.205,00	21,76%
Investimentos	183.253.205,00	21,76%
Unidade Orçamental / Natureza	Valor	%
Administração Municipal De Bolongongo	856.001.026,00	100,00%
Despesas Correntes	649.420.993,00	75,87%
Despesas Com O Pessoal	274.645.864,00	32,08%
Contribuições Do Empregador	34.104.135,00	3,98%
Despesas Em Bens E Serviços	340.670.994,00	39,80%
Despesas De Capital	206.580.033,00	24,13%
Investimentos	206.580.033,00	24,13%
Unidade Orçamental / Natureza	Valor	%
Administração Municipal De Cambambe	2.123.152.281,00	100,00%
Despesas Correntes	1.985.012.836,00	93,49%
Despesas Com O Pessoal	1.304.034.013,00	61,42%

DOTAÇÃO ORÇAMENTAL POR ORGÃO

DESPESAS DE NATUREZA POR UNIDADE ORÇAMENTAL

Unidade Orçamental / Natureza	Valor	%
Contribuições Do Empregador	94.851.905,00	4,47%
Despesas Em Bens E Serviços	576.106.918,00	27,13%
Subsídios E Transferências Correntes	10.020.000,00	0,47%
Despesas De Capital	138.139.445,00	6,51%
Investimentos	138.139.445,00	6,51%
Unidade Orçamental / Natureza	Valor	%
Administração Municipal De Cazengo	2.802.159.124,00	100,00%
Despesas Correntes	2.592.840.381,00	92,53%
Despesas Com O Pessoal	1.962.497.901,00	70,04%
Contribuições Do Empregador	95.493.073,00	3,41%
Despesas Em Bens E Serviços	534.785.519,00	19,08%
Subsídios E Transferências Correntes	63.888,00	0,00%
Despesas De Capital	209.318.743,00	7,47%
Investimentos	209.318.743,00	7,47%
Unidade Orçamental / Natureza	Valor	%
Administração Municipal De Gonguembo	988.949.511,00	100,00%
Despesas Correntes	801.919.165,00	81,09%
Despesas Com O Pessoal	380.819.027,00	38,51%
Contribuições Do Empregador	36.553.009,00	3,70%
Despesas Em Bens E Serviços	383.622.129,00	38,79%
Subsídios E Transferências Correntes	925.000,00	0,09%
Despesas De Capital	187.030.346,00	18,91%
Investimentos	187.030.346,00	18,91%
Unidade Orçamental / Natureza	Valor	%
Administração Municipal De Lucala	1.128.260.493,00	100,00%
Despesas Correntes	905.801.618,00	80,28%
Despesas Com O Pessoal	423.700.000,00	37,55%
Contribuições Do Empregador	41.800.000,00	3,70%
Despesas Em Bens E Serviços	440.301.618,00	39,02%
Despesas De Capital	222.458.875,00	19,72%
Investimentos	222.458.875,00	19,72%
Unidade Orçamental / Natureza	Valor	%
Administração Municipal De Quiculungo	1.215.326.543,00	100,00%
Despesas Correntes	1.060.129.299,00	87,23%
Despesas Com O Pessoal	530.814.942,00	43,68%
Contribuições Do Empregador	38.397.332,00	3,16%
Despesas Em Bens E Serviços	489.915.025,00	40,31%
Subsídios E Transferências Correntes	1.002.000,00	0,08%
Despesas De Capital	155.197.244,00	12,77%
Investimentos	155.197.244,00	12,77%
Unidade Orçamental / Natureza	Valor	%
Administração Municipal De Samba Cajú	1.195.478.032,00	100,00%
Despesas Correntes	1.047.147.917,00	87,59%
Despesas Com O Pessoal	627.665.000,00	52,50%

DOTAÇÃO ORÇAMENTAL POR ORGÃO

DESPESAS DE NATUREZA POR UNIDADE ORÇAMENTAL

Unidade Orçamental / Natureza	Valor	%
Contribuições Do Empregador	65.835.000,00	5,51%
Despesas Em Bens E Serviços	348.647.917,00	29,16%
Subsídios E Transferências Correntes	5.000.000,00	0,42%
Despesas De Capital	148.330.115,00	12,41%
Investimentos	148.330.115,00	12,41%
Unidade Orçamental / Natureza	Valor	%
Administração Municipal Do Golungo Alto	1.129.112.494,00	100,00%
Despesas Correntes	911.606.897,00	80,74%
Despesas Com O Pessoal	438.279.229,00	38,82%
Contribuições Do Empregador	25.163.002,00	2,23%
Despesas Em Bens E Serviços	446.664.666,00	39,56%
Subsídios E Transferências Correntes	1.500.000,00	0,13%
Despesas De Capital	217.505.597,00	19,26%
Investimentos	217.505.597,00	19,26%
Unidade Orçamental / Natureza	Valor	%
Direcção Prov.De Educação, Ciência E Tecnologia/Cuanza Norte	2.722.596.594,00	100,00%
Despesas Correntes	2.722.596.594,00	100,00%
Despesas Com O Pessoal	2.025.737.925,00	74,40%
Contribuições Do Empregador	440.462.075,00	16,18%
Despesas Em Bens E Serviços	256.396.594,00	9,42%
Unidade Orçamental / Natureza	Valor	%
Direcção Provincial Da Saúde Cuanza Norte	533.139.377,00	100,00%
Despesas Correntes	533.139.377,00	100,00%
Despesas Com O Pessoal	422.004.348,00	79,15%
Contribuições Do Empregador	33.440.662,00	6,27%
Despesas Em Bens E Serviços	77.657.557,00	14,57%
Subsídios E Transferências Correntes	36.810,00	0,01%
Unidade Orçamental / Natureza	Valor	%
Governo Provincial Do Cuanza-Norte	8.872.277.915,00	100,00%
Despesas Correntes	4.908.945.683,00	55,33%
Despesas Com O Pessoal	2.035.461.208,00	22,94%
Contribuições Do Empregador	182.727.836,00	2,06%
Despesas Em Bens E Serviços	1.864.197.946,00	21,01%
Subsídios E Transferências Correntes	826.558.693,00	9,32%
Despesas De Capital	3.963.332.232,00	44,67%
Investimentos	3.963.332.232,00	44,67%
Unidade Orçamental / Natureza	Valor	%
Hospital Provincial Do Cuanza-Norte	896.098.373,00	100,00%
Despesas Correntes	896.098.373,00	100,00%
Despesas Com O Pessoal	481.062.587,00	53,68%
Contribuições Do Empregador	26.748.010,00	2,98%
Despesas Em Bens E Serviços	388.287.776,00	43,33%
Unidade Orçamental / Natureza	Valor	%
Instituto Médio Agrário Do Cuanza Norte	217.122.973,00	100,00%

DOTAÇÃO ORÇAMENTAL POR ORGÃO**DESPESAS DE NATUREZA POR UNIDADE ORÇAMENTAL**

Unidade Orçamental / Natureza	Valor	%
Despesas Correntes	217.122.973,00	100,00%
Despesas Com O Pessoal	76.950.000,00	35,44%
Contribuições Do Empregador	8.550.000,00	3,94%
Despesas Em Bens E Serviços	131.622.973,00	60,62%

DOTAÇÃO ORÇAMENTAL POR ORGÃO

Órgão: Governo Provincial De Malanje

DESPESAS POR NATUREZA ECONÓMICA

Natureza	Valor	%
Total Geral:	40.071.488.132,00	100,00%
Despesas Correntes	31.484.298.924,00	78,57%
Despesas Com O Pessoal	14.833.794.958,00	37,02%
Despesas Com O Pessoal Civil	14.833.794.958,00	37,02%
Contribuições Do Empregador	1.069.461.540,00	2,67%
Contribuições Do Empregador Para A Segurança Social	1.069.461.540,00	2,67%
Despesas Em Bens E Serviços	12.883.825.727,00	32,15%
Bens	6.408.308.846,00	15,99%
Serviços	6.475.516.881,00	16,16%
Subsídios E Transferências Correntes	2.697.216.699,00	6,73%
Transferências Correntes	2.697.216.699,00	6,73%
Despesas De Capital	8.587.189.208,00	21,43%
Investimentos	8.587.189.208,00	21,43%
Aquisição De Bens De Capital Fixo	8.587.189.208,00	21,43%

DESPESAS POR FUNÇÃO

Função	Valor	%
Total Geral:	40.071.488.132,00	100,00%
Serviços Públicos Gerais	6.810.149.944,00	17,00%
Órgãos Executivos	6.810.149.944,00	17,00%
Educação	12.438.226.407,00	31,04%
Ensino Primário	875.269.396,00	2,18%
Ensino Secundário	9.941.892.212,00	24,81%
Serviços Subsidiários À Educação	652.854.319,00	1,63%
Ensino Técnico-Profissional	910.084.969,00	2,27%
Educação Especial	58.125.511,00	0,15%
Saúde	10.408.659.683,00	25,98%
Serviços Hospitalares Gerais	5.301.613.465,00	13,23%
Serviços Hospitalares Especializados	413.017.002,00	1,03%
Serviços De Centros Médicos E De Maternidade	2.604.879.313,00	6,50%
Serviços De Saúde Pública	2.089.149.903,00	5,21%
Protecção Social	1.357.225.938,00	3,39%
Família E Infância	184.421.102,00	0,46%
Sobrevivência	1.172.804.836,00	2,93%
Habitação E Serviços Comunitários	6.213.740.911,00	15,51%
Desenvolvimento Habitacional	116.870.761,00	0,29%
Abastecimento De Água	1.034.250.412,00	2,58%
Iluminação Das Vias Públicas	60.876.590,00	0,15%
Saneamento Básico	538.557.334,00	1,34%
Infra-Estrutura Urbana	4.463.185.814,00	11,14%
Recreação, Cultura E Religião	2.492.604.264,00	6,22%
Serviços Culturais	1.434.585,00	0,00%
Serviços Recreativos E Desportivos	2.454.530.933,00	6,13%
Serviços De Difusão E Publicação	36.638.746,00	0,09%
Assuntos Económicos	320.599.350,00	0,80%
Agricultura, Sívicultura, Pesca E Caça	162.842.138,00	0,41%
Agricultura	162.842.138,00	0,41%

DOTAÇÃO ORÇAMENTAL POR ORGÃO

DESPESAS POR PROGRAMA		
Programa	Valor	%
Total Geral:	40.071.488.132,00	100,00%
Actividade Permanente	25.456.584.573,00	63,53%
Prog. De Melhoria Do Sistema De Form. Técnico Profissional	93.754.101,00	0,23%
Prog.De Apoio As Questões Do Género E Prom.Da Mulher	9.746.024,00	0,02%
Prog.De Apoio Às Inst.De Acolhim.De Crianças E Pes. Idosas	257.266.584,00	0,64%
Prog.De Desen.Da Act.Com.E Das Infraest.Comerciais Básicas	2.836.985,00	0,01%
Prog.De Implant.Do Sist.Nac.De Program.Culturais Municipais	1.434.585,00	0,00%
Prog.De Melhoria Do Serv.Público De Comunicação Social	36.638.746,00	0,09%
Prog.De Reab.E Amp.Das Redes De Distrib.De Energ.Eléctrica	60.876.590,00	0,15%
Prog.De Reab.E Const.De Infra-Estrut.De Transp.Rodoviário	208.032.251,00	0,52%
Prog.Nac.De Const.De Infraest.Administrativas E Autárquicas	75.425.616,00	0,19%
Programa De Apoio A Processos Eleitorais	21.123.303,00	0,05%
Programa De Apoio E Fomento Da Produção Animal	21.311.684,00	0,05%
Programa De Apoio À Pesca Artesanal	13.217.142,00	0,03%
Programa De Capacitação Institucional	124.190.363,00	0,31%
Programa De Combate Às Grandes Endemias	15.919.799,00	0,04%
Programa De Consolidação Do Sistema Nac.De Planeamento	42.695.362,00	0,11%
Programa De Desenv. Do Ensino Primário E Secundário	638.541.378,00	1,59%
Programa De Desenvolvimento Comunitário	211.884.869,00	0,53%
Programa De Desenvolvimento Do Sistema De Ensino Especial	58.125.511,00	0,15%
Programa De Desenvolvimento E Promoção Do Desporto	205.838.554,00	0,51%
Programa De Fomento Da Actividade Produtiva Agrícola	51.058.744,00	0,13%
Programa De Implantação Do Sistema De Bibliotecas	25.480.245,00	0,06%
Programa De Melhoria Da Qualidade Dos Serviços De Saúde	778.083.654,00	1,94%
Programa De Melhoria Da Saúde Materno-Infantil	75.000.001,00	0,19%
Programa De Promoção Do Programa De Habitação Social	13.792.990,00	0,03%
Programa De Qualidade Ambiental	2.211.558.184,00	5,52%
Programa De Reforma Administrativa	59.548.062,00	0,15%
Programa Integrado De Desen.Rural E Combate A Pobreza	6.751.069.609,00	16,85%
Programa Água Para Todos	237.286.746,00	0,59%
Programa.De Const.De Equipam.Sociais E Edifícios Públicos	2.313.165.877,00	5,77%

DESPESAS DE FUNCIONAMENTO E DE APOIO AO DESENVOLVIMENTO

Projecto / Actividade	Valor	%
Total Geral:	31.850.322.246,00	100,00%
Aceleração Da Execução Do Plano De Electrificação Rural	60.876.590,00	0,19%
Acompanhamento E Monitória De Projectos De Auto Construção Dirigida	13.792.990,00	0,04%
Acção De Apoio À 1ª Infância	30.641.408,00	0,10%
Acções De Apoio À Crianças, Idosos, Port.Dif.E Repatriados	79.560.172,00	0,25%
Admin.E Gestão Dos Assuntos Do Estado E Governamentais A Nível Provincial	6.716.744.355,00	21,09%
Apetrechamento De Laboratórios Escolares	30.900.000,00	0,10%
Apetrechamento De Novas Unidades Escolares	136.916.094,00	0,43%
Apetrechamento De Novas Unidades Hospitalares	158.958.090,00	0,50%
Apoio Às Questões De Género E Promoção Da Mulher	9.746.024,00	0,03%
Aquisição De Meios De Ensino Primário	171.452.199,00	0,54%
Aquisição De Acervo Bibliográfico.	25.480.245,00	0,08%
Aquisição De Dispositivos De Tratamento E Distribuição De Água	52.349.000,00	0,16%
Aquisição De Equipamento Destinado À Segurança Rodoviária	48.407.156,00	0,15%

DOTAÇÃO ORÇAMENTAL POR ORGÃO

DESPESAS DE FUNCIONAMENTO E DE APOIO AO DESENVOLVIMENTO

Projecto / Actividade	Valor	%
Aquisição De Equipamentos Diversos	112.326.732,00	0,35%
Aquisição De Medicamentos Essenciais Para Rede De Atenção Primaria	14.054.723,00	0,04%
Campanha De Vacinação Animal	21.311.684,00	0,07%
Comemorações Do 4 De Abril	7.312.387,00	0,02%
Criação De Base De Dados P/Os Serviços De Saúde/Malanje	58.243.164,00	0,18%
Criação De Perímetros Florestais E Espaços Verdes	16.452.868,00	0,05%
Criação De Um Plano De Desenvolvimento Estratégico	42.695.362,00	0,13%
Cuidados Primários De Saúde	2.489.674.754,00	7,82%
Cultura, Desporto E Recreação	7.312.388,00	0,02%
Desenvolvimento De Programa De Informatização De Controlo E Gestão De Projectos	50.303.367,00	0,16%
Efemérides E Datas Comemorativas	18.725.123,00	0,06%
Elaboração Do Cadastro Comercial/Malange	2.836.985,00	0,01%
Limpeza E Saneamento	556.838.303,00	1,75%
Manutenção De Vias Secundárias E Terceárias	109.350.056,00	0,34%
Merenda Escolar	652.854.319,00	2,05%
Mobilização Social - Cidades Limpas	210.205.142,00	0,66%
Operacionalização Das Infraestruturas Institucionais	98.132.048,00	0,31%
Operacionalização Das Infraestruturas Sociais	375.914.378,00	1,18%
Operacionalização Dos Projectos Água Para Todos	296.434.016,00	0,93%
Pintura De Edifícios	99.558.137,00	0,31%
Prestação De Serviços De Educação	10.762.162.637,00	33,79%
Prestação De Serviços De Saúde E Saúde Pública	7.042.387.309,00	22,11%
Programa De Divulgação E Sensibilização	13.787.512,00	0,04%
Programa De Qualidade Ambiental	13.828.767,00	0,04%
Projecto De Combate A Malária	15.919.799,00	0,05%
Projecto De Formação Dos Inspectores	9.244.695,00	0,03%
Projecto De Piscicultura Familiar /Malange	13.217.142,00	0,04%
Projecto De Reconversão Varietal Da Mandioca/Malange	21.608.106,00	0,07%
Promoção Do Desenvolvimento Da Juventude E Do Desporto	198.526.166,00	0,62%
Promoção E Fomento De Actividades Artísticas E Culturais	1.434.585,00	0,00%
Prémio Provincial De Jornalismo	22.851.234,00	0,07%
Registo Eleitoral Permanente	21.123.303,00	0,07%
Relançamento Da Produção De Hortícolas/Malange	29.450.638,00	0,09%
Requalificação E Fomento De Polígonos Florestais	77.254.568,00	0,24%
Serviços Comunitários	705.464.871,00	2,21%
Serviços De Estudo, Auditoria E Consultoria	75.425.616,00	0,24%
Sinalizão Horizontal, Vertical, Sinalética E Toponímia Da Cidade/Malanje	50.275.039,00	0,16%

PROGRAMA DE INVESTIMENTOS PÚBLICOS

Município / Projecto / Actividade	Total
Total Geral:	8.221.165.886,00
Cacuso	335.035.201,00
Projecto Água Para Todos Cacuso Pcp	25.733.241,00
Construção Infraestruturas Sociais - Cacuso Pcp	160.907.201,00
Construção De Uma Escola Do 2º Ciclo Em Cacuso Malanje	73.394.758,00
Construção Apetrechamento Centro Materno Infantil De Cacuso/Malanje	75.000.001,00

DOTAÇÃO ORÇAMENTAL POR ORGÃO

PROGRAMA DE INVESTIMENTOS PÚBLICOS

Município / Projecto / Actividade	Total
Cahombo	153.261.665,00
Construção Infraestruturas Sociais - Cahombo Pcp	111.072.222,00
Projecto Água Para Todos Cahombo Pcp	42.189.443,00
Calandula	427.308.485,00
Projecto Água Para Todos Calandula Pcp	38.694.848,00
Construção Infraestruturas Sociais - Calandula Pcp	164.313.637,00
Const Apetrech. Centro Médico Polivalente De Kalandula/Malanje	150.000.000,00
Construção De Uma Escola Do 2º Ciclo Em Kalandula Malanje	74.300.000,00
Cambundi Catembo	157.407.198,00
Projecto Água Para Todos Cambundi Catembo Pcp	40.662.660,00
Construção De Infraestrutura De Microfomento Cambundi Catembo - Pcp	10.602.209,00
Construção Infraestruturas Sociais - Cambundi Catembo Pcp	106.142.329,00
Cangandala	395.821.198,00
Construção De Infraestrutura De Microfomento Cangandala - Pcp	10.602.209,00
Projecto Água Para Todos Cangandala Pcp	39.093.914,00
Construção Infraestruturas Sociais - Cangandala Pcp	346.125.075,00
Kiwaba Nzoji	194.671.661,00
Construção De Infraestrutura De Microfomento Kiwaba Nzoji - Pcp	10.602.209,00
Projecto Água Para Todos Kiwaba Nzoji Pcp	30.119.784,00
Construção Infraestruturas Sociais - Kiwaba Nzoji Pcp	153.949.668,00
Kunda Dya Baze	200.595.363,00
Construção De Infraestrutura De Microfomento Cunda Dia Base - Pcp	9.225.999,00
Projecto Água Para Todos Cunda Dia Base Pcp	39.069.155,00
Construção Infraestruturas Sociais - Cunda Dia Base Pcp	152.300.209,00
Luquembo	169.458.311,00
Construção De Infraestrutura De Microfomento Luquembo - Pcp	10.602.209,00
Projecto Água Para Todos Luquembo Pcp	46.466.794,00
Construção Infraestruturas Sociais - Luquembo Pcp	97.882.390,00
Construção E Apetrechamento Centro Materno Infantil/ Luquembo	14.506.918,00
Malanje	5.064.379.223,00
Construção De 1 Centro De Formação No Lombe Malanje	62.854.101,00
Construção Casa Apoio A Crianças Sem Cuidados Parentais Malanje	13.496.993,00
Desassoreamento Do Rio Malanje	1.565.464.647,00
Construção Apetrechamento Casa Da Juventude De Malanje	2.248.692.379,00
Construção De Um Refeitório No Lombe / Malanje	76.215.925,00
Construção De Uma Escola De Ensino Especial Em Malanje	58.125.511,00
Construção De 1 Internato No Lombe Em Malanje	57.352.086,00
Construção Infraestruturas Sociais - Malanje Pcp	170.274.190,00
Construção De Infraestrutura De Microfomento Malanje - Pcp	11.477.679,00
Projecto Água Para Todos Malanje Pcp	20.991.946,00
Reabilitação, Ampliação E Apetrechamento Da Da Escola Nº84 Malanje	48.867.923,00
Construção Da Central De Esterilização Hospitalar De Malanje	124.485.992,00
Construção Da Escola Provincial De Educação Física/Malanje	124.190.363,00
Reconstrução Da Escola Hoji Ya Henda Em Malanje	109.999.999,00
Estudo E Projecto Para Construção Centro Psiquiatrico De Malanje	21.255.000,00

DOTAÇÃO ORÇAMENTAL POR ORGÃO

PROGRAMA DE INVESTIMENTOS PÚBLICOS

Município / Projecto / Actividade	Total
Construção De Um Centro De Reabilitação Física De Malanje	250.634.490,00
Const. Instalações Dos Serviços De Apoio Acção Social Escolar/Malanje	99.999.999,00
Marimba	149.500.377,00
Projecto Água Para Todos Marimba Pcp	31.096.761,00
Construção Infraestruturas Sociais - Marimba Pcp	108.620.313,00
Construção De Infraestrutura De Microfomento Marimba - Pcp	9.783.303,00
Massango	147.755.173,00
Projecto Água Para Todos Massango Pcp	33.666.667,00
Construção Infraestruturas Sociais - Massango Pcp	105.386.297,00
Construção De Infraestrutura De Microfomento Massango - Pcp	8.702.209,00
Mucari	171.028.993,00
Projecto Água Para Todos Caculama Pcp	51.021.141,00
Construção Infraestruturas Sociais - Caculama Pcp	87.771.103,00
Construção De Um Cic Cec Em Kaculama - Malanje	32.236.749,00
Quela	322.270.837,00
Projecto Água Para Todos Quela Pcp	32.556.629,00
Construção De Um Cic Cec Em Quela - Malanje	32.236.749,00
Construção De Infraestrutura De Microfomento Quela - Pcp	10.877.536,00
Construção De Uma Escola Do Segundo Ciclo No Quela	95.062.605,00
Construção Infraestruturas Sociais - Quela Pcp	151.537.318,00
Quirima	147.734.455,00
Projecto Água Para Todos Quirima Pcp	29.166.667,00
Construção De Infraestrutura De Microfomento Quirima - Pcp	10.602.209,00
Construção Infraestruturas Sociais - Quirima Pcp	107.965.579,00
Vários Municípios-Malanje	184.937.746,00
Programa Água Para Todos Malanje/2015	184.937.746,00

DESPESAS DE NATUREZA POR UNIDADE ORÇAMENTAL

Unidade Orçamental / Natureza	Valor	%
Administração Municipal De Caculama	784.658.248,00	100,00%
Despesas Correntes	638.856.572,00	81,42%
Despesas Com O Pessoal	164.775.557,00	21,00%
Contribuições Do Empregador	12.350.000,00	1,57%
Despesas Em Bens E Serviços	459.931.015,00	58,62%
Subsídios E Transferências Correntes	1.800.000,00	0,23%
Despesas De Capital	145.801.676,00	18,58%
Investimentos	145.801.676,00	18,58%
Administração Municipal De Casuso	1.007.934.280,00	100,00%
Despesas Correntes	748.615.160,00	74,27%
Despesas Com O Pessoal	221.780.804,00	22,00%
Contribuições Do Empregador	16.838.499,00	1,67%
Despesas Em Bens E Serviços	501.239.719,00	49,73%
Subsídios E Transferências Correntes	8.756.138,00	0,87%
Despesas De Capital	259.319.120,00	25,73%

DOTAÇÃO ORÇAMENTAL POR ORGÃO

DESPESAS DE NATUREZA POR UNIDADE ORÇAMENTAL

Unidade Orçamental / Natureza	Valor	%
Investimentos	259.319.120,00	25,73%
Unidade Orçamental / Natureza	Valor	%
Administração Municipal De Cahombo	674.722.580,00	100,00%
Despesas Correntes	514.451.483,00	76,25%
Despesas Com O Pessoal	119.464.548,00	17,71%
Contribuições Do Empregador	13.015.000,00	1,93%
Despesas Em Bens E Serviços	380.952.730,00	56,46%
Subsídios E Transferências Correntes	1.019.205,00	0,15%
Despesas De Capital	160.271.097,00	23,75%
Investimentos	160.271.097,00	23,75%
Unidade Orçamental / Natureza	Valor	%
Administração Municipal De Calandula	929.354.624,00	100,00%
Despesas Correntes	719.336.707,00	77,40%
Despesas Com O Pessoal	211.654.980,00	22,77%
Contribuições Do Empregador	14.725.943,00	1,58%
Despesas Em Bens E Serviços	490.270.153,00	52,75%
Subsídios E Transferências Correntes	2.685.631,00	0,29%
Despesas De Capital	210.017.917,00	22,60%
Investimentos	210.017.917,00	22,60%
Unidade Orçamental / Natureza	Valor	%
Administração Municipal De Cambundi Catembo	692.787.917,00	100,00%
Despesas Correntes	528.371.287,00	76,27%
Despesas Com O Pessoal	118.225.353,00	17,07%
Contribuições Do Empregador	9.763.473,00	1,41%
Despesas Em Bens E Serviços	393.229.261,00	56,76%
Subsídios E Transferências Correntes	7.153.200,00	1,03%
Despesas De Capital	164.416.630,00	23,73%
Investimentos	164.416.630,00	23,73%
Unidade Orçamental / Natureza	Valor	%
Administração Municipal De Cangandala	927.998.492,00	100,00%
Despesas Correntes	525.167.862,00	56,59%
Despesas Com O Pessoal	123.161.706,00	13,27%
Contribuições Do Empregador	6.201.601,00	0,67%
Despesas Em Bens E Serviços	395.804.555,00	42,65%
Despesas De Capital	402.830.630,00	43,41%
Investimentos	402.830.630,00	43,41%
Unidade Orçamental / Natureza	Valor	%
Administração Municipal De Cunda Dia Base	728.594.605,00	100,00%
Despesas Correntes	520.989.810,00	71,51%
Despesas Com O Pessoal	125.593.093,00	17,24%
Contribuições Do Empregador	6.730.644,00	0,92%
Despesas Em Bens E Serviços	386.976.023,00	53,11%
Subsídios E Transferências Correntes	1.690.050,00	0,23%
Despesas De Capital	207.604.795,00	28,49%

DOTAÇÃO ORÇAMENTAL POR ORGÃO

DESPESAS DE NATUREZA POR UNIDADE ORÇAMENTAL

Unidade Orçamental / Natureza	Valor	%
Investimentos	207.604.795,00	28,49%
Unidade Orçamental / Natureza	Valor	%
Administração Municipal De Kiwaba Nzoji	741.571.576,00	100,00%
Despesas Correntes	539.890.483,00	72,80%
Despesas Com O Pessoal	90.575.487,00	12,21%
Contribuições Do Empregador	6.774.320,00	0,91%
Despesas Em Bens E Serviços	442.390.676,00	59,66%
Subsídios E Transferências Correntes	150.000,00	0,02%
Despesas De Capital	201.681.093,00	27,20%
Investimentos	201.681.093,00	27,20%
Unidade Orçamental / Natureza	Valor	%
Administração Municipal De Luquembo	776.464.329,00	100,00%
Despesas Correntes	614.503.504,00	79,14%
Despesas Com O Pessoal	154.015.411,00	19,84%
Contribuições Do Empregador	19.475.000,00	2,51%
Despesas Em Bens E Serviços	432.712.643,00	55,73%
Subsídios E Transferências Correntes	8.300.450,00	1,07%
Despesas De Capital	161.960.825,00	20,86%
Investimentos	161.960.825,00	20,86%
Unidade Orçamental / Natureza	Valor	%
Administração Municipal De Malanje	1.630.400.803,00	100,00%
Despesas Correntes	1.318.798.956,00	80,89%
Despesas Com O Pessoal	401.318.662,00	24,61%
Contribuições Do Empregador	41.800.000,00	2,56%
Despesas Em Bens E Serviços	863.455.294,00	52,96%
Subsídios E Transferências Correntes	12.225.000,00	0,75%
Despesas De Capital	311.601.847,00	19,11%
Investimentos	311.601.847,00	19,11%
Unidade Orçamental / Natureza	Valor	%
Administração Municipal De Marimba	668.292.498,00	100,00%
Despesas Correntes	511.782.689,00	76,58%
Despesas Com O Pessoal	113.664.822,00	17,01%
Contribuições Do Empregador	11.362.000,00	1,70%
Despesas Em Bens E Serviços	385.850.571,00	57,74%
Subsídios E Transferências Correntes	905.296,00	0,14%
Despesas De Capital	156.509.809,00	23,42%
Investimentos	156.509.809,00	23,42%
Unidade Orçamental / Natureza	Valor	%
Administração Municipal De Massango	656.396.221,00	100,00%
Despesas Correntes	501.631.616,00	76,42%
Despesas Com O Pessoal	98.515.301,00	15,01%
Contribuições Do Empregador	10.119.910,00	1,54%
Despesas Em Bens E Serviços	390.767.882,00	59,53%
Subsídios E Transferências Correntes	2.228.523,00	0,34%

DOTAÇÃO ORÇAMENTAL POR ORGÃO

DESPESAS DE NATUREZA POR UNIDADE ORÇAMENTAL

Unidade Orçamental / Natureza	Valor	%
Despesas De Capital	154.764.605,00	23,58%
Investimentos	154.764.605,00	23,58%
Unidade Orçamental / Natureza	Valor	%
Administração Municipal De Quela	742.175.946,00	100,00%
Despesas Correntes	509.105.009,00	68,60%
Despesas Com O Pessoal	110.396.484,00	14,87%
Contribuições Do Empregador	8.440.750,00	1,14%
Despesas Em Bens E Serviços	384.767.160,00	51,84%
Subsídios E Transferências Correntes	5.500.615,00	0,74%
Despesas De Capital	233.070.937,00	31,40%
Investimentos	233.070.937,00	31,40%
Unidade Orçamental / Natureza	Valor	%
Administração Municipal De Quirima	629.741.151,00	100,00%
Despesas Correntes	474.997.264,00	75,43%
Despesas Com O Pessoal	78.747.804,00	12,50%
Contribuições Do Empregador	6.460.000,00	1,03%
Despesas Em Bens E Serviços	388.539.460,00	61,70%
Subsídios E Transferências Correntes	1.250.000,00	0,20%
Despesas De Capital	154.743.887,00	24,57%
Investimentos	154.743.887,00	24,57%
Unidade Orçamental / Natureza	Valor	%
Direcção Prov.De Educação, Ciência E Tecnologia/Malanje	9.480.145.245,00	100,00%
Despesas Correntes	9.342.842.141,00	98,55%
Despesas Com O Pessoal	8.028.451.115,00	84,69%
Contribuições Do Empregador	545.608.383,00	5,76%
Despesas Em Bens E Serviços	682.782.643,00	7,20%
Subsídios E Transferências Correntes	86.000.000,00	0,91%
Despesas De Capital	137.303.104,00	1,45%
Investimentos	137.303.104,00	1,45%
Unidade Orçamental / Natureza	Valor	%
Direcção Provincial Da Saúde De Malanje	1.432.948.149,00	100,00%
Despesas Correntes	1.432.948.149,00	100,00%
Despesas Com O Pessoal	872.004.322,00	60,85%
Contribuições Do Empregador	48.914.368,00	3,41%
Despesas Em Bens E Serviços	481.529.459,00	33,60%
Subsídios E Transferências Correntes	30.500.000,00	2,13%
Unidade Orçamental / Natureza	Valor	%
Governo Provincial De Malanje	14.053.951.257,00	100,00%
Despesas Correntes	8.559.560.021,00	60,91%
Despesas Com O Pessoal	2.231.592.865,00	15,88%
Contribuições Do Empregador	205.978.369,00	1,47%
Despesas Em Bens E Serviços	3.604.436.200,00	25,65%
Subsídios E Transferências Correntes	2.517.552.587,00	17,91%
Despesas De Capital	5.494.391.236,00	39,09%

DOTAÇÃO ORÇAMENTAL POR ORGÃO

DESPESAS DE NATUREZA POR UNIDADE ORÇAMENTAL

Unidade Orçamental / Natureza	Valor	%
Investimentos	5.494.391.236,00	39,09%
Unidade Orçamental / Natureza	Valor	%
Hospital Provincial De Malanje	1.972.351.386,00	100,00%
Despesas Correntes	1.972.351.386,00	100,00%
Despesas Com O Pessoal	789.724.923,00	40,04%
Contribuições Do Empregador	58.590.021,00	2,97%
Despesas Em Bens E Serviços	1.117.036.438,00	56,63%
Subsídios E Transferências Correntes	7.000.004,00	0,35%
Unidade Orçamental / Natureza	Valor	%
Hospital Provincial Materno Infantil/Malanje	1.139.770.772,00	100,00%
Despesas Correntes	1.139.770.772,00	100,00%
Despesas Com O Pessoal	536.390.235,00	47,06%
Contribuições Do Empregador	14.440.000,00	1,27%
Despesas Em Bens E Serviços	587.940.537,00	51,58%
Subsídios E Transferências Correntes	1.000.000,00	0,09%
Unidade Orçamental / Natureza	Valor	%
Instituto Médio Agrário De Malanje	401.228.053,00	100,00%
Despesas Correntes	370.328.053,00	92,30%
Despesas Com O Pessoal	243.741.486,00	60,75%
Contribuições Do Empregador	11.873.259,00	2,96%
Despesas Em Bens E Serviços	113.213.308,00	28,22%
Subsídios E Transferências Correntes	1.500.000,00	0,37%
Despesas De Capital	30.900.000,00	7,70%
Investimentos	30.900.000,00	7,70%

DOTAÇÃO ORÇAMENTAL POR ORGÃO

Órgão: Governo Provincial Da Lunda-Norte

DESPESAS POR NATUREZA ECONÓMICA

Natureza	Valor	%
Total Geral:	40.959.685.539,00	100,00%
Despesas Correntes	31.827.478.211,00	77,70%
Despesas Com O Pessoal	15.450.709.101,00	37,72%
Despesas Com O Pessoal Civil	15.450.709.101,00	37,72%
Contribuições Do Empregador	830.657.398,00	2,03%
Contribuições Do Empregador Para A Segurança Social	830.657.398,00	2,03%
Despesas Em Bens E Serviços	10.112.132.629,00	24,69%
Bens	6.242.291.849,00	15,24%
Serviços	3.869.840.780,00	9,45%
Subsídios E Transferências Correntes	5.433.979.083,00	13,27%
Transferências Correntes	5.433.979.083,00	13,27%
Despesas De Capital	9.132.207.328,00	22,30%
Investimentos	9.132.207.328,00	22,30%
Aquisição De Bens De Capital Fixo	9.132.207.328,00	22,30%

DESPESAS POR FUNÇÃO

Função	Valor	%
Total Geral:	40.959.685.539,00	100,00%
Serviços Públicos Gerais	8.389.672.968,00	20,48%
Órgãos Executivos	8.389.672.968,00	20,48%
Defesa	82.437.757,00	0,20%
Serviços De Defesa Não Especificados	82.437.757,00	0,20%
Segurança E Ordem Pública	561.110.293,00	1,37%
Serviços Policiais	447.604.063,00	1,09%
Serviços De Bombeiros	42.987.231,00	0,10%
Serviços De Protecção Civil	70.518.999,00	0,17%
Educação	10.950.320.033,00	26,73%
Ensino Pré-Escolar	76.999.999,00	0,19%
Ensino Primário	8.906.347.529,00	21,74%
Ensino Secundário	1.138.960.554,00	2,78%
Serviços Subsidiários À Educação	552.415.193,00	1,35%
Ensino Técnico-Profissional	275.596.758,00	0,67%
Saúde	9.859.258.958,00	24,07%
Serviços Hospitalares Gerais	4.805.904.244,00	11,73%
Serviços Hospitalares Especializados	798.737.207,00	1,95%
Serviços De Centros Médicos E De Maternidade	3.078.775.978,00	7,52%
Serviços De Saúde Pública	1.175.841.529,00	2,87%
Protecção Social	4.807.835.235,00	11,74%
Família E Infância	25.124.176,00	0,06%
Velhice	216.006.281,00	0,53%
Sobrevivência	4.511.377.120,00	11,01%
Doença E Incapacidade	55.327.658,00	0,14%
Habitação E Serviços Comunitários	4.817.731.327,00	11,76%
Desenvolvimento Habitacional	518.138.887,00	1,26%
Abastecimento De Água	743.846.251,00	1,82%
Desenvolvimento Comunitário	252.545.136,00	0,62%
Saneamento Básico	131.622.973,00	0,32%

DOTAÇÃO ORÇAMENTAL POR ORGÃO

DESPESAS POR PROGRAMA		
Programa	Valor	%
Total Geral:	40.959.685.539,00	100,00%
Actividade Permanente	28.188.262.958,00	68,82%
Prog. De Melhor. Do Sistema De Form. Técnico Profissional	200.000.000,00	0,49%
Prog. De Apoio Às Inst. De Acolhim. De Crianças E Pes. Idosas	145.525.274,00	0,36%
Prog. De Gestão Sustentável Dos Rec. Naturais	173.669.201,00	0,42%
Prog. De Melhor. Do Sist. De Form. Téc. E Profis. E Do Emprego	75.596.758,00	0,18%
Prog. De Prest. De Cuidados Primários E Assist. Hospitalar	721.903.893,00	1,76%
Prog. De Reab. E Amp. Das Redes De Distrib. De Energ. Eléctrica	435.875.000,00	1,06%
Prog. De Reab. E Const. De Infra- Estrut. De Transp. Rodoviário	329.965.267,00	0,81%
Prog. De Reab. E Exp. Dos Sist. Urbanos De Água E Saneamento	153.041.498,00	0,37%
Prog. Nac. De Const. De Infraest. Administrativas E Autárquicas	106.963.230,00	0,26%
Programa De Alarg. Da Rede De Equip. Sociais E Infraestruturas	106.780.625,00	0,26%
Programa De Apoio A Processos Eleitorais	21.123.303,00	0,05%
Programa De Apoio Social	177.877.158,00	0,43%
Programa De Desenv. Do Ensino Primário E Secundário	836.311.327,00	2,04%
Programa De Desenvolvimento Da Agricultura Comercial	130.000.000,00	0,32%
Programa De Desenvolvimento Do Sistema De Ensino Especial	55.327.658,00	0,14%
Programa De Desenvolvimento E Promoção Do Desporto	37.966.816,00	0,09%
Programa De Fomento Da Actividade Produtiva Agrícola	197.874.322,00	0,48%
Programa De Geodesia E Cartografia	270.281.540,00	0,66%
Programa De Melhor. Da Qualidade De Vida Da Juventude	126.740.307,00	0,31%
Programa De Melhor. Da Qualidade Dos Serviços De Saúde	564.725.820,00	1,38%
Programa De Melhor. Da Saúde Materno-Infantil	227.280.175,00	0,55%
Programa De Prestação De Cuidados De Saúde	43.554.628,00	0,11%
Programa De Qualidade Ambiental	200.000.000,00	0,49%
Programa De Reforma Educativa	153.999.998,00	0,38%
Programa De Valorização E Protecção Social Do Idoso	70.481.007,00	0,17%
Programa Integrado De Desen. Rural E Combate A Pobreza	5.913.927.059,00	14,44%
Programa Participativo De Gestao Ambiental	131.622.973,00	0,32%
Programa Água Para Todos	79.043.258,00	0,19%
Programa. De Const. De Equipam. Sociais E Edifícios Públicos	1.083.964.486,00	2,65%

DESPESAS DE FUNCIONAMENTO E DE APOIO AO DESENVOLVIMENTO

Projecto / Actividade	Valor	%
Total Geral:	32.499.271.563,00	100,00%
Admin. E Gestão Dos Assuntos Do Estado E Governamentais A Nível Provincial	12.597.140.078,00	38,76%
Apetrechamento De Novas Unidades Hospitalares	236.456.551,00	0,73%
Comemorações Do 4 De Abril	13.573.619,00	0,04%
Cuidados Primários De Saúde	1.826.354.263,00	5,62%
Desenvolvimento Da Agricultura Familiar	43.874.324,00	0,14%
Elaboração Do Plano De Ordenamento Da Lagoa Nacarumbo/L. Norte	173.669.201,00	0,53%
Feira Agro Pecuária Do Cacanda - Expo Cacanda/ Lunda Norte	130.000.000,00	0,40%
Implementação De Sistema De Informação Geográfica/Lunda Nor	270.281.540,00	0,83%
Limpeza E Saneamento	200.000.000,00	0,62%
Merenda Escolar	552.415.193,00	1,70%
Mobilização Social - Cidades Limpas	165.161.183,00	0,51%
Operacionalização Das Infraestruturas Institucionais	77.103.752,00	0,24%
Operacionalização Das Infraestruturas Sociais	295.361.297,00	0,91%

DOTAÇÃO ORÇAMENTAL POR ORGÃO

DESPESAS DE FUNCIONAMENTO E DE APOIO AO DESENVOLVIMENTO

Projecto / Actividade	Valor	%
Operacionalização Dos Projectos Água Para Todos	135.512.696,00	0,42%
Prestação De Serviços De Educação	9.177.705.841,00	28,24%
Prestação De Serviços De Saúde E Saúde Pública	6.399.843.420,00	19,69%
Prevenção E Apoio A Situações De Calamidade	52.072.329,00	0,16%
Recolha E Tratamento De Resíduos Sólidos E Acções De Saneamento	131.622.973,00	0,41%
Registo Eleitoral Permanente	21.123.303,00	0,06%

PROGRAMA DE INVESTIMENTOS PÚBLICOS

Município / Projecto / Actividade	Total
Total Geral:	8.460.413.976,00
Cambulo	979.958.942,00
Projecto Água Para Todos Cambulo Pcp	25.465.891,00
Construção Infraestruturas Sociais - Cambulo Pcp	493.730.235,00
Construção De Residência Para Os Serviços Fronteiriços - Cambulo	15.631.605,00
Construção Passeios, Lancis, Iluminação Pública Cambulo	165.875.001,00
Construção Do Hospital Materno Infantil - Cambulo	75.760.058,00
Construção, Apetr. E Fiscalização Do Instituto Médio Agrário Cambulo	126.496.153,00
Construção Fazenda - Escola Agrícola Piloto- Cambulo	76.999.999,00
Capenda Camulemba	395.165.687,00
Construção De Campo Multiuso Do Capenda Lunda Norte	9.491.704,00
Construção De Infraestrutura De Microfomento Capenda-Camulemba - Pcp	11.054.485,00
Construção Infraestruturas Sociais - Capenda-Camulemba Pcp	105.758.677,00
Projecto Água Para Todos Capenda Camulemba Pcp	21.213.990,00
Construção Do Hospital Materno Infantil - Capenda	75.760.058,00
Construção De Comando Municipal De Capenda	94.886.774,00
Construção Fazenda Agrícola Experimental Capenda	76.999.999,00
Caungula	713.669.285,00
Construção De Campo Multiuso Do Caungula Lunda Norte	9.491.704,00
Construção De Infraestrutura De Microfomento Caungula - Pcp	26.048.187,00
Projecto Água Para Todos Caungula Pcp	42.720.031,00
Construção De Escola 10 Salas Ensino Primário - Caungula	78.109.485,00
Construção Infraestruturas Sociais - Caungula Pcp	349.771.792,00
Construção De Residência Para Os Serviços Fronteiriços - Caungula	21.010.644,00
Reabilitação Precária De 150km Do Troço Caungula/Zono	137.808.841,00
Construção De Parque Infantil - Caungula	48.708.601,00
Chitato	1.771.209.977,00
Construção Do Hospital Materno Infantil Do Dundo\Lunda Norte	137.146.475,00
Construção De Lar Dos Idosos - Chitato	70.481.007,00
Construção De Uma Escola Para Deficientes	55.327.658,00
Construção De Centro De Acolhimento De Assistidos - Chitato	66.819.986,00
Construção De Centro De Saúde - Chitato	31.304.870,00
Projecto Água Para Todos Chitato Pcp	34.756.212,00
Construção Infraestruturas Sociais - Chitato Pcp	179.758.951,00
Construção Centro De Reabilitação Física - Lunda Norte	125.734.195,00
Construção Da Casa Da Juventude Lunda Norte	126.740.307,00
Construção De Quartel Dos Bombeiros No Chitato	42.987.231,00
Construção De 1 Escola De Formação Técnica Lunda Norte	101.000.000,00

DOTAÇÃO ORÇAMENTAL POR ORGÃO

PROGRAMA DE INVESTIMENTOS PÚBLICOS

Município / Projecto / Actividade	Total
Construção Do Comando Upip No Chitato	38.478.325,00
Construção De 6 Residências Para Os Serviços Fronteiriços	26.453.341,00
Construção, Apetrachamento Do Centro Psiquiatrico Lunda Norte	135.304.426,00
Construção, Apetr. E Fiscaliz. Do Instituto De Biotecnologia Do Dundo	99.000.000,00
Construção Da Ala Para Infantario No Hospital Sanatório Provincial	95.112.164,00
Construção Da Escola De Formação De Técnicos De Saúde	99.000.000,00
Construção De Passeios, Lancis, E Iluminação Pública Do Dundo	90.000.000,00
Construção, De Um Centro De Artes E Ofícios Lunda Norte	125.804.829,00
Construção Do Terminal Rodoviário Do Dundo	90.000.000,00
Cuango	891.137.510,00
Construção De Posto De Saúde - Cuango	18.799.840,00
Construção De Centro De Acolhimento De Assistidos - Cuango	26.820.729,00
Construção De Escola Do Iiº Ciclo - Cuango	75.596.759,00
Construção De Infraestrutura De Microfomento Cuango- Pcp	24.235.049,00
Projecto Água Para Todos Cuango Pcp	38.763.876,00
Construção De Escola 10 Salas Ensino Primário - Cuango	78.091.456,00
Construção Infraestruturas Sociais - Cuango Pcp	359.689.715,00
Construção, Apetrachamento E Fiscalizaç Do Comando Municipal De Cuango	179.140.087,00
Construção De Passeios, Lancis, E Iluminação Pública Cuango	89.999.999,00
Cuilo	512.529.893,00
Construção De Campo Multiuso Do Cuilo Lunda Norte	9.491.704,00
Construção De Centro De Acolhimento De Assistidos - Cuilo	26.120.499,00
Construção De Infraestrutura De Microfomento Cuilo- Pcp	10.505.642,00
Construção De Escola 10 Salas Ensino Primário - Cuilo	81.029.580,00
Construção Infraestruturas Sociais - Cuilo Pcp	98.796.029,00
Construção De Residência Para Os Serviços Fronteiriços - Cuilo	72.003.287,00
Projecto Água Para Todos Cuilo Pcp	36.666.667,00
Construção Do Hospital Materno Infantil - Cuilo	75.760.059,00
Reab. Precária E Fiscaliz De 104km De Troço Secundario Caluango/Cuilo	102.156.426,00
Lubalo	577.057.843,00
Construção De Escola De 10 Salas Ensino Primario - Lubalo	51.544.997,00
Construção De Escola De 6 Salas No Muvuluegi Lunda Norte	76.999.999,00
Construção De Infraestrutura De Microfomento Lubalo Pcp	9.505.642,00
Construção Do Posto De Saúde No Muvuluege Lunda Norte	30.324.481,00
Construção Da Residencia Do Administrador Comunal Do Muvuluegi	71.294.392,00
Projecto Água Para Todos Lubalo Pcp	34.959.644,00
Construção De Escola Do Iiº Ciclo - Lubalo	94.852.035,00
Construção Infraestruturas Sociais - Lubalo Pcp	100.796.028,00
Reabilitação Precária De 95km De Troço Lubalo/Muvulueji	106.780.625,00
Lucapa	811.626.978,00
Construção Infraestruturas Sociais - Lucapa Pcp	412.910.421,00
Construção De Centro De Acolhimento De Assistidos - Lucapa	25.764.060,00
Projecto Água Para Todos Lucapa Pcp	36.538.492,00
Construção Da Escola De Artes Do Lucapa	75.596.758,00
Construção De Quartel Dos Bombeiros No Lucapa	70.518.999,00
Construção De Residência Para Os Serviços Fronteiriços - Lucapa	38.202.797,00

DOTAÇÃO ORÇAMENTAL POR ORGÃO

PROGRAMA DE INVESTIMENTOS PÚBLICOS

Município / Projecto / Actividade	Total
Construção Passeios, Lancis, E Iluminação Pública Lucapa	90.000.000,00
Construção E Apetrechamento Da Resid. Do Adm. Comunal De Cambimbi	35.889.809,00
Construção De Infraestruturas De Microfomento Lucapa- Pcp	26.205.642,00
Lóvua	477.094.387,00
Const. E Apetrechamento Da Resid Do Comandante Adj. Da Policia Lóvua	35.668.839,00
Construção E Apetrechamento Da Administração Municipal Do Lóvua	109.685.529,00
Construção E Apetrechamento Da Resid Do Comandante Policia Do Lóvua	35.675.324,00
Construção E Apetrechamento Da Residência Do Administrador Municipal	71.072.309,00
Construção E Apetrechamento De Escola Do E Ii Ciclo Do Lóvua	99.000.001,00
Construção E Apetrechamento Do Centro De Saúde Do Lóvua	43.554.628,00
Construção E Apetrechamento Do Comando Municipal Da Policia No Lóvua	82.437.757,00
Vários Municípios-Lunda Norte	784.540.832,00
Const.Sistema Abast.Água Mun. Nzagi E Lucapa\L Norte	153.041.498,00
Construção Infraestruturas Sociais - Lóvua Pcp	148.193.551,00
Projecto Água Para Todos Lóvua Pcp	60.490.481,00
Programa Água Para Todos Lunda-Norte 2015	79.043.258,00
Const.Centros Saúde, Lucapa, Cuilo Cuang.Cap-Cam\L Norte	340.913.307,00
Construção De Infraestruturas De Microfomento Lóvua- Pcp	2.858.737,00
Xá-Muteba	546.422.642,00
Construção De Campo Multiuso Do Xá-Muteba Lunda Norte	9.491.704,00
Construção De Escola De 6 Salas De Aulas No Yongo Lunda Norte	76.999.999,00
Construção Do Posto De Saúde No Yongo Lunda Norte	36.533.404,00
Construção De Escola 10 Salas Ensino Primário - Xá-Muteba	80.478.536,00
Projecto Água Para Todos Xá-Muteba Pcp	44.673.515,00
Construção De Escola Do Ii Ciclo - Xá-Muteba	101.000.000,00
Construção De Infraestrutura De Microfomento Xá-Muteba - Pcp	10.286.276,00
Construção Residencia Do Administrador Comunal Do Yongo Lunda Norte	71.294.391,00
Construção Infraestruturas Sociais - Xá-Muteba Pcp	115.664.817,00

DESPESAS DE NATUREZA POR UNIDADE ORÇAMENTAL

Unidade Orçamental / Natureza	Valor	%
Administração Da Cidade Do Dundo	243.670.310,00	100,00%
Despesas Correntes	211.660.878,00	86,86%
Despesas Em Bens E Serviços	211.660.878,00	86,86%
Despesas De Capital	32.009.432,00	13,14%
Investimentos	32.009.432,00	13,14%
Unidade Orçamental / Natureza	Valor	%
Administração Municipal De Cambulo	1.900.874.768,00	100,00%
Despesas Correntes	1.217.724.367,00	64,06%
Despesas Com O Pessoal	660.888.835,00	34,77%
Contribuições Do Empregador	43.226.016,00	2,27%
Despesas Em Bens E Serviços	511.311.897,00	26,90%
Subsídios E Transferências Correntes	2.297.619,00	0,12%
Despesas De Capital	683.150.401,00	35,94%
Investimentos	683.150.401,00	35,94%

DOTAÇÃO ORÇAMENTAL POR ORGÃO

DESPESAS DE NATUREZA POR UNIDADE ORÇAMENTAL

Unidade Orçamental / Natureza	Valor	%
Administração Municipal De Chitato	3.959.299.978,00	100,00%
Despesas Correntes	3.631.326.981,00	91,72%
Despesas Com O Pessoal	2.970.515.828,00	75,03%
Contribuições Do Empregador	203.192.099,00	5,13%
Despesas Em Bens E Serviços	456.619.054,00	11,53%
Subsídios E Transferências Correntes	1.000.000,00	0,03%
Despesas De Capital	327.972.997,00	8,28%
Investimentos	327.972.997,00	8,28%
Unidade Orçamental / Natureza	Valor	%
Administração Municipal Do Capenda-Camulemba	870.102.837,00	100,00%
Despesas Correntes	716.003.412,00	82,29%
Despesas Com O Pessoal	347.484.484,00	39,94%
Contribuições Do Empregador	26.113.972,00	3,00%
Despesas Em Bens E Serviços	342.304.956,00	39,34%
Subsídios E Transferências Correntes	100.000,00	0,01%
Despesas De Capital	154.099.425,00	17,71%
Investimentos	154.099.425,00	17,71%
Unidade Orçamental / Natureza	Valor	%
Administração Municipal Do Caungula	1.264.942.215,00	100,00%
Despesas Correntes	759.083.217,00	60,01%
Despesas Com O Pessoal	364.951.764,00	28,85%
Contribuições Do Empregador	24.159.025,00	1,91%
Despesas Em Bens E Serviços	369.852.428,00	29,24%
Subsídios E Transferências Correntes	120.000,00	0,01%
Despesas De Capital	505.858.998,00	39,99%
Investimentos	505.858.998,00	39,99%
Unidade Orçamental / Natureza	Valor	%
Administração Municipal Do Cuango	2.005.102.187,00	100,00%
Despesas Correntes	1.434.696.681,00	71,55%
Despesas Com O Pessoal	999.038.537,00	49,82%
Contribuições Do Empregador	67.119.442,00	3,35%
Despesas Em Bens E Serviços	367.638.318,00	18,34%
Subsídios E Transferências Correntes	900.384,00	0,04%
Despesas De Capital	570.405.506,00	28,45%
Investimentos	570.405.506,00	28,45%
Unidade Orçamental / Natureza	Valor	%
Administração Municipal Do Cuilo	908.840.521,00	100,00%
Despesas Correntes	703.057.166,00	77,36%
Despesas Com O Pessoal	332.057.206,00	36,54%
Contribuições Do Empregador	23.125.104,00	2,54%
Despesas Em Bens E Serviços	347.073.517,00	38,19%
Subsídios E Transferências Correntes	801.339,00	0,09%
Despesas De Capital	205.783.355,00	22,64%
Investimentos	205.783.355,00	22,64%

DOTAÇÃO ORÇAMENTAL POR ORGÃO

DESPESAS DE NATUREZA POR UNIDADE ORÇAMENTAL

Unidade Orçamental / Natureza	Valor	%
Administração Municipal Do Lubalo	1.091.176.840,00	100,00%
Despesas Correntes	736.481.107,00	67,49%
Despesas Com O Pessoal	373.426.888,00	34,22%
Contribuições Do Empregador	24.397.490,00	2,24%
Despesas Em Bens E Serviços	336.556.729,00	30,84%
Subsídios E Transferências Correntes	2.100.000,00	0,19%
Despesas De Capital	354.695.733,00	32,51%
Investimentos	354.695.733,00	32,51%
Unidade Orçamental / Natureza	Valor	%
Administração Municipal Do Lucapa	1.983.193.270,00	100,00%
Despesas Correntes	1.381.067.618,00	69,64%
Despesas Com O Pessoal	864.567.929,00	43,59%
Contribuições Do Empregador	57.362.757,00	2,89%
Despesas Em Bens E Serviços	458.136.932,00	23,10%
Subsídios E Transferências Correntes	1.000.000,00	0,05%
Despesas De Capital	602.125.652,00	30,36%
Investimentos	602.125.652,00	30,36%
Unidade Orçamental / Natureza	Valor	%
Administração Municipal Do Lóvua	822.843.937,00	100,00%
Despesas Correntes	389.929.329,00	47,39%
Despesas Com O Pessoal	29.077.552,00	3,53%
Contribuições Do Empregador	1.196.246,00	0,15%
Despesas Em Bens E Serviços	359.622.686,00	43,70%
Subsídios E Transferências Correntes	32.845,00	0,00%
Despesas De Capital	432.914.608,00	52,61%
Investimentos	432.914.608,00	52,61%
Unidade Orçamental / Natureza	Valor	%
Administração Municipal Do Xa-Muteba	1.371.256.835,00	100,00%
Despesas Correntes	967.221.596,00	70,54%
Despesas Com O Pessoal	480.880.950,00	35,07%
Contribuições Do Empregador	32.560.148,00	2,37%
Despesas Em Bens E Serviços	453.680.498,00	33,09%
Subsídios E Transferências Correntes	100.000,00	0,01%
Despesas De Capital	404.035.239,00	29,46%
Investimentos	404.035.239,00	29,46%
Unidade Orçamental / Natureza	Valor	%
Direcção Prov.De Educação, Ciência E Tecnologia/Lunda Norte	2.600.909.609,00	100,00%
Despesas Correntes	2.600.909.609,00	100,00%
Despesas Com O Pessoal	2.295.121.946,00	88,24%
Contribuições Do Empregador	107.380.128,00	4,13%
Despesas Em Bens E Serviços	198.407.535,00	7,63%
Unidade Orçamental / Natureza	Valor	%
Direcção Provincial Da Saúde Da Lunda Norte	844.087.841,00	100,00%
Despesas Correntes	844.087.841,00	100,00%

DOTAÇÃO ORÇAMENTAL POR ORGÃO

DESPESAS DE NATUREZA POR UNIDADE ORÇAMENTAL

Unidade Orçamental / Natureza	Valor	%
Despesas Com O Pessoal	620.870.235,00	73,56%
Contribuições Do Empregador	57.555.417,00	6,82%
Despesas Em Bens E Serviços	165.662.189,00	19,63%
Unidade Orçamental / Natureza	Valor	%
Governo Provincial Da Lunda-Norte	20.105.911.417,00	100,00%
Despesas Correntes	15.246.755.435,00	75,83%
Despesas Com O Pessoal	4.426.429.335,00	22,02%
Contribuições Do Empregador	135.153.354,00	0,67%
Despesas Em Bens E Serviços	5.259.645.850,00	26,16%
Subsídios E Transferências Correntes	5.425.526.896,00	26,98%
Despesas De Capital	4.859.155.982,00	24,17%
Investimentos	4.859.155.982,00	24,17%
Unidade Orçamental / Natureza	Valor	%
Hospital Provincial Da Lunda-Norte	987.472.974,00	100,00%
Despesas Correntes	987.472.974,00	100,00%
Despesas Com O Pessoal	685.397.612,00	69,41%
Contribuições Do Empregador	28.116.200,00	2,85%
Despesas Em Bens E Serviços	273.959.162,00	27,74%

DOTAÇÃO ORÇAMENTAL POR ORGÃO

Órgão: Governo Provincial Da Lunda-Sul

DESPESAS POR NATUREZA ECONÓMICA

Natureza	Valor	%
Total Geral:	27.336.376.383,00	100,00%
Despesas Correntes	20.704.241.483,00	75,74%
Despesas Com O Pessoal	9.811.912.278,00	35,89%
Despesas Com O Pessoal Civil	9.811.912.278,00	35,89%
Contribuições Do Empregador	649.412.078,00	2,38%
Contribuições Do Empregador Para A Segurança Social	649.412.078,00	2,38%
Despesas Em Bens E Serviços	5.657.345.825,00	20,70%
Bens	2.127.970.785,00	7,78%
Serviços	3.529.375.040,00	12,91%
Subsídios E Transferências Correntes	4.585.571.302,00	16,77%
Transferências Correntes	4.585.571.302,00	16,77%
Despesas De Capital	6.632.134.900,00	24,26%
Investimentos	6.632.134.900,00	24,26%
Aquisição De Bens De Capital Fixo	6.632.134.900,00	24,26%

DESPESAS POR FUNÇÃO

Função	Valor	%
Total Geral:	27.336.376.383,00	100,00%
Serviços Públicos Gerais	4.936.586.878,00	18,06%
Órgãos Executivos	4.936.586.878,00	18,06%
Educação	7.008.120.908,00	25,64%
Ensino Pré-Escolar	21.702.010,00	0,08%
Ensino Primário	1.249.239.483,00	4,57%
Ensino Secundário	5.515.106.293,00	20,17%
Serviços Subsidiários À Educação	200.878.252,00	0,73%
Ensino Técnico-Profissional	21.194.870,00	0,08%
Saúde	7.682.094.619,00	28,10%
Serviços Hospitalares Gerais	4.586.525.185,00	16,78%
Serviços Hospitalares Especializados	332.182.673,00	1,22%
Serviços De Centros Médicos E De Maternidade	1.330.543.502,00	4,87%
Serviços De Saúde Pública	1.432.843.259,00	5,24%
Protecção Social	4.275.248.762,00	15,64%
Família E Infância	3.525.005,00	0,01%
Velhice	77.999.834,00	0,29%
Sobrevivência	4.193.723.923,00	15,34%
Habitação E Serviços Comunitários	1.959.207.314,00	7,17%
Desenvolvimento Habitacional	237.211.349,00	0,87%
Abastecimento De Água	609.574.294,00	2,23%
Infra-Estrutura Urbana	1.112.421.671,00	4,07%
Recreação, Cultura E Religião	226.021.730,00	0,83%
Serviços Culturais	171.999.985,00	0,63%
Serviços Recreativos E Desportivos	31.113.402,00	0,11%
Serviços Religiosos E Outros Serviços À Comunidade	22.908.343,00	0,08%
Assuntos Económicos	794.914.292,00	2,91%
Agricultura, Sicultura, Pesca E Caça	37.982.777,00	0,14%
Agricultura	37.982.777,00	0,14%
Transportes	663.610.380,00	2,43%

DOTAÇÃO ORÇAMENTAL POR ORGÃO

DESPESAS POR PROGRAMA		
Programa	Valor	%
Total Geral:	27.336.376.383,00	100,00%
Actividade Permanente	18.528.972.153,00	67,78%
Prog. De Melhoría Do Sistema De Form. Técnico Profissional	21.194.870,00	0,08%
Prog.De Apoio Às Inst.De Acolhim.De Crianças E Pes. Idosas	52.049.570,00	0,19%
Prog.De Reab.E Const. Das Infraestrutras Económ.Básicas	62.499.619,00	0,23%
Prog.De Reab.E Const.De Infra-Estrut.De Transp.Rodoviário	663.610.380,00	2,43%
Prog.De Reab.E Exp.Dos Sist.Urbanos De Água E Saneamento	160.264.306,00	0,59%
Prog.De Valoriz.Da Família E Aum.Das Compet.Familiares	3.525.005,00	0,01%
Programa De Apoio A Processos Eleitorais	21.123.303,00	0,08%
Programa De Apoio E Fomento Da Produção Animal	37.982.777,00	0,14%
Programa De Capacitação Institucional	509.318.697,00	1,86%
Programa De Combate A Criminalidade	18.544.565,00	0,07%
Programa De Desenv. Do Ensino Primário E Secundário	799.298.589,00	2,92%
Programa De Desenvolvimento Comunitário	22.567.199,00	0,08%
Programa De Desenvolvimento E Promoção Do Desporto	132.740.541,00	0,49%
Programa De Melhoría Da Qualidade Dos Serviços De Saúde	1.594.073.158,00	5,83%
Programa De Melhoría Da Saúde Materno-Infantil	1.525.389.616,00	5,58%
Programa De Ordenamento Do Território E Urbanismo	70.467.143,00	0,26%
Programa De Qualidade Ambiental	677.987.861,00	2,48%
Programa Integrado De Desen.Rural E Combate A Pobreza	2.106.960.620,00	7,71%
Programa Nova Rede Comercial	60.334.932,00	0,22%
Programa.De Const.De Equipam.Sociais E Edifícios Públicos	267.471.479,00	0,98%

DESPESAS DE FUNCIONAMENTO E DE APOIO AO DESENVOLVIMENTO

Projecto / Actividade	Valor	%
Total Geral:	20.918.244.901,00	100,00%
Admin.E Gestão Dos Assuntos Do Estado E Governamentais A Nível Provincial	8.534.576.064,00	40,80%
Administração E Gestão Dos Serviços De Assistência Social	100.619.948,00	0,48%
Aquisição De Medicamentos Essenciais	32.357.315,00	0,15%
Comemorações Do 4 De Abril	9.597.508,00	0,05%
Cuidados Primários De Saúde	711.335.644,00	3,40%
Informatização Dos Serviços	446.297.638,00	2,13%
Merenda Escolar	200.878.252,00	0,96%
Mobilização Social - Cidades Limpas	60.058.612,00	0,29%
Operacionalização Das Infraestruturas Institucionais	28.037.728,00	0,13%
Operacionalização Das Infraestruturas Sociais	107.404.108,00	0,51%
Operacionalização Dos Projectos Água Para Todos	359.955.583,00	1,72%
Prestação De Assistência Social	58.883.235,00	0,28%
Prestação De Serviços De Educação	5.986.749.197,00	28,62%
Prestação De Serviços De Saúde E Saúde Pública	3.806.188.886,00	18,20%
Programa De Educação Ambiental A Nível Nacional	454.181.880,00	2,17%
Registo Eleitoral Permanente	21.123.303,00	0,10%

PROGRAMA DE INVESTIMENTOS PÚBLICOS

Município / Projecto / Actividade	Total
Total Geral:	6.418.131.482,00
Cacolo	298.817.452,00
Projecto Água Para Todos Cacolo Pcp	23.915.478,00
Construção Apretchamento Residência Administradora Cacolo	30.408.603,00

DOTAÇÃO ORÇAMENTAL POR ORGÃO

PROGRAMA DE INVESTIMENTOS PÚBLICOS

Município / Projecto / Actividade	Total
Construção Fiscalização 1 Centro Captação De Água Xassengue No Cacolo	6.086.950,00
Construção Apetrechamento Escola 14 Salas Chassengue No Cacolo	7.635.230,00
Construção Infraestruturas Sociais - Cacolo Pcp	144.093.245,00
Construção Centro Tratamento Água Cacolo Lunda Sul	26.677.950,00
Contenção De 3 Ravinas No Cacolo	59.999.996,00
Dala	2.602.111.698,00
Construção Infraestruturas Sociais - Dala Pcp	126.029.078,00
Terrap. Colocação Asfalto Algumas Ruas Suburbanas Cidade/Lunda Sul	643.588.285,00
Construção De Infraestrutura De Microfomento Dala - Pcp	7.969.640,00
Construção Apetrechamento 1 Centro Saúde Cazage Na Lunda-Sul	16.959.175,00
Construção Apetrechamento Escola 14 Salas Luma Cassai No Dala	5.357.500,00
Construção Bloco Operatorio E Ala De Raio X Dala	62.629.680,00
Projecto Água Para Todos Dala Pcp	21.155.293,00
Construção De Uma Maternidade Infantil/Dala/Lunda -Sul	1.525.389.616,00
Contenção De 2 Ravinas No Dala	44.999.995,00
Construção Apetrechamento Residência Administrador Municipal Dala	32.612.456,00
Construção Apetrechamento Da Administração Municipal Do Dala	43.895.981,00
Construção 1 Centro Aconselhamento Familiar Dala Lunda Sul	3.525.005,00
Construção De 1 Monumento Histórico Gomes Spencer Dala	67.999.994,00
Muconda	224.143.583,00
Construção Infraestruturas Sociais - Muconda Pcp	131.972.633,00
Construção Fiscalização Centro Captação De Água No Chiluanje	5.000.000,00
Construção Do Mercado Municipal No Muconda Lunda Sul	35.821.669,00
Projecto Água Para Todos Muconda Pcp	15.248.893,00
Construção De Infraestrutura De Microfomento Muconda - Pcp	7.100.397,00
Construção De 1 Ravina No Muconda	28.999.991,00
Saurimo	2.980.161.571,00
Constr E Apet Escola Sec Iº Ciclo Saurimo 14 Salas No Candembe Ii /Saurimo, L-Sul	42.345.932,00
Constr E Apet Escola Sec Iº Ciclo Saurimo 14 Salas No Txizainga/Saurimo, Lunda-Sul.	49.121.695,00
Construção Infraestruturas Sociais - Saurimo Pcp	151.198.147,00
Ampliação E Vedação Do Cemiterio Do 14/Saurimo / Lunda Sul	5.000.000,00
Construção Escola I Ciclo Curva Sassamba Em Saurimo Lunda Sul	30.698.416,00
Construção Fiscalização 1 Centro De Captação De Água Muona-Quimundo	58.135.445,00
Construção Apetrechamento 1 Centro Saúde Sombo Em Saurimo	10.407.000,00
Reabilitação Da Igreja Católica Monumento Histórico Em Saurimo	22.908.343,00
Construção Apetrechamento Escola 14 Salas No Sombo Em Saurimo	6.279.023,00
Construção Da Oficina De Formação Do Antigos Combatentes Saurimo	21.194.870,00
Construção Apetrechamento 1 Escola Iºciclo 14 Salas No Muona Quimundo	9.357.572,00
Construção Apetrechamento 1centro Saúde Muona Quimundo	1.595.799,00
Construção E Apetrechamento Do Instituto Médio Da Saúde Saurimo	24.453.915,00
Reabilitação Apetrechamento Do Lar São João Calábria Em Saurimo	19.116.599,00
Reabilitação, Ampliação E Apetrechamento Da Direcção Do Minas	27.618.683,00
Reabilitação Da Escola Do Ii Nível Em Saurimo	88.173.469,00
Construção De Um Hospital Municipal/Saurimo/Lunda Sul	1.502.481.504,00
Reabilitação Da Piscina Tchicumina/Lunda Sul	12.904.520,00
Pavimentação De Passeios Urbanos/Saurimo/Lunda Sul	17.567.199,00

DOTAÇÃO ORÇAMENTAL POR ORGÃO

PROGRAMA DE INVESTIMENTOS PÚBLICOS

Município / Projecto / Actividade	Total
Construção Da Biblioteca Provincial/Saurimo/Lunda Sul	21.000.000,00
Reabilitação Escola Ii Ciclo Rei Muatxissengue Saurimo	25.001.668,00
Contenção De 11 Ravinas Em Saurimo	89.805.999,00
Projecto Água Para Todos Saurimo Pcp	2.356.791,00
Construção Laboratório Criminalística Saurimo	18.544.565,00
Construção 1 Escola 12 Salas Aulas 1º Ciclo Luari Saurimo Lunda Sul	37.938.939,00
Construção 1 Escola 12 Salas 1º Ciclo Mulombe Saurimo Lunda Sul	43.000.000,00
Construção 1 Escola 12 Salas 1º Ciclo Passabem Saurimo Lunda Sul	81.000.000,00
Construção 1 Escola 16 Salas Aulas 1º Ciclo Missão Masculina Saurimo	69.860.000,00
Construção De Um Monumento Histórico No Luare Saurimo	82.999.991,00
Construção 1 Escola 7 Salas Bairro Luavuri Saurimo Lunda Sul	21.702.010,00
Construção De Infraestrutura De Microfomento Saurimo - Pcp	8.251.098,00
Construção Mercado Portão Leste Em Saurimo	36.312.286,00
Construção Edifício Direcção Provincial Registos Saurimo Lunda Sul	53.665.579,00
Construção Mini-Hídrica Rio Chicapa Saurimo Lunda Sul	35.202.087,00
Construção 1 Escola Com 12 Salas De Aulas No Camitundo Saurimo	38.326.291,00
Construção De 1 Matadouro Em Saurimo	37.982.777,00
Construção Escola 1º Ciclo 12 Salas No Bairro Santo António	28.346.929,00
Construção Mercados Nas Zonas Do 14 E Txicumina Saurimo	24.022.646,00
Construção Residência Administrador Adjunto Do Dala	34.009.635,00
Construção Apetrechamento Do Edifício Da Direcção Saúde Em Saurimo	15.000.412,00
Construção De 1 Centro Captação De Água Sombo Em Saurimo	4.806.594,00
Construção De 1 Praça Pública Com 300x300=90000 Metros Em Saurimo	70.467.143,00
Vários Municípios. Lunda Sul	312.897.178,00
Reabilitação De Vias Secundarias E Terciarias/Lunda Sul	20.022.095,00
Construção De 1 Centro Infecto Contagioso Da Saúde /Lunda Sul	12.750.000,00
Programa Água Para Todos Lunda Sul 2015	51.033.230,00
Construção Parque Infantil Na Comuna Mona Quimundo	20.182.971,00
Construção De 1 Campo De Futebol Cacolo Lunda Sul	18.208.882,00
Construção Do Centro De Acolhimento 4 Fevereiro	5.900.000,00
Construção De 7 Maravilhas No Dala	3.500.000,00
Construção Do Comando De Txiluiji	9.200.000,00
Construção De Enfermaria Do Cacolo	50.000.000,00
Construção De Uma Escola De 6 De Aula No Camundambala	35.000.000,00
Construção De Uma Escola De 7 Salas De Aula No Biula	26.000.000,00
Construção De Uma Residencia T2 Txiluiji	6.100.000,00
Construção De Uma Escola De 12 Salas Na Manauto	35.000.000,00
Construção De Uma Escola De 12 Sala De Aula No Camahundo	20.000.000,00

DESPESAS DE NATUREZA POR UNIDADE ORÇAMENTAL

Unidade Orçamental / Natureza	Valor	%
Administração Municipal De Cacolo	1.059.267.332,00	100,00%
Despesas Correntes	844.601.945,00	79,73%
Despesas Com O Pessoal	333.626.285,00	31,50%
Contribuições Do Empregador	32.488.644,00	3,07%
Despesas Em Bens E Serviços	478.487.016,00	45,17%
Despesas De Capital	214.665.387,00	20,27%

DOTAÇÃO ORÇAMENTAL POR ORGÃO

DESPESAS DE NATUREZA POR UNIDADE ORÇAMENTAL

Unidade Orçamental / Natureza	Valor	%
Investimentos	214.665.387,00	20,27%
Unidade Orçamental / Natureza	Valor	%
Administração Municipal De Muçonda	1.011.341.429,00	100,00%
Despesas Correntes	804.562.713,00	79,55%
Despesas Com O Pessoal	280.380.451,00	27,72%
Contribuições Do Empregador	23.407.032,00	2,31%
Despesas Em Bens E Serviços	498.310.906,00	49,27%
Subsídios E Transferências Correntes	2.464.324,00	0,24%
Despesas De Capital	206.778.716,00	20,45%
Investimentos	206.778.716,00	20,45%
Unidade Orçamental / Natureza	Valor	%
Administração Municipal De Saurimo	1.882.475.569,00	100,00%
Despesas Correntes	1.519.473.018,00	80,72%
Despesas Com O Pessoal	803.177.188,00	42,67%
Contribuições Do Empregador	67.767.768,00	3,60%
Despesas Em Bens E Serviços	646.566.885,00	34,35%
Subsídios E Transferências Correntes	1.961.177,00	0,10%
Despesas De Capital	363.002.551,00	19,28%
Investimentos	363.002.551,00	19,28%
Unidade Orçamental / Natureza	Valor	%
Administração Municipal Do Dala	1.224.061.901,00	100,00%
Despesas Correntes	987.612.971,00	80,68%
Despesas Com O Pessoal	339.340.614,00	27,72%
Contribuições Do Empregador	28.190.652,00	2,30%
Despesas Em Bens E Serviços	618.093.408,00	50,50%
Subsídios E Transferências Correntes	1.988.297,00	0,16%
Despesas De Capital	236.448.930,00	19,32%
Investimentos	236.448.930,00	19,32%
Unidade Orçamental / Natureza	Valor	%
Direcção Prov.De Educação, Ciência E Tecnologia/Lunda Sul	5.034.314.273,00	100,00%
Despesas Correntes	5.014.314.273,00	99,60%
Despesas Com O Pessoal	4.415.329.908,00	87,70%
Contribuições Do Empregador	230.814.491,00	4,58%
Despesas Em Bens E Serviços	335.681.919,00	6,67%
Subsídios E Transferências Correntes	32.487.955,00	0,65%
Despesas De Capital	20.000.000,00	0,40%
Investimentos	20.000.000,00	0,40%
Unidade Orçamental / Natureza	Valor	%
Direcção Provincial Da Saúde Da Lunda Sul	1.070.750.992,00	100,00%
Despesas Correntes	1.070.750.992,00	100,00%
Despesas Com O Pessoal	682.260.860,00	63,72%
Contribuições Do Empregador	37.559.916,00	3,51%
Despesas Em Bens E Serviços	349.200.136,00	32,61%
Subsídios E Transferências Correntes	1.730.080,00	0,16%

DOTAÇÃO ORÇAMENTAL POR ORGÃO

DESPESAS DE NATUREZA POR UNIDADE ORÇAMENTAL

Unidade Orçamental / Natureza	Valor	%
Governo Provincial Da Lunda-Sul	15.002.256.794,00	100,00%
Despesas Correntes	9.411.017.478,00	62,73%
Despesas Com O Pessoal	2.339.957.409,00	15,60%
Contribuições Do Empregador	191.183.575,00	1,27%
Despesas Em Bens E Serviços	2.334.952.025,00	15,56%
Subsídios E Transferências Correntes	4.544.924.469,00	30,29%
Despesas De Capital	5.591.239.316,00	37,27%
Investimentos	5.591.239.316,00	37,27%
Unidade Orçamental / Natureza	Valor	%
Hospital Provincial Da Lunda-Sul	1.051.908.093,00	100,00%
Despesas Correntes	1.051.908.093,00	100,00%
Despesas Com O Pessoal	617.839.563,00	58,74%
Contribuições Do Empregador	38.000.000,00	3,61%
Despesas Em Bens E Serviços	396.053.530,00	37,65%
Subsídios E Transferências Correntes	15.000,00	0,00%

DOTAÇÃO ORÇAMENTAL POR ORGÃO

Órgão: Governo Provincial Do Moxico

DESPESAS POR NATUREZA ECONÓMICA

Natureza	Valor	%
Total Geral:	40.370.247.795,00	100,00%
Despesas Correntes	34.064.086.517,00	84,38%
Despesas Com O Pessoal	16.330.309.399,00	40,45%
Despesas Com O Pessoal Civil	16.330.309.399,00	40,45%
Contribuições Do Empregador	1.154.698.748,00	2,86%
Contribuições Do Empregador Para A Segurança Social	1.154.698.748,00	2,86%
Despesas Em Bens E Serviços	9.361.289.373,00	23,19%
Bens	4.843.010.468,00	12,00%
Serviços	4.518.278.905,00	11,19%
Subsídios E Transferências Correntes	7.217.788.997,00	17,88%
Transferências Correntes	7.217.788.997,00	17,88%
Despesas De Capital	6.306.161.278,00	15,62%
Investimentos	6.306.161.278,00	15,62%
Aquisição De Bens De Capital Fixo	6.306.161.278,00	15,62%

DESPESAS POR FUNÇÃO

Função	Valor	%
Total Geral:	40.370.247.795,00	100,00%
Serviços Públicos Gerais	7.307.742.356,00	18,10%
Órgãos Executivos	7.307.742.356,00	18,10%
Defesa	13.729.033,00	0,03%
Protecção E Segurança	13.729.033,00	0,03%
Segurança E Ordem Pública	100.000.000,00	0,25%
Serviços Policiais	100.000.000,00	0,25%
Educação	13.676.127.811,00	33,88%
Ensino Primário	1.932.753.335,00	4,79%
Ensino Secundário	10.961.111.057,00	27,15%
Serviços Subsidiários À Educação	451.976.067,00	1,12%
Ensino Técnico-Profissional	302.261.285,00	0,75%
Investigação E Desenvolvimento Em Educação	28.026.067,00	0,07%
Saúde	8.722.342.852,00	21,61%
Serviços Hospitalares Gerais	3.960.643.433,00	9,81%
Serviços Hospitalares Especializados	362.375.158,00	0,90%
Serviços De Centros Médicos E De Maternidade	3.371.932.726,00	8,35%
Serviços De Saúde Pública	1.027.391.535,00	2,54%
Protecção Social	6.679.860.267,00	16,55%
Família E Infância	51.425.605,00	0,13%
Velhice	218.908.840,00	0,54%
Sobrevivência	6.409.525.822,00	15,88%
Habitação E Serviços Comunitários	2.562.959.776,00	6,35%
Desenvolvimento Habitacional	145.132.593,00	0,36%
Abastecimento De Água	739.168.617,00	1,83%
Iluminação Das Vias Públicas	5.484.291,00	0,01%
Desenvolvimento Comunitário	4.570.242,00	0,01%
Saneamento Básico	20.642.870,00	0,05%
Infra-Estrutura Urbana	1.647.961.163,00	4,08%
Recreação, Cultura E Religião	761.548.478,00	1,89%

DOTAÇÃO ORÇAMENTAL POR ORGÃO

DESPESAS POR PROGRAMA		
Programa	Valor	%
Total Geral:	40.370.247.795,00	100,00%
Actividade Permanente	31.303.355.879,00	77,54%
Prog. De Melhoria Do Sistema De Form. Técnico Profissional	382.601.337,00	0,95%
Prog. De Protecção E Promoção Dos Direitos Da Criança	40.000.000,00	0,10%
Prog.De Apoio As Questões Do Género E Prom.Da Mulher	4.570.242,00	0,01%
Prog.De Exp.Da Capacid.De Prod.E Trans.De Energia Eléctrica	171.544.369,00	0,42%
Prog.De Prom.Do Emp.Cap.E Valoriz.Dos Rec. Humanos Nacionais	36.561.936,00	0,09%
Prog.De Promoção Da Investigação No Domínio Da Cultura	199.999.999,00	0,50%
Prog.De Reab.E Const.De Infra-Estrut.De Transp.Rodoviário	228.581.558,00	0,57%
Prog.De Reab.E Exp.Dos Sist.Urbanos De Água E Saneamento	196.789.097,00	0,49%
Prog.Melh.Da Qualid.E Das Cap.Téc.E Infraest.Das F.Armadas	100.000.000,00	0,25%
Prog.Nac.De Const.De Infraest.Administrativas E Autárquicas	96.727.323,00	0,24%
Programa De Apoio A Processos Eleitorais	21.123.303,00	0,05%
Programa De Capacitação Institucional	10.054.533,00	0,02%
Programa De Desenv. Do Ensino Primário E Secundário	1.726.604.594,00	4,28%
Programa De Desenvolvimento E Promoção Do Desporto	173.947.142,00	0,43%
Programa De Implantação Do Sistema De Bibliotecas	5.000.000,00	0,01%
Programa De Melhoria Da Saúde Materno-Infantil	1.070.999.999,00	2,65%
Programa De Promoção Do Programa De Habitação Social	145.132.593,00	0,36%
Programa De Qualidade Ambiental	10.968.581,00	0,03%
Programa Integrado De Desen.Rural E Combate A Pobreza	4.077.389.275,00	10,10%
Programa Participativo De Gestao Ambiental	3.093.140,00	0,01%
Programa Água Para Todos	90.702.895,00	0,22%
Programa.De Const.De Equipam.Sociais E Edifícios Públicos	274.500.000,00	0,68%

DESPESAS DE FUNCIONAMENTO E DE APOIO AO DESENVOLVIMENTO

Projecto / Actividade	Valor	%
Total Geral:	34.146.412.365,00	100,00%
Actividade Permanente	8.000.000,00	0,02%
Ações De Apoio Ao Carnaval	5.484.291,00	0,02%
Ações De Fomento E Promoção Da Apicultura	5.484.290,00	0,02%
Ações De Marketing, Comunicação E Publicidade	6.855.363,00	0,02%
Ações De Sensibilização E Divulgação Do Sector	4.570.242,00	0,01%
Ações Inspectivas	9.140.484,00	0,03%
Admin.E Gestão Dos Assuntos Do Estado E Governamentais A Nível Provincial	13.209.498.058,00	38,68%
Apetrechamento Da Biblioteca	5.000.000,00	0,01%
Apetrechamento De Novas Unidades Escolares	22.541.777,00	0,07%
Apetrechamento Do Palácio Do Governador Provincial Do Moxico	9.140.484,00	0,03%
Apoio A Extensão Rural	5.484.290,00	0,02%
Apoio A Mulher Rural E Da Periferia	6.855.363,00	0,02%
Apoio A Reintegração Dos Antigos Combatentes	13.710.726,00	0,04%
Apoio Ao Escoamento Da Produção	16.452.871,00	0,05%
Apoio Ao Poder Tradicional	9.140.484,00	0,03%
Apoio As Calamidades E Catástrofes Naturais	13.729.033,00	0,04%
Apoio Financeiro A Actividade Económica	4.570.242,00	0,01%
Aquisição De Equipamentos Informaticos Para Escolas Da Provincia	5.484.290,00	0,02%
Aquisição De Kits Para Parteiras Tradicionais	4.570.242,00	0,01%
Capacitação Institucional	36.561.936,00	0,11%

DOTAÇÃO ORÇAMENTAL POR ORGÃO

DESPESAS DE FUNCIONAMENTO E DE APOIO AO DESENVOLVIMENTO

Projecto / Actividade	Valor	%
Comemorações Do 11 De Novembro-Dia Da Independência Nacional	13.710.726,00	0,04%
Comemorações Do 4 De Abril	9.140.484,00	0,03%
Comemorações Do 4 De Fevereiro	9.140.484,00	0,03%
Cuidados Primários De Saúde	1.600.505.199,00	4,69%
Efemérides E Datas Comemorativas	27.421.452,00	0,08%
Formação De Pessoal	10.054.533,00	0,03%
Formação De Técnicos De Museus E Equipamentos Culturais	2.742.145,00	0,01%
Formação E Capacitação De Quadros	7.765.760,00	0,02%
Gestão Dos Sistemas De Energia E Águas Nos Municípios	33.819.791,00	0,10%
Gestão E Manutenção Do Monumento Da Paz	36.561.937,00	0,11%
Informatização Dos Serviços/Moxico	2.742.145,00	0,01%
Manutenção De Edifícios Públicos/Moxico	68.553.632,00	0,20%
Merenda Escolar	451.976.067,00	1,32%
Mobilização Social - Cidades Limpas	135.131.877,00	0,40%
Operacionalização Das Infraestruturas Institucionais	63.084.888,00	0,18%
Operacionalização Das Infraestruturas Sociais	241.659.243,00	0,71%
Operacionalização Dos Projectos Água Para Todos	245.616.751,00	0,72%
Prestação De Assistência Social	186.348.573,00	0,55%
Prestação De Serviços De Assistência Social	32.560.267,00	0,10%
Prestação De Serviços De Educação	11.469.521.083,00	33,59%
Prestação De Serviços De Saúde E Saúde Pública	6.043.071.894,00	17,70%
Programa De Saneamento Liderado Pelas Comunidades	3.093.140,00	0,01%
Recolha E Tratamento De Resíduos Sólidos E Acções De Saneamento	10.968.581,00	0,03%
Reforço Da Capacidade De Recursos Humanos Nacional	3.199.169,00	0,01%
Registo Eleitoral Permanente	21.123.303,00	0,06%
Siigat- Sistema Integrado De Inform E Gestão Da Administração Do Território	9.140.484,00	0,03%
Sinalização Das Ruas Da Cidade Do Luena/Moxico	5.484.291,00	0,02%

PROGRAMA DE INVESTIMENTOS PÚBLICOS

Município / Projecto / Actividade	Total
Total Geral:	6.223.835.430,00
Alto Zambeze	455.495.124,00
Construção Apetrechamento Do Pavilhão De Arte E Ofício Do Alto-Zambeze	61.500.001,00
Construção Infraestruturas Sociais - Alto Zambeze Pcp	100.095.698,00
Construção E Apet. Do Centro Comunitário Para A Juventude Em Cazombo	75.000.000,00
Construção Da Nova Captção E Distribuição De Água De Kavungo	91.539.186,00
Construção De Infraestrutura De Microfomento Alto Zambeze - Pcp	10.556.296,00
Projecto Água Para Todos Alto Zambeze Pcp	17.856.801,00
Construção Apetrechamento Centro Comunitario Para Juventude Kazombo	98.947.142,00
Bundas	368.672.078,00
Construção E Apetrechamento Do Pavilhão De Arte E Ofício Dos Bundas	69.000.001,00
Construção Infraestruturas Sociais - Bundas Pcp	81.040.773,00
Construção Apetrechamento Terminal Rodoviario Do Lumbala	69.500.000,00
Construção De Infraestrutura De Microfomento Bundas - Pcp	12.949.716,00
Projecto Água Para Todos Bundas Pcp	29.080.254,00
Construção De Um Centro De Formação Profissional Dos Bundas	107.101.334,00

DOTAÇÃO ORÇAMENTAL POR ORGÃO

PROGRAMA DE INVESTIMENTOS PÚBLICOS

Município / Projecto / Actividade	Total
Camanongue	426.440.974,00
Projecto Água Para Todos Camanongue- Pcp	27.742.447,00
Construção Apetrechamento Terminal Rodoviario Em Kamanongue	53.157.128,00
Construção Infraestruturas Sociais - Camanongue Pcp	173.997.030,00
Construção Da Central Térmica De 2 Mw Em Kamanongue	171.544.369,00
Cameia	211.059.677,00
Construção E Apetrechamento Do Pavilhão De Artes E Ofícios Da Kameia	69.000.000,00
Projecto Água Para Todos Cameia Pcp	25.679.770,00
Construção Infraestruturas Sociais - Cameia Pcp	105.296.131,00
Construção De Infraestrutura De Microfomento Cameia - Pcp	11.083.776,00
Luacano	260.352.853,00
Construção De 1 Escola T14 No Lago Dilolo No Municipio Do Luacano/Moxico	48.630.352,00
Construção Apetrechamento Do Pavilhão De Artes E Ofícios De Luacano	76.000.001,00
Construção De Infraestrutura De Microfomento Luacano - Pcp	9.303.355,00
Construção Infraestruturas Sociais - Luacano Pcp	95.693.079,00
Projecto Água Para Todos Luacano Pcp	30.726.066,00
Luau	1.126.740.732,00
Construção E Apet. De 1 Instituto Médio Politécnico No Luau/Moxico	839.163.663,00
Construção Apetrechamento Posto Fronteiriço Do Luau	100.000.000,00
Construção De Infraestrutura De Microfomento Luau - Pcp	9.002.813,00
Construção Apetrechamento Terminal Rodoviario No Luau	52.513.969,00
Projecto Água Para Todos Luau Pcp	20.958.730,00
Construção Infraestruturas Sociais - Luau Pcp	105.101.557,00
Luchazes	335.063.102,00
Construção De Infraestrutura De Microfomento Luchazes - Pcp	10.602.209,00
Construção Infraestruturas Sociais - Luchazes Pcp	102.403.180,00
Projecto Água Para Todos Luchazes Pcp	22.057.712,00
Construção De 1 Escola T14 Na Comuna De Cangombe Moxico	200.000.001,00
Léua	125.733.606,00
Construção De Infraestrutura De Microfomento Léua - Pcp	8.260.650,00
Projecto Água Para Todos Léua Pcp	29.808.328,00
Construção Infraestruturas Sociais - Léua Pcp	87.664.628,00
Moxico	2.732.035.204,00
Construção Apetrechamento Do Edifício Do Inac No Luena Moxico	40.000.000,00
Construção De Infraestrutura De Microfomento Luena - Pcp	12.811.238,00
Construção Apetrechamento Terminal Rodoviário Do Luena	53.410.461,00
Reabilitação Do Condomínio De 20 Casa Dos Professores Universitarios	145.132.593,00
Projecto Água Para Todos Luena Pcp	15.860.492,00
Construção E Apetrechamento Da Biblioteca Provincial Do Moxico	199.999.999,00
Ampliação Escola 180 No Bairro Kwenha - Luena Moxico	52.626.181,00
Construção Infraestruturas Sociais - Luena Pcp	183.782.521,00
Construção De 1 Escola T14 - Kwenha, No Luena Moxico	401.000.000,00
Construção Unidade Das Individualidades Protocolares Moxico	96.727.323,00
Construção De 1 Centro De Saúde No Sinai Luena Moxico	199.999.999,00
Construção De 1 Escola T14 Na Comuna Do Lutuai Moxico	185.184.397,00
Const. E Apet. 10 Casas Para Professores Do Instituto Agrário Do Luau	471.000.000,00

DOTAÇÃO ORÇAMENTAL POR ORGÃO

PROGRAMA DE INVESTIMENTOS PÚBLICOS

Município / Projecto / Actividade	Total
Construção Do Mercado Municipal Do Moxico	100.000.000,00
Construção E Apetrechamento Da Sala Protocolar Do Aeroporto Do Luena	200.000.000,00
Reabilitação Dos Passeios Da Cidade Do Luena	100.000.000,00
Construção Casa Protocolar Moxico	274.500.000,00
Vários Municípios -Moxico	182.242.080,00
Programa Água Para Todos Moxico 2015	90.702.895,00
Const.E Apet.Do Edif.Das Dir.Provinciais (1ª) Fase/Moxico	91.539.185,00

DESPESAS DE NATUREZA POR UNIDADE ORÇAMENTAL

Unidade Orçamental / Natureza	Valor	%
Administração Municipal Da Camela	968.434.909,00	100,00%
Despesas Correntes	814.365.800,00	84,09%
Despesas Com O Pessoal	260.014.326,00	26,85%
Contribuições Do Empregador	21.584.790,00	2,23%
Despesas Em Bens E Serviços	532.766.684,00	55,01%
Despesas De Capital	154.069.109,00	15,91%
Investimentos	154.069.109,00	15,91%
Unidade Orçamental / Natureza	Valor	%
Administração Municipal De Bundas	1.152.921.145,00	100,00%
Despesas Correntes	1.014.840.970,00	88,02%
Despesas Com O Pessoal	385.434.241,00	33,43%
Contribuições Do Empregador	52.250.000,00	4,53%
Despesas Em Bens E Serviços	577.156.729,00	50,06%
Despesas De Capital	138.080.175,00	11,98%
Investimentos	138.080.175,00	11,98%
Unidade Orçamental / Natureza	Valor	%
Administração Municipal De Camanongue	1.070.379.030,00	100,00%
Despesas Correntes	853.630.121,00	79,75%
Despesas Com O Pessoal	257.549.758,00	24,06%
Contribuições Do Empregador	15.866.414,00	1,48%
Despesas Em Bens E Serviços	580.113.949,00	54,20%
Subsídios E Transferências Correntes	100.000,00	0,01%
Despesas De Capital	216.748.909,00	20,25%
Investimentos	216.748.909,00	20,25%
Unidade Orçamental / Natureza	Valor	%
Administração Municipal De Luacano	1.007.609.203,00	100,00%
Despesas Correntes	809.246.919,00	80,31%
Despesas Com O Pessoal	278.040.431,00	27,59%
Contribuições Do Empregador	18.294.489,00	1,82%
Despesas Em Bens E Serviços	512.811.499,00	50,89%
Subsídios E Transferências Correntes	100.500,00	0,01%
Despesas De Capital	198.362.284,00	19,69%
Investimentos	198.362.284,00	19,69%
Unidade Orçamental / Natureza	Valor	%

DOTAÇÃO ORÇAMENTAL POR ORGÃO

DESPESAS DE NATUREZA POR UNIDADE ORÇAMENTAL

Unidade Orçamental / Natureza	Valor	%
Administração Municipal De Luau	985.938.966,00	100,00%
Despesas Correntes	835.511.434,00	84,74%
Despesas Com O Pessoal	271.350.707,00	27,52%
Contribuições Do Empregador	24.225.000,00	2,46%
Despesas Em Bens E Serviços	538.980.167,00	54,67%
Subsídios E Transferências Correntes	955.560,00	0,10%
Despesas De Capital	150.427.532,00	15,26%
Investimentos	150.427.532,00	15,26%
Unidade Orçamental / Natureza	Valor	%
Administração Municipal De Luchazes	990.355.244,00	100,00%
Despesas Correntes	841.499.900,00	84,97%
Despesas Com O Pessoal	282.310.623,00	28,51%
Contribuições Do Empregador	23.830.183,00	2,41%
Despesas Em Bens E Serviços	534.359.094,00	53,96%
Subsídios E Transferências Correntes	1.000.000,00	0,10%
Despesas De Capital	148.855.344,00	15,03%
Investimentos	148.855.344,00	15,03%
Unidade Orçamental / Natureza	Valor	%
Administração Municipal De Luena	2.467.418.719,00	100,00%
Despesas Correntes	1.846.491.641,00	74,83%
Despesas Com O Pessoal	982.587.231,00	39,82%
Contribuições Do Empregador	86.450.000,00	3,50%
Despesas Em Bens E Serviços	776.482.802,00	31,47%
Subsídios E Transferências Correntes	971.608,00	0,04%
Despesas De Capital	620.927.078,00	25,17%
Investimentos	620.927.078,00	25,17%
Unidade Orçamental / Natureza	Valor	%
Administração Municipal Do Alto Zambeze	1.219.200.028,00	100,00%
Despesas Correntes	1.075.681.801,00	88,23%
Despesas Com O Pessoal	486.444.256,00	39,90%
Contribuições Do Empregador	15.016.294,00	1,23%
Despesas Em Bens E Serviços	573.610.145,00	47,05%
Subsídios E Transferências Correntes	611.106,00	0,05%
Despesas De Capital	143.518.227,00	11,77%
Investimentos	143.518.227,00	11,77%
Unidade Orçamental / Natureza	Valor	%
Administração Municipal Do Leua	983.710.108,00	100,00%
Despesas Correntes	843.967.070,00	85,79%
Despesas Com O Pessoal	292.330.722,00	29,72%
Contribuições Do Empregador	21.878.500,00	2,22%
Despesas Em Bens E Serviços	528.868.366,00	53,76%
Subsídios E Transferências Correntes	889.482,00	0,09%
Despesas De Capital	139.743.038,00	14,21%
Investimentos	139.743.038,00	14,21%

DOTAÇÃO ORÇAMENTAL POR ORGÃO

DESPESAS DE NATUREZA POR UNIDADE ORÇAMENTAL

Unidade Orçamental / Natureza	Valor	%
Direcção Prov.De Educação, Ciência E Tecnologia/Moxico	10.292.171.989,00	100,00%
Despesas Correntes	10.280.384.920,00	99,89%
Despesas Com O Pessoal	8.947.563.040,00	86,94%
Contribuições Do Empregador	572.407.128,00	5,56%
Despesas Em Bens E Serviços	760.414.752,00	7,39%
Despesas De Capital	11.787.069,00	0,11%
Investimentos	11.787.069,00	0,11%
Unidade Orçamental / Natureza	Valor	%
Direcção Provincial Da Saúde Moxico	768.595.719,00	100,00%
Despesas Correntes	754.435.719,00	98,16%
Despesas Com O Pessoal	507.135.245,00	65,98%
Contribuições Do Empregador	47.500.000,00	6,18%
Despesas Em Bens E Serviços	199.300.474,00	25,93%
Subsídios E Transferências Correntes	500.000,00	0,07%
Despesas De Capital	14.160.000,00	1,84%
Investimentos	14.160.000,00	1,84%
Unidade Orçamental / Natureza	Valor	%
Governo Provincial Do Moxico	17.106.859.578,00	100,00%
Despesas Correntes	12.809.127.556,00	74,88%
Despesas Com O Pessoal	2.627.474.985,00	15,36%
Contribuições Do Empregador	205.995.950,00	1,20%
Despesas Em Bens E Serviços	2.762.995.880,00	16,15%
Subsídios E Transferências Correntes	7.212.660.741,00	42,16%
Despesas De Capital	4.297.732.022,00	25,12%
Investimentos	4.297.732.022,00	25,12%
Unidade Orçamental / Natureza	Valor	%
Hospital Provincial Do Moxico	1.356.653.157,00	100,00%
Despesas Correntes	1.284.902.666,00	94,71%
Despesas Com O Pessoal	752.073.834,00	55,44%
Contribuições Do Empregador	49.400.000,00	3,64%
Despesas Em Bens E Serviços	483.428.832,00	35,63%
Despesas De Capital	71.750.491,00	5,29%
Investimentos	71.750.491,00	5,29%

DOTAÇÃO ORÇAMENTAL POR ORGÃO

Órgão: Governo Provincial Do Cuanza-Sul

DESPESAS POR NATUREZA ECONÓMICA

Natureza	Valor	%
Total Geral:	43.713.448.510,00	100,00%
Despesas Correntes	36.561.444.839,00	83,64%
Despesas Com O Pessoal	21.566.107.070,00	49,34%
Despesas Com O Pessoal Civil	21.566.107.070,00	49,34%
Contribuições Do Empregador	1.743.586.736,00	3,99%
Contribuições Do Empregador Para A Segurança Social	1.743.586.736,00	3,99%
Despesas Em Bens E Serviços	11.512.700.060,00	26,34%
Bens	5.679.138.418,00	12,99%
Serviços	5.833.561.642,00	13,35%
Subsídios E Transferências Correntes	1.739.050.973,00	3,98%
Transferências Correntes	1.739.050.973,00	3,98%
Despesas De Capital	7.152.003.671,00	16,36%
Investimentos	7.152.003.671,00	16,36%
Aquisição De Bens De Capital Fixo	7.152.003.671,00	16,36%

DESPESAS POR FUNÇÃO

Função	Valor	%
Total Geral:	43.713.448.510,00	100,00%
Serviços Públicos Gerais	8.082.277.723,00	18,49%
Órgãos Executivos	8.082.277.723,00	18,49%
Defesa	150.000.001,00	0,34%
Defesa Militar	150.000.001,00	0,34%
Educação	17.466.394.939,00	39,96%
Ensino Primário	886.507.103,00	2,03%
Ensino Secundário	15.534.387.096,00	35,54%
Serviços Subsidiários À Educação	602.634.756,00	1,38%
Ensino Técnico-Profissional	442.865.984,00	1,01%
Saúde	10.256.207.744,00	23,46%
Serviços Hospitalares Gerais	5.208.519.084,00	11,92%
Serviços Hospitalares Especializados	451.638.916,00	1,03%
Serviços De Centros Médicos E De Maternidade	2.772.641.858,00	6,34%
Serviços De Saúde Pública	1.823.407.886,00	4,17%
Protecção Social	828.847.536,00	1,90%
Família E Infância	105.750.000,00	0,24%
Velhice	15.421.981,00	0,04%
Sobrevivência	707.675.555,00	1,62%
Habitação E Serviços Comunitários	3.871.294.727,00	8,86%
Desenvolvimento Habitacional	25.470.843,00	0,06%
Abastecimento De Água	1.611.609.957,00	3,69%
Infra-Estrutura Urbana	2.234.213.927,00	5,11%
Recreação, Cultura E Religião	33.998.791,00	0,08%
Serviços Recreativos E Desportivos	33.998.791,00	0,08%
Assuntos Económicos	3.024.427.049,00	6,92%
Agricultura, Sicultura, Pesca E Caça	722.665.469,00	1,65%
Agricultura	667.484.141,00	1,53%
Pesca E Caça	55.181.328,00	0,13%
Transportes	2.158.570.770,00	4,94%

DOTAÇÃO ORÇAMENTAL POR ORGÃO

DESPESAS POR PROGRAMA		
Programa	Valor	%
Total Geral:	43.713.448.510,00	100,00%
Actividade Permanente	31.951.699.251,00	73,09%
Prog.De Apoio Às Inst.De Acolhim.De Crianças E Pes. Idosas	27.000.000,00	0,06%
Prog.De Exp.Da Capacid.De Prod.E Trans.De Energia Eléctrica	54.632.669,00	0,12%
Prog.De Melh.Das Cond.De Vida Dos Ex-Militares E S/Famílias	5.708.413,00	0,01%
Prog.De Melh.Do Proc.Dist.E Comer.Da Pesca E Do Sal Iodizado	37.905.701,00	0,09%
Prog.De Prest. De Cuidados Primários E Assist. Hospitalar	106.714.621,00	0,24%
Prog.De Reab.E Const.De Infra-Estrut.De Transp.Rodoviário	2.158.570.770,00	4,94%
Prog.De Reab.E Exp.Dos Sist.Urbanos De Água E Saneamento	605.309.461,00	1,38%
Prog.Melh.Da Qualid.E Das Cap.Téc.E Infraest.Das F.Armadas	150.000.001,00	0,34%
Programa De Apoio A Processos Eleitorais	21.123.303,00	0,05%
Programa De Apoio À Pesca Artesanal	17.275.627,00	0,04%
Programa De Capacitação Institucional	13.486.433,00	0,03%
Programa De Desenv. Do Ensino Primário E Secundário	862.050.849,00	1,97%
Programa De Desenvolvimento Comunitário	78.750.000,00	0,18%
Programa De Desenvolvimento Da Agricultura Comercial	61.389.095,00	0,14%
Programa De Desenvolvimento Da Agricultura Familiar	606.095.046,00	1,39%
Programa De Desenvolvimento E Promoção Do Desporto	33.998.791,00	0,08%
Programa De Divulg.E Promoção Do Potencial Turístico	5.707.005,00	0,01%
Programa De Melhoría Da Qualidade Dos Serviços De Saúde	321.920.305,00	0,74%
Programa De Melhoría Da Saúde Materno-Infantil	210.000.000,00	0,48%
Programa De Ordenamento Do Território E Urbanismo	239.234.855,00	0,55%
Programa Integrado De Desen.Rural E Combate A Pobreza	5.325.842.620,00	12,18%
Programa Água Para Todos	300.000.000,00	0,69%
Programa.De Const.De Equipam.Sociais E Edifícios Públicos	519.033.694,00	1,19%

DESPESAS DE FUNCIONAMENTO E DE APOIO AO DESENVOLVIMENTO

Projecto / Actividade	Valor	%
Total Geral:	36.589.985.584,00	100,00%
Actividade Permanente	56.994.119,00	0,16%
Ações De Apoio À Pesca Artesanal	11.151.390,00	0,03%
Admin.E Gestão Dos Assuntos Do Estado E Governamentais A Nível Provincial	8.381.322.474,00	22,91%
Apoio Ao Desenvolvimento Da Actividade Ovicula E Apicultura/C.Sul	100.292.309,00	0,27%
Apoio Ao Desenvolvimento Da Aquicultura/C.Sul	6.124.237,00	0,02%
Apoio Aos Pequenos Criador De Gado/C.Sul	71.335.007,00	0,19%
Apoio À Promoção De Feiras De Produção Local/C.Sul	3.345.418,00	0,01%
Aquis. E Distribuição Dos Imputes Agrícolas Aos Camp. C.Gangula/Sumbe	137.602.312,00	0,38%
Assist. Técnica Para Divulgação E Promoção Da Oferta Turística/C.Sul	5.707.005,00	0,02%
Assistencia Técnica Aos Grupos Geradores Da Provincia/Cuanza Sul	54.632.669,00	0,15%
Comemorações Do 11 De Novembro-Dia Da Independência Nacional	6.782.512,00	0,02%
Comemorações Do 17 De Setembro-Dia Do Heroi Nacional	2.285.121,00	0,01%
Comemorações Do 4 De Abril	2.285.121,00	0,01%
Comemorações Do 4 De Fevereiro	2.285.121,00	0,01%
Cuidados Primários De Saúde	2.134.006.932,00	5,83%
Cultura, Desporto E Recreação	33.998.791,00	0,09%
Formação E Superação Técnica Profissional	22.931.294,00	0,06%
Formação Pedagógica E Técnica De Formadores	5.738.447,00	0,02%
Gestão Das Centralidades E Unidades Urbanas	27.213.978,00	0,07%

DOTAÇÃO ORÇAMENTAL POR ORGÃO

DESPESAS DE FUNCIONAMENTO E DE APOIO AO DESENVOLVIMENTO

Projecto / Actividade	Valor	%
Implementação De Software P/ Geração De Dados Estatísticos/C. Sul	3.764.012,00	0,01%
Limpeza E Saneamento	36.476.476,00	0,10%
Loteamento De Terras Para Revit. Da Cultura Do Café /Conda	91.429.594,00	0,25%
Melhoramento Das Condições Dos Dimin. Físicos	5.708.413,00	0,02%
Melhoria Do Proces. Distrib. E Comercial. Pescado E Sal Iodizado/C.Sul	37.905.701,00	0,10%
Merenda Escolar	602.634.756,00	1,65%
Mobilização Social - Cidades Limpas	180.175.836,00	0,49%
Operacionalização Das Infraestruturas Institucionais	84.113.184,00	0,23%
Operacionalização Das Infraestruturas Sociais	322.212.324,00	0,88%
Operacionalização Dos Projectos Água Para Todos	423.477.159,00	1,16%
Preparação De Terras Para Apoio As Famílias/C.Sul	263.479.501,00	0,72%
Prestação De Assistência Social	15.421.981,00	0,04%
Prestação De Serviços De Educação	16.001.709.334,00	43,73%
Prestação De Serviços De Saúde E Saúde Pública	7.426.571.767,00	20,30%
Programa De Reforço Da Capacidade Institucional	7.747.986,00	0,02%
Registo Eleitoral Permanente	21.123.303,00	0,06%

PROGRAMA DE INVESTIMENTOS PÚBLICOS

Município / Projecto / Actividade	Total
Total Geral:	7.123.462.926,00
Amboim	137.222.457,00
Construção Infraestruturas Sociais - Amboim Pcp	96.211.759,00
Projecto Água Para Todos Amboim Pcp	34.506.937,00
Construção De Infraestruturas De Microfomento Amboim - Pcp	6.503.761,00
Cassongue	433.206.924,00
Projecto Água Para Todos Cassongue Pcp	20.194.357,00
Construção Infraestruturas Sociais - Cassongue Pcp	109.291.230,00
Cosntrução Apetrechamento Posto De Saúde Na Missão Dumbi Cassongue	125.928.413,00
Construção E Apetrechamento Escola 12 Salas No Cruzamento Cassongue	90.000.000,00
Construção Apetrechamento Escola 12 Salas Aulas Menga Cassongue	81.211.105,00
Construção De Infraestruturas De Microfomento Cassongue- Pcp	6.581.819,00
Cela	443.051.445,00
Projecto Água Para Todos Cela Pcp	41.409.483,00
Construção Infraestruturas Sociais - Cela Pcp	110.957.876,00
Reabilitação Apetrechamento Casa Protocolar Cela Kwanza Sul	80.684.086,00
Infra-Estruturação Lote 1 Urbanização Da Cidade Waco Kungo Na Cela	210.000.000,00
Conda	435.567.090,00
Reabilitação Da Estrada Conda - Cumbira I 12 Km	330.000.000,00
Projecto Água Para Todos Conda Pcp	26.817.090,00
Conclusão E Apetrechamento Do Pic Pec Na Vila Da Conda	78.750.000,00
Ebo	321.863.252,00
Projecto Água Para Todos Ebo Pcp	33.253.663,00
Reabilitação Apetrechamento Centro Saúde Comuna Kissanje No Ebo	195.991.892,00
Construção Infraestruturas Sociais - Ebo Pcp	86.113.933,00
Construção De Infraestruturas De Microfomento Ebo Pcp	6.503.764,00

DOTAÇÃO ORÇAMENTAL POR ORGÃO

PROGRAMA DE INVESTIMENTOS PÚBLICOS

Município / Projecto / Actividade	Total
Libolo	98.215.772,00
Projecto Água Para Todos Libolo Pcp	2.340.510,00
Construção Infraestruturas Sociais - Libolo Pcp	86.869.620,00
Construção De Infraestruturas De Microfomento Libolo - Pcp	9.005.642,00
Mussende	198.936.392,00
Construção Infraestruturas Sociais - Mussende Pcp	102.506.039,00
Projecto Água Para Todos Mussende Pcp	16.803.297,00
Construção Apetrechamento Escola 6 Salas Aulas Povoação 40 Mussende	69.999.999,00
Construção De Infraestruturas De Microfomento Mussende - Pcp	9.627.057,00
Porto Amboim	278.239.055,00
Constr E Apet Centro De Protecção E Desenv Da Criança Porto Amboim (Centro Infantil)	27.000.000,00
Projecto Água Para Todos Porto Amboim Pcp	20.592.123,00
Construção Apetrechamento Administração Municipal Porto Amboim	77.166.851,00
Construção Infraestruturas Sociais - Porto Amboim Pcp	144.855.773,00
Construção De Infraestruturas De Microfomento Porto Amboim - Pcp	8.624.308,00
Quibala	156.121.294,00
Projecto Água Para Todos Quibala Pcp	26.855.242,00
Construção De Infraestruturas De Microfomento Quibala - Pcp	9.615.642,00
Construção Infraestruturas Sociais - Quibala Pcp	119.650.410,00
Quilenda	117.123.700,00
Projecto Água Para Todos Quilenda Pcp	30.419.198,00
Construção Infraestruturas Sociais - Quilenda Pcp	76.698.860,00
Construção De Infraestruturas De Microfomento Quilenda - Pcp	10.005.642,00
Seles	463.458.639,00
Conclusão E Apetrechamento Escola Seles Com 12 Salas Aulas No Seles	101.000.001,00
Reabilitação Ampliação Centro Saúde 30 Camas Seles	106.714.621,00
Projecto Água Para Todos Seles Pcp	36.880.979,00
Reabilitação E Ampliação Da Escola De Saúde De 24 Salas No Seles	104.399.994,00
Construção Infraestruturas Sociais - Seles Pcp	105.727.372,00
Construção De Infraestruturas De Microfomento Seles - Pcp	8.735.672,00
Sumbe	3.639.456.905,00
Construção Apetrechamento 4 Edifícios 32 Apartamentos Pomba Nova Sumbe	25.470.843,00
Construção E Apetrechamento Escola Com 24 Salas Aulas Perda 1	101.000.002,00
Construção E Apetrechamento Escola Primária Sumbe Com 8 Salas De Aulas No Atico	101.000.001,00
Reabilitação Ampliação Apetrechamento Escola Pº Ciclo 2 Março Sumbe	131.819.747,00
Construção Sistema Captação Tratamento Água Gungo Sumbe	155.529.414,00
Construção Infraestruturas Sociais - Sumbe Pcp	144.085.037,00
Projecto Água Para Todos Sumbe Pcp	23.330.505,00
Construção Apetrechamento Delegação Provincial Finanças Kwanza Sul	68.911.688,00
Reabilitação Apetrechamento Edifício Governo Provincial Kwanza Sul	131.971.067,00
Construção Apetrechamento Da Unidade Provincial Da Upip-Sumbe	59.300.001,00
Construção Apetrechamento Do Comando Quartel Das Faa No Sumbe	150.000.001,00
Construção Do Hospital Materno Infantil Com 75 Camas No Sumbe	210.000.000,00
Construção Escola 12 Salas Aulas E-15 Sumbe Cuanza Sul	81.620.000,00
Construção De Infraestruturas De Microfomento Sumbe - Pcp	7.647.829,00
Construção E Apetrechamento Escola De Formação De Professores Ebo 12 Salas Aulas	101.000.000,00

DOTAÇÃO ORÇAMENTAL POR ORGÃO

PROGRAMA DE INVESTIMENTOS PÚBLICOS

Município / Projecto / Actividade	Total
Construção E Apetrechamento Escola Primária Cassongue Com 8 Salas Aulas No Cambongue	88.200.000,00
Reabilitação Estrada Terciária Cassongue -Capolo/Cudonguende 39 Km	150.000.000,00
Reabilitação Estrada Terciária Cassongue -Dumbi/Vavelo 15 Km	80.000.000,00
Reabilitação Da Estrada Secundária Quissanga Intersecção En 120 Com 12 Km	286.420.000,00
Reabilitação Estrada Secundária Cassongue - Atome Com 75 Km	500.000.000,00
Reabilitação Estrada Secundária Cassongue -Rio Keve/Pambangala 12 Km	230.000.000,00
Reabilitação Estrada Secundária Cela -Cruzamento-Sanga-Redondo 30 Km	380.210.770,00
Reabilitação Estrada Secundária Sanga - Waco Kungo Com 72 Km	431.940.000,00
Vários Municípios-Cuanza Sul	401.000.001,00
Programa Água Para Todos 2015- Cuanza Sul	300.000.000,00
Construção Apetrechamento Edifício Apoio Administrativo Governo	101.000.001,00

DESPESAS DE NATUREZA POR UNIDADE ORÇAMENTAL

Unidade Orçamental / Natureza	Valor	%
Administração Municipal Da Cela	1.706.197.311,00	100,00%
Despesas Correntes	1.546.820.520,00	90,66%
Despesas Com O Pessoal	654.715.294,00	38,37%
Contribuições Do Empregador	39.577.789,00	2,32%
Despesas Em Bens E Serviços	851.527.437,00	49,91%
Subsídios E Transferências Correntes	1.000.000,00	0,06%
Despesas De Capital	159.376.791,00	9,34%
Investimentos	159.376.791,00	9,34%
Unidade Orçamental / Natureza	Valor	%
Administração Municipal De Cassongue	1.094.718.047,00	100,00%
Despesas Correntes	744.292.366,00	67,99%
Despesas Com O Pessoal	273.385.718,00	24,97%
Contribuições Do Empregador	39.811.765,00	3,64%
Despesas Em Bens E Serviços	429.894.881,00	39,27%
Subsídios E Transferências Correntes	1.200.002,00	0,11%
Despesas De Capital	350.425.681,00	32,01%
Investimentos	350.425.681,00	32,01%
Unidade Orçamental / Natureza	Valor	%
Administração Municipal De Conda	988.876.312,00	100,00%
Despesas Correntes	880.539.429,00	89,04%
Despesas Com O Pessoal	235.358.982,00	23,80%
Contribuições Do Empregador	47.500.000,00	4,80%
Despesas Em Bens E Serviços	597.680.447,00	60,44%
Despesas De Capital	108.336.883,00	10,96%
Investimentos	108.336.883,00	10,96%
Unidade Orçamental / Natureza	Valor	%
Administração Municipal De Porto Amboim	1.293.458.554,00	100,00%
Despesas Correntes	1.041.724.341,00	80,54%
Despesas Com O Pessoal	436.573.182,00	33,75%
Contribuições Do Empregador	26.713.889,00	2,07%

DOTAÇÃO ORÇAMENTAL POR ORGÃO

DESPESAS DE NATUREZA POR UNIDADE ORÇAMENTAL

Unidade Orçamental / Natureza	Valor	%
Despesas Em Bens E Serviços	576.737.061,00	44,59%
Subsídios E Transferências Correntes	1.700.209,00	0,13%
Despesas De Capital	251.734.213,00	19,46%
Investimentos	251.734.213,00	19,46%
Unidade Orçamental / Natureza	Valor	%
Administração Municipal De Quibala	975.829.343,00	100,00%
Despesas Correntes	812.698.617,00	83,28%
Despesas Com O Pessoal	317.358.383,00	32,52%
Contribuições Do Empregador	25.454.309,00	2,61%
Despesas Em Bens E Serviços	469.108.925,00	48,07%
Subsídios E Transferências Correntes	777.000,00	0,08%
Despesas De Capital	163.130.726,00	16,72%
Investimentos	163.130.726,00	16,72%
Unidade Orçamental / Natureza	Valor	%
Administração Municipal De Quilenda	879.948.773,00	100,00%
Despesas Correntes	755.815.641,00	85,89%
Despesas Com O Pessoal	234.635.162,00	26,66%
Contribuições Do Empregador	22.800.000,00	2,59%
Despesas Em Bens E Serviços	478.280.479,00	54,35%
Subsídios E Transferências Correntes	20.100.000,00	2,28%
Despesas De Capital	124.133.132,00	14,11%
Investimentos	124.133.132,00	14,11%
Unidade Orçamental / Natureza	Valor	%
Administração Municipal De Seles	1.095.812.711,00	100,00%
Despesas Correntes	835.570.749,00	76,25%
Despesas Com O Pessoal	335.577.307,00	30,62%
Contribuições Do Empregador	25.650.000,00	2,34%
Despesas Em Bens E Serviços	472.943.442,00	43,16%
Subsídios E Transferências Correntes	1.400.000,00	0,13%
Despesas De Capital	260.241.962,00	23,75%
Investimentos	260.241.962,00	23,75%
Unidade Orçamental / Natureza	Valor	%
Administração Municipal Do Amboim	1.423.912.131,00	100,00%
Despesas Correntes	1.279.680.242,00	89,87%
Despesas Com O Pessoal	518.603.844,00	36,42%
Contribuições Do Empregador	37.050.000,00	2,60%
Despesas Em Bens E Serviços	717.988.912,00	50,42%
Subsídios E Transferências Correntes	6.037.486,00	0,42%
Despesas De Capital	144.231.889,00	10,13%
Investimentos	144.231.889,00	10,13%
Unidade Orçamental / Natureza	Valor	%
Administração Municipal Do Ebo	1.145.873.904,00	100,00%
Despesas Correntes	825.577.002,00	72,05%
Despesas Com O Pessoal	290.849.764,00	25,38%

DOTAÇÃO ORÇAMENTAL POR ORGÃO

DESPESAS DE NATUREZA POR UNIDADE ORÇAMENTAL

Unidade Orçamental / Natureza	Valor	%
Contribuições Do Empregador	19.000.000,00	1,66%
Despesas Em Bens E Serviços	512.727.238,00	44,75%
Subsídios E Transferências Correntes	3.000.000,00	0,26%
Despesas De Capital	320.296.902,00	27,95%
Investimentos	320.296.902,00	27,95%
Unidade Orçamental / Natureza	Valor	%
Administração Municipal Do Libolo	1.038.821.604,00	100,00%
Despesas Correntes	933.596.400,00	89,87%
Despesas Com O Pessoal	381.211.905,00	36,70%
Contribuições Do Empregador	19.000.000,00	1,83%
Despesas Em Bens E Serviços	527.384.495,00	50,77%
Subsídios E Transferências Correntes	6.000.000,00	0,58%
Despesas De Capital	105.225.204,00	10,13%
Investimentos	105.225.204,00	10,13%
Unidade Orçamental / Natureza	Valor	%
Administração Municipal Do Mussende	906.029.763,00	100,00%
Despesas Correntes	703.852.507,00	77,69%
Despesas Com O Pessoal	261.005.626,00	28,81%
Contribuições Do Empregador	24.700.000,00	2,73%
Despesas Em Bens E Serviços	418.146.881,00	46,15%
Despesas De Capital	202.177.256,00	22,31%
Investimentos	202.177.256,00	22,31%
Unidade Orçamental / Natureza	Valor	%
Administração Municipal Do Sumbe	1.595.409.209,00	100,00%
Despesas Correntes	1.317.717.910,00	82,59%
Despesas Com O Pessoal	633.233.600,00	39,69%
Contribuições Do Empregador	79.800.000,00	5,00%
Despesas Em Bens E Serviços	604.616.310,00	37,90%
Subsídios E Transferências Correntes	68.000,00	0,00%
Despesas De Capital	277.691.299,00	17,41%
Investimentos	277.691.299,00	17,41%
Unidade Orçamental / Natureza	Valor	%
Direcção Prov.De Educação, Ciência E Tecnologia/Cuanza Sul	12.978.532.835,00	100,00%
Despesas Correntes	12.978.532.835,00	100,00%
Despesas Com O Pessoal	11.664.830.843,00	89,88%
Contribuições Do Empregador	929.778.688,00	7,16%
Despesas Em Bens E Serviços	383.628.969,00	2,96%
Subsídios E Transferências Correntes	294.335,00	0,00%
Unidade Orçamental / Natureza	Valor	%
Direcção Provincial Da Saúde Cuanza Sul	1.679.992.547,00	100,00%
Despesas Correntes	1.679.992.547,00	100,00%
Despesas Com O Pessoal	1.339.140.414,00	79,71%
Contribuições Do Empregador	90.641.618,00	5,40%
Despesas Em Bens E Serviços	249.432.515,00	14,85%

DOTAÇÃO ORÇAMENTAL POR ORGÃO

DESPESAS DE NATUREZA POR UNIDADE ORÇAMENTAL

Unidade Orçamental / Natureza	Valor	%
Subsídios E Transferências Correntes	778.000,00	0,05%
Unidade Orçamental / Natureza	Valor	%
Governo Provincial Do Cuanza-Sul	13.797.152.621,00	100,00%
Despesas Correntes	9.112.150.888,00	66,04%
Despesas Com O Pessoal	3.449.727.772,00	25,00%
Contribuições Do Empregador	279.602.787,00	2,03%
Despesas Em Bens E Serviços	3.686.225.188,00	26,72%
Subsídios E Transferências Correntes	1.696.595.141,00	12,30%
Despesas De Capital	4.685.001.733,00	33,96%
Investimentos	4.685.001.733,00	33,96%
Unidade Orçamental / Natureza	Valor	%
Hospital Provincial Do Cuanza-Sul	1.112.882.845,00	100,00%
Despesas Correntes	1.112.882.845,00	100,00%
Despesas Com O Pessoal	539.899.274,00	48,51%
Contribuições Do Empregador	36.505.891,00	3,28%
Despesas Em Bens E Serviços	536.376.880,00	48,20%
Subsídios E Transferências Correntes	100.800,00	0,01%

DOTAÇÃO ORÇAMENTAL POR ORGÃO

Órgão: Governo Provincial De Benguela

DESPESAS POR NATUREZA ECONÓMICA

Natureza	Valor	%
Total Geral:	80.541.845.920,00	100,00%
Despesas Correntes	70.482.940.271,00	87,51%
Despesas Com O Pessoal	48.800.680.399,00	60,59%
Despesas Com O Pessoal Civil	48.800.680.399,00	60,59%
Contribuições Do Empregador	3.222.685.140,00	4,00%
Contribuições Do Empregador Para A Segurança Social	3.222.685.140,00	4,00%
Despesas Em Bens E Serviços	14.801.141.110,00	18,38%
Bens	7.346.921.658,00	9,12%
Serviços	7.454.219.452,00	9,26%
Subsídios E Transferências Correntes	3.658.433.622,00	4,54%
Transferências Correntes	3.658.433.622,00	4,54%
Despesas De Capital	10.058.905.649,00	12,49%
Investimentos	10.058.905.649,00	12,49%
Aquisição De Bens De Capital Fixo	10.058.905.649,00	12,49%

DESPESAS POR FUNÇÃO

Função	Valor	%
Total Geral:	80.541.845.920,00	100,00%
Serviços Públicos Gerais	10.328.729.608,00	12,82%
Órgãos Executivos	10.328.729.608,00	12,82%
Educação	39.486.073.075,00	49,03%
Ensino Primário	26.109.816.790,00	32,42%
Ensino Secundário	11.597.270.724,00	14,40%
Serviços Subsidiários À Educação	502.195.630,00	0,62%
Ensino Técnico-Profissional	1.276.789.931,00	1,59%
Saúde	19.121.596.001,00	23,74%
Serviços Hospitalares Gerais	12.815.702.568,00	15,91%
Serviços Hospitalares Especializados	1.397.645.072,00	1,74%
Serviços De Centros Médicos E De Maternidade	1.856.339.110,00	2,30%
Serviços De Saúde Pública	3.051.909.251,00	3,79%
Protecção Social	3.107.944.272,00	3,86%
Velhice	95.039.528,00	0,12%
Sobrevivência	3.012.904.744,00	3,74%
Habitação E Serviços Comunitários	2.903.388.617,00	3,60%
Abastecimento De Água	699.551.597,00	0,87%
Desenvolvimento Comunitário	65.364.067,00	0,08%
Infra-Estrutura Urbana	2.138.472.953,00	2,66%
Recreação, Cultura E Religião	79.499.999,00	0,10%
Serviços Culturais	68.000.000,00	0,08%
Serviços De Difusão E Publicação	11.499.999,00	0,01%
Assuntos Económicos	4.920.482.870,00	6,11%
Agricultura, Sívicultura, Pesca E Caça	733.661.936,00	0,91%
Agricultura	225.661.937,00	0,28%
Pesca E Caça	507.999.999,00	0,63%
Transportes	3.676.700.000,00	4,56%
Transporte Rodoviário	3.676.700.000,00	4,56%
Combustíveis E Energia	300.000.000,00	0,37%

DOTAÇÃO ORÇAMENTAL POR ORGÃO

DESPESAS POR PROGRAMA		
Programa	Valor	%
Total Geral:	80.541.845.920,00	100,00%
Actividade Permanente	66.252.082.145,00	82,26%
Prog.De Exp.Da Capacid.De Prod.E Trans.De Energia Eléctrica	52.000.000,00	0,06%
Prog.De Melhoria Do Serv.Público De Comunicação Social	11.499.999,00	0,01%
Prog.De Reab.E Amp.Das Redes De Distrib.De Energ.Eléctrica	330.264.358,00	0,41%
Prog.De Reab.E Const. Das Infraestrutras Económ.Básicas	108.661.937,00	0,13%
Prog.De Reab.E Const..De Infraest.Marítimo-Portuárias	507.999.999,00	0,63%
Prog.De Reab.E Const.De Infra-Estrut.De Transp.Rodoviário	1.759.500.000,00	2,18%
Prog.De Reab.E Exp.Dos Sist.Urbanos De Água E Saneamento	621.552.931,00	0,77%
Prog.Nac.De Const.De Infraest.Administrativas E Autárquicas	357.396.324,00	0,44%
Programa De Apoio A Processos Eleitorais	21.123.303,00	0,03%
Programa De Capacitação Institucional	18.280.969,00	0,02%
Programa De Combate Às Grandes Endemias	242.486.814,00	0,30%
Programa De Construção E Reab.De Perímetros Irrigados	200.000.000,00	0,25%
Programa De Desenv. Do Ensino Primário E Secundário	674.499.999,00	0,84%
Programa De Desenvolvimento Da Agricultura Familiar	10.000.000,00	0,01%
Programa De Desenvolvimento Do Sistema De Ensino Especial	28.280.968,00	0,04%
Programa De Fomento Da Actividade Produtiva Agrícola	133.533.060,00	0,17%
Programa De Implantação Do Sistema Nacional De Museus	68.000.000,00	0,08%
Programa De Melhoria Da Qualidade Dos Serviços De Saúde	2.172.000.000,00	2,70%
Programa De Ordenamento Do Território E Urbanismo	1.917.200.000,00	2,38%
Programa De Prom., Fomento E Desenv. Da Activ. Económica	123.999.511,00	0,15%
Programa Integrado De Desen.Rural E Combate A Pobreza	4.818.483.602,00	5,98%
Programa.De Const.De Equipam.Sociais E Edifícios Públicos	113.000.001,00	0,14%

DESPESAS DE FUNCIONAMENTO E DE APOIO AO DESENVOLVIMENTO

Projecto / Actividade	Valor	%
Total Geral:	70.682.488.899,00	100,00%
Actividade Permanente	333.983.631,00	0,47%
Ações De Luta Contra A Malária	134.186.333,00	0,19%
Admin.E Gestão Dos Assuntos Do Estado E Governamentais A Nível Provincial	12.543.136.997,00	17,75%
Administração E Gestão De Centros Infantis	37.482.690,00	0,05%
Aquisição De Equipamentos Diversos	33.156.033,00	0,05%
Aquisição De Medicamentos Essenciais	17.700.000,00	0,03%
Aquisição De Sementes De Cereais Para Apoio À Campanha Agrícola	42.168.993,00	0,06%
Aquisição Medicamentos E Equip.Essenciais P/Rede De Atenção Primária.	90.600.481,00	0,13%
Cuidados Primários De Saúde	1.778.339.110,00	2,52%
Delimitação De Terras Comunitárias	65.364.067,00	0,09%
Formação E Capacitação De Quadros	18.280.969,00	0,03%
Formação E Superação Técnica Profissional	220.657.303,00	0,31%
Gestão Das Centralidades E Unidades Urbanas	81.641.935,00	0,12%
Gestão De Aguas Residuais	594.131.478,00	0,84%
Gestão E Manutenção Das Infraestruturas/Benguela	46.040.774,00	0,07%
Implantação De Unidades De Processamento De Frutas	64.413.148,00	0,09%
Implementação Da Pólo De Desenvol.Indust. Da Catumbela./Lobito E Cubal	47.430.330,00	0,07%
Implementação Do Pólo Agro-Industrial Do Cubal, Provincia De Benguela (Ila113a/B)	5.000.000,00	0,01%
Manutenção Das Ruas, Passeios E Lancís/Benguela	50.197.669,00	0,07%
Manutenção Dos Sitemas De Macrodrenagem	27.421.452,00	0,04%

DOTAÇÃO ORÇAMENTAL POR ORGÃO

DESPESAS DE FUNCIONAMENTO E DE APOIO AO DESENVOLVIMENTO

Projecto / Actividade	Valor	%
Manutenção E Gestão Dos Sistemas De Água Á Nivel Provincial/Benguela	27.421.453,00	0,04%
Merenda Escolar	502.195.630,00	0,71%
Mobilização Social - Cidades Limpas	150.146.530,00	0,21%
Operacionalização Das Infraestruturas Institucionais	70.094.320,00	0,10%
Operacionalização Das Infraestruturas Sociais	268.510.270,00	0,38%
Operacionalização Dos Projectos Água Para Todos	389.598.980,00	0,55%
Prestação De Serviços De Educação	38.055.110.485,00	53,84%
Prestação De Serviços De Saúde E Saúde Pública	12.274.001.508,00	17,36%
Prestação De Serviços Primários De Saúde	2.516.506.110,00	3,56%
Programa De Apoio E Desenvolvimento Do Ensino Especial/Benguela	28.280.968,00	0,04%
Programa De Divulgação Das Actividades Institucionais	65.901.591,00	0,09%
Programa De Manutenção Da Iluminação Pública/Benguela	82.264.358,00	0,12%
Registo Eleitoral Permanente	21.123.303,00	0,03%

PROGRAMA DE INVESTIMENTOS PÚBLICOS

Município / Projecto / Actividade	Total
Total Geral:	9.859.357.021,00
Balombo	195.492.916,00
Construção Infraestruturas Sociais - Balombo Pcp	138.539.281,00
Projecto Água Para Todos Balombo Pcp	14.252.039,00
Construção Da Administração Municipal Do Balombo	31.396.324,00
Construção De Infraestruturas De Microfomento Balombo - Pcp	11.305.272,00
Baía Farta	1.493.286.828,00
Reabilitação E Apetrechamento Do Hospital Municipal Baía Farta	1.000.000.000,00
Construção Infraestruturas Sociais - Baía Farta Pcp	96.378.102,00
Projecto Água Para Todos Baía Farta Pcp	35.654.273,00
Construção De Infraestruturas De Microfomento Baía Farta - Pcp	9.754.454,00
Electrificação Do Vale Dombe Grande	52.000.000,00
Construção De 1 Lota No Município Da Baía-Farta	197.499.999,00
Construção De 1 Escola De 20 Salas De Aulas No Município Da Baía-Farta	102.000.000,00
Benguela	3.018.923.851,00
Construção Infraestruturas Sociais - Benguela Pcp	155.129.928,00
Reabilitação E Apetrechamento Do Edifício Da Radio Benguela.	11.499.999,00
Reabilitação Da Rua Dos Gaiatos Benguela	102.000.000,00
Reabilitação Do Edifício Do Museu Nacional De Arqueologia Benguela	68.000.000,00
Projecto Água Para Todos Benguela Pcp	41.221.643,00
Reabilitação Ampliação Da Escola Augusto Chipenda- Benguela	99.999.999,00
Reabilitação Canal De Derivação Do Rio Halo Perimetro Do Cavaco	200.000.000,00
Reabilitação E Construção De 4 Chimpacas Na Província De Benguela	10.000.000,00
Reabilitação Do Centro De Saúde Do Sindicato (Junto A Unta) Benguela	78.000.000,00
Aterro Compactação De Ruas Nova Nova Urbanização -Blue Ocean Benguela	208.000.000,00
Aterro E Compactação De Ruas Nova Nova Urbanização - Benguela Sul	101.000.000,00
Construção Do Edifício Das 3 Direcções Provinciais	113.000.001,00
Construção De Um Matadouro Municipal E Serviços De Quarentena Em Bengu	15.661.937,00
Electrificação Do Vale Do Cavaco	41.000.000,00
Construção De 1 Lota No Município De Benguela	107.000.000,00
Construção De Infraestruturas De Microfomento Benguela - Pcp	9.910.344,00

DOTAÇÃO ORÇAMENTAL POR ORGÃO

PROGRAMA DE INVESTIMENTOS PÚBLICOS

Município / Projecto / Actividade	Total
Construção Estrada Secundária Cubal De 19,5 Km	1.657.500.000,00
Bocoio	211.115.674,00
Construção Infraestruturas Sociais - Bocoio Pcp	137.967.347,00
Projecto Água Para Todos Bocoio Pcp	34.116.668,00
Construção De Infraestruturas De Microfomento Bocoio - Pcp	8.531.659,00
Construção De 1 Escola De 20 Salas De Aulas No Município Do Bocoio	30.500.000,00
Caimbambo	282.316.228,00
Projecto Água Para Todos Caimbambo Pcp	34.361.316,00
Construção Infraestruturas Sociais - Caimbambo Pcp	137.649.640,00
Construção De Infraestruturas De Microfomento Caimbambo - Pcp	9.305.272,00
Construção De 1 Escola De 20 Salas De Aulas No Município De Caimbambo	101.000.000,00
Catumbela	1.446.877.987,00
Projecto Água Para Todos Catumbela Pcp	30.281.396,00
Construção Infraestruturas Sociais - Catumbela Pcp	103.390.951,00
Construção Da Administração Municipal Da Catumbela	182.000.000,00
Aterro E Compactação De Ruas Nova Nova Urbanização - Biopio Benguela	101.200.000,00
Construção De Infraestruturas De Microfomento Catumbela - Pcp	10.005.640,00
Construção De 1 Escola De 20 Salas De Aulas No Município Da Catumbela	20.000.000,00
Reabilitação E Apetrachamento Dos Hospitais Da Catumbela	1.000.000.000,00
Chongoroi	335.233.189,00
Projecto Água Para Todos Chongoroi Pcp	35.110.187,00
Construção Infraestruturas Sociais - Chongoroi Pcp	150.622.496,00
Construção Administração Da Povoação Do Malongo - Chongoroi Benguela	37.000.000,00
Construção De Infraestruturas De Microfomento Chongoroi - Pcp	8.500.506,00
Construção De 1 Escola De 20 Salas De Aulas No Município Do Chongoroi	104.000.000,00
Cubal	275.803.698,00
Construção Do Hospital Municipal Do Cubal	28.000.000,00
Projecto Água Para Todos Cubal Pcp	34.866.667,00
Construção Infraestruturas Sociais - Cubal Pcp	92.397.801,00
Construção De 1 Escola De 20 Salas De Aulas No Município Do Cubal	114.000.000,00
Construção De Infraestruturas De Microfomento Cubal - Pcp	6.539.230,00
Ganda	1.717.515.247,00
Projecto Água Para Todos Ganda Pcp	13.775.662,00
Construção Da Repartição De Finanças No Município Da Ganda Benguela	93.000.000,00
Reabilitação Da Administração Municipal Da Ganda Benguela	107.000.000,00
Aterro E Compactação De Ruas Nova Nova Urbanização - Ganda Benguela	1.300.000.000,00
Construção Infraestruturas Sociais - Ganda Pcp	90.733.945,00
Construção De Infraestruturas De Microfomento Ganda - Pcp	10.005.640,00
Construção De 1 Escola De 20 Salas De Aulas No Município Da Ganda	103.000.000,00
Lobito	675.791.403,00
Construção Infraestruturas Sociais - Lobito Pcp	152.972.995,00
Construção Do Hospital Municipal Do Lobito	66.000.000,00
Projecto Água Para Todos Lobito Pcp	36.312.766,00
Aterro E Compactação De Ruas Nova Nova Urbanização - Culango Benguela	207.000.000,00

DOTAÇÃO ORÇAMENTAL POR ORGÃO

PROGRAMA DE INVESTIMENTOS PÚBLICOS

Município / Projecto / Actividade	Total
Construção De Infraestruturas De Microfomento Lobito - Pcp	10.005.642,00
Construção De 1 Lota No Município Do Lobito	203.500.000,00
Vários Municípios- Benguela	207.000.000,00
Iluminação Publica Da Estrada Benguela-Lobito - 30km	207.000.000,00

DESPESAS DE NATUREZA POR UNIDADE ORÇAMENTAL

Unidade Orçamental / Natureza	Valor	%
Administração Municipal Da Baía Farta	2.628.646.798,00	100,00%
Despesas Correntes	2.283.219.071,00	86,86%
Despesas Com O Pessoal	1.437.787.972,00	54,70%
Contribuições Do Empregador	68.523.979,00	2,61%
Despesas Em Bens E Serviços	776.907.120,00	29,56%
Despesas De Capital	345.427.727,00	13,14%
Investimentos	345.427.727,00	13,14%
Unidade Orçamental / Natureza	Valor	%
Administração Municipal Da Catumbela	2.512.218.868,00	100,00%
Despesas Correntes	2.185.144.246,00	86,98%
Despesas Com O Pessoal	1.479.423.107,00	58,89%
Contribuições Do Empregador	119.990.256,00	4,78%
Despesas Em Bens E Serviços	584.610.883,00	23,27%
Subsídios E Transferências Correntes	1.120.000,00	0,04%
Despesas De Capital	327.074.622,00	13,02%
Investimentos	327.074.622,00	13,02%
Unidade Orçamental / Natureza	Valor	%
Administração Municipal Da Ganda	4.309.791.979,00	100,00%
Despesas Correntes	4.081.024.025,00	94,69%
Despesas Com O Pessoal	3.300.906.122,00	76,59%
Contribuições Do Empregador	119.357.022,00	2,77%
Despesas Em Bens E Serviços	639.373.619,00	14,84%
Subsídios E Transferências Correntes	21.387.262,00	0,50%
Despesas De Capital	228.767.954,00	5,31%
Investimentos	228.767.954,00	5,31%
Unidade Orçamental / Natureza	Valor	%
Administração Municipal De Benguela	11.028.588.138,00	100,00%
Despesas Correntes	10.519.042.897,00	95,38%
Despesas Com O Pessoal	8.521.927.062,00	77,27%
Contribuições Do Empregador	786.203.530,00	7,13%
Despesas Em Bens E Serviços	1.200.836.757,00	10,89%
Subsídios E Transferências Correntes	10.075.548,00	0,09%
Despesas De Capital	509.545.241,00	4,62%
Investimentos	509.545.241,00	4,62%
Unidade Orçamental / Natureza	Valor	%
Administração Municipal Do Balombo	2.773.499.085,00	100,00%

DOTAÇÃO ORÇAMENTAL POR ORGÃO

DESPESAS DE NATUREZA POR UNIDADE ORÇAMENTAL

Unidade Orçamental / Natureza	Valor	%
Despesas Correntes	2.570.839.957,00	92,69%
Despesas Com O Pessoal	1.974.541.379,00	71,19%
Contribuições Do Empregador	79.748.088,00	2,88%
Despesas Em Bens E Serviços	516.430.490,00	18,62%
Subsídios E Transferências Correntes	120.000,00	0,00%
Despesas De Capital	202.659.128,00	7,31%
Investimentos	202.659.128,00	7,31%
Unidade Orçamental / Natureza	Valor	%
Administração Municipal Do Bocoio	2.550.283.512,00	100,00%
Despesas Correntes	2.361.457.305,00	92,60%
Despesas Com O Pessoal	1.704.507.050,00	66,84%
Contribuições Do Empregador	92.665.451,00	3,63%
Despesas Em Bens E Serviços	563.723.878,00	22,10%
Subsídios E Transferências Correntes	560.926,00	0,02%
Despesas De Capital	188.826.207,00	7,40%
Investimentos	188.826.207,00	7,40%
Unidade Orçamental / Natureza	Valor	%
Administração Municipal Do Caimbambo	2.248.738.997,00	100,00%
Despesas Correntes	2.059.212.236,00	91,57%
Despesas Com O Pessoal	1.344.536.411,00	59,79%
Contribuições Do Empregador	38.515.768,00	1,71%
Despesas Em Bens E Serviços	556.020.757,00	24,73%
Subsídios E Transferências Correntes	120.139.300,00	5,34%
Despesas De Capital	189.526.761,00	8,43%
Investimentos	189.526.761,00	8,43%
Unidade Orçamental / Natureza	Valor	%
Administração Municipal Do Chongoroi	3.256.616.657,00	100,00%
Despesas Correntes	3.018.251.671,00	92,68%
Despesas Com O Pessoal	2.327.719.995,00	71,48%
Contribuições Do Empregador	126.458.745,00	3,88%
Despesas Em Bens E Serviços	562.652.931,00	17,28%
Subsídios E Transferências Correntes	1.420.000,00	0,04%
Despesas De Capital	238.364.986,00	7,32%
Investimentos	238.364.986,00	7,32%
Unidade Orçamental / Natureza	Valor	%
Administração Municipal Do Cubal	4.360.761.968,00	100,00%
Despesas Correntes	4.192.761.997,00	96,15%
Despesas Com O Pessoal	3.243.303.200,00	74,37%
Contribuições Do Empregador	247.681.990,00	5,68%
Despesas Em Bens E Serviços	692.273.702,00	15,88%
Subsídios E Transferências Correntes	9.503.105,00	0,22%
Despesas De Capital	167.999.971,00	3,85%
Investimentos	167.999.971,00	3,85%
Unidade Orçamental / Natureza	Valor	%

DOTAÇÃO ORÇAMENTAL POR ORGÃO

DESPESAS DE NATUREZA POR UNIDADE ORÇAMENTAL

Unidade Orçamental / Natureza	Valor	%
Administração Municipal Do Lobito	7.553.527.438,00	100,00%
Despesas Correntes	7.076.139.516,00	93,68%
Despesas Com O Pessoal	5.596.688.995,00	74,09%
Contribuições Do Empregador	642.524.218,00	8,51%
Despesas Em Bens E Serviços	828.273.198,00	10,97%
Subsídios E Transferências Correntes	8.653.105,00	0,11%
Despesas De Capital	477.387.922,00	6,32%
Investimentos	477.387.922,00	6,32%
Unidade Orçamental / Natureza	Valor	%
Direcção Prov.De Educação, Ciência E Tecnologia/Benguela	10.000.431.578,00	100,00%
Despesas Correntes	9.996.027.593,00	99,96%
Despesas Com O Pessoal	8.153.199.692,00	81,53%
Contribuições Do Empregador	359.579.815,00	3,60%
Despesas Em Bens E Serviços	1.481.090.517,00	14,81%
Subsídios E Transferências Correntes	2.157.569,00	0,02%
Despesas De Capital	4.403.985,00	0,04%
Investimentos	4.403.985,00	0,04%
Unidade Orçamental / Natureza	Valor	%
Direcção Provincial Da Saúde De Benguela	2.542.391.959,00	100,00%
Despesas Correntes	2.540.691.200,00	99,93%
Despesas Com O Pessoal	2.072.031.075,00	81,50%
Contribuições Do Empregador	151.704.194,00	5,97%
Despesas Em Bens E Serviços	316.864.628,00	12,46%
Subsídios E Transferências Correntes	91.303,00	0,00%
Despesas De Capital	1.700.759,00	0,07%
Investimentos	1.700.759,00	0,07%
Unidade Orçamental / Natureza	Valor	%
Governo Provincial De Benguela	18.171.554.684,00	100,00%
Despesas Correntes	11.001.222.617,00	60,54%
Despesas Com O Pessoal	4.287.951.078,00	23,60%
Contribuições Do Empregador	162.269.201,00	0,89%
Despesas Em Bens E Serviços	3.083.796.837,00	16,97%
Subsídios E Transferências Correntes	3.467.205.501,00	19,08%
Despesas De Capital	7.170.332.067,00	39,46%
Investimentos	7.170.332.067,00	39,46%
Unidade Orçamental / Natureza	Valor	%
Hospital Provincial De Benguela	2.711.429.640,00	100,00%
Despesas Correntes	2.708.240.716,00	99,88%
Despesas Com O Pessoal	1.062.317.605,00	39,18%
Contribuições Do Empregador	93.503.750,00	3,45%
Despesas Em Bens E Serviços	1.537.419.358,00	56,70%
Subsídios E Transferências Correntes	15.000.003,00	0,55%
Despesas De Capital	3.188.924,00	0,12%
Investimentos	3.188.924,00	0,12%

DOTAÇÃO ORÇAMENTAL POR ORGÃO

DESPESAS DE NATUREZA POR UNIDADE ORÇAMENTAL

Unidade Orçamental / Natureza	Valor	%
Hospital Regional Do Lobito	3.046.118.282,00	100,00%
Despesas Correntes	3.043.283.680,00	99,91%
Despesas Com O Pessoal	1.576.169.786,00	51,74%
Contribuições Do Empregador	104.509.133,00	3,43%
Despesas Em Bens E Serviços	1.362.604.761,00	44,73%
Despesas De Capital	2.834.602,00	0,09%
Investimentos	2.834.602,00	0,09%
Unidade Orçamental / Natureza	Valor	%
Instituto Médio Industrial De Benguela	847.246.337,00	100,00%
Despesas Correntes	846.381.544,00	99,90%
Despesas Com O Pessoal	717.669.870,00	84,71%
Contribuições Do Empregador	29.450.000,00	3,48%
Despesas Em Bens E Serviços	98.261.674,00	11,60%
Subsídios E Transferências Correntes	1.000.000,00	0,12%
Despesas De Capital	864.793,00	0,10%
Investimentos	864.793,00	0,10%

DOTAÇÃO ORÇAMENTAL POR ORGÃO

Órgão: Governo Provincial Do Huambo

DESPESAS POR NATUREZA ECONÓMICA

Natureza	Valor	%
Total Geral:	70.896.336.971,00	100,00%
Despesas Correntes	60.835.017.163,00	85,81%
Despesas Com O Pessoal	42.232.973.577,00	59,57%
Despesas Com O Pessoal Civil	42.232.973.577,00	59,57%
Contribuições Do Empregador	3.271.957.010,00	4,62%
Contribuições Do Empregador Para A Segurança Social	3.271.957.010,00	4,62%
Despesas Em Bens E Serviços	12.666.303.052,00	17,87%
Bens	5.915.122.749,00	8,34%
Serviços	6.751.180.303,00	9,52%
Subsídios E Transferências Correntes	2.663.783.524,00	3,76%
Transferências Correntes	2.663.783.524,00	3,76%
Despesas De Capital	10.061.319.808,00	14,19%
Investimentos	10.061.319.808,00	14,19%
Aquisição De Bens De Capital Fixo	10.061.319.808,00	14,19%

DESPESAS POR FUNÇÃO

Função	Valor	%
Total Geral:	70.896.336.971,00	100,00%
Serviços Públicos Gerais	7.239.796.022,00	10,21%
Órgãos Executivos	7.237.490.124,00	10,21%
Serviços Gerais	2.305.898,00	0,00%
Educação	35.823.183.649,00	50,53%
Ensino Primário	474.194.067,00	0,67%
Ensino Secundário	34.677.598.532,00	48,91%
Serviços Subsidiários À Educação	552.415.193,00	0,78%
Ensino Técnico-Profissional	118.975.857,00	0,17%
Saúde	17.517.238.449,00	24,71%
Serviços Hospitalares Gerais	11.938.067.725,00	16,84%
Serviços Hospitalares Especializados	890.670.993,00	1,26%
Serviços De Centros Médicos E De Maternidade	2.578.108.933,00	3,64%
Serviços De Saúde Pública	2.110.390.798,00	2,98%
Protecção Social	1.878.698.255,00	2,65%
Família E Infância	84.180.902,00	0,12%
Velhice	189.455.371,00	0,27%
Sobrevivência	1.605.061.982,00	2,26%
Habitação E Serviços Comunitários	4.107.333.033,00	5,79%
Abastecimento De Água	1.075.522.110,00	1,52%
Desenvolvimento Comunitário	59.714.580,00	0,08%
Infra-Estrutura Urbana	2.972.096.343,00	4,19%
Recreação, Cultura E Religião	973.541.368,00	1,37%
Serviços Culturais	963.164.284,00	1,36%
Serviços Recreativos E Desportivos	10.377.084,00	0,01%
Assuntos Económicos	2.959.004.645,00	4,17%
Agricultura, Sicultura, Pesca E Caça	280.593.020,00	0,40%
Agricultura	280.593.020,00	0,40%
Transportes	2.366.252.892,00	3,34%
Transporte Rodoviário	2.366.252.892,00	3,34%

DOTAÇÃO ORÇAMENTAL POR ORGÃO

DESPESAS POR PROGRAMA		
Programa	Valor	%
Total Geral:	70.896.336.971,00	100,00%
Actividade Permanente	56.799.723.855,00	80,12%
Prog. De Melhoria Do Sistema De Form. Técnico Profissional	76.958.794,00	0,11%
Prog. De Protecção E Promoção Dos Direitos Da Criança	9.456.343,00	0,01%
Prog.De Apoio As Questões Do Género E Prom.Da Mulher	9.854.036,00	0,01%
Prog.De Apoio Às Inst.De Acolhim.De Crianças E Pes. Idosas	51.851.715,00	0,07%
Prog.De Exp.Da Capacid.De Prod.E Trans.De Energia Eléctrica	93.142.958,00	0,13%
Prog.De Implant.Do Sist.Nac.De Program.Culturais Municipais	17.734.526,00	0,03%
Prog.De Melhoria Do Serv.Público De Comunicação Social	9.822.366,00	0,01%
Prog.De Reab.E Amp.Das Redes De Distrib.De Energ.Eléctrica	10.502.125,00	0,01%
Prog.De Reab.E Const. Das Infraestrutras Económ.Básicas	41.132.179,00	0,06%
Prog.De Reab.E Const.De Infra-Estrut.De Transp.Rodoviário	2.431.817.585,00	3,43%
Prog.De Reab.E Exp.Dos Sist.Urbanos De Água E Saneamento	11.425.605,00	0,02%
Programa De Alarg.Da Rede De Equip.Sociais E Infraestruturas	22.849.495,00	0,03%
Programa De Apoio A Processos Eleitorais	35.149.988,00	0,05%
Programa De Apoio As Vítimas Da Violência	1.828.097,00	0,00%
Programa De Apoio Social	56.915.006,00	0,08%
Programa De Capacitação Institucional	38.645.069,00	0,05%
Programa De Desenv. Do Ensino Primário E Secundário	307.242.586,00	0,43%
Programa De Desenvolvimento Comunitário	67.304.369,00	0,09%
Programa De Desenvolvimento Da Agricultura Comercial	92.794.746,00	0,13%
Programa De Desenvolvimento Da Agricultura Familiar	20.343.280,00	0,03%
Programa De Desenvolvimento E Promoção Do Desporto	7.617.131,00	0,01%
Programa De Estrut.Económica E Produtiva Das Comunid.Rurais	41.572.393,00	0,06%
Programa De Fomento Da Actividade Produtiva Agrícola	124.450.406,00	0,18%
Programa De Implantação Do Sistema De Centros Culturais	950.000.000,00	1,34%
Programa De Melhoria Da Qualidade De Vida Da Juventude	182.809,00	0,00%
Programa De Melhoria Da Qualidade Dos Serviços De Saúde	2.035.939.852,00	2,87%
Programa De Melhoria Da Saúde Materno-Infantil	522.716.060,00	0,74%
Programa De Ordenamento Do Território E Urbanismo	500.000.000,00	0,71%
Programa De Promoção Da Mulher Rural	6.566.523,00	0,01%
Programa De Qualidade Ambiental	150.572.118,00	0,21%
Programa De Saúde Pública Veterinária	16.332.984,00	0,02%
Programa Integrado De Desen.Rural E Combate A Pobreza	5.270.830.687,00	7,43%
Programa Água Para Todos	372.672.851,00	0,53%
Programa.De Const.De Equipam.Sociais E Edifícios Públicos	690.388.434,00	0,97%

DESPESAS DE FUNCIONAMENTO E DE APOIO AO DESENVOLVIMENTO

Projecto / Actividade	Valor	%
Total Geral:	61.263.550.822,00	100,00%
Acções De Apoio Ao Carnaval	18.473.386,00	0,03%
Acções De Apoio À Crianças, Idosos, Port.Dif.E Repatriados	1.908.533,00	0,00%
Acções De Fomento Da Produção Agropecuária	28.087.377,00	0,05%
Acções De Fomento E Promoção Da Aquicultura	4.570.700,00	0,01%
Admin.E Gestão Dos Assuntos Do Estado E Governamentais A Nível Provincial	7.224.365.703,00	11,79%
Administração E Gestão De Centros Infantis	5.877.824,00	0,01%
Apoio A Agricultura, Pescas E Comércio Nos Municípios, Comunas	23.291.424,00	0,04%
Apoio A Extensão Rural	169.139.535,00	0,28%

DOTAÇÃO ORÇAMENTAL POR ORGÃO

DESPESAS DE FUNCIONAMENTO E DE APOIO AO DESENVOLVIMENTO

Projecto / Actividade	Valor	%
Apoio A Mulher Rural E Da Periferia	4.298.282,00	0,01%
Apoio Ao Poder Tradicional	1.206.544,00	0,00%
Apoio As Calamidades E Catástrofes Naturais	2.160.810,00	0,00%
Apoio As Familias Em Situação De Pobreza	5.249.397,00	0,01%
Apoio Directo A Produção Camponesa	11.347.972,00	0,02%
Apoio Institucional	200.600.555,00	0,33%
Apoio Às Questões De Género E Promoção Da Mulher	9.854.036,00	0,02%
Aquis. De Paraios Para As Zonas E Bairros Periféricos/Huambo	9.140.484,00	0,01%
Aquis. Medicamentos Prevenção Combate Grandes Endemias/Huambo	68.831.598,00	0,11%
Aquisição De Vacinas Para Animais/Huambo	13.037.072,00	0,02%
Aquisição Prog. Esp. Gestão Inst. Equip. Comunicação, Rede Dados E Outros	9.822.366,00	0,02%
Assistência Permanente No Gepe	23.355.314,00	0,04%
Campanha De Vacinação Animal	19.927.022,00	0,03%
Capacitação Institucional	914.048,00	0,00%
Combate Às Calamidades Naturais	4.517.004,00	0,01%
Comemorações Do 4 De Abril	5.965.212,00	0,01%
Criação E Manutenção Do Sistema De Gestão Documental E Arquivo	16.178.657,00	0,03%
Cuidados Primários De Saúde	1.956.173.021,00	3,19%
Desmatação E Preparação De Terras	4.852.078,00	0,01%
Efemérides E Datas Comemorativas	48.348.770,00	0,08%
Elaboração De Planos De Desenvolvimento Municipais	9.704.760,00	0,02%
Elaboração Do Plano Director Provincial	36.593.015,00	0,06%
Feira Provincial Agropecuaria/Huambo	37.513.660,00	0,06%
Fomento Da Produção De Cereais/Huambo	16.014.678,00	0,03%
Formação De Quadros Da Administração Pública	2.053.556,00	0,00%
Gestão Das Centralidades E Unidades Urbanas	90.699.085,00	0,15%
Gestão Dos Sistemas De Energia E Águas Nos Municípios	53.686.217,00	0,09%
Informatização Dos Serviços Do Governo/Huambo	20.323.409,00	0,03%
Infraestruturas Sociais E Vias De Comunicação/Huambo	14.106.407,00	0,02%
Instalação E Apet. Repres. Provinciais (Cabinda, Benguela, Huambo E Huila)	13.345.107,00	0,02%
Loteamento De Terra Para Autoconstrução Dirigida	5.094.783,00	0,01%
Manutenção Das Infraestruturas Operativas	124.814.689,00	0,20%
Manutenção De Edifícios Públicos	16.144.304,00	0,03%
Manutenção De Infra-Estruturas Escolares Da Província	13.985.672,00	0,02%
Manutenção De Infra-Estruturas Hospitalares Da Província	14.551.026,00	0,02%
Manutenção De Infraestrutura Escolares	11.319.575,00	0,02%
Manutenção De Resid. De Memb. Do Gov. E Magistrados	4.570.242,00	0,01%
Manutenção De Vias Secundárias E Terceárias	29.002.756,00	0,05%
Manutenção Do Sistema De Iluminação Pública/Huambo	121.835.486,00	0,20%
Manutenção E Conservação De Equip. E Infraestruturas	25.583.924,00	0,04%
Manutenção E Gestão De Sistemas De Água A Nível Provincial	34.232.948,00	0,06%
Merenda Escolar	552.415.193,00	0,90%
Mobilização Social - Cidades Limpas	172.679.947,00	0,28%
Operacionalização Das Infraestruturas Institucionais	77.103.752,00	0,13%
Operacionalização Das Infraestruturas Sociais	295.361.297,00	0,48%
Operacionalização Dos Projectos Água Para Todos	495.468.275,00	0,81%
Preparação E Correção De Solos Aráveis/Huambo	85.364.482,00	0,14%

DOTAÇÃO ORÇAMENTAL POR ORGÃO

DESPESAS DE FUNCIONAMENTO E DE APOIO AO DESENVOLVIMENTO

Projecto / Actividade	Valor	%
Preservação, Conservação E Divulgação Do Património Cultural	9.638.366,00	0,02%
Prestação De Assistência Social	189.455.371,00	0,31%
Prestação De Serviços De Educação	34.875.247.501,00	56,93%
Prestação De Serviços De Saúde E Saúde Pública	12.626.334.567,00	20,61%
Prevenção E Apoio A Situações De Calamidade	9.445.685,00	0,02%
Programa Da Promoção Da Mulher Rural	18.150.746,00	0,03%
Programa De Apoio A Primeira Infancia/Huambo	9.456.343,00	0,02%
Programa De Apoio As Vítimas Da Violência	1.828.097,00	0,00%
Programa De Educação Cívica E Eleitoral	14.026.685,00	0,02%
Programa De Gestão E Conservação Da Estufa-Fria	13.796.949,00	0,02%
Programa De Manutenção Infraestruturas Desportivas/Huambo	4.095.195,00	0,01%
Programa De Promoção Do Comércio Rural	6.398.339,00	0,01%
Programa De Reforço Da Capacidade Institucional	7.841.912,00	0,01%
Programa Tapa Buracos Nos Municípios Sedes/Huambo	206.425.459,00	0,34%
Projecto De Combate A Tuberculose	35.538.868,00	0,06%
Projecto De Desenvolvimento E Promoção Do Desporto/Huambo	914.048,00	0,00%
Promoção Da Mulher Rural	11.882.629,00	0,02%
Promoção Do Desenvolvimento Da Juventude E Do Desporto	14.272.204,00	0,02%
Recolha E Tratamento De Resíduos Sólidos E Acções De Saneamento	475.882.018,00	0,78%
Reestruturação Do Sector Das Águas	10.055.012,00	0,02%
Reforço Da Capacidade Institucional Do Gepe	8.135.031,00	0,01%
Registo Eleitoral Permanente	21.123.303,00	0,03%
Repovoação Dos Perímetros Devastados	4.844.457,00	0,01%
Requalificação Dos Espaços Verdes	4.339.902,00	0,01%
Serviços De Reabilitação Física	269.115.898,00	0,44%
Sicapal - Sist. De Informação, Cont. E Acompanhamento Projectos Da Admin. Local	13.889.297,00	0,02%
Siigat- Sistema Integrado De Inform E Gestão Da Administração Do Território	15.237.188,00	0,02%
Sinalização Horizontal E Vertical	28.152.698,00	0,05%
Terraplanagem Das Vias Terciárias.	9.140.484,00	0,01%
Terraplanagem De Vias Secundárias	83.823.601,00	0,14%

PROGRAMA DE INVESTIMENTOS PÚBLICOS

Município / Projecto / Actividade	Total
Total Geral:	9.632.786.149,00
Bailundo	613.734.215,00
Reab. Ampl.Apet.Do Hospital Do Chilume	436.720.000,00
Construção Infraestruturas Sociais - Bailundo Pcp	143.332.552,00
Construção De Infraestrutura De Microfomento Bailundo- Pcp	9.784.149,00
Projecto Água Para Todos Bailundo Pcp	23.897.514,00
Cachiungo	157.391.642,00
Projecto Água Para Todos Cachiungo Pcp	33.017.751,00
Construção Infraestruturas Sociais - Cachiungo Pcp	112.278.392,00
Reabilitação Apetrechamento Do Magistério Primário Da Babaera	12.095.499,00
Caála	333.749.069,00
Construção Infraestruturas Sociais - Caala Pcp	101.466.290,00
Projecto Água Para Todos Caala Pcp	16.677.802,00
Construção Apetrechamento Centro Materno Infantil Na Comuna Do Ngove	207.700.001,00

DOTAÇÃO ORÇAMENTAL POR ORGÃO

PROGRAMA DE INVESTIMENTOS PÚBLICOS

Município / Projecto / Actividade	Total
Construção De Infraestruturas De Microfomento Caala- Pcp	7.904.976,00
Chicala-Choloanga	188.737.566,00
Construção Infraestrutura Microfomento Tchicala Tcholoanga- Pcp	8.104.131,00
Projecto Água Para Todos Tchicala Tcholoanga Pcp	18.126.685,00
Construção Infraestruturas Sociais - Tchicala Tcholoanga Pcp	162.506.750,00
Chinjenje	173.909.634,00
Projecto Água Para Todos Tchinjenje Pcp	19.156.366,00
Construção De Infraestrutura De Microfomento Tchinjenje- Pcp	10.719.069,00
Construção Infraestruturas Sociais - Tchinjenje Pcp	144.034.199,00
Ecnha	118.522.767,00
Projecto Água Para Todos Ecnha Pcp	12.228.329,00
Construção Infraestruturas Sociais - Ecnha Pcp	106.294.438,00
Huambo	6.869.133.909,00
Construção E Apetrechamento Escola Ii Ciclo Ferraz Bomboco, Huambo	85.477.101,00
Construção Do Ferratão Do Huambo	4.025.000,00
Const.Centro Acolhim.De Crianças Orfãos/Huambo	51.851.715,00
Reabilitação Apet. Do Colégio São José De Chuay/Huambo	109.669.986,00
Construção Apetrechamento Escola Formação Técnica Saúde Do Huambo	76.958.794,00
Construção Infraestruturas Sociais - Huambo Pcp	173.752.403,00
Construção Apet. Do Edifício Da Cultura Do Huambo	950.000.000,00
Projecto Água Para Todos Huambo Pcp	10.145.886,00
Construção De Infraestrutura De Microfomento Huambo- Pcp	10.005.640,00
Construção Da Viação E Transito Do Huambo	77.108.434,00
Requalif. Ribeira Granja Desde A Estufa / Sacahala / Huambo	132.435.267,00
Construção Estrada Secundária Huambo 2ª Zona Académica Troço Maolocolo/Funileiro	500.455.780,00
Construção Estrada Secundária Huambo De Acesso Ao Brº Da Juventude/ Lossambo	573.310.438,00
Construção Passeios E Lancis Huambo De 23400 M2 Na Cidade Baixa, Município Sede	500.000.000,00
Reabilitação Centro De Saúde Huambo Materno Infantil Da Mineira	315.016.059,00
Reabilitação Estrada Secundária Huambo Asfaltagem Troço Brº Sassonde/Rotunda Do Aeroporto	553.378.125,00
Reabilitação Estrada Secundária Huambo Troço Capango/ Rotunda Hospital Militar	632.263.281,00
Ampliação Edifício Administrativo Huambo Do Governo Provincial	613.280.000,00
Reabilitação Do Hospital Geral Do Huambo	1.500.000.000,00
Londumbali	172.692.131,00
Projecto Água Para Todos Londumbali Pcp	23.442.875,00
Construção De Infraestrutura De Microfomento Londumbali- Pcp	7.593.919,00
Construção Infraestruturas Sociais - Londumbali Pcp	141.655.337,00
Longonjo	259.210.551,00
Construção Apetrechamento Escola Do Ii Ciclo No Município Longonjo	100.000.000,00
Construção De Infraestrutura De Microfomento Longonjo- Pcp	10.298.354,00
Projecto Água Para Todos Longonjo Pcp	3.777.852,00
Construção Infraestruturas Sociais - Longonjo Pcp	145.134.345,00
Mungo	119.776.677,00
Projecto Água Para Todos Mungo Pcp	24.713.534,00
Construção Infraestruturas Sociais - Mungo Pcp	86.807.503,00

DOTAÇÃO ORÇAMENTAL POR ORGÃO

PROGRAMA DE INVESTIMENTOS PÚBLICOS

Município / Projecto / Actividade	Total
Construção De Infraestrutura De Microfomento Mungo- Pcp	8.255.640,00
Ucuma	154.035.285,00
Projecto Água Para Todos Ucuma Pcp	7.114.591,00
Construção Infraestruturas Sociais -Ucuma Pcp	136.915.054,00
Construção De Infraestrutura De Microfomento Ucuma- Pcp	10.005.640,00
Vários Municípios-Huambo	471.892.703,00
Programa Reabilitação Ampliação Centros De Saúde Huambo (M)	99.219.852,00
Const. 50 Pontos De Água Zonas Rurais/T.Tcholoanga/Huambo	72.672.851,00
Programa-Água Para Todos Huambo 2015	300.000.000,00

DESPESAS DE NATUREZA POR UNIDADE ORÇAMENTAL

Unidade Orçamental / Natureza	Valor	%
Administração Municipal Da Caala	2.222.977.960,00	100,00%
Despesas Correntes	1.878.107.267,00	84,49%
Despesas Com O Pessoal	1.075.985.794,00	48,40%
Contribuições Do Empregador	99.752.869,00	4,49%
Despesas Em Bens E Serviços	702.028.604,00	31,58%
Subsídios E Transferências Correntes	340.000,00	0,02%
Despesas De Capital	344.870.693,00	15,51%
Investimentos	344.870.693,00	15,51%
Unidade Orçamental / Natureza	Valor	%
Administração Municipal De Cachiungo	1.347.927.135,00	100,00%
Despesas Correntes	1.189.051.481,00	88,21%
Despesas Com O Pessoal	618.826.329,00	45,91%
Contribuições Do Empregador	49.003.152,00	3,64%
Despesas Em Bens E Serviços	518.971.900,00	38,50%
Subsídios E Transferências Correntes	2.250.100,00	0,17%
Despesas De Capital	158.875.654,00	11,79%
Investimentos	158.875.654,00	11,79%
Unidade Orçamental / Natureza	Valor	%
Administração Municipal De Ecuinha	1.060.299.332,00	100,00%
Despesas Correntes	925.484.166,00	87,29%
Despesas Com O Pessoal	414.240.171,00	39,07%
Contribuições Do Empregador	29.683.416,00	2,80%
Despesas Em Bens E Serviços	481.376.401,00	45,40%
Subsídios E Transferências Correntes	184.178,00	0,02%
Despesas De Capital	134.815.166,00	12,71%
Investimentos	134.815.166,00	12,71%
Unidade Orçamental / Natureza	Valor	%
Administração Municipal De Tchicala Tcholoanga	1.448.045.501,00	100,00%
Despesas Correntes	1.240.025.589,00	85,63%
Despesas Com O Pessoal	590.435.734,00	40,77%
Contribuições Do Empregador	31.363.817,00	2,17%

DOTAÇÃO ORÇAMENTAL POR ORGÃO

DESPESAS DE NATUREZA POR UNIDADE ORÇAMENTAL

Unidade Orçamental / Natureza	Valor	%
Despesas Em Bens E Serviços	618.206.038,00	42,69%
Subsídios E Transferências Correntes	20.000,00	0,00%
Despesas De Capital	208.019.912,00	14,37%
Investimentos	208.019.912,00	14,37%
Unidade Orçamental / Natureza	Valor	%
Administração Municipal Do Bailundo	1.827.890.914,00	100,00%
Despesas Correntes	1.631.558.868,00	89,26%
Despesas Com O Pessoal	926.452.589,00	50,68%
Contribuições Do Empregador	59.005.849,00	3,23%
Despesas Em Bens E Serviços	644.270.332,00	35,25%
Subsídios E Transferências Correntes	1.830.098,00	0,10%
Despesas De Capital	196.332.046,00	10,74%
Investimentos	196.332.046,00	10,74%
Unidade Orçamental / Natureza	Valor	%
Administração Municipal Do Huambo	5.359.590.203,00	100,00%
Despesas Correntes	3.170.229.120,00	59,15%
Despesas Com O Pessoal	2.149.569.585,00	40,11%
Contribuições Do Empregador	119.161.814,00	2,22%
Despesas Em Bens E Serviços	899.668.885,00	16,79%
Subsídios E Transferências Correntes	1.828.836,00	0,03%
Despesas De Capital	2.189.361.083,00	40,85%
Investimentos	2.189.361.083,00	40,85%
Unidade Orçamental / Natureza	Valor	%
Administração Municipal Do Longonjo	1.288.384.479,00	100,00%
Despesas Correntes	1.108.789.196,00	86,06%
Despesas Com O Pessoal	548.222.256,00	42,55%
Contribuições Do Empregador	30.400.000,00	2,36%
Despesas Em Bens E Serviços	527.550.940,00	40,95%
Subsídios E Transferências Correntes	2.616.000,00	0,20%
Despesas De Capital	179.595.283,00	13,94%
Investimentos	179.595.283,00	13,94%
Unidade Orçamental / Natureza	Valor	%
Administração Municipal Do Mungo	1.178.870.549,00	100,00%
Despesas Correntes	1.044.951.341,00	88,64%
Despesas Com O Pessoal	492.884.898,00	41,81%
Contribuições Do Empregador	39.499.955,00	3,35%

DOTAÇÃO ORÇAMENTAL POR ORGÃO

DESPESAS DE NATUREZA POR UNIDADE ORÇAMENTAL

Unidade Orçamental / Natureza	Valor	%
Despesas Em Bens E Serviços	511.908.570,00	43,42%
Subsídios E Transferências Correntes	657.918,00	0,06%
Despesas De Capital	133.919.208,00	11,36%
Investimentos	133.919.208,00	11,36%
Unidade Orçamental / Natureza	Valor	%
Administração Municipal Do Tchinjaenje	1.047.660.328,00	100,00%
Despesas Correntes	826.873.548,00	78,93%
Despesas Com O Pessoal	334.746.538,00	31,95%
Contribuições Do Empregador	23.044.190,00	2,20%
Despesas Em Bens E Serviços	465.344.020,00	44,42%
Subsídios E Transferências Correntes	3.738.800,00	0,36%
Despesas De Capital	220.786.780,00	21,07%
Investimentos	220.786.780,00	21,07%
Unidade Orçamental / Natureza	Valor	%
Administração Municipal Do Ucuma	1.048.223.606,00	100,00%
Despesas Correntes	883.989.251,00	84,33%
Despesas Com O Pessoal	397.188.871,00	37,89%
Contribuições Do Empregador	28.157.591,00	2,69%
Despesas Em Bens E Serviços	456.948.789,00	43,59%
Subsídios E Transferências Correntes	1.694.000,00	0,16%
Despesas De Capital	164.234.355,00	15,67%
Investimentos	164.234.355,00	15,67%
Unidade Orçamental / Natureza	Valor	%
Centro De Form.Profissional Fadarío Muteka	102.296.268,00	100,00%
Despesas Correntes	100.329.366,00	98,08%
Despesas Com O Pessoal	78.159.809,00	76,41%
Contribuições Do Empregador	5.700.000,00	5,57%
Despesas Em Bens E Serviços	16.331.557,00	15,96%
Subsídios E Transferências Correntes	138.000,00	0,13%
Despesas De Capital	1.966.902,00	1,92%
Investimentos	1.966.902,00	1,92%
Unidade Orçamental / Natureza	Valor	%
Centro De Medicina E Reab.Física Dr.António Agostinho Neto	269.115.898,00	100,00%
Despesas Correntes	268.157.030,00	99,64%
Despesas Com O Pessoal	163.694.168,00	60,83%
Contribuições Do Empregador	10.435.505,00	3,88%
Despesas Em Bens E Serviços	91.443.357,00	33,98%
Subsídios E Transferências Correntes	2.584.000,00	0,96%
Despesas De Capital	958.868,00	0,36%
Investimentos	958.868,00	0,36%
Unidade Orçamental / Natureza	Valor	%
Direcção Prov.De Educação, Ciência E Tecnologia/Huambo	29.072.710.196,00	100,00%
Despesas Correntes	29.068.102.642,00	99,98%
Despesas Com O Pessoal	25.829.787.986,00	88,85%

DOTAÇÃO ORÇAMENTAL POR ORGÃO

DESPESAS DE NATUREZA POR UNIDADE ORÇAMENTAL

Unidade Orçamental / Natureza	Valor	%
Contribuições Do Empregador	2.128.821.691,00	7,32%
Despesas Em Bens E Serviços	1.100.046.648,00	3,78%
Subsídios E Transferências Correntes	9.446.317,00	0,03%
Despesas De Capital	4.607.554,00	0,02%
Investimentos	4.607.554,00	0,02%
Unidade Orçamental / Natureza	Valor	%
Direcção Provincial Da Saúde Do Huambo	357.005.839,00	100,00%
Despesas Correntes	356.259.417,00	99,79%
Despesas Com O Pessoal	220.700.141,00	61,82%
Contribuições Do Empregador	13.963.812,00	3,91%
Despesas Em Bens E Serviços	121.025.464,00	33,90%
Subsídios E Transferências Correntes	570.000,00	0,16%
Despesas De Capital	746.422,00	0,21%
Investimentos	746.422,00	0,21%
Unidade Orçamental / Natureza	Valor	%
Governo Provincial Do Huambo	16.986.896.577,00	100,00%
Despesas Correntes	11.140.616.016,00	65,58%
Despesas Com O Pessoal	5.578.439.303,00	32,84%
Contribuições Do Empregador	414.996.333,00	2,44%
Despesas Em Bens E Serviços	2.515.075.932,00	14,81%
Subsídios E Transferências Correntes	2.632.104.448,00	15,49%
Despesas De Capital	5.846.280.561,00	34,42%
Investimentos	5.846.280.561,00	34,42%
Unidade Orçamental / Natureza	Valor	%
Hospital Provincial Do Huambo	4.102.986.739,00	100,00%
Despesas Correntes	4.030.279.423,00	98,23%
Despesas Com O Pessoal	1.815.071.129,00	44,24%
Contribuições Do Empregador	109.481.775,00	2,67%
Despesas Em Bens E Serviços	2.105.172.090,00	51,31%
Subsídios E Transferências Correntes	554.429,00	0,01%
Despesas De Capital	72.707.316,00	1,77%
Investimentos	72.707.316,00	1,77%
Unidade Orçamental / Natureza	Valor	%
Hospital Sanatório Do Huambo	621.555.095,00	100,00%
Despesas Correntes	607.176.945,00	97,69%
Despesas Com O Pessoal	270.042.627,00	43,45%
Contribuições Do Empregador	24.502.314,00	3,94%
Despesas Em Bens E Serviços	309.405.604,00	49,78%
Subsídios E Transferências Correntes	3.226.400,00	0,52%
Despesas De Capital	14.378.150,00	2,31%
Investimentos	14.378.150,00	2,31%
Unidade Orçamental / Natureza	Valor	%
Instituto Médio Agrário Do Huambo	321.818.532,00	100,00%
Despesas Correntes	317.698.650,00	98,72%

DOTAÇÃO ORÇAMENTAL POR ORGÃO**DESPESAS DE NATUREZA POR UNIDADE ORÇAMENTAL**

Unidade Orçamental / Natureza	Valor	%
Despesas Com O Pessoal	247.133.863,00	76,79%
Contribuições Do Empregador	17.100.000,00	5,31%
Despesas Em Bens E Serviços	53.464.787,00	16,61%
Despesas De Capital	4.119.882,00	1,28%
Investimentos	4.119.882,00	1,28%

DOTAÇÃO ORÇAMENTAL POR ORGÃO

Órgão: Governo Provincial Do Bié

DESPESAS POR NATUREZA ECONÓMICA

Natureza	Valor	%
Total Geral:	49.166.548.091,00	100,00%
Despesas Correntes	43.689.127.043,00	88,86%
Despesas Com O Pessoal	27.388.224.535,00	55,70%
Despesas Com O Pessoal Civil	27.388.224.535,00	55,70%
Contribuições Do Empregador	1.830.660.577,00	3,72%
Contribuições Do Empregador Para A Segurança Social	1.830.660.577,00	3,72%
Despesas Em Bens E Serviços	10.865.231.664,00	22,10%
Bens	6.312.533.331,00	12,84%
Serviços	4.552.698.333,00	9,26%
Subsídios E Transferências Correntes	3.605.010.267,00	7,33%
Transferências Correntes	3.605.010.267,00	7,33%
Despesas De Capital	5.477.421.048,00	11,14%
Investimentos	5.477.421.048,00	11,14%
Aquisição De Bens De Capital Fixo	5.477.421.048,00	11,14%

DESPESAS POR FUNÇÃO

Função	Valor	%
Total Geral:	49.166.548.091,00	100,00%
Serviços Públicos Gerais	7.603.928.995,00	15,47%
Órgãos Executivos	7.603.928.995,00	15,47%
Educação	22.777.869.307,00	46,33%
Ensino Primário	2.074.797.772,00	4,22%
Ensino Secundário	19.324.342.753,00	39,30%
Serviços Subsidiários À Educação	451.976.067,00	0,92%
Ensino Técnico-Profissional	926.752.715,00	1,88%
Saúde	11.050.062.540,00	22,47%
Serviços Hospitalares Gerais	5.220.987.076,00	10,62%
Serviços Hospitalares Especializados	608.912.865,00	1,24%
Serviços De Centros Médicos E De Maternidade	2.697.147.822,00	5,49%
Serviços De Saúde Pública	2.497.424.777,00	5,08%
Produtos, Aparelhos E Equipamentos Médicos	590.000,00	0,00%
Serviços De Saúde Ambulatórios	25.000.000,00	0,05%
Protecção Social	2.681.695.488,00	5,45%
Família E Infância	6.344.409,00	0,01%
Velhice	70.620.074,00	0,14%
Sobrevivência	2.563.598.826,00	5,21%
Investigação E Desenvolvimento Em Protecção Social	41.132.179,00	0,08%
Habitação E Serviços Comunitários	3.629.325.089,00	7,38%
Desenvolvimento Habitacional	78.994.102,00	0,16%
Abastecimento De Água	1.062.260.975,00	2,16%
Desenvolvimento Comunitário	354.183.905,00	0,72%
Infra-Estrutura Urbana	2.133.886.107,00	4,34%
Recreação, Cultura E Religião	451.724.425,00	0,92%
Serviços Culturais	98.746.185,00	0,20%
Serviços Recreativos E Desportivos	252.978.240,00	0,51%
Serviços Religiosos E Outros Serviços À Comunidade	100.000.000,00	0,20%
Assuntos Económicos	708.085.376,00	1,44%

DOTAÇÃO ORÇAMENTAL POR ORGÃO

DESPESAS POR PROGRAMA		
Programa	Valor	%
Total Geral:	49.166.548.091,00	100,00%
Actividade Permanente	40.293.597.963,00	81,95%
Prog.De Exp.Da Capacid.De Prod.E Trans.De Energia Eléctrica	77.000.000,00	0,16%
Prog.De Implant.Do Sist.Nac.De Program.Culturais Municipais	20.000.000,00	0,04%
Prog.De Melhor.Do Sist.De Form.Téc.E Profis.E Do Emprego	69.000.000,00	0,14%
Prog.De Prest. De Cuidados Primários E Assist. Hospitalar	25.000.000,00	0,05%
Prog.De Reab.E Const.De Infra-Estrut.De Transp.Rodoviário	220.000.000,00	0,45%
Prog.De Reab.E Exp.Dos Sist.Urbanos De Água E Saneamento	234.234.288,00	0,48%
Prog.Nac.De Const.De Infraest.Administrativas E Antárquicas	382.616.703,00	0,78%
Programa De Apoio A Processos Eleitorais	21.123.303,00	0,04%
Programa De Apoio E Fomento Da Produção Animal	33.874.482,00	0,07%
Programa De Apoio Social	111.507.026,00	0,23%
Programa De Capacitação Institucional	95.099.460,00	0,19%
Programa De Combate Às Grandes Endemias	2.847.443,00	0,01%
Programa De Desenv. Do Ensino Primário E Secundário	1.549.016.235,00	3,15%
Programa De Desenvolvimento Comunitário	180.990.609,00	0,37%
Programa De Desenvolvimento Da Agricultura Familiar	109.694.587,00	0,22%
Programa De Desenvolvimento Da Aquicultura	7.726.118,00	0,02%
Programa De Desenvolvimento E Promoção Do Desporto	252.978.240,00	0,51%
Programa De Educação E Capacitação P/Gestão Ambiental	9.817.794,00	0,02%
Programa De Implantação Do Sistema De Centros Culturais	36.561.937,00	0,07%
Programa De Investimento Em Infraestruturas Integradas	150.000.000,00	0,31%
Programa De Melhoría Da Qualidade Dos Serviços De Saúde	61.353.952,00	0,12%
Programa De Prestação De Cuidados De Saúde	61.353.952,00	0,12%
Programa De Qualidade Ambiental	189.393.003,00	0,39%
Programa Integrado De Desen.Rural E Combate A Pobreza	4.429.801.663,00	9,01%
Programa Água Para Todos	365.736.227,00	0,74%
Programa.De Const.De Equipam.Sociais E Edifícios Públicos	176.223.106,00	0,36%

DESPESAS DE FUNCIONAMENTO E DE APOIO AO DESENVOLVIMENTO

Projecto / Actividade	Valor	%
Total Geral:	43.833.783.370,00	100,00%
Ações De Fomento E Promoção Da Aquicultura	7.726.118,00	0,02%
Ações De Luta Contra A Malária	19.479.103,00	0,04%
Admin.E Gestão Dos Assuntos Do Estado E Governamentais A Nível Provincial	9.636.632.893,00	21,98%
Apoio Aos Serviços De Assistência Veterinária/Bié	24.352.444,00	0,06%
Aquis. Apetrech. Para Centros E Postos Saúde /Bié	135.900.721,00	0,31%
Aquisição De Medicamentos Essenciais	254.716.783,00	0,58%
Aquisição De Produtos Químicos P/Tratamento De Água Na Provincia	79.234.288,00	0,18%
Comemorações Do 4 De Abril	7.312.388,00	0,02%
Cuidados Primários De Saúde	1.600.505.199,00	3,65%
Cultura, Desporto E Recreação	97.978.240,00	0,22%
Dinamização E Reforço De 50 Escolas De Campos Ecas/Bié	14.142.888,00	0,03%
Educação Ambiental Das Comunidades	9.817.794,00	0,02%
Efemérides E Datas Comemorativas	34.871.860,00	0,08%
Encargos De Manutenção Do Cemitério Monumento Do Kuito	47.771.826,00	0,11%
Formação E Capacitação De Quadros	35.099.460,00	0,08%
Gestão Das Centralidades E Unidades Urbanas	100.083.716,00	0,23%

DOTAÇÃO ORÇAMENTAL POR ORGÃO

DESPESAS DE FUNCIONAMENTO E DE APOIO AO DESENVOLVIMENTO

Projecto / Actividade	Valor	%
Gestão Dos Sistemas De Energia E Águas Nos Municípios	40.118.855,00	0,09%
Intens. Cultura De Milho Feijão Soja Batata Rena/Bié	54.851.681,00	0,13%
Intensificação Cultivo Do Milho , Feijão E Cafe /Bié	54.842.906,00	0,13%
Limpeza E Saneamento	113.730.475,00	0,26%
Manutenção E Conserv.Monumentos E Locais Historicos/Bié	36.561.937,00	0,08%
Mapeamento De Famílias Vulneráveis No Kuito/Bié	6.344.409,00	0,01%
Merenda Escolar	451.976.067,00	1,03%
Mobilização Social - Cidades Limpas	270.263.754,00	0,62%
Operacionalização Das Infraestruturas Institucionais	63.084.888,00	0,14%
Operacionalização Das Infraestruturas Sociais	241.659.243,00	0,55%
Operacionalização Dos Projectos Água Para Todos	262.555.839,00	0,60%
Planos Municipais De Cuidados E Desenv.Da 1ª Infancia/Bié	41.132.179,00	0,09%
Prestação De Serviços De Assistência Social	32.550.081,00	0,07%
Prestação De Serviços De Educação	20.589.464.897,00	46,97%
Prestação De Serviços De Saúde E Saúde Pública	8.855.997.448,00	20,20%
Prevenção Das Grandes Endemias/Bié	18.055.382,00	0,04%
Programa Bata Escolar/Bié	32.905.742,00	0,08%
Programa De Assistência A Pessoas Idosas Em Situação Vulnerável	38.069.993,00	0,09%
Programa De Reforço Da Capacidade Institucional	87.195.025,00	0,20%
Realização De Actividades De Caracter Cientifico E Outros Eventos	5.484.925,00	0,01%
Reforço Da Capacidade Institucional	14.496.628,00	0,03%
Registo Eleitoral Permanente	21.123.303,00	0,05%
Repopoamento Florestal P/ 9 Municípios Da Província Do Bié	49.958.616,00	0,11%
Servicos De Saúde Pública	17.700.000,00	0,04%
Serviço De Ensino E Formação Para O Pessoal Docente E Não Docente	5.363.636,00	0,01%
Serviços Comunitários	306.412.079,00	0,70%
Serviços De Estudo, Auditoria E Consultoria	6.735.623,00	0,02%
Vacinação Animal/Bié	9.522.038,00	0,02%

PROGRAMA DE INVESTIMENTOS PÚBLICOS

Município / Projecto / Actividade	Total
Total Geral:	5.332.764.721,00
Andulo	286.817.238,00
Construção Infraestruturas Sociais - Andulo Pcp	132.877.088,00
Projecto Água Para Todos Andulo Pcp	32.666.667,00
Construção De Uma Escola Com 12 Salas No Município Do Andulo	77.000.000,00
Ampliação Do Sistema De Água De Cassumbe, Andulo	34.000.000,00
Construção De Infraestruturas De Microfomento Andulo- Pcp	10.273.483,00
Camacupa	256.345.615,00
Projecto Água Para Todos Camacupa Pcp	29.040.710,00
Construção Infraestruturas Sociais - Camacupa Pcp	139.705.950,00
Construção De Infraestruturas De Microfomento Camacupa- Pcp	10.598.955,00
Construção De Uma Escola Com 12 Salas No Município De Camacupa	77.000.000,00
Catabola	365.980.899,00
Projecto Água Para Todos Catabola Pcp	35.457.486,00
Construção Infraestruturas Sociais - Catabola Pcp	127.212.656,00
Construção Da Extensão Rede Elétrica Média E Baixa Tensão Em Catabola	77.000.000,00

DOTAÇÃO ORÇAMENTAL POR ORGÃO

PROGRAMA DE INVESTIMENTOS PÚBLICOS

Município / Projecto / Actividade	Total
Construção E Apetrechamento De 1 Escola I Ciclo 12 Salas Na Caiueira	39.953.505,00
Construção De Uma Escola Com 12 Salas No Município De Catabola I	75.000.000,00
Construção De Infraestruturas De Microfomento Catabola- Pcp	11.357.252,00
Chinguar	343.462.861,00
Projecto Água Para Todos Chinguar Pcp	29.667.336,00
Construção Infraestruturas Sociais - Chinguar Pcp	138.060.885,00
Construção E Apetrechamento De 1 Escola I Ciclo 10 Salas No Cutato	90.000.000,00
Construção De Uma Escola Com 12 Salas No Município Do Chinguar I	77.000.000,00
Construção De Infraestruturas De Microfomento Chinguar- Pcp	8.734.640,00
Chitembo	244.420.665,00
Projecto Água Para Todos Tchitembo Pcp	34.733.501,00
Construção De 1 Centro De Saúde De 30 Camas No Mutumbo, Chitembo	61.353.952,00
Ampliação Do Sistema De Água De Malengue	34.000.000,00
Construção Infraestruturas Sociais - Tchitembo Pcp	103.614.143,00
Construção De Infraestruturas De Microfomento Tchitembo- Pcp	10.719.069,00
Cuamba	761.547.274,00
Construção E Apetrechamento De 1 Escola I Ciclo 8 Salas No Munhango	77.000.000,00
Projecto Água Para Todos Cuamba Pcp	40.745.271,00
Construção Infraestruturas Sociais - Cuamba Pcp	131.232.768,00
Construção E Apetrechamento De 1 Club Comunitário No Luando	41.179.228,00
Construção De Uma Escola Com 12 Salas No Município Do Cuamba	75.000.000,00
Construção De 1 Centro De Saúde De 30 Camas No Munhango, Cuamba	61.353.952,00
Construção De Uma Escola Com 12 Salas Na Comuna De Sachinemuna	163.000.000,00
Construção De Uma Escola Com 12 Salas Na Comuna Do Luando	163.000.000,00
Construção De Infraestruturas De Microfomento Cuamba- Pcp	9.036.055,00
Cuito	2.000.206.499,00
Construção Apetrechamento Fiscalização De 1 Academia Música No Kuito	20.000.000,00
Construção Infraestruturas Sociais - Cuito Pcp	164.215.845,00
Reabilitação Do Seminário Menor	100.000.000,00
Estudos Reabilitação Arruamentos E Drenagem No Bairro Chissindo I	30.000.000,00
Construção E Apetrechamento Do Palácio Da Justiça No Cuito	36.794.097,00
Projecto Água Para Todos Cuito Pcp	24.677.928,00
Construção E Apetrechamento De 1 Club Comunitário Em Belo Horizonte	15.898.106,00
Requalificação Do Largo 1º De Maio No Cuito/Bié	9.835.037,00
Ampliação Do Sistema De Água De Jimba Silili, Cuito	24.000.000,00
Ampliação Do Sistema De Água Do Kunje	72.000.000,00
Estudos Para Reabilitação Arruamentos E Drenagem No Bairro Piloto	30.000.000,00
Construção De Uma Escola Com 12 Salas No Município Do Cuito	96.596.539,00
Construção De Uma Escola Com 12 Salas No Kuito	96.596.540,00
Construção De Uma Escola Com 12 Salas No Município Do Cuito I	96.596.539,00
Construção Do Parque Urbano Do Kuito	150.000.000,00
Construção De Mercado Urbano Para 2 Mil Bancas No Bairro Boavista	88.000.000,00
Construção De Infraestruturas De Microfomento Cuito- Pcp	8.495.868,00
Reabilitação De 250 Km De Estradas Secundarias E Tercearias/Bié	110.000.000,00
Asfaltação De 15 Km De Estradas Na Cidade Do Cuito.	110.000.000,00
Conclusão Da Reabilitação Da Fachada Do Edifício Da Fadiang	30.000.000,00

DOTAÇÃO ORÇAMENTAL POR ORGÃO

PROGRAMA DE INVESTIMENTOS PÚBLICOS

Município / Projecto / Actividade	Total
Conclusão Do Edifício Dos Serviços De Justiça No Município Do Cuito	49.000.000,00
Conclusão E Apetrechamento Do Centro De Formação Do Chitembo	69.000.000,00
Construção Arranjos Exteriores Do Edifício Sede Governo Província/Bié	133.500.000,00
Construção Da Central De Tratamento E Abastecimento De Água Do Palácio	35.000.000,00
Construção De 10 Km De Passeios E Lancis Na Cidade Do Cuito	120.000.000,00
Construção De 9 Quadras Desportivas Municipais	125.000.000,00
Construção E Apetrechamento Da Casa De Associações No Kuito	50.000.000,00
Estudo E Projecto - Reabilitação Hospital Provincial Materno Infantil	25.000.000,00
Estudo Projecto De Estudo Para Construção Campo Desportivo Municipal Cuito	30.000.000,00
Reabilitação Escola Primária Vários Municípios-Bié	50.000.000,00
Cunhinga	207.406.289,00
Projecto Água Para Todos Cunhinga Pcp	32.066.667,00
Construção Infraestruturas Sociais - Cunhinga Pcp	92.748.412,00
Construção De Uma Escola Com 12 Salas No Município De Cunhinga	75.000.000,00
Construção De Infraestruturas De Microfomento Cunhinga- Pcp	7.591.210,00
Nharêa	371.919.198,00
Projecto Água Para Todos Nharea Pcp	20.560.200,00
Construção E Apetrechamento De 1 Club Comunitário Em Caieie, Nharêa	10.325.000,00
Construção Infraestruturas Sociais - Nharea Pcp	142.309.376,00
Construção De Uma Escola Com 12 Salas No Município De Nharêa I	75.000.000,00
Construção De Uma Escola Com 12 Salas Na Comuna De Lubia	112.367.370,00
Construção De Infraestruturas De Microfomento Nharea- Pcp	11.357.252,00
Vários Municípios -Bié	494.658.183,00
Reabilitação Do Palácio Do Governo Provincial Do Bié	78.994.102,00
Estancamento De Progressão De Ravinas Na Cidade Do Cuito	129.599.350,00
Programa Água Para Todos/Bié 2015	201.736.227,00
Construção Edifício Sede Governo Província/Bié	84.328.504,00

DESPESAS DE NATUREZA POR UNIDADE ORÇAMENTAL

Unidade Orçamental / Natureza	Valor	%
Administração Municipal De Camacupa	1.453.365.675,00	100,00%
Despesas Correntes	1.261.650.628,00	86,81%
Despesas Com O Pessoal	493.750.308,00	33,97%
Contribuições Do Empregador	45.202.721,00	3,11%
Despesas Em Bens E Serviços	722.697.599,00	49,73%
Despesas De Capital	191.715.047,00	13,19%
Investimentos	191.715.047,00	13,19%
Administração Municipal De Catabola	1.367.155.796,00	100,00%
Despesas Correntes	1.180.183.350,00	86,32%
Despesas Com O Pessoal	402.355.780,00	29,43%
Contribuições Do Empregador	58.811.584,00	4,30%
Despesas Em Bens E Serviços	698.765.986,00	51,11%
Subsídios E Transferências Correntes	20.250.000,00	1,48%
Despesas De Capital	186.972.446,00	13,68%

DOTAÇÃO ORÇAMENTAL POR ORGÃO

DESPESAS DE NATUREZA POR UNIDADE ORÇAMENTAL

Unidade Orçamental / Natureza	Valor	%
Investimentos	186.972.446,00	13,68%
Unidade Orçamental / Natureza	Valor	%
Administração Municipal De Chitembo	1.403.392.494,00	100,00%
Despesas Correntes	1.171.103.503,00	83,45%
Despesas Com O Pessoal	447.252.745,00	31,87%
Contribuições Do Empregador	23.972.723,00	1,71%
Despesas Em Bens E Serviços	699.878.035,00	49,87%
Despesas De Capital	232.288.991,00	16,55%
Investimentos	232.288.991,00	16,55%
Unidade Orçamental / Natureza	Valor	%
Administração Municipal De Cuemba	1.083.797.436,00	100,00%
Despesas Correntes	830.541.064,00	76,63%
Despesas Com O Pessoal	248.879.866,00	22,96%
Contribuições Do Empregador	12.980.509,00	1,20%
Despesas Em Bens E Serviços	568.680.689,00	52,47%
Despesas De Capital	253.256.372,00	23,37%
Investimentos	253.256.372,00	23,37%
Unidade Orçamental / Natureza	Valor	%
Administração Municipal De Nharea	1.122.287.769,00	100,00%
Despesas Correntes	925.166.509,00	82,44%
Despesas Com O Pessoal	320.684.365,00	28,57%
Contribuições Do Empregador	18.285.106,00	1,63%
Despesas Em Bens E Serviços	585.834.700,00	52,20%
Subsídios E Transferências Correntes	362.338,00	0,03%
Despesas De Capital	197.121.260,00	17,56%
Investimentos	197.121.260,00	17,56%
Unidade Orçamental / Natureza	Valor	%
Administração Municipal Do Andulo	1.967.772.460,00	100,00%
Despesas Correntes	1.773.145.790,00	90,11%
Despesas Com O Pessoal	756.471.301,00	38,44%
Contribuições Do Empregador	86.123.113,00	4,38%
Despesas Em Bens E Serviços	928.591.736,00	47,19%
Subsídios E Transferências Correntes	1.959.640,00	0,10%
Despesas De Capital	194.626.670,00	9,89%
Investimentos	194.626.670,00	9,89%
Unidade Orçamental / Natureza	Valor	%
Administração Municipal Do Chinguar	1.411.050.477,00	100,00%
Despesas Correntes	1.216.678.184,00	86,22%
Despesas Com O Pessoal	498.504.079,00	35,33%
Contribuições Do Empregador	39.691.750,00	2,81%
Despesas Em Bens E Serviços	678.446.962,00	48,08%
Subsídios E Transferências Correntes	35.393,00	0,00%
Despesas De Capital	194.372.293,00	13,78%
Investimentos	194.372.293,00	13,78%

DOTAÇÃO ORÇAMENTAL POR ORGÃO

DESPESAS DE NATUREZA POR UNIDADE ORÇAMENTAL

Unidade Orçamental / Natureza	Valor	%
Administração Municipal Do Cuíto	2.346.215.246,00	100,00%
Despesas Correntes	1.706.127.780,00	72,72%
Despesas Com O Pessoal	803.018.934,00	34,23%
Contribuições Do Empregador	32.393.123,00	1,38%
Despesas Em Bens E Serviços	870.715.723,00	37,11%
Despesas De Capital	640.087.466,00	27,28%
Investimentos	640.087.466,00	27,28%
Unidade Orçamental / Natureza	Valor	%
Administração Municipal Do Cumhinga	1.401.336.608,00	100,00%
Despesas Correntes	1.255.920.887,00	89,62%
Despesas Com O Pessoal	476.762.702,00	34,02%
Contribuições Do Empregador	35.546.510,00	2,54%
Despesas Em Bens E Serviços	741.424.475,00	52,91%
Subsídios E Transferências Correntes	2.187.200,00	0,16%
Despesas De Capital	145.415.721,00	10,38%
Investimentos	145.415.721,00	10,38%
Unidade Orçamental / Natureza	Valor	%
Direcção Prov.De Educação, Ciência E Tecnologia/Bié	16.907.487.246,00	100,00%
Despesas Correntes	16.852.287.246,00	99,67%
Despesas Com O Pessoal	15.477.396.652,00	91,54%
Contribuições Do Empregador	970.014.538,00	5,74%
Despesas Em Bens E Serviços	404.576.056,00	2,39%
Subsídios E Transferências Correntes	300.000,00	0,00%
Despesas De Capital	55.200.000,00	0,33%
Investimentos	55.200.000,00	0,33%
Unidade Orçamental / Natureza	Valor	%
Direcção Provincial Da Saúde Do Bié	1.940.001.289,00	100,00%
Despesas Correntes	1.892.801.289,00	97,57%
Despesas Com O Pessoal	1.402.469.798,00	72,29%
Contribuições Do Empregador	57.000.000,00	2,94%
Despesas Em Bens E Serviços	433.331.491,00	22,34%
Despesas De Capital	47.200.000,00	2,43%
Investimentos	47.200.000,00	2,43%
Unidade Orçamental / Natureza	Valor	%
Governo Provincial Do Bié	14.894.074.174,00	100,00%
Despesas Correntes	11.785.487.612,00	79,13%
Despesas Com O Pessoal	4.839.091.046,00	32,49%
Contribuições Do Empregador	360.571.357,00	2,42%
Despesas Em Bens E Serviços	3.006.186.727,00	20,18%
Subsídios E Transferências Correntes	3.579.638.482,00	24,03%
Despesas De Capital	3.108.586.562,00	20,87%
Investimentos	3.108.586.562,00	20,87%
Unidade Orçamental / Natureza	Valor	%
Hospital Provincial Do Bié	1.619.683.242,00	100,00%

DOTAÇÃO ORÇAMENTAL POR ORGÃO

DESPESAS DE NATUREZA POR UNIDADE ORÇAMENTAL

Unidade Orçamental / Natureza	Valor	%
Despesas Correntes	1.595.105.022,00	98,48%
Despesas Com O Pessoal	1.070.826.008,00	66,11%
Contribuições Do Empregador	70.260.043,00	4,34%
Despesas Em Bens E Serviços	453.741.757,00	28,01%
Subsídios E Transferências Correntes	277.214,00	0,02%
Despesas De Capital	24.578.220,00	1,52%
Investimentos	24.578.220,00	1,52%
Unidade Orçamental / Natureza	Valor	%
Instituto Médio Agrário Do Andulo	248.928.179,00	100,00%
Despesas Correntes	242.928.179,00	97,59%
Despesas Com O Pessoal	150.760.951,00	60,56%
Contribuições Do Empregador	19.807.500,00	7,96%
Despesas Em Bens E Serviços	72.359.728,00	29,07%
Despesas De Capital	6.000.000,00	2,41%
Investimentos	6.000.000,00	2,41%

DOTAÇÃO ORÇAMENTAL POR ORGÃO

Órgão: Governo Provincial Do Namibe

DESPESAS POR NATUREZA ECONÓMICA

Natureza	Valor	%
Total Geral:	31.344.745.987,00	100,00%
Despesas Correntes	25.947.529.996,00	82,78%
Despesas Com O Pessoal	18.713.457.685,00	59,70%
Despesas Com O Pessoal Civil	18.713.457.685,00	59,70%
Contribuições Do Empregador	977.259.466,00	3,12%
Contribuições Do Empregador Para A Segurança Social	977.259.466,00	3,12%
Despesas Em Bens E Serviços	5.835.068.422,00	18,62%
Bens	2.931.088.784,00	9,35%
Serviços	2.903.979.638,00	9,26%
Subsídios E Transferências Correntes	421.744.423,00	1,35%
Transferências Correntes	421.744.423,00	1,35%
Despesas De Capital	5.397.215.991,00	17,22%
Investimentos	5.397.215.991,00	17,22%
Aquisição De Bens De Capital Fixo	5.397.215.991,00	17,22%

DESPESAS POR FUNÇÃO

Função	Valor	%
Total Geral:	31.344.745.987,00	100,00%
Serviços Públicos Gerais	4.531.062.167,00	14,46%
Órgãos Executivos	4.500.468.812,00	14,36%
Serviços Públicos Gerais De Investig.E Desenvolvimento	30.593.355,00	0,10%
Defesa	27.114.833,00	0,09%
Defesa Militar	27.114.833,00	0,09%
Segurança E Ordem Pública	37.996.835,00	0,12%
Serviços Policiais	37.996.835,00	0,12%
Educação	17.860.666.267,00	56,98%
Ensino Primário	1.635.324.647,00	5,22%
Ensino Secundário	14.607.876.121,00	46,60%
Serviços Subsidiários À Educação	251.097.815,00	0,80%
Ensino Técnico-Profissional	1.366.367.684,00	4,36%
Saúde	5.501.706.596,00	17,55%
Serviços Hospitalares Gerais	1.295.486.045,00	4,13%
Serviços Hospitalares Especializados	364.072.300,00	1,16%
Serviços De Centros Médicos E De Maternidade	1.741.636.542,00	5,56%
Serviços De Saúde Pública	2.100.511.709,00	6,70%
Protecção Social	517.442.559,00	1,65%
Família E Infância	90.961.806,00	0,29%
Velhice	59.402.124,00	0,19%
Sobrevivência	367.078.629,00	1,17%
Habitação E Serviços Comunitários	2.720.693.008,00	8,68%
Desenvolvimento Habitacional	63.300.000,00	0,20%
Abastecimento De Água	1.356.773.635,00	4,33%
Desenvolvimento Comunitário	82.500.000,00	0,26%
Infra-Estrutura Urbana	1.218.119.373,00	3,89%
Assuntos Económicos	148.063.722,00	0,47%
Agricultura, Sicultura, Pesca E Caça	49.799.852,00	0,16%
Agricultura	49.799.852,00	0,16%

DOTAÇÃO ORÇAMENTAL POR ORGÃO

DESPESAS POR PROGRAMA		
Programa	Valor	%
Total Geral:	31.344.745.987,00	100,00%
Actividade Permanente	23.652.598.399,00	75,46%
Prog. De Melhoria Do Sistema De Form. Técnico Profissional	40.620.436,00	0,13%
Prog.De Apoio As Questões Do Género E Prom.Da Mulher	1.546.857,00	0,00%
Prog.De Apoio Às Inst.De Acolhim.De Crianças E Pes. Idosas	94.225.574,00	0,30%
Prog.De Cadast.E Recadast.Do Patrim.Habitacional Do Estado	43.300.000,00	0,14%
Prog.De Prest. De Cuidados Primários E Assist. Hospitalar	2.360.000,00	0,01%
Prog.De Reab.E Amp.Das Redes De Distrib.De Energ.Eléctrica	72.851.211,00	0,23%
Prog.De Reab.E Const.De Infra-Estrut.De Transp.Rodoviário	51.079.672,00	0,16%
Prog.De Reab.E Dotação De Infraestrut.Do Ensino Superior	20.000.000,00	0,06%
Prog.De Reab.E Exp.Dos Sist.Urbanos De Água E Saneamento	37.394.186,00	0,12%
Programa De Alarg.Da Rede De Equip.Sociais E Infraestruturas	74.073.493,00	0,24%
Programa De Apoio A Processos Eleitorais	21.123.303,00	0,07%
Programa De Apoio Social	48.444.567,00	0,15%
Programa De Capacitação Institucional	30.593.355,00	0,10%
Programa De Desenv. Do Ensino Primário E Secundário	2.427.930.434,00	7,75%
Programa De Desenvolvimento Comunitário	6.855.363,00	0,02%
Programa De Desenvolvimento Da Agricultura Familiar	54.288.373,00	0,17%
Programa De Fomento Da Actividade Produtiva Agrícola	164.579.548,00	0,53%
Programa De Melhoria Da Qualidade De Vida Da Juventude	82.500.000,00	0,26%
Programa De Melhoria Da Qualidade Dos Serviços De Saúde	313.874.539,00	1,00%
Programa Integrado De Desen.Rural E Combate A Pobreza	2.497.299.260,00	7,97%
Programa Água Para Todos	1.100.000.000,00	3,51%
Programa.De Const.De Equipam.Sociais E Edifícios Públicos	507.207.417,00	1,62%

DESPESAS DE FUNCIONAMENTO E DE APOIO AO DESENVOLVIMENTO

Projecto / Actividade	Valor	%
Total Geral:	25.822.949.867,00	100,00%
Admin.E Gestão Dos Assuntos Do Estado E Governamentais A Nível Provincial	6.251.945.835,00	24,21%
Apoio Directo A Produção Camponesa	164.698.220,00	0,64%
Aquisição De Equipamentos Diversos	2.360.000,00	0,01%
Aquisição De Kits Para Camponeses/Namibe	4.000.000,00	0,02%
Aquisições De Inputs Agrícolas	7.727.366,00	0,03%
Campanha De Vacinação Animal	16.403.512,00	0,06%
Cuidados Primários De Saúde	1.018.988.313,00	3,95%
Efemérides E Datas Comemorativas	48.444.567,00	0,19%
Fomento Da Actividade Agrícola/Namibe	5.000.000,00	0,02%
Fomento Produção De Horticultura	21.038.823,00	0,08%
Formação E Capacitação Profissional	2.632.459,00	0,01%
Formação E Reforço Das Partes Tradicionais E Agentes Comunitario/Namibe	7.765.756,00	0,03%
Gestão Das Centralidades E Unidades Urbanas	54.427.956,00	0,21%
Manutenção Da Rede Da Iluminação Pública	33.398.339,00	0,13%
Merenda Escolar	251.097.815,00	0,97%
Mobilização Social - Cidades Limpas	75.073.265,00	0,29%
Operacionalização Das Infraestruturas Institucionais	35.047.160,00	0,14%
Operacionalização Das Infraestruturas Sociais	134.255.135,00	0,52%
Operacionalização Dos Projectos Água Para Todos	101.634.518,00	0,39%
Prestação De Serviços De Educação	15.115.592.582,00	58,54%

DOTAÇÃO ORÇAMENTAL POR ORGÃO

DESPESAS DE FUNCIONAMENTO E DE APOIO AO DESENVOLVIMENTO

Projecto / Actividade	Valor	%
Prestação De Serviços De Saúde E Saúde Pública	2.229.721.633,00	8,63%
Programa De Merenda Escolar Namibe	37.512.547,00	0,15%
Programa De Reforço Da Capacidade Institucional	52.987.541,00	0,21%
Registo Eleitoral Permanente	21.123.303,00	0,08%
Reposição De Passeios E Lancis	40.675.154,00	0,16%
Reposição De Postos De Iluminação Pública Danificados	72.851.211,00	0,28%
Tratamento De Resíduos Sólidos Urbanos/Namibe	15.000.000,00	0,06%
Valorização Da Família E Aumento Das Competências Familiares	1.546.857,00	0,01%

PROGRAMA DE INVESTIMENTOS PÚBLICOS

Município / Projecto / Actividade	Total
Total Geral:	5.521.796.120,00
Bibala	332.148.439,00
Construção Infraestruturas Sociais - Bibala Pcp	169.698.673,00
Construção De Infraestrutura De Microfomento Bibala - Pcp	10.323.324,00
Projecto Água Para Todos Bibala Pcp	13.220.308,00
Construção Do Bloco Operatorio Do Posto De Saúde Da Bibala	37.987.976,00
Construção E Apetrechamento De Um Cic-Cec Na Bibala	34.999.999,00
Construção E Apetrechamento Do Som Na Bibala	47.000.000,00
Construção Um Posto Da Policia Nacional Na Area Das Mangueiras Bibala	18.918.159,00
Camucuo	361.415.142,00
Construção De Infraestrutura De Microfomento Camucuo - Pcp	8.512.318,00
Projecto Água Para Todos Camucuo Pcp	34.134.948,00
Construção Infraestruturas Sociais - Camucuo Pcp	154.521.655,00
Reabilitação Da Escola Das Cassimbas No Camucuo	12.712.500,00
Construção 1 Escola 6 Salas Aulas No Bairro Catete Em Camucuo	14.926.220,00
Construção De 1 Escola 10 Salas Aulas Em Matute Namibe	105.000.001,00
Construção De 1 Escola 10 Salas Aulas Em Caluvundo Namibe	31.607.500,00
Namibe	3.171.069.430,00
Construção Apetrechamento Residencia Oficial Vice-Governador	55.050.000,00
Construção Da Residencia Oficial Do Administrador Municipal Do Namibe	55.050.000,00
Construção Da Residencia Oficial Do Vice-Governador Área Técnica	70.455.000,00
Construção E Apetrechamento Residencia Oficial Governador Provincial	43.300.000,00
Construção Residencia Oficial Vice-Governador Esfera Olitica E Social	55.050.000,00
Construção Infraestruturas Sociais - Namibe Pcp	152.030.846,00
Construção De Arruamento Da Cidade Do Namibe	51.079.672,00
Construção Apetrechamento De 1 Cic-Cec Comunidade Da Lucira	27.000.000,00
Construção Apetrechamento Posto Médico Na Localidade Salinas Namibe	21.943.391,00
Construção Apetrechamento Uma Escola 6 Salas De Aulas Baia Das Pipas	22.926.219,00
Construção E Apetrechamento Do Lar Da 3ª Idade No Município Do Namibe	16.496.875,00
Projecto Água Para Todos Namibe Pcp	53.228.729,00
Construção E Apetrechamento Da Casa Da Juventude No Namibe.	48.000.000,00
Ampliação Da Escola Boa Esperança No Namibe	25.425.000,00
Ampliação Da Escola Técnica De Saúde No Namibe	37.987.977,00
Conclusão Das 5 Casas Para Professores Do Ensino Superior	20.000.000,00
Construção Apetrechamento Posto Médico Do Sinse Bairro Mandume Namibe	61.397.696,00
Construção De 3 Salas De Aulas No Cic-Cec Do Namibe Para Formação	11.686.250,00

DOTAÇÃO ORÇAMENTAL POR ORGÃO

PROGRAMA DE INVESTIMENTOS PÚBLICOS

Município / Projecto / Actividade	Total
Reabilitação Reparação Da Escola Do Campo Livre	36.479.988,00
Remodelação E Requalificação Do Antigo Edifício Do Governo Provincial	97.379.500,00
Construção E Apetrechamento Da Casa De Passagem Do Sinse No Namibe	24.999.999,00
Construção 1 Escola 10 Salas De Aulas Em Tomé Bentiaba Namibe	25.704.625,00
Construção 1 Hospital Municipal No Bairro 5 De Abril No Tombwa	46.182.500,00
Construção De Um Jango Comunitário Para Nucleos Juvenis	34.500.000,00
Construção De Infraestrutura De Microfomento Namibe - Pcp	10.005.642,00
Construção De 1 Escola De 6 Salas De Aulas Vitundo No Namibe	22.926.219,00
Construção Apetrechamento 1 Escola 15 Salas Aulas Município Namibe	25.704.626,00
Construção De 3 Postos De Policiais No Bairro 5 De Abril	19.078.676,00
Construção De Escola Do Ensino Geral 5 De Abril	500.000.000,00
Construção De Escola Do Ensino Geral Praia Morena	500.000.000,00
Construção Do Instituto Médio 5 De Abril	500.000.000,00
Construção Do Instituto Médio Praia Morena	500.000.000,00
Tómbwa	378.561.752,00
Construção Apetrechamento De Um Posto Médico Na Baía Das Pipas Tombwa	54.184.999,00
Construção Apetrechamento De Uma Escola De 12 Salas De Aulas No Tombwa	54.024.975,00
Projecto Água Para Todos Tómbwa Pcp	21.601.719,00
Ampliação Do Hospital Municipal Do Tombwa Bloco Operatorio E Sanatorio	37.987.977,00
Construção E Apetrechamento Do Som No Município Do Tombwa	27.114.833,00
Reabilitação Da Escola 2 De Março No Tombwa	17.405.014,00
Construção De Um Posto De Saúde Na Baía Das Pipas Tombwa	54.190.000,00
Construção De Infraestrutura De Microfomento Tómbwa - Pcp	8.394.140,00
Construção Infraestruturas Sociais - Tómbwa Pcp	103.658.095,00
Virei	157.601.357,00
Projecto Água Para Todos Virei Pcp	32.953.413,00
Construção De Um Cic Cec No Virei	15.728.700,00
Construção De Infraestrutura De Microfomento Virei - Pcp	9.948.774,00
Construção Infraestruturas Sociais - Virei Pcp	98.970.470,00
Vários Municípios-Namibe	1.121.000.000,00
Programa Água Para Todos No Namibe 2015	1.100.000.000,00
Ampliação Com 6 Salas De Aulas A Escola Do Cassanje	21.000.000,00

DESPESAS DE NATUREZA POR UNIDADE ORÇAMENTAL

Unidade Orçamental / Natureza	Valor	%
Administração Municipal Da Bibala	1.097.574.048,00	100,00%
Despesas Correntes	838.864.178,00	76,43%
Despesas Com O Pessoal	246.717.100,00	22,48%
Contribuições Do Empregador	19.162.978,00	1,75%
Despesas Em Bens E Serviços	563.567.446,00	51,35%
Subsídios E Transferências Correntes	9.416.654,00	0,86%
Despesas De Capital	258.709.870,00	23,57%
Investimentos	258.709.870,00	23,57%
Administração Municipal Do Camucuío	1.074.026.664,00	100,00%
Despesas Correntes	840.630.940,00	78,27%

DOTAÇÃO ORÇAMENTAL POR ORGÃO

DESPESAS DE NATUREZA POR UNIDADE ORÇAMENTAL

Unidade Orçamental / Natureza	Valor	%
Despesas Com O Pessoal	299.036.942,00	27,84%
Contribuições Do Empregador	14.456.217,00	1,35%
Despesas Em Bens E Serviços	516.122.675,00	48,05%
Subsídios E Transferências Correntes	11.015.106,00	1,03%
Despesas De Capital	233.395.724,00	21,73%
Investimentos	233.395.724,00	21,73%
Unidade Orçamental / Natureza	Valor	%
Administração Municipal Do Namibe	1.310.625.496,00	100,00%
Despesas Correntes	808.008.882,00	61,65%
Despesas Com O Pessoal	216.168.067,00	16,49%
Contribuições Do Empregador	20.586.183,00	1,57%
Despesas Em Bens E Serviços	562.951.980,00	42,95%
Subsídios E Transferências Correntes	8.302.652,00	0,63%
Despesas De Capital	502.616.614,00	38,35%
Investimentos	502.616.614,00	38,35%
Unidade Orçamental / Natureza	Valor	%
Administração Municipal Do Tombwa	1.687.320.026,00	100,00%
Despesas Correntes	1.393.356.597,00	82,58%
Despesas Com O Pessoal	773.752.016,00	45,86%
Contribuições Do Empregador	55.293.362,00	3,28%
Despesas Em Bens E Serviços	552.705.907,00	32,76%
Subsídios E Transferências Correntes	11.605.312,00	0,69%
Despesas De Capital	293.963.429,00	17,42%
Investimentos	293.963.429,00	17,42%
Unidade Orçamental / Natureza	Valor	%
Administração Municipal Do Virei	978.519.616,00	100,00%
Despesas Correntes	798.907.646,00	81,64%
Despesas Com O Pessoal	158.972.920,00	16,25%
Contribuições Do Empregador	19.627.080,00	2,01%
Despesas Em Bens E Serviços	612.410.938,00	62,59%
Subsídios E Transferências Correntes	7.896.708,00	0,81%
Despesas De Capital	179.611.970,00	18,36%
Investimentos	179.611.970,00	18,36%
Unidade Orçamental / Natureza	Valor	%
Complexo Escolar Marítimo Helder Neto	437.729.983,00	100,00%
Despesas Correntes	436.210.160,00	99,65%
Despesas Com O Pessoal	334.104.344,00	76,33%
Contribuições Do Empregador	53.392.071,00	12,20%
Despesas Em Bens E Serviços	48.604.708,00	11,10%
Subsídios E Transferências Correntes	109.037,00	0,02%
Despesas De Capital	1.519.823,00	0,35%
Investimentos	1.519.823,00	0,35%
Unidade Orçamental / Natureza	Valor	%
Direcção Prov.De Educação, Ciência E Tecnologia/Namibe	13.884.166.918,00	100,00%

DOTAÇÃO ORÇAMENTAL POR ORGÃO

DESPESAS DE NATUREZA POR UNIDADE ORÇAMENTAL

Unidade Orçamental / Natureza	Valor	%
Despesas Correntes	13.878.166.918,00	99,96%
Despesas Com O Pessoal	12.869.119.485,00	92,69%
Contribuições Do Empregador	548.119.393,00	3,95%
Despesas Em Bens E Serviços	460.798.850,00	3,32%
Subsídios E Transferências Correntes	129.190,00	0,00%
Despesas De Capital	6.000.000,00	0,04%
Investimentos	6.000.000,00	0,04%
Unidade Orçamental / Natureza	Valor	%
Direcção Provincial De Saúde Do Namibe	2.707.228.981,00	100,00%
Despesas Correntes	2.692.655.981,00	99,46%
Despesas Com O Pessoal	2.095.781.267,00	77,41%
Contribuições Do Empregador	127.218.732,00	4,70%
Despesas Em Bens E Serviços	469.655.982,00	17,35%
Despesas De Capital	14.573.000,00	0,54%
Investimentos	14.573.000,00	0,54%
Unidade Orçamental / Natureza	Valor	%
Governo Provincial Do Namibe	7.495.345.146,00	100,00%
Despesas Correntes	3.592.413.585,00	47,93%
Despesas Com O Pessoal	1.232.455.544,00	16,44%
Contribuições Do Empregador	93.753.450,00	1,25%
Despesas Em Bens E Serviços	1.892.934.827,00	25,25%
Subsídios E Transferências Correntes	373.269.764,00	4,98%
Despesas De Capital	3.902.931.561,00	52,07%
Investimentos	3.902.931.561,00	52,07%
Unidade Orçamental / Natureza	Valor	%
Hospital Provincial Do Namibe	672.209.109,00	100,00%
Despesas Correntes	668.315.109,00	99,42%
Despesas Com O Pessoal	487.350.000,00	72,50%
Contribuições Do Empregador	25.650.000,00	3,82%
Despesas Em Bens E Serviços	155.315.109,00	23,11%
Despesas De Capital	3.894.000,00	0,58%
Investimentos	3.894.000,00	0,58%

DOTAÇÃO ORÇAMENTAL POR ORGÃO

Órgão: Governo Provincial Da Huila

DESPESAS POR NATUREZA ECONÓMICA

Natureza	Valor	%
Total Geral:	66.754.570.494,00	100,00%
Despesas Correntes	59.544.516.322,00	89,20%
Despesas Com O Pessoal	42.127.798.190,00	63,11%
Despesas Com O Pessoal Civil	42.127.798.190,00	63,11%
Contribuições Do Empregador	2.755.586.780,00	4,13%
Contribuições Do Empregador Para A Segurança Social	2.755.586.780,00	4,13%
Despesas Em Bens E Serviços	12.539.057.193,00	18,78%
Bens	6.705.260.801,00	10,04%
Serviços	5.833.796.392,00	8,74%
Subsídios E Transferências Correntes	2.122.074.159,00	3,18%
Transferências Correntes	2.122.074.159,00	3,18%
Despesas De Capital	7.210.054.172,00	10,80%
Investimentos	7.210.054.172,00	10,80%
Aquisição De Bens De Capital Fixo	7.210.054.172,00	10,80%

DESPESAS POR FUNÇÃO

Função	Valor	%
Total Geral:	66.754.570.494,00	100,00%
Serviços Públicos Gerais	7.148.804.304,00	10,71%
Órgãos Executivos	7.148.804.304,00	10,71%
Educação	40.045.794.270,00	59,99%
Ensino Primário	1.337.295.438,00	2,00%
Ensino Secundário	37.464.013.119,00	56,12%
Serviços Subsidiários À Educação	703.073.882,00	1,05%
Ensino Técnico-Profissional	541.411.831,00	0,81%
Saúde	11.651.384.160,00	17,45%
Serviços Hospitalares Gerais	3.364.453.188,00	5,04%
Serviços Hospitalares Especializados	2.033.255.051,00	3,05%
Serviços De Centros Médicos E De Maternidade	2.489.674.754,00	3,73%
Serviços De Saúde Pública	3.764.001.167,00	5,64%
Protecção Social	1.651.462.783,00	2,47%
Velhice	20.286.765,00	0,03%
Sobrevivência	1.631.176.018,00	2,44%
Habitação E Serviços Comunitários	4.433.797.818,00	6,64%
Desenvolvimento Habitacional	5.927.367,00	0,01%
Abastecimento De Água	1.427.071.037,00	2,14%
Infra-Estrutura Urbana	3.000.799.414,00	4,50%
Assuntos Económicos	1.823.327.159,00	2,73%
Agricultura, Sivicultura, Pesca E Caça	841.171.191,00	1,26%
Agricultura	841.171.191,00	1,26%
Transportes	479.477.377,00	0,72%
Transporte Rodoviário	479.477.377,00	0,72%
Combustíveis E Energia	399.333.336,00	0,60%
Electricidade	399.333.336,00	0,60%
Assuntos Económicos Gerais, Comerciais E Laborais	103.345.255,00	0,15%
Assuntos Económicos E Comerciais Em Geral	103.345.255,00	0,15%

DESPESAS POR PROGRAMA

DOTAÇÃO ORÇAMENTAL POR ORGÃO

DESPESAS POR PROGRAMA		
Programa	Valor	%
Total Geral:	66.754.570.494,00	100,00%
Actividade Permanente	55.216.770.588,00	82,72%
Prog.De Exp.Da Capacid.De Prod.E Trans.De Energia Eléctrica	199.000.000,00	0,30%
Prog.De Fomento Da Activ.Produtiva Da Industr.Transformadora	199.000.000,00	0,30%
Prog.De Reab.E Amp.Das Redes De Distrib.De Energ.Eléctrica	200.333.336,00	0,30%
Prog.De Reab.E Const.De Infra-Estrut.De Transp.Rodoviário	906.067.500,00	1,36%
Prog.De Reab.E Exp.Dos Sist.Urbanos De Água E Saneamento	488.863.701,00	0,73%
Programa De Apoio A Processos Eleitorais	21.123.303,00	0,03%
Programa De Desenv. Do Ensino Primário E Secundário	1.370.515.800,00	2,05%
Programa De Desenvolvimento Da Agricultura Comercial	606.171.189,00	0,91%
Programa De Fomento Da Actividade Produtiva Agrícola	235.000.002,00	0,35%
Programa De Melhoria Da Qualidade Dos Serviços De Saúde	387.950.000,00	0,58%
Programa De Promoção Do Programa De Habitação Social	5.927.367,00	0,01%
Programa Integrado De Desen.Rural E Combate A Pobreza	6.563.738.357,00	9,83%
Programa Água Para Todos	155.109.351,00	0,23%
Programa.De Const.De Equipam.Sociais E Edifícios Públicos	199.000.000,00	0,30%

DESPESAS DE FUNCIONAMENTO E DE APOIO AO DESENVOLVIMENTO

Projecto / Actividade	Valor	%
Total Geral:	59.508.727.848,00	100,00%
Admin.E Gestão Dos Assuntos Do Estado E Governamentais A Nível Provincial	7.655.158.276,00	12,86%
Aquisição De Equipamentos Diversos	95.947.600,00	0,16%
Cuidados Primários De Saúde	2.489.674.754,00	4,18%
Feira Anual Da Cultura E Do Conhecimento/Huíla	67.168.135,00	0,11%
Festival Regional De Teatro/Huíla	67.168.135,00	0,11%
Formação E Superação Técnica Profissional	34.934.837,00	0,06%
Gestão Das Centralidades E Unidades Urbanas	48.855.921,00	0,08%
Manutenção E Reflorestamento De Zonas Verdes/Huíla	482.637.696,00	0,81%
Merenda Escolar	703.073.882,00	1,18%
Mobilização Social - Cidades Limpas	210.205.142,00	0,35%
Operacionalização Das Infraestruturas Institucionais	98.132.048,00	0,16%
Operacionalização Das Infraestruturas Sociais	375.914.378,00	0,63%
Operacionalização Dos Projectos Água Para Todos	393.833.753,00	0,66%
Prestação De Assistência Social	20.286.765,00	0,03%
Prestação De Serviços De Educação	37.937.269.751,00	63,75%
Prestação De Serviços De Saúde E Saúde Pública	8.571.496.484,00	14,40%
Programa De Educação Ambiental A Nivel Nacional	33.584.066,00	0,06%
Registo Eleitoral Permanente	21.123.303,00	0,04%
Serviços De Reabilitação Física	202.262.922,00	0,34%

PROGRAMA DE INVESTIMENTOS PÚBLICOS

Município / Projecto / Actividade	Total
Total Geral:	7.245.842.646,00
Caconda	184.003.211,00
Projecto Água Para Todos Caconda Pcp	36.800.000,00
Construção Infraestruturas Sociais -Caconda Pcp	147.203.211,00
Cacula	173.001.478,00
Construção De 100 Casas No Município Da Cacula/Huíla	5.927.367,00

DOTAÇÃO ORÇAMENTAL POR ORGÃO

PROGRAMA DE INVESTIMENTOS PÚBLICOS

Município / Projecto / Actividade	Total
Projecto Água Para Todos Cacula Pcp	41.432.901,00
Construção De Infraestrutura De Microfomento Cacula- Pcp	12.943.212,00
Construção Infraestruturas Sociais -Cacula Pcp	112.697.998,00
Caluquembe	374.117.092,00
Projecto Água Para Todos Caluquembe Pcp	16.800.000,00
Construção Infraestruturas Sociais -Caluquembe Pcp	168.367.092,00
Construção Apetrechamento De 1 Hospital Municipal De Caluquembe	188.950.000,00
Chibia	473.363.601,00
Construção De Infraestrutura De Microfomento Chibia- Pcp	9.910.347,00
Projecto Água Para Todos Chibia Pcp	25.298.617,00
Construção Da Represa De N'Ompombo(Chibia)/Huila	277.521.045,00
Construção Infraestruturas Sociais -Chibia Pcp	160.633.592,00
Chicomba	338.526.619,00
Projecto Água Para Todos Chicomba Pcp	34.800.002,00
Construção Da Microturbina De Chicomba - Açude E Equipamentos	200.333.336,00
Construção Infraestruturas Sociais -Chicomba Pcp	103.393.281,00
Chipindo	184.003.211,00
Projecto Água Para Todos Chipindo Pcp	23.976.595,00
Construção Infraestruturas Sociais -Chipindo Pcp	160.026.616,00
Cuvango	333.197.198,00
Construção De Infraestrutura De Microfomento Cuvango - Pcp	8.046.715,00
Projecto Água Para Todos Cuvango Pcp	14.571.126,00
Construção Infraestruturas Sociais -Cuvango Pcp	111.579.357,00
Reabilitação Da Barragem E Microturbina Do Cuvango/Huila	199.000.000,00
Gambos	271.115.994,00
Projecto Água Para Todos Gambos Pcp	24.577.782,00
Construção De Infraestrutura De Microfomento Gambos - Pcp	8.587.939,00
Construção Da Represa Da Embala Do Rei Dos Gambos/Huila - Estiagem	122.883.721,00
Construção Infraestruturas Sociais -Gambos Pcp	115.066.552,00
Humpata	772.382.180,00
Projecto Água Para Todos Humpata Pcp	32.656.631,00
Construção E Apetrechamento Escola 24 Salas - Palanca Humpata/Huila	230.000.000,00
Construção De Infraestrutura De Microfomento Humpata- Pcp	11.198.776,00
Construção Infraestruturas Sociais -Humpata Pcp	100.526.771,00
Construção Centro Produção Espécies Vegetais Humpata/Huila	199.000.002,00
Reabilitação Represas Estação Zootécnica Humpata/Huila	199.000.000,00
Jamba	148.241.619,00
Construção De Infraestrutura De Microfomento Jamba- Pcp	11.198.776,00
Projecto Água Para Todos Jamba Pcp	18.500.000,00
Construção Infraestruturas Sociais -Jamba Pcp	118.542.843,00
Lubango	3.129.571.622,00
Construção E Apetrechamento Escola 24 Salas Lubango (Mapunda)/Huila	244.000.000,00
Construção E Apetrechamento Escola 24 Salas Mitcha Lubango/Huila	230.000.000,00
Construção E Apetrechamento Escola 24 Salas Tchioco(Lubango)/Huila	244.000.000,00
Construção De Infraestrutura De Microfomento Lubango - Pcp	10.005.642,00

DOTAÇÃO ORÇAMENTAL POR ORGÃO

PROGRAMA DE INVESTIMENTOS PÚBLICOS

Município / Projecto / Actividade	Total
Projecto Água Para Todos Lubango Pcp	27.624.036,00
Reabilitação E Construção De 4 Chimpacas Na Província Da Huíla	36.000.000,00
Reabilitação Estrada Banco Sol Santo Antonio - Ferrovia Lubango/Huíla	55.100.000,00
Reabilitação Troço Estrada Rotunda João Almeida - Nduva Lubango/Huíla	262.282.500,00
Reabilitação Troço Estrada Subestação- Linha Férrea Lubango /Huíla	151.525.000,00
Abertura De 60 Furos De Água Na Província Da Huíla	211.342.656,00
Construção Troço B Acesso Centralidade Eiva Lubango/Huíla	190.030.000,00
Ampliação Do Instituto Politecnico Arimba Lubango/Huíla	192.515.800,00
Construção Da Represa Da Arimba(Lubango)/Huíla	284.287.468,00
Construção Infraestruturas Sociais -Lubango Pcp	146.728.520,00
Construção De 1 Hospital Municipal No Bairro Machiqueira.	199.000.000,00
Construção Edifício Direcção Viação E Trânsito (Lubango)/Huíla	199.000.000,00
Construção Fase 1 Matadouro Industrial	199.000.000,00
Reabilitação Troço Estrada Mercado Peixe - Ferrovia(Lubango)/Huíla	247.130.000,00
Matala	424.682.535,00
Construção E Apetrechamento Escola 24 Salas Sede Matala/Huíla	230.000.000,00
Projecto Água Para Todos Matala Pcp	36.666.667,00
Construção De Infraestrutura De Microfomento Matala- Pcp	11.198.776,00
Construção Infraestruturas Sociais -Matala Pcp	146.817.092,00
Quilengues	139.260.828,00
Projecto Água Para Todos Quilengues Pcp	27.756.982,00
Construção Infraestruturas Sociais -Quilengues Pcp	100.626.310,00
Construção De Infraestrutura De Microfomento Quilengues - Pcp	10.877.536,00
Quipungo	145.266.107,00
Projecto Água Para Todos Quipungo Pcp	27.802.893,00
Construção Infraestruturas Sociais -Quipungo Pcp	108.085.678,00
Construção De Infraestrutura De Microfomento Quipungo - Pcp	9.377.536,00
Vários Municípios-Huíla	155.109.351,00
Programa Água Para Todos Huíla 2015	155.109.351,00

DESPESAS DE NATUREZA POR UNIDADE ORÇAMENTAL

Unidade Orçamental / Natureza	Valor	%
Administração Municipal Da Chibia	1.135.949.307,00	100,00%
Despesas Correntes	655.443.562,00	57,70%
Despesas Com O Pessoal	148.603.488,00	13,08%
Contribuições Do Empregador	9.500.000,00	0,84%
Despesas Em Bens E Serviços	497.328.074,00	43,78%
Subsídios E Transferências Correntes	12.000,00	0,00%
Despesas De Capital	480.505.745,00	42,30%
Investimentos	480.505.745,00	42,30%
Unidade Orçamental / Natureza	Valor	%
Administração Municipal Da Humpata	1.186.642.204,00	100,00%
Despesas Correntes	845.449.011,00	71,25%
Despesas Com O Pessoal	302.983.275,00	25,53%
Contribuições Do Empregador	22.524.925,00	1,90%

DOTAÇÃO ORÇAMENTAL POR ORGÃO

DESPESAS DE NATUREZA POR UNIDADE ORÇAMENTAL

Unidade Orçamental / Natureza	Valor	%
Despesas Em Bens E Serviços	519.940.811,00	43,82%
Despesas De Capital	341.193.193,00	28,75%
Investimentos	341.193.193,00	28,75%
Unidade Orçamental / Natureza	Valor	%
Administração Municipal Da Jamba	774.566.975,00	100,00%
Despesas Correntes	618.010.449,00	79,79%
Despesas Com O Pessoal	161.035.955,00	20,79%
Contribuições Do Empregador	11.479.680,00	1,48%
Despesas Em Bens E Serviços	444.799.294,00	57,43%
Subsídios E Transferências Correntes	695.520,00	0,09%
Despesas De Capital	156.556.526,00	20,21%
Investimentos	156.556.526,00	20,21%
Unidade Orçamental / Natureza	Valor	%
Administração Municipal Da Matala	973.142.009,00	100,00%
Despesas Correntes	770.472.281,00	79,17%
Despesas Com O Pessoal	158.650.000,00	16,30%
Contribuições Do Empregador	11.875.000,00	1,22%
Despesas Em Bens E Serviços	599.461.994,00	61,60%
Subsídios E Transferências Correntes	485.287,00	0,05%
Despesas De Capital	202.669.728,00	20,83%
Investimentos	202.669.728,00	20,83%
Unidade Orçamental / Natureza	Valor	%
Administração Municipal De Caconda	803.122.093,00	100,00%
Despesas Correntes	606.179.952,00	75,48%
Despesas Com O Pessoal	156.361.052,00	19,47%
Contribuições Do Empregador	10.057.814,00	1,25%
Despesas Em Bens E Serviços	439.641.086,00	54,74%
Subsídios E Transferências Correntes	120.000,00	0,01%
Despesas De Capital	196.942.141,00	24,52%
Investimentos	196.942.141,00	24,52%
Unidade Orçamental / Natureza	Valor	%
Administração Municipal De Cacula	761.504.843,00	100,00%
Despesas Correntes	587.289.924,00	77,12%
Despesas Com O Pessoal	148.766.354,00	19,54%
Contribuições Do Empregador	10.892.122,00	1,43%
Despesas Em Bens E Serviços	427.631.448,00	56,16%
Despesas De Capital	174.214.919,00	22,88%
Investimentos	174.214.919,00	22,88%
Unidade Orçamental / Natureza	Valor	%
Administração Municipal De Caluquembe	985.095.657,00	100,00%
Despesas Correntes	616.207.905,00	62,55%
Despesas Com O Pessoal	172.720.911,00	17,53%
Contribuições Do Empregador	12.253.854,00	1,24%
Despesas Em Bens E Serviços	430.967.432,00	43,75%

DOTAÇÃO ORÇAMENTAL POR ORGÃO

DESPESAS DE NATUREZA POR UNIDADE ORÇAMENTAL

Unidade Orçamental / Natureza	Valor	%
Subsídios E Transferências Correntes	265.708,00	0,03%
Despesas De Capital	368.887.752,00	37,45%
Investimentos	368.887.752,00	37,45%
Unidade Orçamental / Natureza	Valor	%
Administração Municipal De Chicomba	701.755.741,00	100,00%
Despesas Correntes	556.553.026,00	79,31%
Despesas Com O Pessoal	128.833.605,00	18,36%
Contribuições Do Empregador	12.060.373,00	1,72%
Despesas Em Bens E Serviços	414.309.048,00	59,04%
Subsídios E Transferências Correntes	1.350.000,00	0,19%
Despesas De Capital	145.202.715,00	20,69%
Investimentos	145.202.715,00	20,69%
Unidade Orçamental / Natureza	Valor	%
Administração Municipal De Chipindo	702.230.197,00	100,00%
Despesas Correntes	511.217.554,00	72,80%
Despesas Com O Pessoal	93.460.789,00	13,31%
Contribuições Do Empregador	6.961.270,00	0,99%
Despesas Em Bens E Serviços	410.523.392,00	58,46%
Subsídios E Transferências Correntes	272.103,00	0,04%
Despesas De Capital	191.012.643,00	27,20%
Investimentos	191.012.643,00	27,20%
Unidade Orçamental / Natureza	Valor	%
Administração Municipal De Cuvango	779.450.668,00	100,00%
Despesas Correntes	638.072.118,00	81,86%
Despesas Com O Pessoal	136.373.249,00	17,50%
Contribuições Do Empregador	9.308.782,00	1,19%
Despesas Em Bens E Serviços	490.390.087,00	62,91%
Subsídios E Transferências Correntes	2.000.000,00	0,26%
Despesas De Capital	141.378.550,00	18,14%
Investimentos	141.378.550,00	18,14%
Unidade Orçamental / Natureza	Valor	%
Administração Municipal De Quilengues	796.298.054,00	100,00%
Despesas Correntes	650.027.794,00	81,63%
Despesas Com O Pessoal	212.329.942,00	26,66%
Contribuições Do Empregador	14.596.042,00	1,83%
Despesas Em Bens E Serviços	422.101.560,00	53,01%
Subsídios E Transferências Correntes	1.000.250,00	0,13%
Despesas De Capital	146.270.260,00	18,37%
Investimentos	146.270.260,00	18,37%
Unidade Orçamental / Natureza	Valor	%
Administração Municipal De Quipungo	663.310.926,00	100,00%
Despesas Correntes	510.852.367,00	77,02%
Despesas Com O Pessoal	92.913.757,00	14,01%
Contribuições Do Empregador	7.871.493,00	1,19%

DOTAÇÃO ORÇAMENTAL POR ORGÃO

DESPESAS DE NATUREZA POR UNIDADE ORÇAMENTAL

Unidade Orçamental / Natureza	Valor	%
Despesas Em Bens E Serviços	410.019.117,00	61,81%
Subsídios E Transferências Correntes	48.000,00	0,01%
Despesas De Capital	152.458.559,00	22,98%
Investimentos	152.458.559,00	22,98%
Unidade Orçamental / Natureza	Valor	%
Administração Municipal Do Lubango	2.297.708.446,00	100,00%
Despesas Correntes	1.027.845.321,00	44,73%
Despesas Com O Pessoal	348.896.742,00	15,18%
Contribuições Do Empregador	24.512.116,00	1,07%
Despesas Em Bens E Serviços	654.308.463,00	28,48%
Subsídios E Transferências Correntes	128.000,00	0,01%
Despesas De Capital	1.269.863.125,00	55,27%
Investimentos	1.269.863.125,00	55,27%
Unidade Orçamental / Natureza	Valor	%
Administração Municipal Dos Gambos	928.619.219,00	100,00%
Despesas Correntes	654.254.893,00	70,45%
Despesas Com O Pessoal	118.537.452,00	12,76%
Contribuições Do Empregador	8.415.954,00	0,91%
Despesas Em Bens E Serviços	527.054.629,00	56,76%
Subsídios E Transferências Correntes	246.858,00	0,03%
Despesas De Capital	274.364.326,00	29,55%
Investimentos	274.364.326,00	29,55%
Unidade Orçamental / Natureza	Valor	%
Direcção Prov.De Educação, Ciência E Tecnologia/Huíla	34.994.709.583,00	100,00%
Despesas Correntes	34.966.245.704,00	99,92%
Despesas Com O Pessoal	31.476.055.132,00	89,95%
Contribuições Do Empregador	2.018.327.346,00	5,77%
Despesas Em Bens E Serviços	1.437.808.760,00	4,11%
Subsídios E Transferências Correntes	34.054.466,00	0,10%
Despesas De Capital	28.463.879,00	0,08%
Investimentos	28.463.879,00	0,08%
Unidade Orçamental / Natureza	Valor	%
Direcção Provincial Da Saúde Da Huíla	3.597.760.751,00	100,00%
Despesas Correntes	3.578.430.339,00	99,46%
Despesas Com O Pessoal	3.142.611.454,00	87,35%
Contribuições Do Empregador	198.335.727,00	5,51%
Despesas Em Bens E Serviços	236.097.086,00	6,56%
Subsídios E Transferências Correntes	1.386.072,00	0,04%
Despesas De Capital	19.330.412,00	0,54%
Investimentos	19.330.412,00	0,54%
Unidade Orçamental / Natureza	Valor	%
Governo Provincial Da Huíla	12.223.862.141,00	100,00%
Despesas Correntes	9.323.696.778,00	76,27%
Despesas Com O Pessoal	3.918.471.307,00	32,06%

DOTAÇÃO ORÇAMENTAL POR ORGÃO

DESPESAS DE NATUREZA POR UNIDADE ORÇAMENTAL

Unidade Orçamental / Natureza	Valor	%
Contribuições Do Empregador	257.094.775,00	2,10%
Despesas Em Bens E Serviços	3.082.398.921,00	25,22%
Subsídios E Transferências Correntes	2.065.731.775,00	16,90%
Despesas De Capital	2.900.165.363,00	23,73%
Investimentos	2.900.165.363,00	23,73%
Unidade Orçamental / Natureza	Valor	%
Hospital De Caluquembe	170.911.781,00	100,00%
Despesas Correntes	168.048.769,00	98,32%
Despesas Com O Pessoal	86.235.273,00	50,46%
Contribuições Do Empregador	5.622.727,00	3,29%
Despesas Em Bens E Serviços	76.179.089,00	44,57%
Subsídios E Transferências Correntes	11.680,00	0,01%
Despesas De Capital	2.863.012,00	1,68%
Investimentos	2.863.012,00	1,68%
Unidade Orçamental / Natureza	Valor	%
Hospital Provincial Da Huíla	1.995.781.870,00	100,00%
Despesas Correntes	1.991.189.390,00	99,77%
Despesas Com O Pessoal	940.413.544,00	47,12%
Contribuições Do Empregador	88.831.131,00	4,45%
Despesas Em Bens E Serviços	947.678.275,00	47,48%
Subsídios E Transferências Correntes	14.266.440,00	0,71%
Despesas De Capital	4.592.480,00	0,23%
Investimentos	4.592.480,00	0,23%
Unidade Orçamental / Natureza	Valor	%
Instituto Médio Agrário Do Tchivinguero	282.148.029,00	100,00%
Despesas Correntes	269.029.185,00	95,35%
Despesas Com O Pessoal	183.544.909,00	65,05%
Contribuições Do Empregador	15.065.649,00	5,34%
Despesas Em Bens E Serviços	70.418.627,00	24,96%
Despesas De Capital	13.118.844,00	4,65%
Investimentos	13.118.844,00	4,65%

DOTAÇÃO ORÇAMENTAL POR ORGÃO

Órgão: Governo Provincial Do Cunene

DESPESAS POR NATUREZA ECONÓMICA

Natureza	Valor	%
Total Geral:	27.390.690.617,00	100,00%
Despesas Correntes	21.999.554.742,00	80,32%
Despesas Com O Pessoal	12.509.759.408,00	45,67%
Despesas Com O Pessoal Civil	12.509.759.408,00	45,67%
Contribuições Do Empregador	917.757.314,00	3,35%
Contribuições Do Empregador Para A Segurança Social	917.757.314,00	3,35%
Despesas Em Bens E Serviços	7.594.580.545,00	27,73%
Bens	3.572.459.273,00	13,04%
Serviços	4.022.121.272,00	14,68%
Subsídios E Transferências Correntes	977.457.475,00	3,57%
Transferências Correntes	977.457.475,00	3,57%
Despesas De Capital	5.391.135.875,00	19,68%
Investimentos	5.391.135.875,00	19,68%
Aquisição De Bens De Capital Fixo	5.391.135.875,00	19,68%

DESPESAS POR FUNÇÃO

Função	Valor	%
Total Geral:	27.390.690.617,00	100,00%
Serviços Públicos Gerais	5.031.689.687,00	18,37%
Órgãos Executivos	4.899.168.657,00	17,89%
Serviços Públicos Gerais De Investig.E Desenvolvimento	132.521.030,00	0,48%
Defesa	404.398,00	0,00%
Protecção E Segurança	404.398,00	0,00%
Segurança E Ordem Pública	693.644.482,00	2,53%
Serviços Policiais	486.907.740,00	1,78%
Serviços De Bombeiros	206.736.742,00	0,75%
Educação	11.136.394.175,00	40,66%
Ensino Pré-Escolar	7.897.379,00	0,03%
Ensino Primário	1.393.617.380,00	5,09%
Ensino Secundário	8.657.284.109,00	31,61%
Serviços Subsidiários À Educação	301.317.378,00	1,10%
Ensino Técnico-Profissional	776.277.929,00	2,83%
Saúde	6.474.095.895,00	23,64%
Serviços Hospitalares Gerais	3.156.089.506,00	11,52%
Serviços De Centros Médicos E De Maternidade	1.585.225.701,00	5,79%
Serviços De Saúde Pública	1.732.780.688,00	6,33%
Protecção Social	687.609.862,00	2,51%
Família E Infância	131.991.695,00	0,48%
Sobrevivência	555.618.167,00	2,03%
Habitação E Serviços Comunitários	2.479.876.492,00	9,05%
Abastecimento De Água	787.313.252,00	2,87%
Desenvolvimento Comunitário	59.413.148,00	0,22%
Infra-Estrutura Urbana	1.633.150.092,00	5,96%
Recreação, Cultura E Religião	200.617.670,00	0,73%
Serviços Recreativos E Desportivos	89.050.969,00	0,33%
Serviços Religiosos E Outros Serviços À Comunidade	111.566.701,00	0,41%
Assuntos Económicos	677.217.472,00	2,47%

DOTAÇÃO ORÇAMENTAL POR ORGÃO

DESPESAS POR PROGRAMA		
Programa	Valor	%
Total Geral:	27.390.690.617,00	100,00%
Actividade Permanente	19.328.471.067,00	70,57%
Prog. De Protecção E Promoção Dos Direitos Da Criança	100.000.000,00	0,37%
Prog.De Melhor.Do Sist.De Form.Téc.E Profis.E Do Emprego	16.798.936,00	0,06%
Prog.De Prest. De Cuidados Primários E Assist. Hospitalar	103.869.637,00	0,38%
Prog.De Reab.E Amp.Das Redes De Distrib.De Energ.Eléctrica	364.908.987,00	1,33%
Prog.Nac.De Const.De Infraest.Administrativas E Autárquicas	158.616.508,00	0,58%
Programa De Apoio A Processos Eleitorais	21.123.303,00	0,08%
Programa De Apoio E Fomento Da Produção Animal	200.000.000,00	0,73%
Programa De Apoio Social	82.267.514,00	0,30%
Programa De Apoio À Pesca Artesanal	4.570.242,00	0,02%
Programa De Capacitação Institucional	103.240.830,00	0,38%
Programa De Combate Às Grandes Endemias	65.181.883,00	0,24%
Programa De Construção E Reab.De Perímetros Irrigados	5.103.665,00	0,02%
Programa De Desenv. Do Ensino Primário E Secundário	1.312.844.260,00	4,79%
Programa De Desenvolvimento Comunitário	122.535.282,00	0,45%
Programa De Desenvolvimento Da Agricultura Familiar	17.366.920,00	0,06%
Programa De Desenvolvimento Da Aquicultura	125.067.845,00	0,46%
Programa De Desenvolvimento E Promoção Do Desporto	89.050.969,00	0,33%
Programa De Fomento Da Actividade Produtiva Agrícola	228.499.228,00	0,83%
Programa De Gestão E Ampliação Da Rede Sanitária	3.833.933,00	0,01%
Programa De Incentivo Ao Empreendedorismo	3.258.155,00	0,01%
Programa De Investigação E Desenvolvimento Tecnológico	58.651.852,00	0,21%
Programa De Investimento Em Infraestruturas Integradas	29.280.200,00	0,11%
Programa De Melhoría Da Qualidade Dos Serviços De Saúde	504.212.303,00	1,84%
Programa De Melhoría Da Saúde Materno-Infantil	100.000.000,00	0,37%
Programa De Prom., Fomento E Desenv. Da Activ. Económica	54.842.905,00	0,20%
Programa Integrado De Desen.Rural E Combate A Pobreza	2.815.085.196,00	10,28%
Programa Participativo De Gestao Ambiental	9.140.484,00	0,03%
Programa Água Para Todos	493.196.820,00	1,80%
Programa.De Const.De Equipam.Sociais E Edifícios Públicos	869.671.693,00	3,18%

DESPESAS DE FUNCIONAMENTO E DE APOIO AO DESENVOLVIMENTO

Projecto / Actividade	Valor	%
Total Geral:	21.938.884.746,00	100,00%
Abertura Manual Das Vias Terciárias Da Província/Cabinda	1.066.146,00	0,00%
Acções De Apoio Ao Carnaval	1.715.362,00	0,01%
Acções De Apoio À Crianças, Idosos, Port.Dif.E Repatriados	4.381.749,00	0,02%
Acções De Apoio À Pesca Artesanal	4.570.242,00	0,02%
Acções De Fomento Da Produção Agropecuária	23.635.031,00	0,11%
Acções De Fomento E Promoção Da Aquicultura	9.140.484,00	0,04%
Acções Inaugurativas	4.784.369,00	0,02%
Admin.E Gestão Dos Assuntos Do Estado E Governamentais A Nível Provincial	5.169.715.277,00	23,56%
Apoio A Extensão Rural	2.361.474,00	0,01%
Apoio A Mulher Rural E Da Periferia	8.683.460,00	0,04%
Apoio Aos Clubes Escolares	92.881.403,00	0,42%
Apoio Directo A Produção Camponesa	8.226.436,00	0,04%
Apoio Institucional	6.176.014,00	0,03%

DOTAÇÃO ORÇAMENTAL POR ORGÃO

DESPESAS DE FUNCIONAMENTO E DE APOIO AO DESENVOLVIMENTO

Projecto / Actividade	Valor	%
Apoio Às Associações Juvenis	1.828.097,00	0,01%
Aquis. De 20 Pivós Irrigaç. Ao Longo Margem Rios Cunene E Cuvelai	100.000.000,00	0,46%
Aquis. De 250 Reservatórios Plást. De Água De 10 Mil Litros/Cunene	30.215.762,00	0,14%
Aquisição De Equipamentos Diversos	27.764.904,00	0,13%
Aquisição De Meios E Equipamentos Escolares	2.320.494,00	0,01%
Campanha De Vacinação Animal	54.842.905,00	0,25%
Cuidados Primários De Saúde	1.067.003.466,00	4,86%
Desassoramento De Represas	5.103.665,00	0,02%
Desenvolvimento Comunitário	7.897.379,00	0,04%
Efemérides E Datas Comemorativas	13.710.726,00	0,06%
Fomento Da Produção De Piscicultura	55.271.107,00	0,25%
Fomento Produção De Horticultura	60.656.254,00	0,28%
Fomação De Agentes Comunitários Sobre Tratamento De Gado/Cunene	10.968.581,00	0,05%
Instalação De Polígonos Florestais /Cunene	9.140.484,00	0,04%
Limpeza E Saneamento	4.753.051,00	0,02%
Massificação Do Desporto/Cunene	18.280.969,00	0,08%
Merenda Escolar	301.317.378,00	1,37%
Mobilização Social - Cidades Limpas	90.087.918,00	0,41%
Operacionalização Das Infraestruturas Institucionais	42.056.592,00	0,19%
Operacionalização Das Infraestruturas Sociais	161.106.162,00	0,73%
Operacionalização Dos Projectos Água Para Todos	76.225.890,00	0,35%
Pear - Programa De Estudos De Elaboração Das Aldeias Rurais	30.116.955,00	0,14%
Pepdm - Prog. De Elaboração Dos Planos De Desenvolvimento Municipais	54.842.906,00	0,25%
Prageps: Prog. De Reforço E Apoio Ao Gep/S Provinciais E Municipais	18.280.969,00	0,08%
Prestação De Serviços De Educação	9.463.341.558,00	43,14%
Prestação De Serviços De Saúde E Saúde Pública	4.648.364.102,00	21,19%
Programa Luta E Controlo De Endemias E Doenças Transmissíveis /Cunene	65.181.883,00	0,30%
Programa Assistencia Às Famílias Com Crianças Afectadas Hiv/Sida	27.421.453,00	0,12%
Programa De Fomento Do Mel	3.258.155,00	0,01%
Promoção E Realização De Feiras De Produção Local/Cunene	41.132.179,00	0,19%
Registo Eleitoral Permanente	21.123.303,00	0,10%
Siiigat- Sistema Integrado De Inform E Gestão Da Administração Do Território	87.932.052,00	0,40%

PROGRAMA DE INVESTIMENTOS PÚBLICOS

Município / Projecto / Actividade	Total
Total Geral:	5.451.805.871,00
Cahama	571.262.972,00
Projecto Água Para Todos Cahama Pcp	28.196.223,00
Construção E Instalação De 17 Novos Furos Cahama Cunene	100.000.000,00
Construção Apetrechamento 1 Centro Saúde Para 30 Camas Em Otchindjau	100.000.000,00
Construção Infraestruturas Sociais - Cahama Pcp	157.706.880,00
Construção 1 Escola I Cielo 12 Salas Aulas Otchindjau Cunene	78.240.000,00
Construção De 10 Chimpacas No Município Da Cahama Cunene	100.000.000,00
Construção De Infraestruturas De Microfomento Cahama - Pcp	7.119.869,00
Cuanhama	1.078.727.318,00
Reabilitação Do Hospital Geral De Ondjiva	100.000.001,00
Construção Do Edifício Das Direcções Provinciais Do Cunene	100.000.000,00

DOTAÇÃO ORÇAMENTAL POR ORGÃO

PROGRAMA DE INVESTIMENTOS PÚBLICOS

Município / Projecto / Actividade	Total
Const. Edifício Sede Gov. Provincial Do Cunene	85.283.397,00
Construção Da Sé Catedral De Ondjiva	111.566.701,00
Construção Apetrechamento 1 Escola 1º Ciclo 24 Salas Na Caxila Ondjiva	110.000.000,00
Construção Infraestruturas Sociais - Cuanhama Pcp	204.335.233,00
Projecto Água Para Todos Cuanhama Pcp	26.315.967,00
Construção 1 Escola I Ciclo Com 12 Salas Em Oshimolo Cunene	175.577.900,00
Construção 1 Centro De Saúde Para 30 Camas No Oshimolo Cunene	54.176.000,00
Construção E Apetrechamento Da Escola Do 1º Ciclo Com 26 Salas Ondjiva	100.000.000,00
Construção De Infraestruturas De Microfomento Cuanhama - Pcp	11.472.119,00
Curoca	182.232.330,00
Projecto Água Para Todos Curoca Pcp	28.992.480,00
Construção Infraestruturas Sociais - Curoca Pcp	142.784.744,00
Construção De Infraestruturas De Microfomento Curoca - Pcp	10.455.106,00
Cuvelai	353.728.852,00
Ampliação E Apetrechamento Do Centro De Saúde No Kuvela Cubati	116.434.486,00
Projecto Água Para Todos Cuvelai Pcp	29.995.391,00
Construção Infraestruturas Sociais - Cuvelai Pcp	97.724.473,00
Construção De 1 Escola Do 1º Ciclo 12 Salas Na Canganda Cunene	100.000.000,00
Construção De Infraestruturas De Microfomento Cuvelai- Pcp	9.574.502,00
Namacunde	284.357.082,00
Construção Apetrechamento 1 Escola Do 1º Ciclo 24 Salas Na Santa Clara	47.590.000,00
Construção Infraestruturas Sociais - Namacunde Pcp	93.886.896,00
Projecto Água Para Todos Namacunde Pcp	34.904.387,00
Construção De Infraestruturas De Microfomento Namacunde- Pcp	7.975.799,00
Construção De 10 Chimpacas No Município De Namacunde Cunene	100.000.000,00
Ombadja	2.512.305.178,00
Reabilitação Ampliação E Apetrechamento Do Hospital Do Chiulo	44.000.000,00
Reabilitação Do Pavilhão Multiuso Do Naipakala Cunene	70.770.000,00
Projecto Água Para Todos Ombadja Pcp	34.166.667,00
Reabilitação Escola Do Ii Ciclo Com 12 Salas No Xangongo Cunene	43.179.976,00
Construção 1 Escola 12 Salas No Catequeiro Ombadja Cunene	72.457.877,00
Construção 1 Escola I Ciclo Com 12 Salas No Oncócuá Cunene	91.280.000,00
Construção 1 Escola 12 Salas De Aulas Na Comuna Da Mupa Cunene	38.712.500,00
Construção Infraestruturas Sociais - Ombadja Pcp	140.961.985,00
Resselagem E Asfaltagem De Ruas Na Zona1 Em Xangongo Cunene	150.000.000,00
Resselagem E Asfaltagem De Ruas Na Zona2 Em Xangongo Cunene	150.000.000,00
Construção De 1 Centro De Saúde Para 30 Camas Em Ondova Cunene	100.000.000,00
Construção De Infraestruturas De Microfomento Ombadja- Pcp	10.719.069,00
Construção Centro Saúde Para 30 Camas Comuna Do Naulila Cunene	54.176.000,00
Construção Apetrechamento 1 Escola Do 1º Ciclo 24 Salas Mukolongondjo	100.000.000,00
Construção Apetrechamento 1 Esquadra Policial De Ruacaná	100.713.375,00
Construção Apetrechamento De 1 Escola Do 1º Ciclo 24 Sala No Cubati	100.000.000,00
Construção Apetrechamento De 1 Escola 1º Ciclo 24 Salas Em Namacunde	100.000.000,00
Construção Centro De Formação Ombadja -Peu Peu	16.798.936,00
Construção E Apetrechamento 1 Esquadra Policial Na Mucope	59.222.487,00
Construção E Apetrechamento 1 Esquadra Policial Na Mupa	100.713.375,00

DOTAÇÃO ORÇAMENTAL POR ORGÃO

PROGRAMA DE INVESTIMENTOS PÚBLICOS

Município / Projecto / Actividade	Total
Construção E Apetrechamento 1 Esquadra Policial Na Santa Clara	52.617.600,00
Construção E Apetrechamento 1 Esquadra Policial No Ekuma Cunene	46.040.400,00
Construção E Apetrechamento 1 Esquadra Policial No Oshakati/Cuanhama	82.215.000,00
Construção E Apetrechamento Centro De Protecção E Desenvolvimento Da Criança Cuanhama /Ondjiva	100.000.000,00
Construção E Apetrechamento Escola Secundária Do 1º Ciclo Cahama	93.732.628,00
Construção E Apetrechamento Loje De Registo Cahama	53.582.178,00
Construção E Apetrechamento Loje De Registo Namacunde	95.778.144,00
Construção E Apetrechamento Posto Atendimento Sme Ombadja	20.232.002,00
Construção E Apetrechamento Posto Atendimento Sme/ Cuvelai	25.153.501,00
Construção E Apetrechamento Posto De Saúde Cuanhama - Ondjiva (Sinse)	93.435.749,00
Construção E Apetrechamento Quartel Dos Bombeiros Cahama	106.736.742,00
Extensão Rede Eléctrica De Média E Baixa Tensão Bairro Bangula Ondjiva	64.908.987,00
Reabilitação Quartel Dos Bombeiros Cuanhama - Ondjiva	100.000.000,00
Vários Municípios-Cunene	469.192.139,00
Programa Água Para Todos Cunene 2015	193.196.820,00
Const. 3 Edas Preparação 500 Ha De Terra P/ Cooperativas Agrícolas/Cunene	75.995.319,00
Abertura De 35 Furos De Água Na Província Do Cunene	200.000.000,00

DESPESAS DE NATUREZA POR UNIDADE ORÇAMENTAL

Unidade Orçamental / Natureza	Valor	%
Administração Municipal Da Cahama	1.388.965.716,00	100,00%
Despesas Correntes	950.716.471,00	68,45%
Despesas Com O Pessoal	306.691.561,00	22,08%
Contribuições Do Empregador	19.964.507,00	1,44%
Despesas Em Bens E Serviços	622.073.203,00	44,79%
Subsídios E Transferências Correntes	1.987.200,00	0,14%
Despesas De Capital	438.249.245,00	31,55%
Investimentos	438.249.245,00	31,55%
Unidade Orçamental / Natureza	Valor	%
Administração Municipal De Cuanhama	1.588.901.453,00	100,00%
Despesas Correntes	968.476.206,00	60,95%
Despesas Com O Pessoal	224.534.105,00	14,13%
Contribuições Do Empregador	13.144.237,00	0,83%
Despesas Em Bens E Serviços	730.769.064,00	45,99%
Subsídios E Transferências Correntes	28.800,00	0,00%
Despesas De Capital	620.425.247,00	39,05%
Investimentos	620.425.247,00	39,05%
Unidade Orçamental / Natureza	Valor	%
Administração Municipal De Curoca	1.073.298.023,00	100,00%
Despesas Correntes	783.342.886,00	72,98%
Despesas Com O Pessoal	185.762.826,00	17,31%
Contribuições Do Empregador	15.043.116,00	1,40%
Despesas Em Bens E Serviços	582.087.989,00	54,23%
Subsídios E Transferências Correntes	448.955,00	0,04%
Despesas De Capital	289.955.137,00	27,02%

DOTAÇÃO ORÇAMENTAL POR ORGÃO

DESPESAS DE NATUREZA POR UNIDADE ORÇAMENTAL

Unidade Orçamental / Natureza	Valor	%
Investimentos	289.955.137,00	27,02%
Unidade Orçamental / Natureza	Valor	%
Administração Municipal De Cuvelai	1.248.754.337,00	100,00%
Despesas Correntes	888.005.075,00	71,11%
Despesas Com O Pessoal	306.391.548,00	24,54%
Contribuições Do Empregador	30.310.294,00	2,43%
Despesas Em Bens E Serviços	547.903.233,00	43,88%
Subsídios E Transferências Correntes	3.400.000,00	0,27%
Despesas De Capital	360.749.262,00	28,89%
Investimentos	360.749.262,00	28,89%
Unidade Orçamental / Natureza	Valor	%
Administração Municipal De Namacunde	1.228.921.993,00	100,00%
Despesas Correntes	946.451.149,00	77,01%
Despesas Com O Pessoal	322.853.473,00	26,27%
Contribuições Do Empregador	23.905.432,00	1,95%
Despesas Em Bens E Serviços	599.692.244,00	48,80%
Despesas De Capital	282.470.844,00	22,99%
Investimentos	282.470.844,00	22,99%
Unidade Orçamental / Natureza	Valor	%
Administração Municipal De Ombadja	2.091.273.327,00	100,00%
Despesas Correntes	1.410.545.689,00	67,45%
Despesas Com O Pessoal	630.949.631,00	30,17%
Contribuições Do Empregador	47.981.466,00	2,29%
Despesas Em Bens E Serviços	731.439.592,00	34,98%
Subsídios E Transferências Correntes	175.000,00	0,01%
Despesas De Capital	680.727.638,00	32,55%
Investimentos	680.727.638,00	32,55%
Unidade Orçamental / Natureza	Valor	%
Direcção Prov.De Educação, Ciência E Tecnologia/Cunene	8.454.599.302,00	100,00%
Despesas Correntes	8.452.278.808,00	99,97%
Despesas Com O Pessoal	6.947.181.833,00	82,17%
Contribuições Do Empregador	494.525.374,00	5,85%
Despesas Em Bens E Serviços	1.008.234.087,00	11,93%
Subsídios E Transferências Correntes	2.337.514,00	0,03%
Despesas De Capital	2.320.494,00	0,03%
Investimentos	2.320.494,00	0,03%
Unidade Orçamental / Natureza	Valor	%
Direcção Provincial Da Saúde Do Cunene	1.574.637.368,00	100,00%
Despesas Correntes	1.546.872.464,00	98,24%
Despesas Com O Pessoal	1.096.181.995,00	69,61%
Contribuições Do Empregador	76.669.588,00	4,87%
Despesas Em Bens E Serviços	373.982.043,00	23,75%
Subsídios E Transferências Correntes	38.838,00	0,00%
Despesas De Capital	27.764.904,00	1,76%

DOTAÇÃO ORÇAMENTAL POR ORGÃO**DESPESAS DE NATUREZA POR UNIDADE ORÇAMENTAL**

Unidade Orçamental / Natureza	Valor	%
Investimentos	27.764.904,00	1,76%
Unidade Orçamental / Natureza	Valor	%
Governo Provincial Do Cunene	7.249.668.602,00	100,00%
Despesas Correntes	4.561.195.498,00	62,92%
Despesas Com O Pessoal	1.663.359.846,00	22,94%
Contribuições Do Empregador	153.927.698,00	2,12%
Despesas Em Bens E Serviços	1.774.872.786,00	24,48%
Subsídios E Transferências Correntes	969.035.168,00	13,37%
Despesas De Capital	2.688.473.104,00	37,08%
Investimentos	2.688.473.104,00	37,08%
Unidade Orçamental / Natureza	Valor	%
Hospital Provincial Do Cunene	1.491.670.496,00	100,00%
Despesas Correntes	1.491.670.496,00	100,00%
Despesas Com O Pessoal	825.852.590,00	55,36%
Contribuições Do Empregador	42.285.602,00	2,83%
Despesas Em Bens E Serviços	623.526.304,00	41,80%
Subsídios E Transferências Correntes	6.000,00	0,00%

DOTAÇÃO ORÇAMENTAL POR ORGÃO

Órgão: Governo Provincial Do Cuando-Cubango

DESPESAS POR NATUREZA ECONÓMICA

Natureza	Valor	%
Total Geral:	30.721.410.257,00	100,00%
Despesas Correntes	23.594.950.381,00	76,80%
Despesas Com O Pessoal	10.520.385.852,00	34,24%
Despesas Com O Pessoal Civil	10.520.385.852,00	34,24%
Contribuições Do Empregador	695.758.170,00	2,26%
Contribuições Do Empregador Para A Segurança Social	695.758.170,00	2,26%
Despesas Em Bens E Serviços	8.634.251.111,00	28,10%
Bens	4.335.509.661,00	14,11%
Serviços	4.298.741.450,00	13,99%
Subsídios E Transferências Correntes	3.744.555.248,00	12,19%
Transferências Correntes	3.744.555.248,00	12,19%
Despesas De Capital	7.126.459.876,00	23,20%
Investimentos	7.048.015.201,00	22,94%
Aquisição De Bens De Capital Fixo	7.048.015.201,00	22,94%
Outras Despesas De Capital	78.444.675,00	0,26%

DESPESAS POR FUNÇÃO

Função	Valor	%
Total Geral:	30.721.410.257,00	100,00%
Serviços Públicos Gerais	6.468.382.899,00	21,05%
Órgãos Executivos	6.468.382.899,00	21,05%
Segurança E Ordem Pública	102.000.000,00	0,33%
Serviços Policiais	102.000.000,00	0,33%
Educação	8.630.526.109,00	28,09%
Ensino Primário	2.092.450.421,00	6,81%
Ensino Secundário	5.808.919.723,00	18,91%
Serviços Subsidiários À Educação	451.976.067,00	1,47%
Ensino Técnico-Profissional	277.179.898,00	0,90%
Saúde	7.461.530.279,00	24,29%
Serviços Hospitalares Gerais	3.782.241.996,00	12,31%
Serviços Hospitalares Especializados	642.997.694,00	2,09%
Serviços De Centros Médicos E De Maternidade	2.459.844.489,00	8,01%
Serviços De Saúde Pública	576.446.100,00	1,88%
Protecção Social	3.682.236.054,00	11,99%
Família E Infância	279.331.934,00	0,91%
Velhice	11.950.749,00	0,04%
Sobrevivência	3.390.953.371,00	11,04%
Habitação E Serviços Comunitários	3.433.359.508,00	11,18%
Abastecimento De Água	958.672.147,00	3,12%
Infra-Estrutura Urbana	2.474.687.361,00	8,06%
Recreação, Cultura E Religião	370.989.299,00	1,21%
Serviços Culturais	99.000.000,00	0,32%
Serviços Recreativos E Desportivos	271.989.299,00	0,89%
Assuntos Económicos	471.705.166,00	1,54%
Agricultura, Sicultura, Pesca E Caça	162.249.095,00	0,53%
Agricultura	162.249.095,00	0,53%
Transportes	17.152.514,00	0,06%

DOTAÇÃO ORÇAMENTAL POR ORGÃO

DESPESAS POR PROGRAMA		
Programa	Valor	%
Total Geral:	30.721.410.257,00	100,00%
Actividade Permanente	20.482.979.035,00	66,67%
Prog. De Melhoria Do Sistema De Form. Técnico Profissional	102.999.999,00	0,34%
Prog.De Apoio Às Inst.De Acolhim.De Crianças E Pes. Idosas	11.950.749,00	0,04%
Prog.De Conserv.Da Biodiversidade E Áreas De Conservação	82.399.975,00	0,27%
Prog.De Des.E Estrut.Da Fom.De Prof.E De Esp.Em Educação	82.240.800,00	0,27%
Prog.De Desen.Da Act.Com.E Das Infraest.Comerciais Básicas	89.000.000,00	0,29%
Prog.De Implant.Do Sist.Nac.De Program.Culturais Municipais	13.710.726,00	0,04%
Prog.De Melh.Das Cond.De Vida Dos Ex-Militares E S/Famílias	120.809.414,00	0,39%
Prog.De Prest. De Cuidados Primários E Assist. Hospitalar	497.681.890,00	1,62%
Prog.De Reab.E Amp.Das Redes De Distrib.De Energ.Eléctrica	136.057.118,00	0,44%
Prog.De Reab.E Const.De Infra-Estrut.De Transp.Rodoviário	378.436.958,00	1,23%
Prog.De Reab.E Exp.Dos Sist.Urbanos De Água E Saneamento	102.613.423,00	0,33%
Prog.Nac.De Const.De Infraest.Administrativas E Autárquicas	418.283.554,00	1,36%
Programa De Apoio A Processos Eleitorais	21.123.303,00	0,07%
Programa De Apoio E Fomento Da Produção Animal	32.905.743,00	0,11%
Programa De Construção E Reab.De Perímetros Irrigados	310.750.564,00	1,01%
Programa De Desenv. Do Ensino Primário E Secundário	2.253.435.905,00	7,34%
Programa De Desenvolvimento E Promoção Do Desporto	196.444.129,00	0,64%
Programa De Fomento Da Actividade Produtiva Agrícola	148.592.788,00	0,48%
Programa De Implantação Do Sistema De Bibliotecas	99.000.000,00	0,32%
Programa De Melhoria Da Qualidade Dos Serviços De Saúde	480.590.659,00	1,56%
Programa De Ordenamento Do Território E Urbanismo	320.000.000,00	1,04%
Programa De Qualidade Ambiental	18.280.968,00	0,06%
Programa Integrado De Desen.Rural E Combate A Pobreza	3.909.449.693,00	12,73%
Programa Água Para Todos	114.856.547,00	0,37%
Programa.De Const.De Equipam.Sociais E Edifícios Públicos	296.816.317,00	0,97%

DESPESAS DE FUNCIONAMENTO E DE APOIO AO DESENVOLVIMENTO

Projecto / Actividade	Valor	%
Total Geral:	23.670.543.402,00	100,00%
Admin.E Gestão Dos Assuntos Do Estado E Governamentais A Nível Provincial	9.379.350.482,00	39,62%
Apoio A Extensão Rural	9.140.484,00	0,04%
Apoio Ao Reassentamento Dos Ex-Milit. E Mutilados Guerra	67.487.968,00	0,29%
Assist. Téc. A Gestão Dos Rec. Do Gov. Provincial/Cuando Cubango	4.570.242,00	0,02%
Assistência A Pessoa Idosa Na Comunidade	11.950.749,00	0,05%
Campanha De Vacinação Animal	10.968.581,00	0,05%
Comemorações Do 4 De Abril	5.027.266,00	0,02%
Conservação Das Florestas	64.119.007,00	0,27%
Cuidados Primários De Saúde	1.600.505.199,00	6,76%
Cultura, Desporto E Recreação	6.444.129,00	0,03%
Divulgação Do Exercício De Gestão Governativa	4.570.242,00	0,02%
Efemérides E Datas Comemorativas	68.096.608,00	0,29%
Fom. Vet. Cont. Raiva,Doen.Infec. Contag. E Insp. De Prodt. Animal/C.C	10.968.581,00	0,05%
Formação E Capacitação De Quadros	5.941.315,00	0,03%
Gestão E Tratamento De Resíduos	1.828.097,00	0,01%
Instalação De Escola De Campo/Cuando Cubango	82.240.800,00	0,35%
Manutenção De Diversas Infraestruturas De Saúde	16.825.804,00	0,07%

DOTAÇÃO ORÇAMENTAL POR ORGÃO

DESPESAS DE FUNCIONAMENTO E DE APOIO AO DESENVOLVIMENTO

Projecto / Actividade	Valor	%
Manutenção De Diversas Infraestruturas Escolares	46.920.073,00	0,20%
Manutenção De Vias Rodoviárias	17.152.514,00	0,07%
Merenda Escolar	451.976.067,00	1,91%
Mobilização Social - Cidades Limpas	213.576.552,00	0,90%
Monit. E Fiscaliz. Dos Parq. Nac. De Mavinga, Luengue E Luiana/C.C	9.140.484,00	0,04%
Operacionalização Das Infraestruturas Institucionais	63.084.888,00	0,27%
Operacionalização Das Infraestruturas Sociais	241.659.243,00	1,02%
Operacionalização Dos Projectos Água Para Todos	224.442.895,00	0,95%
Prestação De Serviços De Educação	6.041.428.996,00	25,52%
Prestação De Serviços De Saúde E Saúde Pública	4.882.752.531,00	20,63%
Prog. De Massificação E Preserv. Da Cultura/Cuando Cubango	4.570.242,00	0,02%
Programa De Conservação Da Biodiversidade Áreas Conservação	1.828.097,00	0,01%
Programa De Educação Ambiental A Nivel Nacional	18.280.968,00	0,08%
Prom. De Realiz. De Feiras De Livros, Discos E De Artesanato/C.Cubango	9.140.484,00	0,04%
Registo Eleitoral Permanente	21.123.303,00	0,09%
Repopoamento Animal Bovino/Cuando Cubango	10.968.581,00	0,05%
Serviços De Assistência Social	53.321.446,00	0,23%
Tradução Da Lei Base Do Ambiente Em Línguas Nac./ C. Cubango	9.140.484,00	0,04%

PROGRAMA DE INVESTIMENTOS PÚBLICOS

Município / Projecto / Actividade	Total
Total Geral:	7.050.866.855,00
Calai	598.529.779,00
Construção Do Hospital Municipal Do Calai	102.000.000,00
Construção De 1 Escola Com 6 Salas Na Localidade Do Cambundi No Calai	13.309.861,00
Construção De 1 Escola Com 6 Salas Na Localidade Do Damo Damo No Calai	24.436.620,00
Construção De 1 Escola Com 6 Salas Na Localidade Do Lutololo No Calai	24.436.620,00
Construção De Uma Escola De 16 Salas No Calai	59.144.000,00
Projecto Água Para Todos Calai Pcp	23.887.872,00
Construção E Apetrechamento Do Palácio Da Justiça No Calai.	150.000.000,00
Construção Infraestruturas Sociais - Calai Pcp	121.309.166,00
Construção Do Cemitério Municipal Do Calai	70.000.000,00
Construção De Infraestruturas De Microfomento Calai- Pcp	10.005.640,00
Cuangar	478.701.310,00
Construção De 1 Escola Com 6 Salas Na Localidade Do Mussani No Cuangar	24.311.899,00
Construção De 1 Escola Com 6 Salas Na Localidade Do Cambumbu No Cuangar	23.000.000,00
Construção Da Eda No Savate	28.592.788,00
Construção De 1 Escola Com 12 Salas Na Sede Municipal Do Cuangar	34.000.000,00
Construção De 1 Escola Com 12 Salas No Savati Município Do Cuangar	81.758.401,00
Projecto Água Para Todos Cuangar Pcp	17.140.155,00
Construção Infraestruturas Sociais - Cuangar Pcp	85.507.502,00
Construção De 1 Centro De Saúde De Referencia No Cuangar.	107.681.890,00
Construção Do Cemitério Municipal Do Cuangar	70.000.000,00
Construção De Infraestruturas De Microfomento Cuangar- Pcp	6.708.675,00
Cuchi	559.656.533,00
Construção De 1 Escola Com 6 Salas Na Comuna Do Tchinguandja No Cuchi	27.388.444,00
Construção De 1 Escola Com 6 Salas Na Localidade Do Mingungu No Cuchi	34.672.987,00

DOTAÇÃO ORÇAMENTAL POR ORGÃO

PROGRAMA DE INVESTIMENTOS PÚBLICOS

Município / Projecto / Actividade	Total
Construção De 1 Escola Com 6 Salas Na Sede Comunal Do Cutato No Cuchi	45.000.000,00
Construção De 1 Escola Com 6 Salas Na Aldeia Do Muleque Ponte No Cuchi	35.449.679,00
Construção De Uma Escola De 12 Salas No Cuchi	12.467.398,00
Construção E Apetrechamento Do Palácio E 1 Residência No Cuchi.	74.999.999,00
Projecto Água Para Todos Cuchi Pcp	16.666.758,00
Construção Infraestruturas Sociais - Cuchi Pcp	85.507.506,00
Construção Do Centro De Saúde De Referência No Cuchi.	101.000.000,00
Construção De Infraestrutura Irrigado Do Cuchi	120.000.000,00
Construção De Infraestruturas De Microfomento Cuchi- Pcp	6.503.762,00
Cuito Cuanavale	508.606.087,00
Construção De 1 Escola Com 6 Salas No Saminquití No Cuito Cuanavale	20.063.761,00
Construção De Uma Escola De 12 Salas No Cuito Cuanavale	23.738.581,00
Projecto Água Para Todos Cuito Cuanavale Pcp	27.734.941,00
Construção Infraestruturas Sociais - Cuito Cuanavale Pcp	121.309.165,00
Construção Da Esquadra Da Polícia Municipal Do Cuito Cuanavale	102.000.000,00
Construção De 1 Escola Com 6 Salas Satchingala No Cuito Cuanavale	11.753.999,00
Construção Do Campo De Futebol 11 No Cuito Cuanavale	103.000.000,00
Construção Do Mercado Municipal Do Cuito Cuanavale	89.000.000,00
Construção De Infraestruturas De Microfomento Cuito Cuanavale - Pcp	10.005.640,00
Dirico	414.584.117,00
Construção De 1 Escola Com 6 Salas Na Localidade Do Cafulo No Dirico	29.090.302,00
Construção De 1 Escola Com 6 Salas Na Localidade Do Mário Ii No Dirico	29.506.944,00
Construção De 1 Escola Com 6 Salas Na Localidade Do Yaro No Dirico.	18.880.319,00
Construção De 1 Escola Com 6 Sala Na Localidade Do Chancara No Dirico.	9.106.944,00
Construção De 1 Escola Com 6 Salas Localidade Do Temuangue No Dirico.	10.390.147,00
Construção De Uma Escola De 12 Salas No Dirico	24.359.602,00
Projecto Água Para Todos Dirico Pcp	13.421.994,00
Construção Do Cemitério Municipal Do Dirico	80.000.000,00
Construção Infraestruturas Sociais - Dirico Pcp	85.507.501,00
Construção E Apetrechamento Do Palácio E 1 Residência No Dirico	107.816.604,00
Construção De Infraestruturas De Microfomento Dirico- Pcp	6.503.760,00
Mavinga	807.435.426,00
Construção Do Hospital Municipal De Mavinga	35.566.479,00
Construção De 1 Ponte No Troço Mavinga- Longa	37.664.800,00
Construção De 1 Ponte No Troço Mavinga- Cubia1	25.792.720,00
Construção De 1 Ponte No Troço Mavinga- Cubia2	32.133.740,00
Construção De 1 Escola Com 6 Salas Na Localidade Do Licua Em Mavinga.	27.934.579,00
Construção De 1 Escola Com 6 Salas De Aulas Na Jamba	34.500.000,00
Construção De 1 Escola Com 6 Salas Na Aldeia Do Lomba Ponta Em Mavinga	40.937.001,00
Construção De 1 Escola No Bairro Rivungo Na Sede De Mavinga	28.959.155,00
Construção De Uma Escola De 12 Salas Em Mavinga	65.218.000,00
Projecto Água Para Todos Mavinga Pcp	22.694.156,00
Construção Infraestruturas Sociais - Mavinga Pcp	123.029.157,00
Construção Do Cemitério Municipal De Mavinga	100.000.000,00
Construção Do Centro Ortopédico Em Mavinga	120.000.000,00
Construção De Infraestruturas De Microfomento Mavinga- Pcp	10.005.640,00

DOTAÇÃO ORÇAMENTAL POR ORGÃO

PROGRAMA DE INVESTIMENTOS PÚBLICOS

Município / Projecto / Actividade	Total
Construção De 1 Escola De Artes E Oficinas Em Mavinga	102.999.999,00
Menongue	2.865.863.420,00
Construção Do Perimetro Irrigado Do Missombo-Menongue	100.750.564,00
Construção De 1 Escola Com 12 Salas No Bairro Saprinho Em Menongue	30.967.952,00
Construção De 1 Escola Com 6 Salas Na Sede Do Caiundo Em Menongue	13.672.986,00
Construção De 1 Escola Com 6 Salas No Bairro Boa Vida Em Menongue	8.898.333,00
Construção De 1 Escola Com 6 Salas No Bairro Tomas Em Menongue	9.762.600,00
Construção De 1 Escola Com 6 Salas No Jamba Cueyo Em Menongue	18.570.189,00
Construção De Uma Escola De 12 Salas No Caiundo Menongue	19.401.000,00
Construção Infraestruturas Sociais - Menongue Pcp	141.966.304,00
Projecto Água Para Todos Menongue Pcp	10.524.725,00
Asfaltação De Estrada Troço Bairro Azul Ao Bairro Boa Vida Em Menongue	99.000.000,00
Asfaltação De Estrada Troço Bairro Futungo Ao Bairro Novo Em Menongue	88.000.000,00
Construção De Infraestruturas Administrativas Menongue- Caiundo	10.466.951,00
Construção De 1 Escola Com 16 Salas Na Localidade Do Cuelei Em Menongue	38.680.707,00
Construção Rede Abastecimento Água Município Menongue	102.613.423,00
Instalação E Amp. Da Rede De Mt E Bt Em Menongue/Cuando Cubango	136.057.118,00
Construção Da Piscina Olímpica Do Campo Multiuso Em Menongue	87.000.000,00
Construção De 1 Edifício Da Biblioteca De Menongue Com 2.860,00 M2.	99.000.000,00
Construção De Infraestrutura Irrigado Do Missombo	120.000.000,00
Estudo E Construção Da Administração Municipal E Residência Menongue	91.816.317,00
Construção De 1 Internato Do Instituto Médio De Enfermagem No Menongue	111.160.281,00
Construção De Infraestruturas De Microfomento Menongue- Pcp	6.503.760,00
Construção De 1 Internato Para O Instituto Médio Agrário No Menongue	114.850.207,00
Construção De 2 Edifícios Para Direcções Provinciais Em Menongue.	103.000.000,00
Ampliação Centro De Saúde Menongue Bairro Saprinho	204.999.999,00
Ampliação Escola Secundária Do 1º Ciclo Menongue /Bolsa Bairro Azul	88.000.000,00
Ampliação Escola Secundária Do 1º Ciclo Menongue Nº 24	105.200.000,00
Construção Centro De Saúde Menongue /Bairro Benfica	89.000.000,00
Construção Centro De Saúde Menongue /Bairro Paz	80.000.000,00
Construção Da Residência Oficial Do Delegado Provincial Do Sinse	90.000.000,00
Construção Escola Primária Menongue C/ 8 Salas De Aulas No Bairro Cazenga	77.000.000,00
Construção Escola Primária Menongue C/12 Salas De Aulas No Bairro De 45 Casas	102.000.001,00
Construção Escola Primária Menongue C/6 Salas De Aulas No Bairro Terra Nova	74.000.000,00
Construção Escola Primária Menongue Com 8 Salas De Aulas No Bairro Kavikiviki	88.000.000,00
Construção Escola Sec Do 1º Ciclo Menongue C/12 Salas De Aulas, Muro Vedação Bairro Pandera	101.000.001,00
Construção Escola Secundária Do 1º Ciclo Menongue Escola C/12 Salas De Aulas E Muro De Vedação	99.000.002,00
Construção Escola Secundária Do 1º E 2º Ciclo Menongue Ninho Da Paz	105.000.000,00
Nancova	136.728.990,00
Construção De 1 Escola Com 6 Salas No Bairro Liquixi No Nancova	21.809.859,00
Projecto Água Para Todos Nancova Pcp	21.355.335,00
Construção Infraestruturas Sociais - Nancova Pcp	85.507.502,00
Construção De Infraestruturas De Microfomento Nancova- Pcp	8.056.294,00
Rivungo	565.904.646,00
Construção Do Hospital Municipal Do Rivungo	121.198.377,00

DOTAÇÃO ORÇAMENTAL POR ORGÃO

PROGRAMA DE INVESTIMENTOS PÚBLICOS

Município / Projecto / Actividade	Total
Construção De 1 Ponte Para No Troço Rivungo- Luengue	78.693.184,00
Construção De 1 Escola Com 6 Salas Na Comuna Do Chipundo No Rivungo	37.934.579,00
Construção De 1 Escola Com 12 Salas Na Comuna Do Luiana No Rivungo	19.282.313,00
Construção De 1 Escola Com 12 Salas Na Sede Municipal Do Rivungo	49.600.000,00
Construção De 1 Escola Com 6 Salas No Bairro Cachocho No Rivungo	30.975.000,00
Construção De 1 Escola Com 6 Salas Na Aldeia Do Chonhana No Rivungo	27.934.579,00
Projecto Água Para Todos Rivungo Pcp	33.333.346,00
Construção De Infraestruturas Administrativas Na Jamba - Luiana	75.000.000,00
Construção Infraestruturas Sociais - Rivungo Pcp	85.449.503,00
Construção De Infraestruturas De Microfomento Rivungo - Pcp	6.503.765,00
Vários Municípios- Cuando Cubango	114.856.547,00
Programa Água Para Todos Cuando Cubango 2015	114.856.547,00

DESPESAS DE NATUREZA POR UNIDADE ORÇAMENTAL

Unidade Orçamental / Natureza	Valor	%
Administração Municipal De Dirico	800.969.577,00	100,00%
Despesas Correntes	591.552.234,00	73,85%
Despesas Com O Pessoal	119.426.917,00	14,91%
Contribuições Do Empregador	17.100.000,00	2,13%
Despesas Em Bens E Serviços	454.925.317,00	56,80%
Subsídios E Transferências Correntes	100.000,00	0,01%
Despesas De Capital	209.417.343,00	26,15%
Investimentos	209.417.343,00	26,15%
Unidade Orçamental / Natureza	Valor	%
Administração Municipal De Mavinga	1.050.808.311,00	100,00%
Despesas Correntes	720.172.712,00	68,54%
Despesas Com O Pessoal	185.077.708,00	17,61%
Contribuições Do Empregador	17.827.441,00	1,70%
Despesas Em Bens E Serviços	517.167.563,00	49,22%
Subsídios E Transferências Correntes	100.000,00	0,01%
Despesas De Capital	330.635.599,00	31,46%
Investimentos	330.635.599,00	31,46%
Unidade Orçamental / Natureza	Valor	%
Administração Municipal De Menongue	2.538.339.496,00	100,00%
Despesas Correntes	1.466.368.575,00	57,77%
Despesas Com O Pessoal	753.017.740,00	29,67%
Contribuições Do Empregador	45.638.521,00	1,80%
Despesas Em Bens E Serviços	665.393.516,00	26,21%
Subsídios E Transferências Correntes	2.318.798,00	0,09%
Despesas De Capital	1.071.970.921,00	42,23%
Investimentos	1.071.970.921,00	42,23%
Unidade Orçamental / Natureza	Valor	%
Administração Municipal De Nancova	718.641.643,00	100,00%
Despesas Correntes	574.903.221,00	80,00%

DOTAÇÃO ORÇAMENTAL POR ORGÃO

DESPESAS DE NATUREZA POR UNIDADE ORÇAMENTAL

Unidade Orçamental / Natureza	Valor	%
Despesas Com O Pessoal	124.687.500,00	17,35%
Contribuições Do Empregador	12.755.507,00	1,77%
Despesas Em Bens E Serviços	437.457.714,00	60,87%
Subsídios E Transferências Correntes	2.500,00	0,00%
Despesas De Capital	143.738.422,00	20,00%
Investimentos	143.738.422,00	20,00%
Unidade Orçamental / Natureza	Valor	%
Administração Municipal Do Calai	1.103.276.746,00	100,00%
Despesas Correntes	776.881.535,00	70,42%
Despesas Com O Pessoal	262.740.559,00	23,81%
Contribuições Do Empregador	30.155.424,00	2,73%
Despesas Em Bens E Serviços	483.985.552,00	43,87%
Despesas De Capital	326.395.211,00	29,58%
Investimentos	326.395.211,00	29,58%
Unidade Orçamental / Natureza	Valor	%
Administração Municipal Do Cuangar	977.456.136,00	100,00%
Despesas Correntes	706.227.897,00	72,25%
Despesas Com O Pessoal	203.015.000,00	20,77%
Contribuições Do Empregador	29.450.000,00	3,01%
Despesas Em Bens E Serviços	473.108.208,00	48,40%
Subsídios E Transferências Correntes	654.689,00	0,07%
Despesas De Capital	271.228.239,00	27,75%
Investimentos	271.228.239,00	27,75%
Unidade Orçamental / Natureza	Valor	%
Administração Municipal Do Cuchi	1.046.896.311,00	100,00%
Despesas Correntes	688.048.798,00	65,72%
Despesas Com O Pessoal	188.014.109,00	17,96%
Contribuições Do Empregador	16.824.500,00	1,61%
Despesas Em Bens E Serviços	483.110.189,00	46,15%
Subsídios E Transferências Correntes	100.000,00	0,01%
Despesas De Capital	358.847.513,00	34,28%
Investimentos	358.847.513,00	34,28%
Unidade Orçamental / Natureza	Valor	%
Administração Municipal Do Cuíto Cuanavale	1.229.476.792,00	100,00%
Despesas Correntes	847.202.460,00	68,91%
Despesas Com O Pessoal	342.413.932,00	27,85%
Contribuições Do Empregador	19.000.000,00	1,55%
Despesas Em Bens E Serviços	485.788.528,00	39,51%
Despesas De Capital	382.274.332,00	31,09%
Investimentos	382.274.332,00	31,09%
Unidade Orçamental / Natureza	Valor	%
Administração Municipal Do Rivungo	1.026.910.197,00	100,00%
Despesas Correntes	676.571.616,00	65,88%
Despesas Com O Pessoal	167.718.108,00	16,33%

DOTAÇÃO ORÇAMENTAL POR ORGÃO

DESPESAS DE NATUREZA POR UNIDADE ORÇAMENTAL

Unidade Orçamental / Natureza	Valor	%
Contribuições Do Empregador	21.650.995,00	2,11%
Despesas Em Bens E Serviços	487.202.513,00	47,44%
Despesas De Capital	350.338.581,00	34,12%
Investimentos	350.338.581,00	34,12%
Unidade Orçamental / Natureza	Valor	%
Direcção Prov.De Educação, Ciência E Tecnologia/C.Cubango	5.012.638.174,00	100,00%
Despesas Correntes	5.012.638.174,00	100,00%
Despesas Com O Pessoal	4.454.431.174,00	88,86%
Contribuições Do Empregador	268.850.000,00	5,36%
Despesas Em Bens E Serviços	289.357.000,00	5,77%
Unidade Orçamental / Natureza	Valor	%
Direcção Provincial Da Saúde Do C.Cubango	223.598.886,00	100,00%
Despesas Correntes	223.598.886,00	100,00%
Despesas Com O Pessoal	153.900.000,00	68,83%
Contribuições Do Empregador	9.194.087,00	4,11%
Despesas Em Bens E Serviços	60.504.799,00	27,06%
Unidade Orçamental / Natureza	Valor	%
Governo Provincial Do Cuando-Cubango	12.708.431.437,00	100,00%
Despesas Correntes	9.026.817.722,00	71,03%
Despesas Com O Pessoal	2.618.460.563,00	20,60%
Contribuições Do Empregador	171.172.527,00	1,35%
Despesas Em Bens E Serviços	2.495.905.371,00	19,64%
Subsídios E Transferências Correntes	3.741.279.261,00	29,44%
Despesas De Capital	3.681.613.715,00	28,97%
Investimentos	3.603.169.040,00	28,35%
Outras Despesas De Capital	78.444.675,00	0,62%
Unidade Orçamental / Natureza	Valor	%
Hospital Provincial Do C.Cubango	2.283.966.551,00	100,00%
Despesas Correntes	2.283.966.551,00	100,00%
Despesas Com O Pessoal	947.482.542,00	41,48%
Contribuições Do Empregador	36.139.168,00	1,58%
Despesas Em Bens E Serviços	1.300.344.841,00	56,93%

DOTAÇÃO ORÇAMENTAL POR ORGÃO

Órgão: Gabinete De Obras Especiais

DESPESAS POR NATUREZA ECONÓMICA

Natureza	Valor	%
Total Geral:	10.662.714.028,00	100,00%
Despesas Correntes	4.992.884.028,00	46,83%
Despesas Com O Pessoal	91.106.129,00	0,85%
Despesas Com O Pessoal Civil	91.106.129,00	0,85%
Contribuições Do Empregador	6.137.241,00	0,06%
Contribuições Do Empregador Para A Segurança Social	6.137.241,00	0,06%
Despesas Em Bens E Serviços	4.895.324.438,00	45,91%
Bens	127.979.870,00	1,20%
Serviços	4.767.344.568,00	44,71%
Subsídios E Transferências Correntes	316.220,00	0,00%
Transferências Correntes	316.220,00	0,00%
Despesas De Capital	5.669.830.000,00	53,17%
Investimentos	5.669.830.000,00	53,17%
Aquisição De Bens De Capital Fixo	5.669.830.000,00	53,17%

DESPESAS POR FUNÇÃO

Função	Valor	%
Total Geral:	10.662.714.028,00	100,00%
Serviços Públicos Gerais	6.662.714.028,00	62,49%
Órgãos Legislativos	1.500.000.000,00	14,07%
Órgãos Executivos	5.162.714.028,00	48,42%
Habitação E Serviços Comunitários	3.286.547.921,00	30,82%
Infra-Estrutura Urbana	3.286.547.921,00	30,82%
Recreação, Cultura E Religião	713.452.079,00	6,69%
Serviços Culturais	713.452.079,00	6,69%

DESPESAS POR PROGRAMA

Programa	Valor	%
Total Geral:	10.662.714.028,00	100,00%
Actividade Permanente	5.151.180.990,00	48,31%
Prog.Nac.De Const.De Infraest.Administrativas E Autárquicas	3.286.547.921,00	30,82%
Programa De Capacitação Institucional	11.533.038,00	0,11%
Programa.De Const.De Equipam.Sociais E Edifícios Públicos	2.213.452.079,00	20,76%

DESPESAS DE FUNCIONAMENTO E DE APOIO AO DESENVOLVIMENTO

Projecto / Actividade	Valor	%
Total Geral:	5.162.714.028,00	100,00%
Administração E Gestão Dos Assuntos Do Estado	1.107.446.676,00	21,45%
Aquisição De Equipamentos Para O Palácio Presidencial	9.918.334,00	0,19%
Aquisição De Mobiliário E Decoração Do Palacio Presidencial	11.533.038,00	0,22%
Aquisição E Montagem De Equipamento No Museu De Ciencia E Tecnologia	148.378.628,00	2,87%
Manutenção E Conservação Infra-Estruturas Adestritas Ao Palacio Pres.	3.885.437.352,00	75,26%

PROGRAMA DE INVESTIMENTOS PÚBLICOS

Município / Projecto / Actividade	Total
Total Geral:	5.500.000.000,00
Cuito Cuanavale	1.500.000.000,00
Estudos E Construção Do Memorial Victoria Batalha Cuito Cuanavale 2 Fase	1.500.000.000,00

DOTAÇÃO ORÇAMENTAL POR ORGÃO**PROGRAMA DE INVESTIMENTOS PÚBLICOS**

Município / Projecto / Actividade	Total
Estrutura Central	500.000.000,00
Reabilitação Edifício Cerimonial Presidência República	500.000.000,00
Ingombota	1.500.000.000,00
Construção Apet. Escritorios Da Assembleia Nacional Luanda	1.500.000.000,00
Luanda	1.286.547.921,00
Estudo Construção Do Centro De Convenções, Luanda	387.477.780,00
Estudo Construção Edifício Sede Ministério Relações Exteriores, Luanda	112.372.830,00
Estudo E Construção Da Torre Angola, Luanda	786.697.311,00
Quiçama	713.452.079,00
Construção Do Santuário Da Muxima	713.452.079,00

DESPESAS DE NATUREZA POR UNIDADE ORÇAMENTAL

Unidade Orçamental / Natureza	Valor	%
Gabinete De Obras Especiais	10.662.714.028,00	100,00%
Despesas Correntes	4.992.884.028,00	46,83%
Despesas Com O Pessoal	91.106.129,00	0,85%
Contribuições Do Empregador	6.137.241,00	0,06%
Despesas Em Bens E Serviços	4.895.324.438,00	45,91%
Subsídios E Transferências Correntes	316.220,00	0,00%
Despesas De Capital	5.669.830.000,00	53,17%
Investimentos	5.669.830.000,00	53,17%

DOTAÇÃO ORÇAMENTAL POR ORGÃO

Órgão: Gabinete Gestão De R.D.U.P.C.C.L.Futungo De Belas E Mussulo

DESPESAS POR NATUREZA ECONÓMICA

Natureza	Valor	%
Total Geral:	27.298.478.687,00	100,00%
Despesas Correntes	378.396.435,00	1,39%
Despesas Com O Pessoal	116.397.533,00	0,43%
Despesas Com O Pessoal Civil	116.397.533,00	0,43%
Contribuições Do Empregador	7.962.866,00	0,03%
Contribuições Do Empregador Para A Segurança Social	7.962.866,00	0,03%
Despesas Em Bens E Serviços	252.921.236,00	0,93%
Bens	58.602.545,00	0,21%
Serviços	194.318.691,00	0,71%
Subsídios E Transferências Correntes	1.114.800,00	0,00%
Transferências Correntes	1.114.800,00	0,00%
Despesas De Capital	26.920.082.252,00	98,61%
Investimentos	26.920.082.252,00	98,61%
Aquisição De Bens De Capital Fixo	26.920.082.252,00	98,61%

DESPESAS POR FUNÇÃO

Função	Valor	%
Total Geral:	27.298.478.687,00	100,00%
Serviços Públicos Gerais	378.396.435,00	1,39%
Órgãos Executivos	378.396.435,00	1,39%
Habitação E Serviços Comunitários	26.920.082.252,00	98,61%
Infra-Estrutura Urbana	26.920.082.252,00	98,61%

DESPESAS POR PROGRAMA

Programa	Valor	%
Total Geral:	27.298.478.687,00	100,00%
Actividade Permanente	378.396.435,00	1,39%
Prog.De Reab.E Const.De Infra-Estrut.De Transp.Rodoviário	18.616.431.148,00	68,20%
Programa De Apoio Ao Desen.Da Actividade Turística	8.303.651.104,00	30,42%

DESPESAS DE FUNCIONAMENTO E DE APOIO AO DESENVOLVIMENTO

Projecto / Actividade	Valor	%
Total Geral:	378.396.435,00	100,00%
Administração E Gestão Da Política E Do Desenvolvimento Turístico	319.348.907,00	84,40%
Elaboração De Estudos Urbanísticos	59.047.528,00	15,60%

PROGRAMA DE INVESTIMENTOS PÚBLICOS

Município / Projecto / Actividade	Total
Total Geral:	26.920.082.252,00
Belas	8.303.651.104,00
Construção De Infra-Estruturas - Fase 1	8.303.651.104,00
Luanda	18.616.431.148,00
Construção Da Infra-Estrut. Costeira/ Projecto Marginal Da Corimba	18.616.431.148,00

DESPESAS DE NATUREZA POR UNIDADE ORÇAMENTAL

Unidade Orçamental / Natureza	Valor	%
Gabinete Gestão De R.D.U.P.C.C.L.Futungo De Belas E Mussulo	27.298.478.687,00	100,00%
Despesas Correntes	378.396.435,00	1,39%

DOTAÇÃO ORÇAMENTAL POR ORGÃO**DESPESAS DE NATUREZA POR UNIDADE ORÇAMENTAL**

Unidade Orçamental / Natureza	Valor	%
Despesas Com O Pessoal	116.397.533,00	0,43%
Contribuições Do Empregador	7.962.866,00	0,03%
Despesas Em Bens E Serviços	252.921.236,00	0,93%
Subsídios E Transferências Correntes	1.114.800,00	0,00%
Despesas De Capital	26.920.082.252,00	98,61%
Investimentos	26.920.082.252,00	98,61%

DOTAÇÃO ORÇAMENTAL POR ORGÃO

Órgão: Casa De Segurança Do Presidente Da Republica

DESPESAS POR NATUREZA ECONÓMICA

Natureza	Valor	%
Total Geral:	82.450.650.146,00	100,00%
Despesas Correntes	82.450.650.146,00	100,00%
Despesas Com O Pessoal	68.207.298.574,00	82,72%
Despesas Com O Pessoal Civil	34.071.145.702,00	41,32%
Despesas Com O Pessoal Militar	20.443.427.076,00	24,79%
Despesas Com O Pessoal Paramilitar	13.692.725.796,00	16,61%
Contribuições Do Empregador	1.400.733.892,00	1,70%
Contribuições Do Empregador Para A Segurança Social	1.400.733.892,00	1,70%
Despesas Em Bens E Serviços	12.813.484.365,00	15,54%
Bens	8.703.939.319,00	10,56%
Serviços	4.109.545.046,00	4,98%
Subsídios E Transferências Correntes	29.133.315,00	0,04%
Transferências Correntes	29.133.315,00	0,04%

DESPESAS POR FUNÇÃO

Função	Valor	%
Total Geral:	82.450.650.146,00	100,00%
Defesa	77.182.478.851,00	93,61%
Defesa Militar	77.182.478.851,00	93,61%
Saúde	5.268.171.295,00	6,39%
Serviços Hospitalares Especializados	5.268.171.295,00	6,39%

DESPESAS POR PROGRAMA

Programa	Valor	%
Total Geral:	82.450.650.146,00	100,00%
Actividade Permanente	81.015.959.734,00	98,26%
Prog. De Prest. De Cuidados Primários E Assist. Hospitalar	1.434.690.412,00	1,74%

DESPESAS DE FUNCIONAMENTO E DE APOIO AO DESENVOLVIMENTO

Projecto / Actividade	Valor	%
Total Geral:	82.450.650.146,00	100,00%
Acompanhamento De Projectos/Luanda	4.975.165.594,00	6,03%
Administração E Gestão Dos Assuntos Do Estado	72.207.313.257,00	87,58%
Prestação De Serviços De Saúde E Saúde Pública	3.833.480.883,00	4,65%
Serviços De Hemodiálise	1.434.690.412,00	1,74%

DESPESAS DE NATUREZA POR UNIDADE ORÇAMENTAL

Unidade Orçamental / Natureza	Valor	%
Casa De Segurança Do Presidente Da República	77.182.478.851,00	100,00%
Despesas Correntes	77.182.478.851,00	100,00%
Despesas Com O Pessoal	65.988.745.854,00	85,50%
Contribuições Do Empregador	1.236.542.002,00	1,60%
Despesas Em Bens E Serviços	9.928.099.690,00	12,86%
Subsídios E Transferências Correntes	29.091.305,00	0,04%
Hospital De Especialidade Multiperfil	5.268.171.295,00	100,00%
Despesas Correntes	5.268.171.295,00	100,00%
Despesas Com O Pessoal	2.218.552.720,00	42,11%

DOTAÇÃO ORÇAMENTAL POR ORGÃO**DESPESAS DE NATUREZA POR UNIDADE ORÇAMENTAL**

Unidade Orçamental / Natureza	Valor	%
Contribuições Do Empregador	164.191.890,00	3,12%
Despesas Em Bens E Serviços	2.885.384.675,00	54,77%
Subsídios E Transferências Correntes	42.010,00	0,00%

DOTAÇÃO ORÇAMENTAL POR ORGÃO

Órgão: Encargos Gerais Do Estado

RECEITA POR NATUREZA ECONÓMICA

Natureza	Valor	%
Total Geral:	9.417.325.491.173,00	100,00%
Receitas Correntes	4.635.568.775.791,00	49,22%
Receita Tributária	2.587.819.336.536,00	27,48%
Impostos	2.433.700.906.773,00	25,84%
Taxas Custas E Emolumentos	87.254.011.764,00	0,93%
Receita Parafiscal	65.817.530.755,00	0,70%
Contribuições	1.046.887.244,00	0,01%
Receita Patrimonial	1.538.778.362.712,00	16,34%
Receitas Imobiliárias	542.830.536,00	0,01%
Rendimentos De Participações	2.283.897,00	0,00%
Rendimentos De Recursos Minerais	1.538.233.248.279,00	16,33%
Receita De Serviços	8.394.937.074,00	0,09%
Receita De Serviços Comerciais	76.347.364,00	0,00%
Receitas De Serviços De Conservatória E Notariado	2.840.953.068,00	0,03%
Receitas De Serviços Comunitários	4.018.333.827,00	0,04%
Receita De Serviços Diversos	1.459.302.815,00	0,02%
Indemnizações E Restituições	160.149.833,00	0,00%
Indemnizações	160.149.833,00	0,00%
Receitas Correntes Diversas	500.415.989.636,00	5,31%
Receita De Exercícios Anteriores	500.000.000.000,00	5,31%
Outras Receitas Correntes	415.989.636,00	0,00%
Receitas De Capital	4.781.756.715.382,00	50,78%
Alienação	1.295.624.474,00	0,01%
Alienação De Habitações	248.126.312,00	0,00%
Alienação De Empresas	601.042.975,00	0,01%
Alienação De Bens Diversos	446.455.187,00	0,00%
Receita De Financiamentos	4.780.461.090.908,00	50,76%
Financiamentos Internos	2.821.423.787.663,00	29,96%
Financiamentos Externos	1.959.037.303.245,00	20,80%

DESPESAS POR NATUREZA ECONÓMICA

Natureza	Valor	%
Total Geral:	5.742.961.352.784,00	100,00%
Despesas Correntes	1.347.386.959.803,00	23,46%
Despesas Com O Pessoal	59.995.027.412,00	1,04%
Despesas Com O Pessoal Civil	59.995.027.412,00	1,04%
Despesas Em Bens E Serviços	73.351.243.691,00	1,28%
Bens	326.190.459,00	0,01%
Serviços	73.025.053.232,00	1,27%
Juros	968.397.258.931,00	16,86%
Juros Da Dívida Interna	451.326.417.873,00	7,86%
Juros Da Dívida Externa	517.070.841.058,00	9,00%
Subsídios E Transferências Correntes	245.643.429.769,00	4,28%
Subsídios	224.952.436.513,00	3,92%
Transferências Correntes	20.690.993.256,00	0,36%
Despesas De Capital	4.395.574.392.981,00	76,54%
Investimentos	21.308.474.906,00	0,37%

DOTAÇÃO ORÇAMENTAL POR ORGÃO

DESPESAS POR NATUREZA ECONÓMICA

Natureza	Valor	%
Aquisição De Bens De Capital Fixo	21.308.474.906,00	0,37%
Transferencias De Capital	56.597.820.915,00	0,99%
Transferências De Capital Internas	56.597.820.915,00	0,99%
Despesas De Capital Financeiro	4.314.976.689.822,00	75,14%
Aplicação Em Activos Financeiros	161.797.003.482,00	2,82%
Amortização De Passivos Financeiros	4.153.179.686.340,00	72,32%
Outras Despesas De Capital	2.691.407.338,00	0,05%

DESPESAS POR FUNÇÃO

Função	Valor	%
Total Geral:	5.742.961.352.784,00	100,00%
Serviços Públicos Gerais	247.014.629.978,00	4,30%
Órgãos Executivos	135.660.696.471,00	2,36%
Assuntos Financeiros E Fiscais	101.340.444.039,00	1,76%
Relações Exteriores	8.790.886.135,00	0,15%
Ajuda Económica Externa	1.222.603.333,00	0,02%
Defesa	935.242.926,00	0,02%
Protecção E Segurança	935.242.926,00	0,02%
Protecção Social	200.669.624.242,00	3,49%
Velhice	539.043.079,00	0,01%
Outros Serviços De Protecção Social	200.130.581.163,00	3,48%
Recreação, Cultura E Religião	12.640.504.215,00	0,22%
Serviços De Difusão E Publicação	12.640.504.215,00	0,22%
Assuntos Económicos	208.659.142.652,00	3,63%
Agricultura, Sivicultura, Pesca E Caça	114.052.896,00	0,00%
Agricultura	114.052.896,00	0,00%
Transportes	8.766.239.026,00	0,15%
Transporte Ferroviário	5.422.079.275,00	0,09%
Transporte Aéreo	3.344.159.751,00	0,06%
Combustíveis E Energia	10.000.000.000,00	0,17%
Electricidade	10.000.000.000,00	0,17%
Indústria Extractiva, Transformadora E Construção	325.000.000,00	0,01%
Indústria Extractiva E Rec.Minerais, Except. Combustíveis	325.000.000,00	0,01%
Assuntos Económicos Gerais, Comerciais E Laborais	187.846.390.306,00	3,27%
Assuntos Económicos E Comerciais Em Geral	185.982.355.545,00	3,24%
Assuntos Laborais Em Geral	1.864.034.761,00	0,03%
Comunicações E Tecnologias Da Informação	1.490.919.249,00	0,03%
Comunicações	1.490.919.249,00	0,03%
Outras Actividades Económicas	116.541.175,00	0,00%
Operações De Dívida Pública	5.073.042.208.771,00	88,33%
Operações Da Dívida Pública Interna	3.161.816.599.553,00	55,06%
Operações Da Dívida Pública Externa	1.911.225.609.218,00	33,28%

DESPESAS POR PROGRAMA

Programa	Valor	%
Total Geral:	5.742.961.352.784,00	100,00%
Actividade Permanente	399.768.388.628,00	6,96%
Dívida Publica	5.121.576.945.271,00	89,18%

DOTAÇÃO ORÇAMENTAL POR ORGÃO

DESPESAS POR PROGRAMA		
Programa	Valor	%
Prog. De Apoio As G. Empresas E S/Ins. Em Clusters Empresariais	16.722.505.844,00	0,29%
Prog. De Valoriz. Da Família E Melhor. Das Suas Cond. De Vida	1.185.695.487,00	0,02%
Programa Angola Investe	15.770.000.000,00	0,27%
Programa De Capacitação Institucional	2.350.906.300,00	0,04%
Programa De Desenvolvimento Da Agricultura Comercial	7.200.000.000,00	0,13%
Programa De Modernização Das Finanças Públicas	913.511.718,00	0,02%
Programa De Prom., Fomento E Desenv. Da Activ. Económica	173.773.399.536,00	3,03%
Programa De Reconversão Da Economia Informal	3.700.000.000,00	0,06%

DESPESAS DE FUNCIONAMENTO E DE APOIO AO DESENVOLVIMENTO

Projecto / Actividade	Valor	%
Total Geral:	5.742.961.352.784,00	100,00%
Administração De Participações Em Empresas E Sociedades	2.702.000.000,00	0,05%
Administração De Participações Em Instituições Internacionais	1.564.856.583,00	0,03%
Administração E Gestão Da Polít. Finan. Do Estado E Das Fin. Públicas	5.158.721.604.759,00	89,83%
Administração E Gestão Da Política Económica	98.168.955.460,00	1,71%
Administração E Gestão Dos Assuntos Do Estado	1.084.881.795,00	0,02%
Administração E Gestão Dos Assuntos Governamentais	2.350.906.300,00	0,04%
Ajuda Económica A Países Em Desenvolvimento E Em Transição	922.603.333,00	0,02%
Ajuda Económica Canalizada Através De Agências Internacionais	300.000.000,00	0,01%
Apoio Financeiro A Actividade Económica	133.057.085.180,00	2,32%
Apoio Financeiro A Pessoas E Famílias	294.811.818,00	0,01%
Apoio Financeiro As Associações De Utilidade Pública	11.562.775.712,00	0,20%
Apoio Institucional	34.890.460.898,00	0,61%
Aquisição De Casas Sociais	1.185.695.487,00	0,02%
Capitalização De Empresas Do Sep	1.228.919.017,00	0,02%
Cobertura De Custos Operacionais De Empresas Públicas	37.229.298.068,00	0,65%
Contribuições A Organizações Internacionais	7.541.648.524,00	0,13%
Encargos Com Serviços Bancários Das Linhas De Crédito	48.534.736.500,00	0,85%
Estratégia De Ti, Sourcing E Operações	576.456.360,00	0,01%
Financiam. Do Fom. Pecuária E Agricultura	7.200.000.000,00	0,13%
Gestão De Serviços Bancários	6.223.024.238,00	0,11%
Habilitação Da Integração De Aplicações De Negócios	174.811.762,00	0,00%
Habilitação Da Transformação E Habilitação Tecnológica	45.702.421,00	0,00%
Participação Em Congressos E Workshops	116.541.175,00	0,00%
Remun. De Comissões, Comitês E Grup. De Trab. Multisectorias	9.883.074,00	0,00%
Subvenção Ao Preço E Tarifas De Bens E Serviços Públicos	187.273.694.320,00	3,26%

DESPESAS DE NATUREZA POR UNIDADE ORÇAMENTAL

Unidade Orçamental / Natureza	Valor	%
I.P.R.E.C - Subsídios A Preços	185.879.878.538,00	100,00%
Despesas Correntes	185.879.878.538,00	100,00%
Subsídios E Transferências Correntes	185.879.878.538,00	100,00%
I.S.E.P-Encargos Do Sector Empresarial Público	23.885.138.317,00	100,00%
Despesas Correntes	23.885.138.317,00	100,00%
Subsídios E Transferências Correntes	23.885.138.317,00	100,00%

DOTAÇÃO ORÇAMENTAL POR ORGÃO**DESPESAS DE NATUREZA POR UNIDADE ORÇAMENTAL**

Unidade Orçamental / Natureza	Valor	%
Operações Centrais Do Estado	411.619.390.658,00	100,00%
Despesas Correntes	169.224.684.017,00	41,11%
Despesas Com O Pessoal	59.995.027.412,00	14,58%
Despesas Em Bens E Serviços	73.351.243.691,00	17,82%
Subsídios E Transferências Correntes	35.878.412.914,00	8,72%
Despesas De Capital	242.394.706.641,00	58,89%
Investimentos	21.308.474.906,00	5,18%
Transferências De Capital	56.597.820.915,00	13,75%
Despesas De Capital Financeiro	161.797.003.482,00	39,31%
Outras Despesas De Capital	2.691.407.338,00	0,65%
Unidade Orçamental / Natureza	Valor	%
U.G.D- Operações Da Dívida Pública	5.121.576.945.271,00	100,00%
Despesas Correntes	968.397.258.931,00	18,91%
Juros	968.397.258.931,00	18,91%
Despesas De Capital	4.153.179.686.340,00	81,09%
Despesas De Capital Financeiro	4.153.179.686.340,00	81,09%

DOTAÇÃO ORÇAMENTAL POR ORGÃO

Órgão: Reservas Orçamentais

DESPESAS POR NATUREZA ECONÓMICA

Natureza	Valor	%
Total Geral:	471.510.459.483,00	100,00%
Despesas Correntes	246.510.459.483,00	52,28%
Despesas Com O Pessoal	134.000.000.000,00	28,42%
Despesas Com O Pessoal Civil	134.000.000.000,00	28,42%
Despesas Em Bens E Serviços	97.921.347.398,00	20,77%
Bens	72.921.347.398,00	15,47%
Serviços	25.000.000.000,00	5,30%
Subsídios E Transferências Correntes	14.589.112.085,00	3,09%
Transferências Correntes	14.589.112.085,00	3,09%
Despesas De Capital	105.000.000.000,00	22,27%
Transferências De Capital	45.000.000.000,00	9,54%
Transferências De Capital Internas	45.000.000.000,00	9,54%
Despesas De Capital Financeiro	60.000.000.000,00	12,73%
Aplicação Em Activos Financeiros	60.000.000.000,00	12,73%
Reservas	120.000.000.000,00	25,45%
Reserva Orçamental	120.000.000.000,00	25,45%

DESPESAS POR FUNÇÃO

Função	Valor	%
Total Geral:	471.510.459.483,00	100,00%
Serviços Públicos Gerais	162.921.347.398,00	34,55%
Órgãos Executivos	162.921.347.398,00	34,55%
Defesa	30.000.000.000,00	6,36%
Protecção E Segurança	30.000.000.000,00	6,36%
Educação	72.000.000.000,00	15,27%
Ensino Primário	72.000.000.000,00	15,27%
Saúde	87.000.000.000,00	18,45%
Serviços De Saúde Pública	87.000.000.000,00	18,45%
Protecção Social	59.589.112.085,00	12,64%
Velhice	14.589.112.085,00	3,09%
Outros Serviços De Protecção Social	45.000.000.000,00	9,54%
Assuntos Económicos	60.000.000.000,00	12,73%
Assuntos Económicos Gerais, Comerciais E Laborais	60.000.000.000,00	12,73%
Assuntos Económicos E Comerciais Em Geral	60.000.000.000,00	12,73%

DESPESAS POR PROGRAMA

Programa	Valor	%
Total Geral:	471.510.459.483,00	100,00%
Actividade Permanente	209.000.000.000,00	44,33%
Prog. Melh. Da Qualid. E Das Cap. Téc. E Infraest. Das F. Armadas	22.921.347.398,00	4,86%
Programa De Combate Às Grandes Endemias	25.000.000.000,00	5,30%
Programa De Prom., Fomento E Desenv. Da Activ. Económica	60.000.000.000,00	12,73%
Programa De Valorização E Protecção Social Do Idoso	14.589.112.085,00	3,09%
Reservas	140.000.000.000,00	29,69%

DESPESAS DE FUNCIONAMENTO E DE APOIO AO DESENVOLVIMENTO

Projecto / Actividade	Valor	%
Total Geral:	471.510.459.483,00	100,00%

DOTAÇÃO ORÇAMENTAL POR ORGÃO**DESPESAS DE FUNCIONAMENTO E DE APOIO AO DESENVOLVIMENTO**

Projecto / Actividade	Valor	%
Abastecimento Logístico-Pacote Alimentar	30.000.000.000,00	6,36%
Admin. E Gestão Dos Serv. Do Sistema Nac.De Educação E Ensino	72.000.000.000,00	15,27%
Admin.E Gestão Dos Serv.De Assistência Social Aos Ant.Comb. E Vet.De Guerra	14.589.112.085,00	3,09%
Administração E Gestão Da Polít.Finan.Do Estado E Das Fin.Públicas	120.000.000.000,00	25,45%
Administração E Gestão Dos Serviços De Defesa Nacional	22.921.347.398,00	4,86%
Apoio Financeiro A Actividade Económica	60.000.000.000,00	12,73%
Capitalização De Empresas Do Sep	45.000.000.000,00	9,54%
Preparação E Realização De Eleições	20.000.000.000,00	4,24%
Projecto De Combate A Malária	25.000.000.000,00	5,30%
Servicos De Saúde Pública	62.000.000.000,00	13,15%

DESPESAS DE NATUREZA POR UNIDADE ORÇAMENTAL

Unidade Orçamental / Natureza	Valor	%
Reservas Orçamentais	471.510.459.483,00	100,00%
Despesas Correntes	246.510.459.483,00	52,28%
Despesas Com O Pessoal	134.000.000.000,00	28,42%
Despesas Em Bens E Serviços	97.921.347.398,00	20,77%
Subsídios E Transferências Correntes	14.589.112.085,00	3,09%
Despesas De Capital	105.000.000.000,00	22,27%
Transferencias De Capital	45.000.000.000,00	9,54%
Despesas De Capital Financeiro	60.000.000.000,00	12,73%
Reservas	120.000.000.000,00	25,45%
Reserva Orçamental	120.000.000.000,00	25,45%